

CUENTA GENERAL

**EJERCICIO
2015**




Gobierno de
La Rioja

Consejería de Administración Pública y Hacienda

SICAP - Sistema de Información Contable

Ejercicio 2015

	Gobierno de La Rioja	Consejería de Administración Pública y Hacienda	Ejercicio 2015
		SICAP - Sistema de Información Contable	

TOMO 1



Gobierno de
La Rioja

Consejería de Administración Pública y Hacienda

SICAP - Sistema de Información Contable

Ejercicio 2015



TOMO I

1. Balance	7
2. Cuenta de resultado económico-patrimonial.....	11
3. Estado de cambios en el patrimonio neto	
3.1. Estado total	17
3.2. Estado de ingresos y gastos reconocidos.....	18
4. Estado de flujos de efectivo	19
5. Estado de liquidación del presupuesto	
5.1. Liquidación del Presupuesto de gastos.....	23
5.2. Liquidación del Presupuesto de ingresos.....	335
5.3. Resultado Presupuestario	340

TOMO II

6. Memoria	
6.1. Organización y actividad	357
6.2. Bases de presentación de las cuentas.....	365
6.3. Normas de reconocimiento y valoración	369
6.4. Inmovilizado no financiero.....	373
6.5. Activos financieros	
A) Estado total de activos financieros.....	385
B) Acciones del sector público de empresas de la CAR.....	388
C) Fundaciones	389
D) Créditos	391
E) Estado de tesorería	395
6.6. Pasivos financieros	
A) Estado total de pasivos financieros	399
B) Deudas con entidades de crédito.....	400
C) Emisiones de deuda a coste amortizado	403
D) Otras deudas	404
E) Avaluos otorgados	405
F) Intereses devengados y no vencidos a 31-12-2015.....	406
6.7. Transferencias, subvenciones y otros ingresos y gastos	
A) Subvenciones corrientes concedidas.....	411
B) Subvenciones de capital concedidas	469
C) Transferencias corrientes concedidas	486
D) Transferencias de capital concedidas.....	488
E) Convenios. Resumen por capítulos	489
F) Convenios por tipo y referencia	490
G) Convenios que superan el 5 % del total.....	522
H) Subvenciones corrientes recibidas	523
I) Subvenciones de capital recibidas.....	525
J) Transferencias corrientes recibidas.....	526
K) Transferencias de capital recibidas	527
6.8. Información sobre el medio ambiente.....	529
6.9. Operaciones por administración de recursos por cuenta de otros entes públicos	
A) Proceso de gestión	535
B) Desarrollo de devoluciones	576
C) Cuenta de obligaciones derivadas de la gestión.....	587
D) Cuentas corrientes con otros entes públicos	625
6.10. Operaciones no presupuestarias y valores recibidos en depósito	
A) Deudores no presupuestarios	633
B) Acreedores no presupuestarios	634
C) Ingresos pendientes de aplicación	637
D) Pagos pendientes de aplicación	638
E) Valores	639
6.11. Contratación administrativa	
A) Formas de adjudicación.....	643



Página

B) Situación de contratos.....	644
C) Contratistas que superan el límite	645

TOMO III

6.12. Información Presupuestaria

A) Presupuesto corriente

a) Presupuesto de gastos

- Modificaciones de crédito	671
- Clasificación funcional del gasto	889
- Remanentes de crédito.....	897
- Acreedores por operaciones pendientes de aplicar al presupuesto.....	1159

b) Presupuesto de ingresos

- Proceso de gestión	
> Derechos reconocidos	1169
> Derechos presupuestarios.....	1180
> Anulación de derechos	1191
> Recaudación neta	1202
> Derechos cancelados.....	1213
> Devolución de ingresos	1214
> Tasas.....	1216
> Precios públicos.....	1220

B) Presupuestos cerrados

a) Presupuesto de gastos.....

b) Presupuesto de ingresos

- Derechos a cobrar.....	1381
- Recaudación	1434
- Derechos según grado de exigibilidad	1489

C) Ejercicios futuros

D) Remanente de Tesorería

6.13. Indicadores.....	1611
------------------------	------

TOMO IV

7. Consolidación y agregación de cuentas

7.1. Memoria Cuenta General	1619
-----------------------------------	------

7.2. Entes Públicos


A) Balance	1625
B) Cuenta de resultados.....	1635
C) Estado de cambios en el patrimonio neto.....	1645
D) Estado de flujos de efectivo	1655
E) Resultado presupuestario	1661
F) Clasificación funcional	1667

7.3. Empresas

A) Balance	1673
B) Cuenta de resultados.....	1679
C) Estado de cambios en el patrimonio neto.....	1685

7.4. Fundaciones

A) Balance	1695
B) Cuenta de resultados.....	1707

	Gobierno de La Rioja	Consejería de Administración Pública y Hacienda	Ejercicio 2015
		SICAP - Sistema de Información Contable	

**I
BALANCE**



Gobierno de
La Rioja

Consejería de Administración Pública y Hacienda

SICAP - Sistema de Información Contable

Ejercicio 2015



Información a fecha: 31-12-2015

Unidad monetaria: Euros


Nº. Cuentas	ACTIVO	Notas en memoria	Ejercicio 2015	Ejercicio 2014	Nº. Cuentas	PASIVO	Notas en memoria	Ejercicio 2015	Ejercicio 2014
	A) Activo no corriente		1.767.436.973,84	1.704.570.613,10		A) Patrimonio neto		152.551.808,27	240.445.925,03
	I. Inmovilizado intangible		42.185.982,92	40.996.134,77	1000, 1001, 1002, 1003, 1004, 1005	I. Patrimonio aportado		183.023.307,84	183.023.307,84
200, 201 (2800), (2801)	1. Inversión en investigación y desarrollo					II. Patrimonio generado		-30.471.499,57	57.422.617,19
203 (2803) (2903)	2. Propiedad industrial e intelectual		1.098.513,28	1.052.180,86	120	1. Resultados de ejercicios anteriores		56.822.617,19	140.206.062,06
206 (2806) (2906)	3. Aplicaciones informáticas		27.757.203,62	26.992.458,63	129	2. Resultados de ejercicio		-87.294.116,76	-82.783.444,87
207 (2807) (2907)	4. Inversiones sobre activos utilizados en régimen de arrendamiento o cedidos					III. Ajustes por cambios de valor			
208, 209 (2809) (2909)	5. Otro inmovilizado intangible		13.330.266,02	12.951.495,28	136	1. Inmovilizado no financiero			
	II. Inmovilizado material	4	1.559.990.904,83	1.524.733.115,27	133	2. Activos financieros disponibles para la venta			
210 (2810) (2910) (2990)	1. Terrenos		66.858.399,74	116.404.520,60	134	3. Operaciones de cobertura			
211 (2811) (2911)(2991)	2. Construcciones		762.692.960,31	697.866.455,66	130, 131, 132	IV. Otros incrementos patrimoniales pendientes de imputación a resultados		1.212.341.925,66	1.099.414.767,40
212 (2812) (2912)(2992)	3. Infraestructuras		498.433.915,15	483.080.824,15		B) Pasivo no corriente			
213 (2813) (2913)(2993)	4. Bienes del patrimonio histórico		33.682.625,53	32.743.996,37	142, 143, 148, 149	I. Provisiones a largo plazo			
214, 215, 216, 217, 218, 219, (2814) (2815) (2816) (2817) (2818) (2819) (2914) (2915) (2916) (2917) (2918) (2919) (2999)	5. Otro inmovilizado material		198.323.004,10	194.637.318,49		II. Deudas a largo plazo		1.212.341.925,66	1.099.414.767,40
2300, 2310, 232, 233, 234, 235, 237, 238, 2390	6. Inmovilizado en curso y anticipos				150, 155, 156	1. Obligaciones y otros valores negociables	6.3	264.326.131,19	324.966.283,92
	III. Inversiones Inmobiliarias				170, 177	2. Deudas con entidades de crédito	6.2	943.793.729,19	770.641.323,78
220 (2820) (2920)	1. Terrenos				1760, 1761	3. Derivados financieros			
221 (2821) (2921)	2. Construcciones				171, 172, 173, 174, 178, 180, 185	4. Otras deudas	6.4	4.222.065,28	3.807.159,70
2301, 2311, 2391	3. Inversiones inmobiliarias en curso y anticipos				160, 161, 162, 163, 164, 165, 166, 167, 168	III. Deudas con entidades del grupo, multigrupo y asociadas a largo plazo			
	IV. Inversiones financieras a largo plazo en entidades del grupo, multigrupo y asociadas		160.130.147,02	133.211.018,93		C) Pasivo corriente		509.954.838,40	499.924.935,76
2400 (2930)	1. Inversiones financieras en patrimonio de entidades de derecho público	5,2	32.035.604,09	11.652.485,86	582, 583, 585, 588, 589	I. Provisiones a corto plazo			
2401, 2402, 2403, (248), (2931)	2. Inversiones financieras en patrimonio de sociedades mercantiles	5,2	97.557.528,47	96.558.533,07		II. Deudas a corto plazo		226.324.946,35	206.464.655,38
2410, 2411, 242, 245,(294),(295)	3. Créditos y valores representativos de deuda	5,3	30.537.014,46	25.000.000,00	5000, 5001, 5050, 5051, 5060, 5061, 5065, 5066	1. Obligaciones y otros valores negociables	6.3	66.550.912,14	3.884.358,94
246, 247	4. Otras inversiones				520, 527	2. Deuda con entidades de crédito	6.2	153.352.710,08	196.236.650,36
	V. Inversiones financieras a largo plazo		5.129.939,07	5.630.344,13	5260, 5261, 5266, 5267	3. Derivados financieros			
250, (259) (296)	1. Inversiones financieras en patrimonio				4003, 521, 522, 523, 524, 528, 560, 561	4. Otras deudas	10,2	6.421.324,13	6.343.646,08
2510, 2511, 2520, 2521, 2529, 254, 256, (297), (298)	2. Créditos y valores representativos de deuda	5,3	5.121.975,66	5.622.380,72	4002, 510, 511, 512, 513, 514, 515, 5160, 5161, 517, 518	III. Deudas con entidades del grupo, multigrupo y asociadas a corto plazo			
2530, 2531	3. Derivados financieros				4002, 51	IV. Acreedores y otras cuentas a pagar		283.629.892,05	293.460.280,38
258, 260, 265	4. Otras inversiones financieras		7.963,41	7.963,41	4000, 401, 405, 406	1. Acreedores por operaciones de gestión		204.851.588,72	223.985.588,42




Información a fecha: 31-12-2015


Unidad monetaria: Euros

Nº. Cuentas	ACTIVO	Notas en memoria	Ejercicio 2015	Ejercicio 2014	Nº. Cuentas	PASIVO	Notas en memoria	Ejercicio 2015	Ejercicio 2014
	B) Activo corriente		107.411.598,49	135.215.015,09	4001, 410, 411, 412, 413, 416, 418, 419, 452, 456, 457, 550, 554, 559	2. Otras cuentas a pagar		69.382.396,46	59.699.092,80
380, 385, (398)	I. Activos en estado de venta				47	3. Administraciones públicas	10 2	9.395.906,87	9.775.599,16
	II. Existencias				485, 568	V. Ajustes por periodificación			
370, (397)	1. Activos construidos o adquiridos para otras entidades								
300, 301, 350, 351, (390) (395)	2. Mercaderías y productos terminados								
310, 311, 320, 321, 322, 325, 326, 327, 328, 330, 331, 340, 341, 360, 361, 365, 366, 368, 369, (391), (392), (393), (394), (396)	3. Aprovisionamientos y otros								
	III. Deudores y otras cuentas a cobrar		82.220.984,43	117.800.775,76					
4300, 431, 435, 436, 443, (490)	1. Deudores por operaciones de gestión		62.010.262,57	94.989.993,61					
4301, 440, 441, 442, 446, 449, 450, 455, 550, 555, 558	2. Otras cuentas a cobrar		13.894.141,00	13.033.903,85					
47	3. Administraciones públicas		6.316.580,86	9.776.878,30					
	IV. Inversiones financieras a corto plazo en entidades del grupo, multigrupo y asociadas								
5301, 5302, 5303, (539), (593)	1. Inversiones financieras en patrimonio de sociedades mercantiles								
4302, 4432, 5310, 5311, 5312, 532, 535, (594) (595)	2. Créditos y valores representativos de deuda								
536, 537, 538	3. Otras inversiones								
	V. Inversiones financieras a corto plazo								
5400, 5401, (549), (596)	1. Inversiones financieras en patrimonio								
4303, 5410, 5411, 5412, 5420, 5429, 544, 546, 547, (5970) (5971) (598)	2. Créditos y valores representativos de deuda								
5430, 5431, 5436, 5437	3. Derivados financieros								
545, 548, 565, 566	4. Otras inversiones financieras								
480, 567	VI. Ajustes por periodificación								
	VII. Efectivo y otros activos líquidos equivalentes		25.190.614,06	17.414.239,33					
577	1. Otros activos líquidos equivalentes								
556, 570, 571, 573, 575	2. Tesorería	5.4	25.190.614,06	17.414.239,33					
			1.874.848.572,33	1.839.785.628,19				1.874.848.572,33	1.839.785.628,19

	Gobierno de La Rioja	Consejería de Administración Pública y Hacienda	Ejercicio 2015
		SICAP - Sistema de Información Contable	

**II CUENTA DEL RESULTADO
ECONÓMICO-PATRIMONIAL**


	Gobierno de La Rioja	Consejería de Administración Pública y Hacienda	Ejercicio 2015
		SICAP - Sistema de Información Contable	

 Gobierno de La Rioja	Administración Pública y Hacienda	Ejercicio 2015
	SICAP - Sistema de Información Contable	
	CUENTA DE RESULTADOS	

Información a fecha: 31-12-2015

Unidad monetaria: Euros


Nº. Cuentas		Notas en memoria	Ejercicio 2015	Ejercicio 2014
	1. Ingresos tributarios y cotizaciones sociales		657.704.890,23	628.887.927,61
720, 721, 722, 723, 724, 725, 726, 727, 728, 730, 731, 732, 733, 734, 739	a) Impuestos		652.597.380,47	624.255.259,56
740, 742	b) Tasas		5.107.509,76	4.632.668,05
744	c) Otros ingresos tributarios			
729	d) Cotizaciones sociales			
	2. Transferencias y subvenciones recibidas		356.090.298,62	329.321.449,14
	a) Del ejercicio		356.090.298,62	329.321.449,14
7510, 7511	a.1) Subvenciones recibidas para financiar gastos del ejercicio		55.403.427,37	64.159.313,43
7500, 7501	a.2) Transferencias		300.686.871,25	265.162.135,71
7520, 7521	a.3) Subvenciones recibidas para cancelación de pasivos que no supongan financiación específica de un elemento patrimonial			
75300, 75301	b) Imputación de subvenciones para el inmovilizado no financiero			
7540, 7541	c) Imputación de subvenciones para activos corrientes y otras			
	3. Ventas netas y prestaciones de servicios		12.997.697,76	12.359.729,14
700, 701, 702, 703, 704, (706), (708), (709)	a) Ventas netas			
741, 705	b) Prestación de servicios		12.997.697,76	12.359.729,14
71*, 7930, 7937, (6937)	4. Variación de existencias de productos terminados y en curso de fabricación y deterioro de valor			
780, 781, 782, 783	5. Trabajos realizados por la entidad para su inmovilizado			
776, 777	6. Otros ingresos de gestión ordinaria		7.663.396,66	8.478.242,16
7952, 7953, 7959	7. Excesos de provisiones			
	A) TOTAL INGRESOS DE GESTIÓN ORDINARIA (1+2+3+4+5+6+7)		1.034.456.283,27	979.047.348,05
	8. Gastos de personal		-430.155.495,86	-422.907.972,13
(640), (641)	a) Sueldos, salarios y asimilados		-356.265.701,94	-352.059.194,61
(642), (643), (6490), (6491), (6492), (6499), (645)	b) Cargas sociales		-73.889.793,92	-70.848.777,52
(650), (651)	9. Transferencias y subvenciones concedidas		-423.082.476,30	-385.837.734,79
	10. Aprovisionamientos			
(600), (601), (602), (605), (607), 606, 608, 609, 61*	a) Consumo de mercaderías y otros aprovisionamientos			
(6931), (6932), (6933), 7931, 7932, 7933, 710, 711, 712, 713, 717, 610, 611, 612	b) Deterioro de valor de mercaderías, materias primas y otros aprovisionamientos			
	11. Otros gastos de gestión ordinaria		-241.515.541,41	-221.709.471,85
(62X)	a) Suministros y servicios exteriores		-239.174.439,27	-219.410.334,08
(631), (634), (639)	b) Tributos		-2.341.036,70	-2.299.137,77
(676)	c) Otros		-65,44	
(68X)	12. Amortización del inmovilizado			
	B) TOTAL DE GASTOS DE GESTIÓN ORDINARIA (8+9+10+11+12)		-1.094.753.513,57	-1.030.455.178,77
	I. RESULTADO (AHORRO O DESAHORRO) DE LA GESTIÓN ORDINARIA (A+B)		-60.297.230,30	-51.407.830,72

 Gobierno de La Rioja	Administración Pública y Hacienda	Ejercicio 2015
	SICAP - Sistema de Información Contable	
	CUENTA DE RESULTADOS	

Información a fecha: 31-12-2015

Unidad monetaria: Euros

Nº. Cuentas		Notas en memoria	Ejercicio 2015	Ejercicio 2014
(690X), (691X), (692X), (6938), 7903, 7906, 7907, 7909, 791X, 7920, 7921, 799, 7938	13. Deterioro de valor y resultados por enajenación del inmovilizado no financiero y activos en estado de venta		-784.727,20	-603.035,31
770, 771, 772, 774, (670), (671), (672), (674)	a) Deterioro de valor			
75310, 75311	b) Bajas y enajenaciones		-784.727,20	-603.035,31
	c) Imputación de subvenciones para el inmovilizado no financiero			
	14. Otras partidas no ordinarias		2.484.999,11	2.867.331,10
773, 778	a) Ingresos		2.484.999,11	2.867.331,10
(678)	b) Gastos			
	II. RESULTADO DE OPERACIONES NO FINANCIERAS (I +13+14)		-58.596.958,39	-49.143.534,93
	15. Ingresos financieros		991.809,05	1.026.185,53
7630	a) De participaciones en instrumentos de patrimonio			
760	a.1) En entidades del grupo, multigrupo y asociadas			
	a.2) En otras entidades			
7631, 7632	b) De valores negociables y de créditos del activo inmovilizado		991.809,05	1.026.185,53
761, 762, 769, 76454,(66454)	b.1) En entidades del grupo, multigrupo y asociadas			
	b.2) Otros		991.809,05	1.026.185,53
(663)	16. Gastos financieros		-26.519.002,73	-32.254.649,56
(660), (661), (6620), (6621), (6628), (669), 76451, (66451)	a) Por deudas con entidades del grupo, multigrupo y asociadas			
784, 785, 786, 787	b) Otros		-26.519.002,73	-32.254.649,56
	17. Gastos financieros imputados al activo			
	18. Variación del valor razonable en activos y pasivos financieros			
7646, (6646), 76459, (66459)	a) Derivados financieros			
7640, 7642, 76452, 76453, (6640), (6642), (66452), (66453)	b) Otros activos y pasivos a valor razonable con imputación en resultados			
7641, (6641)	c) Imputación al resultado del ejercicio por activos financieros disponibles para la venta			
768, (668)	19. Diferencias de cambio			
	20. Deterioro de valor, bajas y enajenaciones de activos y pasivos financieros		-3.169.964,69	-2.411.445,91
7960, 7961, 7965, 766, (6960), (6961), (6965), (6660), (6661), (6662), (6663), 7970, (6970), (6670)	a) De entidades del grupo, multigrupo y asociadas			
765, 7966, 7971, (6651), (6655), (6671), (6962), (6966), (6971)	b) Otros		-3.169.964,69	-2.411.445,91
	III. RESULTADO DE OPERACIONES FINANCIERAS (15+16+17+18+19+20)		-28.697.158,37	-33.639.909,94
	IV. RESULTADO (AHORRO O DESAHORRO) NETO DEL EJERCICIO (II + III)		-87.294.116,76	-82.783.444,87

	Gobierno de La Rioja	Consejería de Administración Pública y Hacienda	Ejercicio 2015
		SICAP - Sistema de Información Contable	

III
ESTADO DE CAMBIOS EN EL
PATRIMONIO NETO



Gobierno de
La Rioja

Consejería de Administración Pública y Hacienda

SICAP - Sistema de Información Contable

Ejercicio 2015




Gobierno de
La Rioja

Administración Pública y Hacienda


1. ESTADO TOTAL DE CAMBIOS EN EL PATRIMONIO NETO

Ejercicio
2015


	NOTAS EN MEMORIA	I. Patrimonio aportado	II. Patrimonio generado	III. Ajustes por cambios de valor	IV. Otros incrementos patrimoniales	TOTAL
A) PATRIMONIO NETO AL FINAL DEL EJERCICIO 2014		323.229.369,90	-82.783.444,87			240.445.925,03
B) AJUSTES POR CAMBIOS DE CRITERIOS CONTABLES Y CORRECCIÓN DE ERRORES						
C) PATRIMONIO NETO INICIAL AJUSTADO DEL EJERCICIO 2015 (A+B)		323.229.369,90	-82.783.444,87			240.445.925,03
D) VARIACIONES DEL PATRIMONIO NETO EJERCICIO 2015			-87.294.116,76			-87.294.116,76
1. Ingresos y gastos reconocidos en el ejercicio			-87.294.116,76			-87.294.116,76
2. Operaciones con la entidad o entidades propietarias						
3. Otras variaciones del patrimonio neto						
E) PATRIMONIO NETO AL FINAL DEL EJERCICIO 2015 (C+D)		323.229.369,90	-170.077.561,63			153.151.808,27

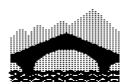
	Gobierno de	Administración Pública y Hacienda	Ejercicio 2015
	La Rioja		
	2. ESTADO DE INGRESOS Y GASTOS RECONOCIDOS		

Nº CTAS.		NOTAS MEMORIA	EJ. 2015	EJ. 2014
129	I. Resultado económico patrimonial		-87.294.116,76	-82.783.444,87
	II. Ingresos y gastos reconocidos directamente en el patrimonio neto:			
	1. Inmovilizado no financiero			
920	1.1. Ingresos			
(820), (821)	1.2. Gastos			
	2. Activos y pasivos financieros			
900, 991	2.1. Ingresos			
(800), (891)	2.2. Gastos			
	3. Coberturas contables			
910	3.1. Ingresos			
(810)	3.2. Gastos			
94	4. Otros incrementos patrimoniales			
	5. Total (1+2+3+4)			
	III. Transferencias a la cuenta del resultado económico patrimonial o al valor inicial de la partida cubierta:			
(823)	1. Inmovilizado no financiero			
(802), 902, 993	2. Activos y pasivos financieros			
	3. Coberturas contables			
(8110), 9110	3.1. Importes transferidos a la cuenta del resultado económico patrimonial			
(8111), 9111	3.2. Importes transferidos al valor inicial de la partida cubierta			
(84)	4. Otros incrementos patrimoniales			
	Total (1+2+3+4)			
	IV. TOTAL ingresos y gastos reconocidos (I+II+III)		-87.294.116,76	-82.783.444,87

	Gobierno de La Rioja	Consejería de Administración Pública y Hacienda	Ejercicio 2015
		SICAP - Sistema de Información Contable	

IV ESTADO DE FLUJOS DE EFECTIVO

	Gobierno de La Rioja	Consejería de Administración Pública y Hacienda	Ejercicio 2015
		SICAP - Sistema de Información Contable	



Gobierno de
La Rioja

Administración Pública y Hacienda


SICAP - Sistema de Información Contable


Estado de flujos de efectivo

Ejercicio: 2015


Euros

	NOTAS EN MEMORIA	EJ. 2015	EJ. ANTERIOR
I. FLUJOS DE EFECTIVO DE LAS ACTIVIDADES DE GESTIÓN			
A) Cobros:		3.535.489.668,42	3.236.846.898,83
1. Ingresos tributarios y cotizaciones sociales		664.609.417,84	630.096.009,66
2. Transferencias y subvenciones recibidas		343.602.147,55	326.863.765,35
3. Ventas netas y prestaciones de servicios		23.975.568,04	25.040.159,35
4. Gestión de recursos recaudados por cuenta de otros entes		121.099.796,03	116.007.516,72
5. Intereses y dividendos cobrados		1.071.320,15	895.363,67
6. Otros Cobros		2.381.131.418,81	2.137.944.084,08
B) Pagos:		3.575.625.768,62	3.327.980.609,94
7. Gastos de personal		430.076.028,85	422.827.265,20
8. Transferencias y subvenciones concedidas		339.172.489,30	323.122.340,32
9. Aprovisionamientos			
10. Otros gastos de gestión		314.548.346,15	296.393.996,75
11. Gestión de recursos recaudados por cuenta de otros entes		120.953.260,15	115.001.034,36
12. Intereses pagados		26.528.586,62	31.581.525,95
13. Otros pagos		2.344.347.057,55	2.139.054.447,36
Flujos netos de efectivo por actividades de gestión (+A-B)		-40.136.100,20	-91.133.711,11
II. FLUJOS DE EFECTIVO DE LAS ACTIVIDADES DE INVERSIÓN			
C) Cobros:		460.415,26	524.005,10
1. Venta de inversiones reales		11.956,50	78.363,16
2. Venta de activos financieros		418.239,85	388.799,34
3. Otros cobros de las actividades de inversión		30.218,91	56.842,60
D) Pagos:		65.263.662,18	58.045.207,08
4. Compra de inversiones reales		52.156.212,32	41.859.034,48
5. Compra de activos financieros		13.107.449,86	16.186.172,60
6. Otros pagos de las actividades de inversión			
Flujos netos de efectivo por actividades de inversión (+C-D)		-64.803.246,92	-57.521.201,98
III. FLUJOS DE EFECTIVO DE LAS ACTIVIDADES DE FINANCIACIÓN			
E) Aumentos en el patrimonio:			
1. Aportaciones de la entidad o entidades propietarias.			
F) Pagos a la entidad o entidades propietarias.			
2. Devolución de aportaciones y reparto de resultados a la entidad o entidades propietarias.			
G) Cobros por emisión de pasivos financieros:		550.314.447,79	446.809.661,14
3. Obligaciones y otros valores negociables			85.075.633,05
4. Préstamos recibidos		550.314.447,79	361.734.028,09
5. Otras deudas.			
H) Pagos por reembolso de pasivos financieros:		437.599.539,50	291.611.139,14
6. Obligaciones y otros valores negociables		20.957.021,47	957.021,47
7. Préstamos recibidos		416.642.518,03	290.654.117,67
8. Otras deudas.			
Flujos netos de efectivo por actividades de financiación (+E-F+G-H)		112.714.908,29	155.198.522,00
IV. FLUJOS DE EFECTIVO PENDIENTES DE CLASIFICACIÓN			
I) Cobros pendientes de aplicación			
J) Pagos pendientes de aplicación			
Flujos netos de efectivo pendientes de clasificación (+I-J)			
V. EFECTO DE LAS VARIACIONES DE LOS TIPOS DE CAMBIO			
VI. INCREMENTO/DISMINUCIÓN NETA DEL EFECTIVO Y ACTIVOS LÍQUIDOS EQUIVALENTES AL EFECTIVO (I+II+III+IV+V)			
Efectivo y activos líquidos equivalentes al efectivo al inicio del ejercicio		17.414.764,48	10.871.155,57
Efectivo y activos líquidos equivalentes al efectivo al final del ejercicio		25.190.325,65	17.414.764,48

	Gobierno de La Rioja	Consejería de Administración Pública y Hacienda	Ejercicio 2015
		SICAP - Sistema de Información Contable	

	Gobierno de La Rioja	Consejería de Administración Pública y Hacienda	Ejercicio 2015
		SICAP - Sistema de Información Contable	

V ESTADO DE LIQUIDACIÓN DEL PRESUPUESTO
1 Liquidación del Presupuesto de Gastos

	Gobierno de La Rioja	Consejería de Administración Pública y Hacienda	Ejercicio 2015
		SICAP - Sistema de Información Contable	



Información a fecha: 31/12/2015

Unidad monetaria: Euros

Clasificación Orgánica 0101 PARLAMENTO / PARLAMENTO

Clasificación Funcional 1111 SERVICIOS DE CARACTER GENERAL / ALTA DIRECCION DE LA COMUNIDAD AUTONOMA Y DEL GOBIERNO / ALTA DIRECCION DE LA COMUNIDAD AUTÓNOMA / ACTIVIDAD LEGISLATIVA

Clasificación Económica	Denominación	Presupuesto Inicial	Modificaciones de Crédito	Crédito Definitivo	Gastos Comprometidos	Obligaciones Reconocidas	Remanentes de Crédito	Pagos	Obligaciones Pdes. de Pago
1	GASTOS DE PERSONAL	1.971.800,00	-111.000,00	1.860.800,00	1.827.002,54	1.827.002,54	33.797,46	1.827.002,54	0,00
1.0	ALTOS CARGOS	74.628,00	0,00	74.628,00	74.628,00	74.628,00	0,00	74.628,00	0,00
1.0.0	RETRIBUCIONES BASICAS Y OTRAS REMUNERACIONES DE ALTOS CARGOS	74.628,00	0,00	74.628,00	74.628,00	74.628,00	0,00	74.628,00	0,00
1.0.0.00	RETRIBUCIONES BASICAS	69.012,00	0,00	69.012,00	69.012,00	69.012,00	0,00	69.012,00	0,00
1.0.0.01	OTRAS REMUNERACIONES	5.616,00	0,00	5.616,00	5.616,00	5.616,00	0,00	5.616,00	0,00
1.1	PERSONAL EVENTUAL	210.400,00	0,00	210.400,00	211.589,42	211.589,42	-1.189,42	211.589,42	0,00
1.1.0	RETRIB. BASICAS Y OTRAS REMUNERACIONES DE PERSONAL EVENTUAL	210.400,00	0,00	210.400,00	211.589,42	211.589,42	-1.189,42	211.589,42	0,00
1.1.0.00	RETRIBUCIONES BASICAS	69.954,00	0,00	69.954,00	76.769,66	76.769,66	-6.815,66	76.769,66	0,00
1.1.0.01	OTRAS REMUNERACIONES	140.446,00	0,00	140.446,00	134.819,76	134.819,76	5.626,24	134.819,76	0,00
1.2	FUNCIONARIOS	1.282.569,00	-109.000,00	1.173.569,00	1.070.762,85	1.070.762,85	102.806,15	1.070.762,85	0,00
1.2.0	RETRIBUCIONES BASICAS	470.163,00	-25.000,00	445.163,00	414.896,20	414.896,20	30.266,80	414.896,20	0,00
1.2.0.00	SUELDO Y PAGAS EXTRAORDINARIAS	353.464,00	-25.000,00	328.464,00	304.867,62	304.867,62	23.596,38	304.867,62	0,00
1.2.0.05	TRIENIOS	116.699,00	0,00	116.699,00	110.028,58	110.028,58	6.670,42	110.028,58	0,00
1.2.1	RETRIBUCIONES COMPLEMENTARIAS	811.406,00	-84.000,00	727.406,00	655.866,65	655.866,65	71.539,35	655.866,65	0,00
1.2.1.00	COMPLEMENTOS DE DESTINO	200.008,00	-25.000,00	175.008,00	160.929,72	160.929,72	14.078,28	160.929,72	0,00
1.2.1.01	COMPLEMENTO ESPECIFICO	448.592,00	-38.000,00	410.592,00	363.881,35	363.881,35	46.710,65	363.881,35	0,00
1.2.1.05	COMPLEMENTO DEDICACION	162.806,00	-21.000,00	141.806,00	131.055,58	131.055,58	10.750,42	131.055,58	0,00
1.2.4	RETRIBUCION TRIBUNALES, OPOSICIONES Y CONCURSOS	1.000,00	0,00	1.000,00	0,00	0,00	1.000,00	0,00	0,00
1.2.4.00	RETRIBUCION TRIBUNALES	500,00	0,00	500,00	0,00	0,00	500,00	0,00	0,00
1.2.4.01	RETRIBUCION OPOSICIONES Y CONCURSOS	500,00	0,00	500,00	0,00	0,00	500,00	0,00	0,00
1.3	LABORALES	27.423,00	0,00	27.423,00	44.850,62	44.850,62	-17.427,62	44.850,62	0,00
1.3.1	LABORAL EVENTUAL	27.423,00	0,00	27.423,00	44.850,62	44.850,62	-17.427,62	44.850,62	0,00
1.3.1.00	RETRIBUCIONES BASICAS	9.671,00	0,00	9.671,00	15.887,12	15.887,12	-6.216,12	15.887,12	0,00
1.3.1.01	OTRAS REMUNERACIONES	17.752,00	0,00	17.752,00	28.963,50	28.963,50	-11.211,50	28.963,50	0,00
1.4	OTRO PERSONAL	200,00	0,00	200,00	0,00	0,00	200,00	0,00	0,00
1.4.1	OTRO PERSONAL	200,00	0,00	200,00	0,00	0,00	200,00	0,00	0,00
1.4.1.00	PERSONAL VARIO	200,00	0,00	200,00	0,00	0,00	200,00	0,00	0,00
1.5	INCENTIVOS AL RENDIMIENTO	9.000,00	0,00	9.000,00	11.044,96	11.044,96	-2.044,96	11.044,96	0,00
1.5.1	GRATIFICACIONES	9.000,00	0,00	9.000,00	11.044,96	11.044,96	-2.044,96	11.044,96	0,00
1.6	CUOTAS, PRESTACIONES Y GASTOS SOCIALES A CARGO DEL EMPLEADOR	367.080,00	-2.000,00	365.080,00	381.086,45	381.086,45	-16.006,45	381.086,45	0,00
1.6.0	CUOTAS SOCIALES	325.020,00	-2.000,00	323.020,00	342.702,01	342.702,01	-19.682,01	342.702,01	0,00
1.6.0.00	SEGURIDAD SOCIAL	321.620,00	0,00	321.620,00	341.833,94	341.833,94	-20.213,94	341.833,94	0,00
1.6.0.01	MUFACE	3.400,00	-2.000,00	1.400,00	868,07	868,07	531,93	868,07	0,00




Información a fecha: 31/12/2015

Unidad monetaria: Euros

Clasificación Orgánica 0101 PARLAMENTO / PARLAMENTO

Clasificación Funcional 1111 SERVICIOS DE CARACTER GENERAL / ALTA DIRECCION DE LA COMUNIDAD AUTONOMA Y DEL GOBIERNO / ALTA DIRECCION DE LA COMUNIDAD AUTÓNOMA / ACTIVIDAD LEGISLATIVA

Clasificación Económica	Denominación	Presupuesto Inicial	Modificaciones de Crédito	Crédito Definitivo	Gastos Comprometidos	Obligaciones Reconocidas	Remanentes de Crédito	Pagos	Obligaciones Pdes. de Pago
1.6.2	GASTOS SOCIALES DE FUNCIONARIOS Y PERSONAL NO LABORAL	38.000,00	0,00	38.000,00	34.552,40	34.552,40	3.447,60	34.552,40	0,00
1.6.2.00	FORMACION Y PERFECCIONAMIENTO DE PERSONAL	1.000,00	0,00	1.000,00	0,00	0,00	1.000,00	0,00	0,00
1.6.2.05	SEGUROS	25.000,00	0,00	25.000,00	26.529,85	26.529,85	-1.529,85	26.529,85	0,00
1.6.2.09	OTROS	12.000,00	0,00	12.000,00	8.022,55	8.022,55	3.977,45	8.022,55	0,00
1.6.4	COMPLEMENTO FAMILIAR	4.060,00	0,00	4.060,00	3.832,04	3.832,04	227,96	3.832,04	0,00
1.7	ATENCIONES DIVERSAS	500,00	0,00	500,00	33.040,24	33.040,24	-32.540,24	33.040,24	0,00
1.7.0	IMPREVISTOS Y FUNCIONES NO CLASIFICADAS	500,00	0,00	500,00	33.040,24	33.040,24	-32.540,24	33.040,24	0,00
2	GASTOS EN BIENES CORRIENTES Y SERVICIOS	929.990,00	0,00	929.990,00	781.584,45	781.584,45	148.405,55	750.970,52	30.613,93
2.0	ARRENDAMIENTOS Y CANONES	9.500,00	0,00	9.500,00	8.588,41	8.588,41	911,59	8.588,41	0,00
2.0.2	EDIFICIOS Y OTRAS CONSTRUCCIONES	9.500,00	0,00	9.500,00	8.588,41	8.588,41	911,59	8.588,41	0,00
2.1	REPARACIONES, MANTENIMIENTO Y CONSERVACION	122.000,00	0,00	122.000,00	89.857,92	89.857,92	32.142,08	83.508,59	6.349,33
2.1.2	EDIFICIOS Y OTRAS CONSTRUCCIONES	18.000,00	0,00	18.000,00	9.409,15	9.409,15	8.590,85	6.699,04	2.710,11
2.1.2.00	INMOVILIZADO PROPIO	18.000,00	0,00	18.000,00	9.409,15	9.409,15	8.590,85	6.699,04	2.710,11
2.1.3	MAQUINARIA, INSTALACION Y UTILLAJE	30.000,00	0,00	30.000,00	20.972,22	20.972,22	9.027,78	20.972,22	0,00
2.1.3.00	INMOVILIZADO PROPIO	30.000,00	0,00	30.000,00	20.972,22	20.972,22	9.027,78	20.972,22	0,00
2.1.4	ELEMENTOS DE TRANSPORTE	7.000,00	0,00	7.000,00	5.001,80	5.001,80	1.998,20	5.001,80	0,00
2.1.4.00	INMOVILIZADO PROPIO	7.000,00	0,00	7.000,00	5.001,80	5.001,80	1.998,20	5.001,80	0,00
2.1.5	MOBILIARIO Y ENSERES	12.000,00	0,00	12.000,00	10.085,98	10.085,98	1.914,02	9.449,69	636,29
2.1.5.00	INMOVILIZADO PROPIO	12.000,00	0,00	12.000,00	10.085,98	10.085,98	1.914,02	9.449,69	636,29
2.1.6	EQUIPOS PARA PROCESO DE INFORMACION	55.000,00	0,00	55.000,00	44.388,77	44.388,77	10.611,23	41.385,84	3.002,93
2.1.6.00	INMOVILIZADO PROPIO	55.000,00	0,00	55.000,00	44.388,77	44.388,77	10.611,23	41.385,84	3.002,93
2.2	MATERIAL, SUMINISTROS Y OTROS	485.990,00	0,00	485.990,00	382.779,74	382.779,74	103.210,26	358.515,14	24.264,60
2.2.0	MATERIAL DE OFICINA	27.500,00	0,00	27.500,00	17.971,86	17.971,86	9.528,14	17.552,05	419,81
2.2.0.00	ORDINARIO NO INVENTARIABLE	12.000,00	0,00	12.000,00	9.327,66	9.327,66	2.672,34	9.242,66	85,00
2.2.0.01	PRENSA, REVISTAS, LIBROS Y OTRAS PUBLICACIONES	4.500,00	0,00	4.500,00	2.942,95	2.942,95	1.557,05	2.942,95	0,00
2.2.0.02	MATERIAL INFORMATICO NO INVENTARIABLE	5.000,00	0,00	5.000,00	1.783,43	1.783,43	3.216,57	1.783,43	0,00
2.2.0.03	PAPEL Y CONSUMIBLES FOTOCOPIADORAS Y FAX	6.000,00	0,00	6.000,00	3.917,82	3.917,82	2.082,18	3.583,01	334,81
2.2.1	SUMINISTROS	88.660,00	0,00	88.660,00	58.968,22	58.968,22	29.691,78	53.679,96	5.288,26
2.2.1.00	ENERGIA ELECTRICA	50.340,00	0,00	50.340,00	31.565,05	31.565,05	18.774,95	29.289,00	2.276,05
2.2.1.01	AGUA	500,00	0,00	500,00	0,00	0,00	500,00	0,00	0,00
2.2.1.03	COMBUSTIBLES Y CARBURANTES	16.000,00	0,00	16.000,00	13.126,09	13.126,09	2.873,91	10.426,10	2.699,99
2.2.1.04	VESTUARIO	14.000,00	0,00	14.000,00	7.318,75	7.318,75	6.681,25	7.318,75	0,00
2.2.1.06	PRODUCTOS FARMACEUTICOS	120,00	0,00	120,00	23,97	23,97	96,03	23,97	0,00




Información a fecha: 31/12/2015

Unidad monetaria: Euros

Clasificación Orgánica 0101 PARLAMENTO / PARLAMENTO

Clasificación Funcional 1111 SERVICIOS DE CARACTER GENERAL / ALTA DIRECCION DE LA COMUNIDAD AUTONOMA Y DEL GOBIERNO / ALTA DIRECCION DE LA COMUNIDAD AUTÓNOMA / ACTIVIDAD LEGISLATIVA

Clasificación Económica	Denominación	Presupuesto Inicial	Modificaciones de Crédito	Crédito Definitivo	Gastos Comprometidos	Obligaciones Reconocidas	Remanentes de Crédito	Pagos	Obligaciones Pdes. de Pago
2.2.1.07	MATERIALES ESPECIALES	3.500,00	0,00	3.500,00	2.987,26	2.987,26	512,74	2.756,44	230,82
2.2.1.08	CONSUMIBLES EQUIPOS AUDIO Y VÍDEO	200,00	0,00	200,00	260,98	260,98	-60,98	260,98	0,00
2.2.1.99	OTROS SUMINISTROS	4.000,00	0,00	4.000,00	3.686,12	3.686,12	313,88	3.604,72	81,40
2.2.2	COMUNICACIONES	82.600,00	0,00	82.600,00	79.226,12	79.226,12	3.373,88	73.819,63	5.406,49
2.2.2.00	TELEFONICAS	52.000,00	0,00	52.000,00	51.303,96	51.303,96	696,04	47.028,63	4.275,33
2.2.2.01	POSTALES	4.000,00	0,00	4.000,00	2.537,20	2.537,20	1.462,80	2.383,72	153,48
2.2.2.02	TELEGRAFICAS	100,00	0,00	100,00	0,00	0,00	100,00	0,00	0,00
2.2.2.04	INFORMATICAS	1.500,00	0,00	1.500,00	889,60	889,60	610,40	889,60	0,00
2.2.2.99	OTRAS	25.000,00	0,00	25.000,00	24.495,36	24.495,36	504,64	23.517,68	977,68
2.2.3	TRANSPORTES	1.000,00	0,00	1.000,00	154,82	154,82	845,18	154,82	0,00
2.2.4	PRIMAS DE SEGUROS	14.000,00	0,00	14.000,00	11.242,35	11.242,35	2.757,65	11.242,35	0,00
2.2.4.00	EDIFICIOS Y LOCALES	8.500,00	0,00	8.500,00	8.650,98	8.650,98	-150,98	8.650,98	0,00
2.2.4.01	DE VEHICULOS	4.000,00	0,00	4.000,00	2.591,37	2.591,37	1.408,63	2.591,37	0,00
2.2.4.02	DE OTRO INMOVILIZADO	500,00	0,00	500,00	0,00	0,00	500,00	0,00	0,00
2.2.4.99	OTROS RIESGOS	1.000,00	0,00	1.000,00	0,00	0,00	1.000,00	0,00	0,00
2.2.5	TRIBUTOS	1.500,00	0,00	1.500,00	1.028,31	1.028,31	471,69	1.028,31	0,00
2.2.5.00	LOCALES	1.500,00	0,00	1.500,00	1.028,31	1.028,31	471,69	1.028,31	0,00
2.2.6	GASTOS DIVERSOS	104.500,00	0,00	104.500,00	87.860,87	87.860,87	16.639,13	81.349,02	6.511,85
2.2.6.01	ATENCIONES PROTOCOLARIAS Y REPRESENTATIVAS	20.000,00	0,00	20.000,00	10.105,17	10.105,17	9.894,83	10.105,17	0,00
2.2.6.02	PUBLICIDAD Y PROPAGANDA	21.000,00	0,00	21.000,00	21.312,64	21.312,64	-312,64	17.771,29	3.541,35
2.2.6.03	JURÍDICOS Y CONTENCIOSOS	1.500,00	0,00	1.500,00	0,00	0,00	1.500,00	0,00	0,00
2.2.6.06	REUNIONES Y CONFERENCIAS	5.000,00	0,00	5.000,00	939,90	939,90	4.060,10	939,90	0,00
2.2.6.07	CELEBRACIÓN CERTAMEN PINTURA	42.000,00	0,00	42.000,00	36.340,64	36.340,64	5.659,36	36.340,64	0,00
2.2.6.08	GASTOS CELEBRACIÓN ACTOS INSTITUCIONALES	5.000,00	0,00	5.000,00	14.080,17	14.080,17	-9.080,17	11.187,17	2.893,00
2.2.6.99	OTROS	10.000,00	0,00	10.000,00	5.082,35	5.082,35	4.917,65	5.004,85	77,50
2.2.7	TRABAJOS REALIZADOS POR OTRAS EMPRESAS	166.230,00	0,00	166.230,00	126.327,19	126.327,19	39.902,81	119.689,00	6.638,19
2.2.7.00	LIMPIEZA Y ASEO	53.000,00	0,00	53.000,00	49.329,52	49.329,52	3.670,48	46.202,40	3.127,12
2.2.7.01	SEGURIDAD	12.000,00	0,00	12.000,00	11.263,57	11.263,57	736,43	10.523,40	740,17
2.2.7.02	VALORACIONES Y PERITAJES	30,00	0,00	30,00	0,00	0,00	30,00	0,00	0,00
2.2.7.04	CUSTODIA, DEPOSITOS Y ALMACENAJE	2.000,00	0,00	2.000,00	0,00	0,00	2.000,00	0,00	0,00
2.2.7.05	PROCESOS ELECTORALES	25.000,00	0,00	25.000,00	2.425,62	2.425,62	22.574,38	2.425,62	0,00
2.2.7.06	ESTUDIOS Y TRABAJOS TECNICOS	5.000,00	0,00	5.000,00	1.694,00	1.694,00	3.306,00	1.694,00	0,00
2.2.7.07	SERVICIOS DE CARÁCTER INFORMÁTICO	12.000,00	0,00	12.000,00	15.592,34	15.592,34	-3.592,34	12.821,44	2.770,90



Información a fecha: 31/12/2015

Unidad monetaria: Euros

Clasificación Orgánica 0101 PARLAMENTO / PARLAMENTO

Clasificación Funcional 1111 SERVICIOS DE CARACTER GENERAL / ALTA DIRECCION DE LA COMUNIDAD AUTONOMA Y DEL GOBIERNO / ALTA DIRECCION DE LA COMUNIDAD AUTÓNOMA / ACTIVIDAD LEGISLATIVA

Clasificación Económica	Denominación	Presupuesto Inicial	Modificaciones de Crédito	Crédito Definitivo	Gastos Comprometidos	Obligaciones Reconocidas	Remanentes de Crédito	Pagos	Obligaciones Pdes. de Pago
2.2.7.11	SERVICIO DE AUDIO-VIDEO	52.200,00	0,00	52.200,00	41.152,10	41.152,10	11.047,90	41.152,10	0,00
2.2.7.99	OTROS	5.000,00	0,00	5.000,00	4.870,04	4.870,04	129,96	4.870,04	0,00
2.3	INDEMNIZACION POR RAZON DEL SERVICIO	312.500,00	0,00	312.500,00	300.358,38	300.358,38	12.141,62	300.358,38	0,00
2.3.0	DIETAS	4.000,00	0,00	4.000,00	1.799,71	1.799,71	2.200,29	1.799,71	0,00
2.3.0.00	DIETAS DIPUTADOS REGIONALES	2.500,00	0,00	2.500,00	1.080,00	1.080,00	1.420,00	1.080,00	0,00
2.3.0.01	DIETAS DEL PERSONAL	1.500,00	0,00	1.500,00	719,71	719,71	780,29	719,71	0,00
2.3.1	LOCOMOCION	24.000,00	0,00	24.000,00	17.594,40	17.594,40	6.405,60	17.594,40	0,00
2.3.1.00	GASTOS VIAJE DIPUTADOS REGIONALES	23.000,00	0,00	23.000,00	17.299,62	17.299,62	5.700,38	17.299,62	0,00
2.3.1.01	GASTOS VIAJE DEL PERSONAL	1.000,00	0,00	1.000,00	294,78	294,78	705,22	294,78	0,00
2.3.3	OTRAS INDEMNIZACIONES.	284.500,00	0,00	284.500,00	280.964,27	280.964,27	3.535,73	280.964,27	0,00
2.3.3.00	OTRAS INDEMNIZACIONES DIPUTADOS REGIONALES	282.000,00	0,00	282.000,00	280.764,07	280.764,07	1.235,93	280.764,07	0,00
2.3.3.01	OTRAS INDEMNIZACIONES DEL PERSONAL	2.500,00	0,00	2.500,00	200,20	200,20	2.299,80	200,20	0,00
3	GASTOS FINANCIEROS	500,00	0,00	500,00	128,49	128,49	371,51	128,49	0,00
3.4	DE DEPOSITOS, FIANZAS Y OTROS	500,00	0,00	500,00	128,49	128,49	371,51	128,49	0,00
3.4.9	OTROS GASTOS FINANCIEROS	500,00	0,00	500,00	128,49	128,49	371,51	128,49	0,00
4	TRANSFERENCIAS CORRIENTES	1.287.500,00	170.000,00	1.457.500,00	1.456.447,72	1.456.447,72	1.052,28	1.456.447,72	0,00
4.0	A LA ADMINISTRACION GENERAL DE LA COMUNIDAD AUTONOMA DE LA RIOJA	2.500,00	0,00	2.500,00	2.500,00	2.500,00	0,00	2.500,00	0,00
4.0.1	X	2.500,00	0,00	2.500,00	2.500,00	2.500,00	0,00	2.500,00	0,00
4.4	AL RESTO DEL SECTOR PUBLICO DE LA C.A.R.	22.000,00	0,00	22.000,00	22.000,00	22.000,00	0,00	22.000,00	0,00
4.4.9	UNIVERSIDADES CAR	22.000,00	0,00	22.000,00	22.000,00	22.000,00	0,00	22.000,00	0,00
4.4.9.00	CONVENIO CON LA UNIVERSIDAD DE LA RIOJA	22.000,00	0,00	22.000,00	22.000,00	22.000,00	0,00	22.000,00	0,00
4.8	A FAMILIAS E INSTITUCIONES SIN FINES DE LUCRO	1.263.000,00	170.000,00	1.433.000,00	1.431.947,72	1.431.947,72	1.052,28	1.431.947,72	0,00
4.8.0	X	1.253.000,00	170.000,00	1.423.000,00	1.421.947,72	1.421.947,72	1.052,28	1.421.947,72	0,00
4.8.1	X	10.000,00	0,00	10.000,00	10.000,00	10.000,00	0,00	10.000,00	0,00
6	INVERSIONES REALES	345.700,00	-59.000,00	286.700,00	222.839,01	222.839,01	63.860,99	120.102,80	102.736,21
6.2	INVERSION NUEVA ASOCIADA AL FUNCIONAMIENTO OPERATIVO DE LOS SERVICIOS	107.500,00	-10.000,00	97.500,00	98.185,51	98.185,51	-685,51	73.536,63	24.648,88
6.2.3	MAQUINARIA, INSTALACIONES Y UTILLAJE	7.500,00	-5.000,00	2.500,00	2.819,30	2.819,30	-319,30	2.819,30	0,00
6.2.3.00	ADQUISICION	7.500,00	-5.000,00	2.500,00	2.819,30	2.819,30	-319,30	2.819,30	0,00
6.2.5	MOBILIARIO Y ENSERES	25.000,00	0,00	25.000,00	11.618,04	11.618,04	13.381,96	7.333,43	4.284,61
6.2.5.00	ADQUISICION	25.000,00	0,00	25.000,00	11.618,04	11.618,04	13.381,96	7.333,43	4.284,61
6.2.6	EQUIPOS PARA PROCESOS DE INFORMACION	20.000,00	-5.000,00	15.000,00	7.543,32	7.543,32	7.456,68	2.504,01	5.039,31
6.2.6.00	ADQUISICION	15.000,00	-5.000,00	10.000,00	7.543,32	7.543,32	2.456,68	2.504,01	5.039,31
6.2.6.04	ID.EQUIPOS DE AUDIO Y VIDEO	5.000,00	0,00	5.000,00	0,00	0,00	5.000,00	0,00	0,00



Información a fecha: 31/12/2015

Unidad monetaria: Euros

Clasificación Orgánica 0101 PARLAMENTO / PARLAMENTO

Clasificación Funcional 1111 SERVICIOS DE CARACTER GENERAL / ALTA DIRECCION DE LA COMUNIDAD AUTONOMA Y DEL GOBIERNO / ALTA DIRECCION DE LA COMUNIDAD AUTÓNOMA / ACTIVIDAD LEGISLATIVA

Clasificación Económica	Denominación	Presupuesto Inicial	Modificaciones de Crédito	Crédito Definitivo	Gastos Comprometidos	Obligaciones Reconocidas	Remanentes de Crédito	Pagos	Obligaciones Pdes. de Pago
6.2.9	OTROS ACTIVOS MATERIALES	55.000,00	0,00	55.000,00	76.204,85	76.204,85	-21.204,85	60.879,89	15.324,96
6.2.9.04	ADQUISICION FONDOS BIBLIOTECA	20.000,00	0,00	20.000,00	47.264,85	47.264,85	-27.264,85	31.939,89	15.324,96
6.2.9.05	ADQUISICION OBRAS DE ARTE Y ORNAMENTACION	35.000,00	0,00	35.000,00	28.940,00	28.940,00	6.060,00	28.940,00	0,00
6.3	INVERSION DE REPOSICION ASOCIADA AL FUNCION. OPERAT. DE LOS SERVICIOS	84.000,00	-31.000,00	53.000,00	57.012,46	57.012,46	-4.012,46	356,02	56.656,44
6.3.2	EDIFICIOS Y OTRAS CONSTRUCCIONES	24.000,00	-16.000,00	8.000,00	0,00	0,00	8.000,00	0,00	0,00
6.3.2.01	CONSTRUCCION	14.000,00	-11.000,00	3.000,00	0,00	0,00	3.000,00	0,00	0,00
6.3.2.03	INCORPORACION DE BIENES Y SERVICIOS	10.000,00	-5.000,00	5.000,00	0,00	0,00	5.000,00	0,00	0,00
6.3.3	MAQUINARIA, INSTALACIONES Y UTILLAJE	6.000,00	0,00	6.000,00	356,02	356,02	5.643,98	356,02	0,00
6.3.3.00	ADQUISICION	3.000,00	0,00	3.000,00	0,00	0,00	3.000,00	0,00	0,00
6.3.3.03	INCORPORACION DE BIENES Y SERVICIOS	3.000,00	0,00	3.000,00	356,02	356,02	2.643,98	356,02	0,00
6.3.4	ELEMENTOS DE TRANSPORTE	2.000,00	0,00	2.000,00	0,00	0,00	2.000,00	0,00	0,00
6.3.4.03	INCORPORACION DE BIENES Y SERVICIOS	2.000,00	0,00	2.000,00	0,00	0,00	2.000,00	0,00	0,00
6.3.5	MOBILIARIO Y ENSERES	8.000,00	-5.000,00	3.000,00	0,00	0,00	3.000,00	0,00	0,00
6.3.5.00	ADQUISICION	7.000,00	-5.000,00	2.000,00	0,00	0,00	2.000,00	0,00	0,00
6.3.5.03	INCORPORACION DE BIENES Y SERVICIOS	1.000,00	0,00	1.000,00	0,00	0,00	1.000,00	0,00	0,00
6.3.6	EQUIPOS PARA PROCESOS DE INFORMACION	44.000,00	-10.000,00	34.000,00	56.656,44	56.656,44	-22.656,44	0,00	56.656,44
6.3.6.00	ADQUISICION	9.000,00	0,00	9.000,00	0,00	0,00	9.000,00	0,00	0,00
6.3.6.03	INCORPORACION DE BIENES Y SERVICIOS	20.000,00	-10.000,00	10.000,00	0,00	0,00	10.000,00	0,00	0,00
6.3.6.04	ID.EQUIPOS DE AUDIO Y VIDEO	15.000,00	0,00	15.000,00	56.656,44	56.656,44	-41.656,44	0,00	56.656,44
6.4	GASTOS DE INVERSIONES DE CARACTER INMATERIAL.	154.200,00	-18.000,00	136.200,00	67.641,04	67.641,04	68.558,96	46.210,15	21.430,89
6.4.4	APLICACIONES INFORMATICAS	154.200,00	-18.000,00	136.200,00	67.641,04	67.641,04	68.558,96	46.210,15	21.430,89
6.4.4.00	ADQUISICION	83.000,00	-10.000,00	73.000,00	49.252,28	49.252,28	23.747,72	44.380,75	4.871,53
6.4.4.03	INCORPORACION DE BIENES Y SERVICIOS	71.200,00	-8.000,00	63.200,00	18.388,76	18.388,76	44.811,24	1.829,40	16.559,36
8	ACTIVOS FINANCIEROS	40.436,00	0,00	40.436,00	0,00	0,00	40.436,00	0,00	0,00
8.3	CONCESION DE PRESTAMOS FUERA DEL SECTOR PUBLICO	40.436,00	0,00	40.436,00	0,00	0,00	40.436,00	0,00	0,00
8.3.0	PRESTAMOS A CORTO PLAZO	1.000,00	0,00	1.000,00	0,00	0,00	1.000,00	0,00	0,00
8.3.0.08	FAMILIAS E INSTITUCIONES SIN FINES DE LUCRO	1.000,00	0,00	1.000,00	0,00	0,00	1.000,00	0,00	0,00
8.3.1	PRESTAMOS A LARGO PLAZO	39.436,00	0,00	39.436,00	0,00	0,00	39.436,00	0,00	0,00
8.3.1.08	FAMILIAS E INSTITUCIONES SIN FINES DE LUCRO	39.436,00	0,00	39.436,00	0,00	0,00	39.436,00	0,00	0,00
Total Orgánico / Funcional	0101 / 1111	4.575.926,00	0,00	4.575.926,00	4.288.002,21	4.288.002,21	287.923,79	4.154.652,07	133.350,14



Información a fecha: 31/12/2015

Unidad monetaria: Euros

Clasificación Orgánica 0301 CONSEJO CONSULTIVO DE LA RIOJA / CONSEJO CONSULTIVO DE LA RIOJA

Clasificación Funcional 1123 SERVICIOS DE CARACTER GENERAL / ALTA DIRECCION DE LA COMUNIDAD AUTONOMA Y DEL GOBIERNO / ALTA DIRECCION DEL GOBIERNO / ALTO ASESORAMIENTO DEL GOBIERNO Y DE LA ADMON. PUBLICA DE LA C.A.R.

Clasificación Económica	Denominación	Presupuesto Inicial	Modificaciones de Crédito	Crédito Definitivo	Gastos Comprometidos	Obligaciones Reconocidas	Remanentes de Crédito	Pagos	Obligaciones Pdes. de Pago
1	GASTOS DE PERSONAL	156.957,00	10.000,00	166.957,00	164.491,11	164.491,11	2.465,89	160.862,44	3.628,67
1.1	PERSONAL EVENTUAL	24.823,00	10.000,00	34.823,00	23.375,44	23.375,44	11.447,56	23.375,44	0,00
1.1.0	RETRIB. BASICAS Y OTRAS REMUNERACIONES DE PERSONAL EVENTUAL	24.823,00	10.000,00	34.823,00	23.375,44	23.375,44	11.447,56	23.375,44	0,00
1.1.0.00	RETRIBUCIONES BASICAS	10.400,00	10.000,00	20.400,00	20.243,88	20.243,88	156,12	20.243,88	0,00
1.1.0.01	OTRAS REMUNERACIONES	14.017,00	0,00	14.017,00	3.131,56	3.131,56	10.885,44	3.131,56	0,00
1.1.0.99	INCREMENTO SALARIAL	406,00	0,00	406,00	0,00	0,00	406,00	0,00	0,00
1.2	FUNCIONARIOS	92.603,00	0,00	92.603,00	104.694,84	104.694,84	-12.091,84	104.694,84	0,00
1.2.0	RETRIBUCIONES BASICAS	35.128,00	0,00	35.128,00	40.177,23	40.177,23	-5.049,23	40.177,23	0,00
1.2.0.00	SUELDO Y PAGAS EXTRAORDINARIAS	28.652,00	0,00	28.652,00	32.986,63	32.986,63	-4.334,63	32.986,63	0,00
1.2.0.05	TRIENIOS	5.886,00	0,00	5.886,00	7.190,60	7.190,60	-1.304,60	7.190,60	0,00
1.2.0.99	INCREMENTO SALARIAL	590,00	0,00	590,00	0,00	0,00	590,00	0,00	0,00
1.2.1	RETRIBUCIONES COMPLEMENTARIAS	57.475,00	0,00	57.475,00	64.517,61	64.517,61	-7.042,61	64.517,61	0,00
1.2.1.00	COMPLEMENTOS DE DESTINO	18.265,00	0,00	18.265,00	22.310,61	22.310,61	-4.045,61	22.310,61	0,00
1.2.1.01	COMPLEMENTO ESPECIFICO	38.324,00	0,00	38.324,00	42.207,00	42.207,00	-3.883,00	42.207,00	0,00
1.2.1.99	INCREMENTO SALARIAL	886,00	0,00	886,00	0,00	0,00	886,00	0,00	0,00
1.3	LABORALES	9.531,00	0,00	9.531,00	0,00	0,00	9.531,00	0,00	0,00
1.3.1	LABORAL EVENTUAL	9.531,00	0,00	9.531,00	0,00	0,00	9.531,00	0,00	0,00
1.3.1.00	RETRIBUCIONES BASICAS	4.205,00	0,00	4.205,00	0,00	0,00	4.205,00	0,00	0,00
1.3.1.01	OTRAS REMUNERACIONES	5.016,00	0,00	5.016,00	0,00	0,00	5.016,00	0,00	0,00
1.3.1.99	INCREMENTO SALARIAL	310,00	0,00	310,00	0,00	0,00	310,00	0,00	0,00
1.5	INCENTIVOS AL RENDIMIENTO	0,00	0,00	0,00	7.050,00	7.050,00	-7.050,00	7.050,00	0,00
1.5.1	GRATIFICACIONES	0,00	0,00	0,00	7.050,00	7.050,00	-7.050,00	7.050,00	0,00
1.6	CUOTAS, PRESTACIONES Y GASTOS SOCIALES A CARGO DEL EMPLEADOR	30.000,00	0,00	30.000,00	29.370,83	29.370,83	629,17	25.742,16	3.628,67
1.6.0	CUOTAS SOCIALES	30.000,00	0,00	30.000,00	29.370,83	29.370,83	629,17	25.742,16	3.628,67
1.6.0.00	SEGURIDAD SOCIAL	30.000,00	0,00	30.000,00	29.370,83	29.370,83	629,17	25.742,16	3.628,67
2	GASTOS EN BIENES CORRIENTES Y SERVICIOS	198.850,00	-15.000,00	183.850,00	172.655,67	172.655,67	11.194,33	172.655,67	0,00
2.1	REPARACIONES, MANTENIMIENTO Y CONSERVACION	4.000,00	0,00	4.000,00	3.431,80	3.431,80	568,20	3.431,80	0,00
2.1.2	EDIFICIOS Y OTRAS CONSTRUCCIONES	4.000,00	0,00	4.000,00	3.431,80	3.431,80	568,20	3.431,80	0,00
2.1.2.00	INMOVILIZADO PROPIO	4.000,00	0,00	4.000,00	3.431,80	3.431,80	568,20	3.431,80	0,00
2.2	MATERIAL, SUMINISTROS Y OTROS	56.000,00	0,00	56.000,00	54.394,60	54.394,60	1.605,40	54.394,60	0,00
2.2.0	MATERIAL DE OFICINA	30.500,00	0,00	30.500,00	40.687,58	40.687,58	-10.187,58	40.687,58	0,00
2.2.0.00	ORDINARIO NO INVENTARIABLE	5.000,00	0,00	5.000,00	9.401,57	9.401,57	-4.401,57	9.401,57	0,00
2.2.0.01	PRENSA, REVISTAS, LIBROS Y OTRAS PUBLICACIONES	3.500,00	0,00	3.500,00	5.568,55	5.568,55	-2.068,55	5.568,55	0,00



Información a fecha: 31/12/2015

Unidad monetaria: Euros

Clasificación Orgánica 0301 CONSEJO CONSULTIVO DE LA RIOJA / CONSEJO CONSULTIVO DE LA RIOJA

Clasificación Funcional 1123 SERVICIOS DE CARACTER GENERAL / ALTA DIRECCION DE LA COMUNIDAD AUTONOMA Y DEL GOBIERNO / ALTA DIRECCION DEL GOBIERNO / ALTO ASESORAMIENTO DEL GOBIERNO Y DE LA ADMON. PUBLICA DE LA C.A.R.

Clasificación Económica	Denominación	Presupuesto Inicial	Modificaciones de Crédito	Crédito Definitivo	Gastos Comprometidos	Obligaciones Reconocidas	Remanentes de Crédito	Pagos	Obligaciones Pdes. de Pago
2.2.0.02	MATERIAL INFORMATICO NO INVENTARIABLE	22.000,00	0,00	22.000,00	25.717,46	25.717,46	-3.717,46	25.717,46	0,00
2.2.1	SUMINISTROS	2.000,00	0,00	2.000,00	880,20	880,20	1.119,80	880,20	0,00
2.2.1.02	GAS	2.000,00	0,00	2.000,00	880,20	880,20	1.119,80	880,20	0,00
2.2.2	COMUNICACIONES	3.500,00	0,00	3.500,00	1.332,36	1.332,36	2.167,64	1.332,36	0,00
2.2.2.00	TELEFONICAS	2.500,00	0,00	2.500,00	1.313,07	1.313,07	1.186,93	1.313,07	0,00
2.2.2.01	POSTALES	1.000,00	0,00	1.000,00	19,29	19,29	980,71	19,29	0,00
2.2.6	GASTOS DIVERSOS	2.000,00	0,00	2.000,00	0,00	0,00	2.000,00	0,00	0,00
2.2.6.06	REUNIONES, CONFERENCIAS Y CURSOS	1.000,00	0,00	1.000,00	0,00	0,00	1.000,00	0,00	0,00
2.2.6.99	OTROS	1.000,00	0,00	1.000,00	0,00	0,00	1.000,00	0,00	0,00
2.2.7	TRABAJOS REALIZADOS POR OTRAS EMPRESAS	18.000,00	0,00	18.000,00	11.494,46	11.494,46	6.505,54	11.494,46	0,00
2.2.7.00	LIMPIEZA Y ASEO	9.000,00	0,00	9.000,00	7.042,68	7.042,68	1.957,32	7.042,68	0,00
2.2.7.07	SERVICIOS DE CARACTER INFORMATICO	4.000,00	0,00	4.000,00	0,00	0,00	4.000,00	0,00	0,00
2.2.7.99	OTROS	5.000,00	0,00	5.000,00	4.451,78	4.451,78	548,22	4.451,78	0,00
2.3	INDEMNIZACION POR RAZON DEL SERVICIO	138.850,00	-15.000,00	123.850,00	114.829,27	114.829,27	9.020,73	114.829,27	0,00
2.3.0	DIETAS	1.000,00	0,00	1.000,00	98,37	98,37	901,63	98,37	0,00
2.3.1	LOCOMOCION	1.000,00	0,00	1.000,00	310,90	310,90	689,10	310,90	0,00
2.3.3	OTRAS INDEMNIZACIONES.	136.850,00	-15.000,00	121.850,00	114.420,00	114.420,00	7.430,00	114.420,00	0,00
6	INVERSIONES REALES	0,00	5.000,00	5.000,00	4.264,52	4.264,52	735,48	4.264,52	0,00
6.3	INVERSION DE REPOSICION ASOCIADA AL FUNCION. OPERAT. DE LOS SERVICIOS	0,00	5.000,00	5.000,00	4.264,52	4.264,52	735,48	4.264,52	0,00
6.3.5	MOBILIARIO Y ENSERES	0,00	0,00	0,00	2.159,12	2.159,12	-2.159,12	2.159,12	0,00
6.3.5.00	ADQUISICION	0,00	0,00	0,00	2.159,12	2.159,12	-2.159,12	2.159,12	0,00
6.3.6	EQUIPOS PARA PROCESOS DE INFORMACION	0,00	5.000,00	5.000,00	2.105,40	2.105,40	2.894,60	2.105,40	0,00
6.3.6.00	ADQUISICION	0,00	5.000,00	5.000,00	2.105,40	2.105,40	2.894,60	2.105,40	0,00
Total Orgánico / Funcional	0301 / 1123	355.807,00	0,00	355.807,00	341.411,30	341.411,30	14.395,70	337.782,63	3.628,67



Información a fecha: 31/12/2015

Unidad monetaria: Euros

Clasificación Orgánica 0501 AGRICULTURA, GANADERÍA Y MEDIO AMBIENTE / SECRETARIA GENERAL TECNICA

Clasificación Funcional 7111 REGULACION ECONOMICA DE SECTORES PRODUCTIVOS / AGRICULTURA Y GANADERIA / ADMINISTRACION GENERAL DE AGRICULTURA, GANADERIA Y DESARROLLO RURAL / DIRECCION Y ADMINISTRACION GENERAL.

Clasificación Económica	Denominación	Presupuesto Inicial	Modificaciones de Crédito	Crédito Definitivo	Gastos Comprometidos	Obligaciones Reconocidas	Remanentes de Crédito	Pagos	Obligaciones Pdes. de Pago
1	GASTOS DE PERSONAL	2.834.025,00	78.000,00	2.912.025,00	2.910.956,29	2.910.956,29	1.068,71	2.910.956,29	0,00
1.0	ALTOS CARGOS	126.521,00	0,00	126.521,00	128.822,12	128.822,12	-2.301,12	128.822,12	0,00
1.0.0	RETRIBUCIONES BASICAS Y OTRAS REMUNERACIONES DE ALTOS CARGOS	126.521,00	0,00	126.521,00	128.822,12	128.822,12	-2.301,12	128.822,12	0,00
1.0.0.00	RETRIBUCIONES BASICAS	86.243,00	0,00	86.243,00	88.544,12	88.544,12	-2.301,12	88.544,12	0,00
1.0.0.01	OTRAS REMUNERACIONES	40.278,00	0,00	40.278,00	40.278,00	40.278,00	0,00	40.278,00	0,00
1.1	PERSONAL EVENTUAL	60.554,00	0,00	60.554,00	63.185,50	63.185,50	-2.631,50	63.185,50	0,00
1.1.0	RETRIB. BASICAS Y OTRAS REMUNERACIONES DE PERSONAL EVENTUAL	60.554,00	0,00	60.554,00	63.185,50	63.185,50	-2.631,50	63.185,50	0,00
1.1.0.00	RETRIBUCIONES BASICAS	28.415,00	0,00	28.415,00	29.969,29	29.969,29	-1.554,29	29.969,29	0,00
1.1.0.01	OTRAS REMUNERACIONES	32.139,00	0,00	32.139,00	33.216,21	33.216,21	-1.077,21	33.216,21	0,00
1.2	FUNCIONARIOS	1.861.256,00	0,00	1.861.256,00	1.686.118,31	1.686.118,31	175.137,69	1.686.118,31	0,00
1.2.0	RETRIBUCIONES BASICAS	961.548,00	0,00	961.548,00	903.638,47	903.638,47	57.909,53	903.638,47	0,00
1.2.0.00	SUELDO Y PAGAS EXTRAORDINARIAS	862.160,00	0,00	862.160,00	802.371,99	802.371,99	59.788,01	802.371,99	0,00
1.2.0.05	TRIENIOS	99.388,00	0,00	99.388,00	101.266,48	101.266,48	-1.878,48	101.266,48	0,00
1.2.1	RETRIBUCIONES COMPLEMENTARIAS	899.708,00	0,00	899.708,00	782.479,84	782.479,84	117.228,16	782.479,84	0,00
1.2.1.00	COMPLEMENTOS DE DESTINO	355.759,00	0,00	355.759,00	311.362,56	311.362,56	44.396,44	311.362,56	0,00
1.2.1.01	COMPLEMENTO ESPECIFICO	542.291,00	0,00	542.291,00	470.920,80	470.920,80	71.370,20	470.920,80	0,00
1.2.1.04	OTRAS REMUNERACIONES	1.658,00	0,00	1.658,00	196,48	196,48	1.461,52	196,48	0,00
1.3	LABORALES	399.616,00	0,00	399.616,00	450.836,35	450.836,35	-51.220,35	450.836,35	0,00
1.3.0	LABORAL FIJO	397.530,00	0,00	397.530,00	422.155,28	422.155,28	-24.625,28	422.155,28	0,00
1.3.0.00	RETRIBUCIONES BASICAS	248.540,00	0,00	248.540,00	236.590,41	236.590,41	11.949,59	236.590,41	0,00
1.3.0.01	OTRAS REMUNERACIONES	139.504,00	0,00	139.504,00	184.268,87	184.268,87	-44.764,87	184.268,87	0,00
1.3.0.02	HORAS EXTRAORDINARIAS	9.486,00	0,00	9.486,00	1.296,00	1.296,00	8.190,00	1.296,00	0,00
1.3.1	LABORAL EVENTUAL	2.086,00	0,00	2.086,00	28.681,07	28.681,07	-26.595,07	28.681,07	0,00
1.3.1.00	RETRIBUCIONES BASICAS	535,00	0,00	535,00	14.408,71	14.408,71	-13.873,71	14.408,71	0,00
1.3.1.01	OTRAS REMUNERACIONES	535,00	0,00	535,00	12.023,76	12.023,76	-11.488,76	12.023,76	0,00
1.3.1.02	HORAS EXTRAORDINARIAS	1.016,00	0,00	1.016,00	2.248,60	2.248,60	-1.232,60	2.248,60	0,00
1.5	INCENTIVOS AL RENDIMIENTO	10.163,00	0,00	10.163,00	5.395,11	5.395,11	4.767,89	5.395,11	0,00
1.5.1	GRATIFICACIONES	10.163,00	0,00	10.163,00	5.395,11	5.395,11	4.767,89	5.395,11	0,00
1.6	CUOTAS, PRESTACIONES Y GASTOS SOCIALES A CARGO DEL EMPLEADOR	375.915,00	78.000,00	453.915,00	576.598,90	576.598,90	-122.683,90	576.598,90	0,00
1.6.0	CUOTAS SOCIALES	375.915,00	78.000,00	453.915,00	576.598,90	576.598,90	-122.683,90	576.598,90	0,00
1.6.0.00	SEGURIDAD SOCIAL	375.915,00	78.000,00	453.915,00	576.598,90	576.598,90	-122.683,90	576.598,90	0,00
2	GASTOS EN BIENES CORRIENTES Y SERVICIOS	1.859.750,00	0,00	1.859.750,00	1.487.480,09	1.229.342,74	630.407,26	969.481,66	259.861,08
2.0	ARRENDAMIENTOS Y CANONES	120.000,00	0,00	120.000,00	91.111,10	90.919,87	29.080,13	83.421,29	7.498,58



Información a fecha: 31/12/2015

Unidad monetaria: Euros

Clasificación Orgánica 0501 AGRICULTURA, GANADERÍA Y MEDIO AMBIENTE / SECRETARIA GENERAL TECNICA

Clasificación Funcional 7111 REGULACION ECONOMICA DE SECTORES PRODUCTIVOS / AGRICULTURA Y GANADERIA / ADMINISTRACION GENERAL DE AGRICULTURA, GANADERIA Y DESARROLLO RURAL / DIRECCION Y ADMINISTRACION GENERAL.

Clasificación Económica	Denominación	Presupuesto Inicial	Modificaciones de Crédito	Crédito Definitivo	Gastos Comprometidos	Obligaciones Reconocidas	Remanentes de Crédito	Pagos	Obligaciones Pdes. de Pago
2.0.2	EDIFICIOS Y OTRAS CONSTRUCCIONES	84.000,00	0,00	84.000,00	68.823,42	68.632,19	15.367,81	61.133,61	7.498,58
2.0.4	MATERIAL DE TRANSPORTE	35.000,00	0,00	35.000,00	22.287,68	22.287,68	12.712,32	22.287,68	0,00
2.0.6	EQUIPOS PARA PROCESO DE INFORMACION	1.000,00	0,00	1.000,00	0,00	0,00	1.000,00	0,00	0,00
2.1	REPARACIONES, MANTENIMIENTO Y CONSERVACION	98.800,00	0,00	98.800,00	82.159,24	82.159,24	16.640,76	65.703,96	16.455,28
2.1.0	TERRENOS Y BIENES NATURALES	7.200,00	0,00	7.200,00	5.398,80	5.398,80	1.801,20	4.049,10	1.349,70
2.1.0.00	INMOVILIZADO PROPIO	0,00	0,00	0,00	5.398,80	5.398,80	-5.398,80	4.049,10	1.349,70
2.1.0.01	INMOVILIZADO ARRENDADO	7.200,00	0,00	7.200,00	0,00	0,00	7.200,00	0,00	0,00
2.1.2	EDIFICIOS Y OTRAS CONSTRUCCIONES	24.000,00	0,00	24.000,00	45.764,15	45.764,15	-21.764,15	39.246,69	6.517,46
2.1.2.00	INMOVILIZADO PROPIO	24.000,00	0,00	24.000,00	45.764,15	45.764,15	-21.764,15	39.246,69	6.517,46
2.1.3	MAQUINARIA, INSTALACION Y UTILLAJE	30.000,00	0,00	30.000,00	6.840,72	6.840,72	23.159,28	4.393,29	2.447,43
2.1.3.00	INMOVILIZADO PROPIO	30.000,00	0,00	30.000,00	6.840,72	6.840,72	23.159,28	4.393,29	2.447,43
2.1.4	ELEMENTOS DE TRANSPORTE	17.100,00	0,00	17.100,00	22.872,49	22.872,49	-5.772,49	17.634,82	5.237,67
2.1.4.00	INMOVILIZADO PROPIO	17.100,00	0,00	17.100,00	22.872,49	22.872,49	-5.772,49	17.634,82	5.237,67
2.1.5	MOBILIARIO Y ENSERES	16.200,00	0,00	16.200,00	163,71	163,71	16.036,29	0,00	163,71
2.1.5.00	INMOVILIZADO PROPIO	16.200,00	0,00	16.200,00	163,71	163,71	16.036,29	0,00	163,71
2.1.6	EQUIPOS PARA PROCESO DE INFORMACION	3.600,00	0,00	3.600,00	1.119,37	1.119,37	2.480,63	380,06	739,31
2.1.6.00	INMOVILIZADO PROPIO	3.600,00	0,00	3.600,00	1.119,37	1.119,37	2.480,63	380,06	739,31
2.1.9	OTRO INMOVILIZADO MATERIAL	700,00	0,00	700,00	0,00	0,00	700,00	0,00	0,00
2.1.9.00	INMOVILIZADO PROPIO	700,00	0,00	700,00	0,00	0,00	700,00	0,00	0,00
2.2	MATERIAL, SUMINISTROS Y OTROS	1.623.600,00	0,00	1.623.600,00	1.306.405,60	1.048.459,48	575.140,52	812.552,26	235.907,22
2.2.0	MATERIAL DE OFICINA	73.050,00	0,00	73.050,00	65.169,13	37.590,57	35.459,43	22.253,24	15.337,33
2.2.0.00	ORDINARIO NO INVENTARIABLE	64.000,00	0,00	64.000,00	62.980,99	35.402,43	28.597,57	20.141,99	15.260,44
2.2.0.01	PRENSA, REVISTAS, LIBROS Y OTRAS PUBLICACIONES	9.000,00	0,00	9.000,00	2.157,45	2.157,45	6.842,55	2.111,25	46,20
2.2.0.02	MATERIAL INFORMATICO NO INVENTARIABLE	50,00	0,00	50,00	30,69	30,69	19,31	0,00	30,69
2.2.1	SUMINISTROS	475.100,00	0,00	475.100,00	416.965,48	260.308,95	214.791,05	213.778,29	46.530,66
2.2.1.00	ENERGIA ELECTRICA	390.000,00	0,00	390.000,00	323.706,09	193.571,66	196.428,34	153.532,96	40.038,70
2.2.1.01	AGUA	50,00	0,00	50,00	0,00	0,00	50,00	0,00	0,00
2.2.1.02	GAS	25.000,00	0,00	25.000,00	42.874,15	16.352,05	8.647,95	14.750,34	1.601,71
2.2.1.03	COMBUSTIBLES Y CARBURANTES	30.000,00	0,00	30.000,00	27.650,72	27.650,72	2.349,28	27.650,72	0,00
2.2.1.04	VESTUARIO	4.000,00	0,00	4.000,00	8.388,12	8.388,12	-4.388,12	6.685,67	1.702,45
2.2.1.06	PRODUCTOS FARMACEUTICOS	50,00	0,00	50,00	161,38	161,38	-111,38	17,25	144,13
2.2.1.07	MATERIALES ESPECIALES	3.000,00	0,00	3.000,00	0,00	0,00	3.000,00	0,00	0,00
2.2.1.23	CALZADO	3.000,00	0,00	3.000,00	2.333,28	2.333,28	666,72	1.655,20	678,08




Información a fecha: 31/12/2015

Unidad monetaria: Euros

Clasificación Orgánica 0501 AGRICULTURA, GANADERÍA Y MEDIO AMBIENTE / SECRETARIA GENERAL TECNICA

Clasificación Funcional 7111 REGULACION ECONOMICA DE SECTORES PRODUCTIVOS / AGRICULTURA Y GANADERIA / ADMINISTRACION GENERAL DE AGRICULTURA, GANADERIA Y DESARROLLO RURAL / DIRECCION Y ADMINISTRACION GENERAL.

Clasificación Económica	Denominación	Presupuesto Inicial	Modificaciones de Crédito	Crédito Definitivo	Gastos Comprometidos	Obligaciones Reconocidas	Remanentes de Crédito	Pagos	Obligaciones Pdtes. de Pago
2.2.1.99	OTROS SUMINISTROS	20.000,00	0,00	20.000,00	11.851,74	11.851,74	8.148,26	9.486,15	2.365,59
2.2.2	COMUNICACIONES	200.300,00	0,00	200.300,00	172.950,07	99.936,65	100.363,35	88.422,62	11.514,03
2.2.2.00	TELEFONICAS	50,00	0,00	50,00	120,09	120,09	-70,09	120,09	0,00
2.2.2.01	POSTALES	200.000,00	0,00	200.000,00	172.829,98	99.816,56	100.183,44	88.302,53	11.514,03
2.2.2.02	TELEGRAFICAS	150,00	0,00	150,00	0,00	0,00	150,00	0,00	0,00
2.2.2.03	TELEX Y TELEFAX	50,00	0,00	50,00	0,00	0,00	50,00	0,00	0,00
2.2.2.99	OTRAS	50,00	0,00	50,00	0,00	0,00	50,00	0,00	0,00
2.2.3	TRANSPORTES	4.000,00	0,00	4.000,00	261,39	261,39	3.738,61	261,39	0,00
2.2.4	PRIMAS DE SEGUROS	4.000,00	0,00	4.000,00	0,00	0,00	4.000,00	0,00	0,00
2.2.4.99	OTROS RIESGOS	4.000,00	0,00	4.000,00	0,00	0,00	4.000,00	0,00	0,00
2.2.5	TRIBUTOS	38.050,00	0,00	38.050,00	36.581,43	36.581,43	1.468,57	36.581,43	0,00
2.2.5.00	LOCALES	35.000,00	0,00	35.000,00	27.720,93	27.720,93	7.279,07	27.720,93	0,00
2.2.5.01	AUTONOMICAS	3.000,00	0,00	3.000,00	5.444,88	5.444,88	-2.444,88	5.444,88	0,00
2.2.5.02	ESTATALES	50,00	0,00	50,00	3.415,62	3.415,62	-3.365,62	3.415,62	0,00
2.2.6	GASTOS DIVERSOS	271.050,00	0,00	271.050,00	166.089,76	166.089,76	104.960,24	136.500,20	29.589,56
2.2.6.01	ATENCIONES PROTOCOLARIAS Y REPRESENTATIVAS	8.000,00	0,00	8.000,00	1.489,43	1.489,43	6.510,57	1.489,43	0,00
2.2.6.02	PUBLICIDAD Y PROPAGANDA	6.000,00	0,00	6.000,00	26.438,55	26.438,55	-20.438,55	6.574,95	19.863,60
2.2.6.03	JURIDICOS, CONTENCIOSOS	242.050,00	0,00	242.050,00	127.886,10	127.886,10	114.163,90	118.421,39	9.464,71
2.2.6.06	REUNIONES, CONFERENCIAS Y CURSOS	8.000,00	0,00	8.000,00	9.315,87	9.315,87	-1.315,87	9.054,62	261,25
2.2.6.99	OTROS	7.000,00	0,00	7.000,00	959,81	959,81	6.040,19	959,81	0,00
2.2.7	TRABAJOS REALIZADOS POR OTRAS EMPRESAS	558.050,00	0,00	558.050,00	448.388,34	447.690,73	110.359,27	314.755,09	132.935,64
2.2.7.00	LIMPIEZA Y ASEO	275.000,00	0,00	275.000,00	252.918,23	252.918,23	22.081,77	190.797,53	62.120,70
2.2.7.01	SEGURIDAD	135.000,00	0,00	135.000,00	92.288,74	92.280,10	42.719,90	76.987,40	15.292,70
2.2.7.03	POSTALES	50,00	0,00	50,00	0,00	0,00	50,00	0,00	0,00
2.2.7.06	ESTUDIOS Y TRABAJOS TECNICOS	58.000,00	0,00	58.000,00	63.690,85	63.690,85	-5.690,85	11.326,81	52.364,04
2.2.7.99	OTROS	90.000,00	0,00	90.000,00	39.490,52	38.801,55	51.198,45	35.643,35	3.158,20
2.3	INDEMNIZACION POR RAZON DEL SERVICIO	17.350,00	0,00	17.350,00	7.804,15	7.804,15	9.545,85	7.804,15	0,00
2.3.0	DIETAS	5.300,00	0,00	5.300,00	2.515,85	2.515,85	2.784,15	2.515,85	0,00
2.3.1	LOCOMOCION	12.000,00	0,00	12.000,00	5.288,30	5.288,30	6.711,70	5.288,30	0,00
2.3.3	OTRAS INDEMNIZACIONES.	50,00	0,00	50,00	0,00	0,00	50,00	0,00	0,00
3	GASTOS FINANCIEROS	15.000,00	-12.000,00	3.000,00	0,00	0,00	3.000,00	0,00	0,00
3.4	DE DEPOSITOS, FIANZAS Y OTROS	15.000,00	-12.000,00	3.000,00	0,00	0,00	3.000,00	0,00	0,00
3.4.2	INTERESES DE DEMORA	15.000,00	-12.000,00	3.000,00	0,00	0,00	3.000,00	0,00	0,00



Información a fecha: 31/12/2015

Unidad monetaria: Euros

Clasificación Orgánica 0501 AGRICULTURA, GANADERÍA Y MEDIO AMBIENTE / SECRETARIA GENERAL TECNICA

Clasificación Funcional 7111 REGULACION ECONOMICA DE SECTORES PRODUCTIVOS / AGRICULTURA Y GANADERIA / ADMINISTRACION GENERAL DE AGRICULTURA, GANADERIA Y DESARROLLO RURAL / DIRECCION Y ADMINISTRACION GENERAL.

Clasificación Económica	Denominación	Presupuesto Inicial	Modificaciones de Crédito	Crédito Definitivo	Gastos Comprometidos	Obligaciones Reconocidas	Remanentes de Crédito	Pagos	Obligaciones Pdtes. de Pago
6	INVERSIONES REALES	104.250,00	0,00	104.250,00	68.098,87	68.098,87	36.151,13	21.336,48	46.762,39
6.2	INVERSION NUEVA ASOCIADA AL FUNCIONAMIENTO OPERATIVO DE LOS SERVICIOS	33.150,00	0,00	33.150,00	14.086,16	14.086,16	19.063,84	12.997,16	1.089,00
6.2.2	EDIFICIOS Y OTRAS CONSTRUCCIONES	7.100,00	0,00	7.100,00	0,00	0,00	7.100,00	0,00	0,00
6.2.2.01	CONSTRUCCION	7.000,00	0,00	7.000,00	0,00	0,00	7.000,00	0,00	0,00
6.2.2.03	INCORPORACION DE BIENES Y SERVICIOS	100,00	0,00	100,00	0,00	0,00	100,00	0,00	0,00
6.2.3	MAQUINARIA, INSTALACIONES Y UTILLAJE	20.000,00	0,00	20.000,00	5.274,63	5.274,63	14.725,37	5.274,63	0,00
6.2.3.00	ADQUISICION	20.000,00	0,00	20.000,00	5.274,63	5.274,63	14.725,37	5.274,63	0,00
6.2.4	ELEMENTOS DE TRANSPORTE	1.000,00	0,00	1.000,00	0,00	0,00	1.000,00	0,00	0,00
6.2.4.00	ADQUISICION MAQUINARIA	1.000,00	0,00	1.000,00	0,00	0,00	1.000,00	0,00	0,00
6.2.5	MOBILIARIO Y ENSERES	5.000,00	0,00	5.000,00	8.811,53	8.811,53	-3.811,53	7.722,53	1.089,00
6.2.5.00	ADQUISICION	5.000,00	0,00	5.000,00	8.811,53	8.811,53	-3.811,53	7.722,53	1.089,00
6.2.6	EQUIPOS PARA PROCESOS DE INFORMACION	50,00	0,00	50,00	0,00	0,00	50,00	0,00	0,00
6.2.6.00	ADQUISICION	50,00	0,00	50,00	0,00	0,00	50,00	0,00	0,00
6.3	INVERSION DE REPOSICION ASOCIADA AL FUNCION. OPERAT. DE LOS SERVICIOS	71.100,00	0,00	71.100,00	54.012,71	54.012,71	17.087,29	8.339,32	45.673,39
6.3.2	EDIFICIOS Y OTRAS CONSTRUCCIONES	51.050,00	0,00	51.050,00	0,00	0,00	51.050,00	0,00	0,00
6.3.2.00	ADQUISICION	1.000,00	0,00	1.000,00	0,00	0,00	1.000,00	0,00	0,00
6.3.2.01	CONSTRUCCION	50.000,00	0,00	50.000,00	0,00	0,00	50.000,00	0,00	0,00
6.3.2.03	INCORPORACION DE BIENES Y SERVICIOS	50,00	0,00	50,00	0,00	0,00	50,00	0,00	0,00
6.3.3	MAQUINARIA, INSTALACIONES Y UTILLAJE	5.000,00	0,00	5.000,00	8.339,32	8.339,32	-3.339,32	8.339,32	0,00
6.3.3.00	ADQUISICION	5.000,00	0,00	5.000,00	8.339,32	8.339,32	-3.339,32	8.339,32	0,00
6.3.4	ELEMENTOS DE TRANSPORTE	5.000,00	0,00	5.000,00	44.600,00	44.600,00	-39.600,00	0,00	44.600,00
6.3.4.00	ADQUISICION	5.000,00	0,00	5.000,00	44.600,00	44.600,00	-39.600,00	0,00	44.600,00
6.3.5	MOBILIARIO Y ENSERES	10.000,00	0,00	10.000,00	1.073,39	1.073,39	8.926,61	0,00	1.073,39
6.3.5.00	ADQUISICION	10.000,00	0,00	10.000,00	1.073,39	1.073,39	8.926,61	0,00	1.073,39
6.3.6	EQUIPOS PARA PROCESOS DE INFORMACION	50,00	0,00	50,00	0,00	0,00	50,00	0,00	0,00
6.3.6.00	ADQUISICION	50,00	0,00	50,00	0,00	0,00	50,00	0,00	0,00
Total Orgánico / Funcional	0501 / 7111	4.813.025,00	66.000,00	4.879.025,00	4.466.535,25	4.208.397,90	670.627,10	3.901.774,43	306.623,47



Información a fecha: 31/12/2015

Unidad monetaria: Euros

Clasificación Orgánica 0502 AGRICULTURA, GANADERÍA Y MEDIO AMBIENTE / DIRECCIÓN GENERAL DE AGRICULTURA Y GANADERÍA

Clasificación Funcional 7121 REGULACION ECONOMICA DE SECTORES PRODUCTIVOS / AGRICULTURA Y GANADERIA / ORDENACION Y MEJORA DE LA PRODUCCION AGRARIA Y GANADERA / ORGANIZACION Y ESTRUC.DE LA AGRICULTURA, GANADERÍA Y AGROALIMENTACIÓN

Clasificación Económica	Denominación	Presupuesto Inicial	Modificaciones de Crédito	Crédito Definitivo	Gastos Comprometidos	Obligaciones Reconocidas	Remanentes de Crédito	Pagos	Obligaciones Pdes. de Pago
1	GASTOS DE PERSONAL	3.913.701,00	279.000,00	4.192.701,00	4.191.690,60	4.191.690,60	1.010,40	4.191.690,60	0,00
1.0	ALTOS CARGOS	60.386,00	0,00	60.386,00	62.095,65	62.095,65	-1.709,65	62.095,65	0,00
1.0.0	RETRIBUCIONES BASICAS Y OTRAS REMUNERACIONES DE ALTOS CARGOS	60.386,00	0,00	60.386,00	62.095,65	62.095,65	-1.709,65	62.095,65	0,00
1.0.0.00	RETRIBUCIONES BASICAS	20.108,00	0,00	20.108,00	21.709,38	21.709,38	-1.601,38	21.709,38	0,00
1.0.0.01	OTRAS REMUNERACIONES	40.278,00	0,00	40.278,00	40.386,27	40.386,27	-108,27	40.386,27	0,00
1.2	FUNCIONARIOS	3.113.607,00	0,00	3.113.607,00	3.046.603,92	3.046.603,92	67.003,08	3.046.603,92	0,00
1.2.0	RETRIBUCIONES BASICAS	1.637.721,00	0,00	1.637.721,00	1.650.784,54	1.650.784,54	-13.063,54	1.650.784,54	0,00
1.2.0.00	SUELDO Y PAGAS EXTRAORDINARIAS	1.425.895,00	0,00	1.425.895,00	1.446.159,26	1.446.159,26	-20.264,26	1.446.159,26	0,00
1.2.0.05	TRIENIOS	211.826,00	0,00	211.826,00	204.625,28	204.625,28	7.200,72	204.625,28	0,00
1.2.1	RETRIBUCIONES COMPLEMENTARIAS	1.475.886,00	0,00	1.475.886,00	1.395.819,38	1.395.819,38	80.066,62	1.395.819,38	0,00
1.2.1.00	COMPLEMENTOS DE DESTINO	550.835,00	0,00	550.835,00	516.298,56	516.298,56	34.536,44	516.298,56	0,00
1.2.1.01	COMPLEMENTO ESPECIFICO	923.692,00	0,00	923.692,00	873.785,91	873.785,91	49.906,09	873.785,91	0,00
1.2.1.04	OTRAS REMUNERACIONES	1.359,00	0,00	1.359,00	5.734,91	5.734,91	-4.375,91	5.734,91	0,00
1.3	LABORALES	188.694,00	0,00	188.694,00	191.747,64	191.747,64	-3.053,64	191.747,64	0,00
1.3.0	LABORAL FIJO	187.624,00	0,00	187.624,00	139.186,85	139.186,85	48.437,15	139.186,85	0,00
1.3.0.00	RETRIBUCIONES BASICAS	110.177,00	0,00	110.177,00	79.137,62	79.137,62	31.039,38	79.137,62	0,00
1.3.0.01	OTRAS REMUNERACIONES	77.447,00	0,00	77.447,00	60.049,23	60.049,23	17.397,77	60.049,23	0,00
1.3.1	LABORAL EVENTUAL	1.070,00	0,00	1.070,00	52.560,79	52.560,79	-51.490,79	52.560,79	0,00
1.3.1.00	RETRIBUCIONES BASICAS	535,00	0,00	535,00	27.582,37	27.582,37	-27.047,37	27.582,37	0,00
1.3.1.01	OTRAS REMUNERACIONES	535,00	0,00	535,00	24.978,42	24.978,42	-24.443,42	24.978,42	0,00
1.6	CUOTAS, PRESTACIONES Y GASTOS SOCIALES A CARGO DEL EMPLEADOR	551.014,00	279.000,00	830.014,00	891.243,39	891.243,39	-61.229,39	891.243,39	0,00
1.6.0	CUOTAS SOCIALES	551.014,00	279.000,00	830.014,00	891.243,39	891.243,39	-61.229,39	891.243,39	0,00
1.6.0.00	SEGURIDAD SOCIAL	551.014,00	279.000,00	830.014,00	891.243,39	891.243,39	-61.229,39	891.243,39	0,00
2	GASTOS EN BIENES CORRIENTES Y SERVICIOS	781.000,00	-349.141,54	431.858,46	431.858,46	431.858,46	-0,00	323.534,81	108.323,65
2.2	MATERIAL, SUMINISTROS Y OTROS	731.000,00	-313.313,44	417.686,56	417.686,56	417.686,56	-0,00	309.362,91	108.323,65
2.2.1	SUMINISTROS	60.500,00	-53.824,66	6.675,34	7.675,34	7.675,34	-1.000,00	7.675,34	0,00
2.2.1.07	MATERIALES ESPECIALES	60.000,00	-53.324,66	6.675,34	7.675,34	7.675,34	-1.000,00	7.675,34	0,00
2.2.1.08	GUIAS Y DOCUMENTOS	500,00	-500,00	0,00	0,00	0,00	0,00	0,00	0,00
2.2.3	TRANSPORTES	2.500,00	-1.587,61	912,39	912,39	912,39	0,00	912,39	0,00
2.2.6	GASTOS DIVERSOS	325.000,00	-118.727,10	206.272,90	114.300,98	114.300,98	91.971,92	114.300,98	0,00
2.2.6.02	PUBLICIDAD Y PROPAGANDA	5.000,00	-3.669,00	1.331,00	1.331,00	1.331,00	0,00	1.331,00	0,00
2.2.6.06	REUNIONES, CONFERENCIAS Y CURSOS	10.000,00	-8.359,90	1.640,10	1.640,10	1.640,10	0,00	1.640,10	0,00
2.2.6.07	FERIAS Y EXPOSICIONES	310.000,00	-106.698,20	203.301,80	111.329,88	111.329,88	91.971,92	111.329,88	0,00



Información a fecha: 31/12/2015

Unidad monetaria: Euros

Clasificación Orgánica 0502 AGRICULTURA, GANADERÍA Y MEDIO AMBIENTE / DIRECCIÓN GENERAL DE AGRICULTURA Y GANADERÍA

Clasificación Funcional 7121 REGULACION ECONOMICA DE SECTORES PRODUCTIVOS / AGRICULTURA Y GANADERIA / ORDENACION Y MEJORA DE LA PRODUCCION AGRARIA Y GANADERA / ORGANIZACION Y ESTRUC.DE LA AGRICULTURA, GANADERÍA Y AGROALIMENTACIÓN

Clasificación Económica	Denominación	Presupuesto Inicial	Modificaciones de Crédito	Crédito Definitivo	Gastos Comprometidos	Obligaciones Reconocidas	Remanentes de Crédito	Pagos	Obligaciones Pdtes. de Pago
2.2.7	TRABAJOS REALIZADOS POR OTRAS EMPRESAS	343.000,00	-139.174,07	203.825,93	294.797,85	294.797,85	-90.971,92	186.474,20	108.323,65
2.2.7.05	PROCESOS ELECTORALES	0,00	0,00	0,00	494,94	494,94	-494,94	494,94	0,00
2.2.7.06	ESTUDIOS Y TRABAJOS TECNICOS	337.000,00	-133.524,11	203.475,89	293.952,87	293.952,87	-90.476,98	185.629,22	108.323,65
2.2.7.99	OTROS	6.000,00	-5.649,96	350,04	350,04	350,04	-0,00	350,04	0,00
2.3	INDEMNIZACION POR RAZON DEL SERVICIO	50.000,00	-35.828,10	14.171,90	14.171,90	14.171,90	0,00	14.171,90	0,00
2.3.0	DIETAS	30.000,00	-23.327,84	6.672,16	6.672,16	6.672,16	0,00	6.672,16	0,00
2.3.1	LOCOMOCION	20.000,00	-12.500,26	7.499,74	7.499,74	7.499,74	0,00	7.499,74	0,00
4	TRANSFERENCIAS CORRIENTES	12.427.529,00	1.389.128,86	13.816.657,86	12.109.602,58	12.018.815,14	1.797.842,72	10.678.210,44	1.340.604,70
4.2	AL ESTADO	2.307.627,00	-11.831,97	2.295.795,03	2.188.887,02	2.188.887,02	106.908,01	2.109.622,02	79.265,00
4.2.0	A LA ADMINISTRACION GENERAL DEL ESTADO	2.208.627,00	-2.435,97	2.206.191,03	2.109.622,02	2.109.622,02	96.569,01	2.109.622,02	0,00
4.2.0.01	CONSEJOS REGULADORES	210.000,00	0,00	210.000,00	210.000,00	210.000,00	0,00	210.000,00	0,00
4.2.0.02	PROMOCIÓN PAISES TERCEROS OCM-Vino	1.998.627,00	-2.435,97	1.996.191,03	1.899.622,02	1.899.622,02	96.569,01	1.899.622,02	0,00
4.2.1	A ORGANISMOS AUTONOMOS	89.000,00	-9.396,00	79.604,00	79.265,00	79.265,00	339,00	0,00	79.265,00
4.2.4	A SOCIEDADES MERCANTILES ESTATALES	10.000,00	0,00	10.000,00	0,00	0,00	10.000,00	0,00	0,00
4.2.4.00	SAECA	10.000,00	0,00	10.000,00	0,00	0,00	10.000,00	0,00	0,00
4.4	AL RESTO DEL SECTOR PUBLICO DE LA C.A.R.	1.190.000,00	0,00	1.190.000,00	1.190.000,00	1.189.999,92	0,08	907.775,94	282.223,98
4.4.0	A SOCIEDADES PUBLICAS	1.190.000,00	0,00	1.190.000,00	1.190.000,00	1.189.999,92	0,08	907.775,94	282.223,98
4.4.0.01	LA RIOJA TURISMO	1.190.000,00	0,00	1.190.000,00	1.190.000,00	1.189.999,92	0,08	907.775,94	282.223,98
4.6	A CORPORACIONES LOCALES	70.010,00	-7.850,00	62.160,00	62.123,92	62.123,92	36,08	0,00	62.123,92
4.6.1	A AYUNTAMIENTOS	70.000,00	-7.850,00	62.150,00	62.123,92	62.123,92	26,08	0,00	62.123,92
4.6.1.00	INFORMACION Y PROMOCION MARCAS DE CALIDAD	70.000,00	-7.850,00	62.150,00	62.123,92	62.123,92	26,08	0,00	62.123,92
4.6.2	A MANCOMUNIDADES DE MUNICIPIOS	10,00	0,00	10,00	0,00	0,00	10,00	0,00	0,00
4.6.2.00	A MANCOMUNIDADES DE MUNICIPIOS	10,00	0,00	10,00	0,00	0,00	10,00	0,00	0,00
4.7	A EMPRESAS PRIVADAS	7.618.842,00	1.423.176,26	9.042.018,26	7.443.383,85	7.352.596,49	1.689.421,77	7.000.690,19	351.906,30
4.7.0	X	200.000,00	0,00	200.000,00	172.973,45	172.973,45	27.026,55	172.973,45	0,00
4.7.0.00	PRIMA NACIONAL VACA NODRIZA	200.000,00	0,00	200.000,00	172.973,45	172.973,45	27.026,55	172.973,45	0,00
4.7.4	X	2.100.020,00	-20,00	2.100.000,00	2.041.314,00	2.041.314,00	58.686,00	1.840.471,92	200.842,08
4.7.4.00	SEGUROS AGRARIOS	2.100.000,00	0,00	2.100.000,00	2.041.314,00	2.041.314,00	58.686,00	1.840.471,92	200.842,08
4.7.4.01	INDEM. CATÁSTROFES NATURALES EN PRODUCTOS NO ASEGURADOS	10,00	-10,00	0,00	0,00	0,00	0,00	0,00	0,00
4.7.4.02	CALIDAD DE LECHE	10,00	-10,00	0,00	0,00	0,00	0,00	0,00	0,00
4.7.5	X	4.966.752,00	-242.790,46	4.723.961,54	3.420.646,06	3.366.189,28	1.357.772,26	3.215.125,06	151.064,22
4.7.5.01	OTROS CONVENIOS	75.000,00	-500,00	74.500,00	74.500,00	74.500,00	0,00	24.500,00	50.000,00
4.7.5.02	FRUTOS SECOS	395.000,00	-15.000,00	380.000,00	87.888,85	87.888,85	292.111,15	87.888,85	0,00



Información a fecha: 31/12/2015

Unidad monetaria: Euros

Clasificación Orgánica 0502 AGRICULTURA, GANADERÍA Y MEDIO AMBIENTE / DIRECCIÓN GENERAL DE AGRICULTURA Y GANADERÍA

Clasificación Funcional 7121 REGULACION ECONOMICA DE SECTORES PRODUCTIVOS / AGRICULTURA Y GANADERIA / ORDENACION Y MEJORA DE LA PRODUCCION AGRARIA Y GANADERA / ORGANIZACION Y ESTRUC.DE LA AGRICULTURA, GANADERÍA Y AGROALIMENTACIÓN

Clasificación Económica	Denominación	Presupuesto Inicial	Modificaciones de Crédito	Crédito Definitivo	Gastos Comprometidos	Obligaciones Reconocidas	Remanentes de Crédito	Pagos	Obligaciones Pdes. de Pago
4.7.5.03	AYUDAS SECTOR GANADERO	120.000,00	-27.494,19	92.505,81	86.165,63	74.529,21	17.976,60	15.481,32	59.047,89
4.7.5.05	INFORMACION Y PROMOCION MARCAS DE CALIDAD	45.000,00	-2.760,00	42.240,00	42.016,33	42.016,33	223,67	0,00	42.016,33
4.7.5.07	PROMOCIÓN PAISES TERCEROS OCM-VINO	4.331.742,00	-197.026,27	4.134.715,73	3.130.075,25	3.087.254,89	1.047.460,84	3.087.254,89	0,00
4.7.5.08	AYUDAS SECTOR EQUINO	10,00	-10,00	0,00	0,00	0,00	0,00	0,00	0,00
4.7.6	X	352.000,00	-17.831,82	334.168,18	124.208,48	87.877,90	246.290,28	87.877,90	0,00
4.7.7	X	10,00	-10,00	0,00	0,00	0,00	0,00	0,00	0,00
4.7.9	ORGANIZACION COMUNES DE MERCADO. FEAGA	60,00	1.683.828,54	1.683.888,54	1.684.241,86	1.684.241,86	-353,32	1.684.241,86	0,00
4.7.9.03	CONSUMO DE LECHE ESCOLAR	0,00	789,70	789,70	1.143,02	1.143,02	-353,32	1.143,02	0,00
4.7.9.06	AYUDAS A LA DESTILACIÓN	0,00	628.538,16	628.538,16	628.538,16	628.538,16	0,00	628.538,16	0,00
4.7.9.11	AYUDAS POR SUPERFICIE	0,00	17.299,80	17.299,80	17.299,80	17.299,80	0,00	17.299,80	0,00
4.7.9.13	PRIMAS GANADERAS VACUNO-VACAS NODRIZAS	0,00	118.550,00	118.550,00	118.550,00	118.550,00	0,00	118.550,00	0,00
4.7.9.17	PAGO ÚNICO	0,00	180.645,81	180.645,81	180.645,81	180.645,81	0,00	180.645,81	0,00
4.7.9.18	PAGOS PRODUC. DE CALIDAD DE CARNE DE VACUNO	0,00	17.109,52	17.109,52	17.109,52	17.109,52	0,00	17.109,52	0,00
4.7.9.19	PAGOS ADICIONALES A LA VACA NODRIZA	0,00	22.491,25	22.491,25	22.491,25	22.491,25	0,00	22.491,25	0,00
4.7.9.21	PAGOS REMOLACHA AZUCARERA	0,00	354.715,01	354.715,01	354.715,01	354.715,01	0,00	354.715,01	0,00
4.7.9.24	OVINO-CAPRINO. PRODUCCIÓN DE CALIDAD	0,00	16.694,25	16.694,25	16.694,25	16.694,25	0,00	16.694,25	0,00
4.7.9.25	DESVENTAJAS SECTOR OVINO-CAPRINO	0,00	277.380,46	277.380,46	277.380,46	277.380,46	0,00	277.380,46	0,00
4.7.9.26	DESVENTAJAS VACUNO LECHE	0,00	25.264,95	25.264,95	25.264,95	25.264,95	0,00	25.264,95	0,00
4.7.9.28	DESVENTAJAS SECTOR CAPRINO	0,00	24.409,63	24.409,63	24.409,63	24.409,63	0,00	24.409,63	0,00
4.8	A FAMILIAS E INSTITUCIONES SIN FINES DE LUCRO	1.241.050,00	-14.365,43	1.226.684,57	1.225.207,79	1.225.207,79	1.476,78	660.122,29	565.085,50
4.8.0	X	352.020,00	-20,00	352.000,00	351.092,10	351.092,10	907,90	72.628,60	278.463,50
4.8.0.01	AYUDAS RAZAS	22.000,00	0,00	22.000,00	22.000,00	22.000,00	0,00	0,00	22.000,00
4.8.0.02	PROMOCION PAISES TERCEROS OCM-VINO	10,00	-10,00	0,00	0,00	0,00	0,00	0,00	0,00
4.8.0.03	AYUDAS SECTOR GANADERO	30.000,00	0,00	30.000,00	29.092,10	29.092,10	907,90	29.092,10	0,00
4.8.0.04	AYUDAS PROGRAMAS GENOTIPADO	10,00	-10,00	0,00	0,00	0,00	0,00	0,00	0,00
4.8.0.05	OPAS	245.000,00	0,00	245.000,00	245.000,00	245.000,00	0,00	43.536,50	201.463,50
4.8.0.06	SIN ÁNIMO DE LUCRO	35.000,00	0,00	35.000,00	35.000,00	35.000,00	0,00	0,00	35.000,00
4.8.0.07	INF Y PROM MARCAS CALIDAD	20.000,00	0,00	20.000,00	20.000,00	20.000,00	0,00	0,00	20.000,00
4.8.2	X	10,00	-10,00	0,00	0,00	0,00	0,00	0,00	0,00
4.8.2.00	NÚCLEOS DE CONTROL LECHERO	10,00	-10,00	0,00	0,00	0,00	0,00	0,00	0,00
4.8.3	X	300.000,00	-208,11	299.791,89	299.791,89	299.791,89	0,00	299.791,89	0,00
4.8.4	X	10,00	-10,00	0,00	0,00	0,00	0,00	0,00	0,00
4.8.4.00	FERIAS Y EXPOSICIONES	10,00	-10,00	0,00	0,00	0,00	0,00	0,00	0,00



Información a fecha: 31/12/2015

Unidad monetaria: Euros

Clasificación Orgánica 0502 AGRICULTURA, GANADERÍA Y MEDIO AMBIENTE / DIRECCIÓN GENERAL DE AGRICULTURA Y GANADERÍA

Clasificación Funcional 7121 REGULACION ECONOMICA DE SECTORES PRODUCTIVOS / AGRICULTURA Y GANADERIA / ORDENACION Y MEJORA DE LA PRODUCCION AGRARIA Y GANADERA / ORGANIZACION Y ESTRUC.DE LA AGRICULTURA, GANADERÍA Y AGROALIMENTACIÓN

Clasificación Económica	Denominación	Presupuesto Inicial	Modificaciones de Crédito	Crédito Definitivo	Gastos Comprometidos	Obligaciones Reconocidas	Remanentes de Crédito	Pagos	Obligaciones Pdtes. de Pago
4.8.5	X	561.010,00	0,00	561.010,00	561.000,00	561.000,00	10,00	275.500,00	285.500,00
4.8.5.00	OTROS CONVENIOS	160.000,00	0,00	160.000,00	170.000,00	170.000,00	-10.000,00	53.000,00	117.000,00
4.8.5.01	AGRICULTURA ECOLOGICA	110.000,00	0,00	110.000,00	100.000,00	100.000,00	10.000,00	100.000,00	0,00
4.8.5.02	D.O.P. PERAS DE RINCON DE SOTO	160.000,00	0,00	160.000,00	160.000,00	160.000,00	0,00	56.000,00	104.000,00
4.8.5.03	I.G.P. PIMIENTO RIOJANO	15.000,00	0,00	15.000,00	15.000,00	15.000,00	0,00	0,00	15.000,00
4.8.5.04	I.G.P. COLIFLOR DE CALAHORRA	6.000,00	0,00	6.000,00	6.000,00	6.000,00	0,00	0,00	6.000,00
4.8.5.05	D.O.P. ACEITE DE LA RIOJA	95.000,00	0,00	95.000,00	95.000,00	95.000,00	0,00	66.500,00	28.500,00
4.8.5.06	I.G.P. CHORIZO RIOJANO	10,00	0,00	10,00	0,00	0,00	10,00	0,00	0,00
4.8.5.07	D.O.P. QUESO CAMERANO	15.000,00	0,00	15.000,00	15.000,00	15.000,00	0,00	0,00	15.000,00
4.8.8	X	28.000,00	-14.117,32	13.882,68	13.323,80	13.323,80	558,88	12.201,80	1.122,00
7	TRANSFERENCIAS DE CAPITAL	78.080,00	5.076.529,97	5.154.609,97	5.154.507,41	5.154.507,41	102,56	5.093.608,09	60.899,32
7.7	A EMPRESAS PRIVADAS	77.070,00	5.076.539,97	5.153.609,97	5.153.507,41	5.153.507,41	102,56	5.093.608,09	59.899,32
7.7.3	X	60.000,00	0,00	60.000,00	59.899,32	59.899,32	100,68	0,00	59.899,32
7.7.3.02	AYUDAS ANIMALES REPOSICIÓN	60.000,00	0,00	60.000,00	59.899,32	59.899,32	100,68	0,00	59.899,32
7.7.5	X	10,00	-10,00	0,00	0,00	0,00	0,00	0,00	0,00
7.7.5.01	AYUDAS SECTOR GANADERO INVERSIONES	10,00	-10,00	0,00	0,00	0,00	0,00	0,00	0,00
7.7.8	X	17.000,00	0,00	17.000,00	16.998,12	16.998,12	1,88	16.998,12	0,00
7.7.8.01	PROGRAMA APÍCOLA	17.000,00	0,00	17.000,00	16.998,12	16.998,12	1,88	16.998,12	0,00
7.7.9	X	60,00	5.076.549,97	5.076.609,97	5.076.609,97	5.076.609,97	0,00	5.076.609,97	0,00
7.7.9.01	OCM FEAGA REESTRUCTURACIÓN Y RECONVERSIÓN	60,00	5.076.549,97	5.076.609,97	5.076.609,97	5.076.609,97	0,00	5.076.609,97	0,00
7.8	A FAMILIAS E INSTITUCIONES SIN FINES DE LUCRO	1.010,00	-10,00	1.000,00	1.000,00	1.000,00	0,00	0,00	1.000,00
7.8.0	X	1.010,00	-10,00	1.000,00	1.000,00	1.000,00	0,00	0,00	1.000,00
7.8.0.00	AYUDAS RAZAS INVERSIONES	1.000,00	0,00	1.000,00	1.000,00	1.000,00	0,00	0,00	1.000,00
7.8.0.02	PROGRAMA APICOLA	10,00	-10,00	0,00	0,00	0,00	0,00	0,00	0,00
Total Orgánico / Funcional	0502 / 7121	17.200.310,00	6.395.517,29	23.595.827,29	21.887.659,05	21.796.871,61	1.798.955,68	20.287.043,94	1.509.827,67



Información a fecha: 31/12/2015

Unidad monetaria: Euros

Clasificación Orgánica 050201 AGRICULTURA, GANADERÍA Y MEDIO AMBIENTE / DIRECCIÓN GENERAL DE AGRICULTURA Y GANADERÍA / SERVICIOS GENERALES

Clasificación Funcional 7121 REGULACION ECONOMICA DE SECTORES PRODUCTIVOS / AGRICULTURA Y GANADERIA / ORDENACION Y MEJORA DE LA PRODUCCION AGRARIA Y GANADERA / ORGANIZACION Y ESTRUC.DE LA AGRICULTURA, GANADERÍA Y AGROALIMENTACIÓN

Clasificación Económica	Denominación	Presupuesto Inicial	Modificaciones de Crédito	Crédito Definitivo	Gastos Comprometidos	Obligaciones Reconocidas	Remanentes de Crédito	Pagos	Obligaciones Pdes. de Pago
2	GASTOS EN BIENES CORRIENTES Y SERVICIOS	0,00	218.083,44	218.083,44	88.464,44	88.464,44	129.619,00	61.443,66	27.020,78
2.2	MATERIAL, SUMINISTROS Y OTROS	0,00	198.255,34	198.255,34	85.344,84	85.344,84	112.910,50	58.324,06	27.020,78
2.2.1	SUMINISTROS	0,00	53.824,66	53.824,66	33.969,89	33.969,89	19.854,77	26.721,66	7.248,23
2.2.1.07	MATERIALES ESPECIALES	0,00	53.324,66	53.324,66	33.969,89	33.969,89	19.354,77	26.721,66	7.248,23
2.2.1.08	GUIAS Y DOCUMENTOS	0,00	500,00	500,00	0,00	0,00	500,00	0,00	0,00
2.2.3	TRANSPORTES	0,00	1.587,61	1.587,61	243,22	243,22	1.344,39	243,22	0,00
2.2.6	GASTOS DIVERSOS	0,00	3.669,00	3.669,00	2.237,59	2.237,59	1.431,41	0,00	2.237,59
2.2.6.02	PUBLICIDAD Y PROPAGANDA	0,00	3.669,00	3.669,00	0,00	0,00	3.669,00	0,00	0,00
2.2.6.06	REUNIONES, CONFERENCIAS Y CURSOS	0,00	0,00	0,00	85,00	85,00	-85,00	0,00	85,00
2.2.6.07	FERIAS Y EXPOSICIONES	0,00	0,00	0,00	2.152,59	2.152,59	-2.152,59	0,00	2.152,59
2.2.7	TRABAJOS REALIZADOS POR OTRAS EMPRESAS	0,00	139.174,07	139.174,07	48.894,14	48.894,14	90.279,93	31.359,18	17.534,96
2.2.7.06	ESTUDIOS Y TRABAJOS TECNICOS	0,00	133.524,11	133.524,11	48.450,95	48.450,95	85.073,16	31.121,62	17.329,33
2.2.7.99	OTROS	0,00	5.649,96	5.649,96	443,19	443,19	5.206,77	237,56	205,63
2.3	INDEMNIZACION POR RAZON DEL SERVICIO	0,00	19.828,10	19.828,10	3.119,60	3.119,60	16.708,50	3.119,60	0,00
2.3.0	DIETAS	0,00	13.327,84	13.327,84	1.152,27	1.152,27	12.175,57	1.152,27	0,00
2.3.1	LOCOMOCION	0,00	6.500,26	6.500,26	1.967,33	1.967,33	4.532,93	1.967,33	0,00
4	TRANSFERENCIAS CORRIENTES	0,00	18.840.364,96	18.840.364,96	18.757.677,54	18.757.677,54	82.687,42	18.757.440,48	237,06
4.2	AL ESTADO	0,00	9.396,00	9.396,00	0,00	0,00	9.396,00	0,00	0,00
4.2.1	A ORGANISMOS AUTONOMOS	0,00	9.396,00	9.396,00	0,00	0,00	9.396,00	0,00	0,00
4.7	A EMPRESAS PRIVADAS	0,00	18.816.623,53	18.816.623,53	18.757.677,54	18.757.677,54	58.945,99	18.757.440,48	237,06
4.7.4	X	0,00	20,00	20,00	0,00	0,00	20,00	0,00	0,00
4.7.4.01	INDEM. CATÁSTROFES NATURALES EN PRODUCTOS NO ASEGURADOS	0,00	10,00	10,00	0,00	0,00	10,00	0,00	0,00
4.7.4.02	CALIDAD DE LECHE	0,00	10,00	10,00	0,00	0,00	10,00	0,00	0,00
4.7.5	X	0,00	34.404,19	34.404,19	0,00	0,00	34.404,19	0,00	0,00
4.7.5.01	OTROS CONVENIOS	0,00	500,00	500,00	0,00	0,00	500,00	0,00	0,00
4.7.5.02	FRUTOS SECOS	0,00	15.000,00	15.000,00	0,00	0,00	15.000,00	0,00	0,00
4.7.5.03	AYUDAS SECTOR GANADERO	0,00	18.894,19	18.894,19	0,00	0,00	18.894,19	0,00	0,00
4.7.5.08	AYUDAS SECTOR EQUINO	0,00	10,00	10,00	0,00	0,00	10,00	0,00	0,00
4.7.6	X	0,00	17.831,82	17.831,82	0,00	0,00	17.831,82	0,00	0,00
4.7.7	X	0,00	10,00	10,00	0,00	0,00	10,00	0,00	0,00
4.7.9	ORGANIZACION COMUNES DE MERCADO. FEAGA	0,00	18.764.357,52	18.764.357,52	18.757.677,54	18.757.677,54	6.679,98	18.757.440,48	237,06
4.7.9.03	CONSUMO DE LECHE ESCOLAR	0,00	910,30	910,30	0,00	0,00	910,30	0,00	0,00
4.7.9.05	AYUDAS AL ALMACENAMIENTO DE CARNE DE PORCINO	0,00	19.670,00	19.670,00	19.670,00	19.670,00	0,00	19.670,00	0,00



Información a fecha: 31/12/2015

Unidad monetaria: Euros

Clasificación Orgánica 050201 AGRICULTURA, GANADERÍA Y MEDIO AMBIENTE / DIRECCIÓN GENERAL DE AGRICULTURA Y GANADERÍA / SERVICIOS GENERALES

Clasificación Funcional 7121 REGULACION ECONOMICA DE SECTORES PRODUCTIVOS / AGRICULTURA Y GANADERIA / ORDENACION Y MEJORA DE LA PRODUCCION AGRARIA Y GANADERA / ORGANIZACION Y ESTRUC.DE LA AGRICULTURA, GANADERÍA Y AGROALIMENTACIÓN

Clasificación Económica	Denominación	Presupuesto Inicial	Modificaciones de Crédito	Crédito Definitivo	Gastos Comprometidos	Obligaciones Reconocidas	Remanentes de Crédito	Pagos	Obligaciones Pdes. de Pago
4.7.9.11	AYUDAS POR SUPERFICIE	0,00	0,00	0,00	0,00	0,00	0,00	0,00	0,00
4.7.9.13	PRIMAS GANADERAS VACUNO-VACAS NODRIZAS	0,00	0,00	0,00	0,00	0,00	0,00	0,00	0,00
4.7.9.17	PAGO ÚNICO	0,00	5.709,68	5.709,68	0,00	0,00	5.709,68	0,00	0,00
4.7.9.18	PAGOS PRODUCC.DE CALIDAD DE CARNE DE VACUNO	0,00	0,00	0,00	0,00	0,00	0,00	0,00	0,00
4.7.9.19	PAGOS ADICIONALES A LA VACA NODRIZA	0,00	0,00	0,00	0,00	0,00	0,00	0,00	0,00
4.7.9.21	PAGOS REMOLACHA AZUCARERA	0,00	0,00	0,00	0,00	0,00	0,00	0,00	0,00
4.7.9.24	OVINO-CAPRINO. PRODUCCIÓN DE CALIDAD	0,00	0,00	0,00	0,00	0,00	0,00	0,00	0,00
4.7.9.25	DESVENTAJAS SECTOR OVINO-CAPRINO	0,00	0,00	0,00	0,00	0,00	0,00	0,00	0,00
4.7.9.26	DESVENTAJAS VACUNO LECHE	0,00	0,00	0,00	0,00	0,00	0,00	0,00	0,00
4.7.9.28	DESVENTAJAS SECTOR CAPRINO	0,00	0,00	0,00	0,00	0,00	0,00	0,00	0,00
4.7.9.30	REGIMEN DE AYUDAS DIRECTAS	0,00	17.335.135,57	17.335.135,57	17.335.135,57	17.335.135,57	0,00	17.334.898,51	237,06
4.7.9.31	AYUDA ASOCIADA VACUNO DE LECHE	0,00	88.727,10	88.727,10	88.727,10	88.727,10	0,00	88.727,10	0,00
4.7.9.32	AYUDA ASOCIADA VACA NODRIZA	0,00	1.314.144,87	1.314.144,87	1.314.144,87	1.314.144,87	0,00	1.314.144,87	0,00
4.8	A FAMILIAS E INSTITUCIONES SIN FINES DE LUCRO	0,00	14.345,43	14.345,43	0,00	0,00	14.345,43	0,00	0,00
4.8.0	X	0,00	10,00	10,00	0,00	0,00	10,00	0,00	0,00
4.8.0.01	AYUDAS RAZAS	0,00	0,00	0,00	0,00	0,00	0,00	0,00	0,00
4.8.0.03	AYUDA AL SECTOR GANADERO	0,00	0,00	0,00	0,00	0,00	0,00	0,00	0,00
4.8.0.04	AYUDAS PROGRAMAS GENOTIPADO	0,00	10,00	10,00	0,00	0,00	10,00	0,00	0,00
4.8.2	X	0,00	10,00	10,00	0,00	0,00	10,00	0,00	0,00
4.8.2.00	NÚCLEOS DE CONTROL LECHERO	0,00	10,00	10,00	0,00	0,00	10,00	0,00	0,00
4.8.3	X	0,00	208,11	208,11	0,00	0,00	208,11	0,00	0,00
4.8.8	X	0,00	14.117,32	14.117,32	0,00	0,00	14.117,32	0,00	0,00
7	TRANSFERENCIAS DE CAPITAL	0,00	8.680,00	8.680,00	8.590,75	8.590,75	89,25	8.590,75	0,00
7.7	A EMPRESAS PRIVADAS	0,00	8.670,00	8.670,00	8.590,75	8.590,75	79,25	8.590,75	0,00
7.7.5	X	0,00	10,00	10,00	0,00	0,00	10,00	0,00	0,00
7.7.5.01	AYUDAS SECTOR GANADERO INVERSIONES	0,00	10,00	10,00	0,00	0,00	10,00	0,00	0,00
7.7.8	X	0,00	8.600,00	8.600,00	8.590,75	8.590,75	9,25	8.590,75	0,00
7.7.8.01	PROGRAMA APÍCOLA	0,00	8.600,00	8.600,00	8.590,75	8.590,75	9,25	8.590,75	0,00
7.7.9	X	0,00	60,00	60,00	0,00	0,00	60,00	0,00	0,00
7.7.9.01	OCM FEAGA REESTRUCTURACIÓN Y RECONVERSIÓN	0,00	60,00	60,00	0,00	0,00	60,00	0,00	0,00
7.8	A FAMILIAS E INSTITUCIONES SIN FINES DE LUCRO	0,00	10,00	10,00	0,00	0,00	10,00	0,00	0,00
7.8.0	X	0,00	10,00	10,00	0,00	0,00	10,00	0,00	0,00
7.8.0.02	PROGRAMA APICOLA	0,00	10,00	10,00	0,00	0,00	10,00	0,00	0,00



**Gobierno
de La
Rioja**

Adm. Pública y Hacienda

Ejercicio: 2015

SICAP - Sistema de Información Contable

ESTADO DE LIQUIDACIÓN DEL PRESUPUESTO / I. LIQUIDACIÓN DEL PRESUPUESTO DE GASTOS

Página 18


Información a fecha: 31/12/2015

Unidad monetaria: Euros

Clasificación Orgánica 050201 AGRICULTURA, GANADERÍA Y MEDIO AMBIENTE / DIRECCIÓN GENERAL DE AGRICULTURA Y GANADERÍA / SERVICIOS GENERALES

Clasificación Funcional 7121 REGULACION ECONOMICA DE SECTORES PRODUCTIVOS / AGRICULTURA Y GANADERIA / ORDENACION Y MEJORA DE LA PRODUCCION AGRARIA Y GANADERA / ORGANIZACION Y ESTRUC.DE LA AGRICULTURA, GANADERÍA Y AGROALIMENTACIÓN

Clasificación Económica	Denominación	Presupuesto Inicial	Modificaciones de Crédito	Crédito Definitivo	Gastos Comprometidos	Obligaciones Reconocidas	Remanentes de Crédito	Pagos	Obligaciones Pdtes. de Pago
Total Orgánico / Funcional	050201 / 7121	0,00	19.067.128,40	19.067.128,40	18.854.732,73	18.854.732,73	212.395,67	18.827.474,89	27.257,84



Información a fecha: 31/12/2015

Unidad monetaria: Euros

Clasificación Orgánica 050202 AGRICULTURA, GANADERÍA Y MEDIO AMBIENTE / DIRECCIÓN GENERAL DE AGRICULTURA Y GANADERÍA / CENTROS DE INVESTIGACIÓN

Clasificación Funcional 5471 PRODUCCION DE BIENES PUBLICOS DE CARACTER ECONOMICO / INVESTIGACION, DESARROLLO E INNOVACIÓN / INVESTIGACIÓN Y DESARROLLO RELACIONADO CON LA AGRICULTURA / INVESTIGACIÓN Y DESARROLLO RELAC. CON LA AGRICULTURA

Clasificación Económica	Denominación	Presupuesto Inicial	Modificaciones de Crédito	Crédito Definitivo	Gastos Comprometidos	Obligaciones Reconocidas	Remanentes de Crédito	Pagos	Obligaciones Pdes. de Pago
2	GASTOS EN BIENES CORRIENTES Y SERVICIOS	0,00	656.918,82	656.918,82	808.712,21	808.712,21	-151.793,39	422.307,49	386.404,72
2.0	ARRENDAMIENTOS Y CANONES	0,00	25.457,38	25.457,38	16.151,10	16.151,10	9.306,28	9.765,45	6.385,65
2.0.0	TERRENOS Y BIENES NATURALES	0,00	0,00	0,00	0,00	0,00	0,00	0,00	0,00
2.0.3	MAQUINARIA, INSTALACION Y UTILLAJE	0,00	12.436,77	12.436,77	1.869,04	1.869,04	10.567,73	1.869,04	0,00
2.0.9	CANONES	0,00	13.020,61	13.020,61	14.282,06	14.282,06	-1.261,45	7.896,41	6.385,65
2.1	REPARACIONES, MANTENIMIENTO Y CONSERVACION	0,00	131.440,82	131.440,82	286.422,01	286.422,01	-154.981,19	151.129,74	135.292,27
2.1.0	TERRENOS Y BIENES NATURALES	0,00	33.128,52	33.128,52	77.081,41	77.081,41	-43.952,89	43.106,58	33.974,83
2.1.0.00	INMOVILIZADO PROPIO	0,00	33.128,52	33.128,52	77.081,41	77.081,41	-43.952,89	43.106,58	33.974,83
2.1.2	EDIFICIOS Y OTRAS CONSTRUCCIONES	0,00	31.449,16	31.449,16	118.911,68	118.911,68	-87.462,52	74.171,08	44.740,60
2.1.2.00	INMOVILIZADO PROPIO	0,00	31.449,16	31.449,16	118.911,68	118.911,68	-87.462,52	74.171,08	44.740,60
2.1.3	MAQUINARIA, INSTALACION Y UTILLAJE	0,00	57.511,67	57.511,67	82.020,71	82.020,71	-24.509,04	28.862,99	53.157,72
2.1.3.00	INMOVILIZADO PROPIO	0,00	57.511,67	57.511,67	82.020,71	82.020,71	-24.509,04	28.862,99	53.157,72
2.1.4	ELEMENTOS DE TRANSPORTE	0,00	5.693,77	5.693,77	7.942,36	7.942,36	-2.248,59	4.989,09	2.953,27
2.1.4.00	INMOVILIZADO PROPIO	0,00	5.693,77	5.693,77	7.942,36	7.942,36	-2.248,59	4.989,09	2.953,27
2.1.5	MOBILIARIO Y ENSERES	0,00	1.724,25	1.724,25	106,48	106,48	1.617,77	0,00	106,48
2.1.5.00	INMOVILIZADO PROPIO	0,00	1.724,25	1.724,25	106,48	106,48	1.617,77	0,00	106,48
2.1.6	EQUIPOS PARA PROCESO DE INFORMACION	0,00	933,45	933,45	359,37	359,37	574,08	0,00	359,37
2.1.6.00	INMOVILIZADO PROPIO	0,00	933,45	933,45	359,37	359,37	574,08	0,00	359,37
2.1.9	OTRO INMOVILIZADO MATERIAL	0,00	1.000,00	1.000,00	0,00	0,00	1.000,00	0,00	0,00
2.1.9.00	INMOVILIZADO PROPIO	0,00	1.000,00	1.000,00	0,00	0,00	1.000,00	0,00	0,00
2.2	MATERIAL, SUMINISTROS Y OTROS	0,00	486.310,58	486.310,58	489.842,34	489.842,34	-3.531,76	253.147,76	236.694,58
2.2.0	MATERIAL DE OFICINA	0,00	3.795,68	3.795,68	8.119,80	8.119,80	-4.324,12	3.303,40	4.816,40
2.2.0.00	ORDINARIO NO INVENTARIABLE	0,00	0,00	0,00	7.117,21	7.117,21	-7.117,21	2.762,91	4.354,30
2.2.0.01	PRENSA, REVISTAS, LIBROS Y OTRAS PUBLICACIONES	0,00	795,68	795,68	1.002,59	1.002,59	-206,91	540,49	462,10
2.2.0.02	MATERIAL INFORMATICO NO INVENTARIABLE	0,00	3.000,00	3.000,00	0,00	0,00	3.000,00	0,00	0,00
2.2.1	SUMINISTROS	0,00	180.877,00	180.877,00	366.585,93	366.585,93	-185.708,93	173.363,48	193.222,45
2.2.1.00	ENERGIA ELECTRICA	0,00	0,00	0,00	0,00	0,00	0,00	0,00	0,00
2.2.1.02	GAS	0,00	17.053,48	17.053,48	18.760,06	18.760,06	-1.706,58	13.958,98	4.801,08
2.2.1.03	COMBUSTIBLES Y CARBURANTES	0,00	31.263,56	31.263,56	9.714,38	9.714,38	21.549,18	9.714,38	0,00
2.2.1.04	VESTUARIO	0,00	4.848,57	4.848,57	5.541,90	5.541,90	-693,33	1.200,50	4.341,40
2.2.1.05	PRODUCTOS ALIMENTICIOS	0,00	38.082,62	38.082,62	31.633,47	31.633,47	6.449,15	15.038,07	16.595,40
2.2.1.06	PRODUCTOS FARMACEUTICOS	0,00	4.096,07	4.096,07	280,14	280,14	3.815,93	38,60	241,54
2.2.1.07	MATERIALES ESPECIALES	0,00	83.850,35	83.850,35	231.362,76	231.362,76	-147.512,41	112.624,04	118.738,72




Información a fecha: 31/12/2015

Unidad monetaria: Euros

Clasificación Orgánica 050202 AGRICULTURA, GANADERÍA Y MEDIO AMBIENTE / DIRECCIÓN GENERAL DE AGRICULTURA Y GANADERÍA / CENTROS DE INVESTIGACIÓN

Clasificación Funcional 5471 PRODUCCION DE BIENES PUBLICOS DE CARACTER ECONOMICO / INVESTIGACION, DESARROLLO E INNOVACIÓN / INVESTIGACIÓN Y DESARROLLO RELACIONADO CON LA AGRICULTURA / INVESTIGACIÓN Y DESARROLLO RELAC. CON LA AGRICULTURA

Clasificación Económica	Denominación	Presupuesto Inicial	Modificaciones de Crédito	Crédito Definitivo	Gastos Comprometidos	Obligaciones Reconocidas	Remanentes de Crédito	Pagos	Obligaciones Pdtes. de Pago
2.2.1.09	OTROS	0,00	1.300,00	1.300,00	0,00	0,00	1.300,00	0,00	0,00
2.2.1.23	CALZADO	0,00	382,35	382,35	4.790,76	4.790,76	-4.408,41	1.422,82	3.367,94
2.2.1.99	OTROS SUMINISTROS	0,00	0,00	0,00	64.502,46	64.502,46	-64.502,46	19.366,09	45.136,37
2.2.2	COMUNICACIONES	0,00	143,58	143,58	0,00	0,00	143,58	0,00	0,00
2.2.2.01	POSTALES	0,00	143,58	143,58	0,00	0,00	143,58	0,00	0,00
2.2.3	TRANSPORTES	0,00	0,00	0,00	6.314,99	6.314,99	-6.314,99	6.314,99	0,00
2.2.4	PRIMAS DE SEGUROS	0,00	0,00	0,00	659,93	659,93	-659,93	659,93	0,00
2.2.4.99	OTROS RIESGOS	0,00	0,00	0,00	659,93	659,93	-659,93	659,93	0,00
2.2.5	TRIBUTOS	0,00	0,00	0,00	352,82	352,82	-352,82	352,82	0,00
2.2.5.01	AUTONOMICAS	0,00	0,00	0,00	0,00	0,00	0,00	0,00	0,00
2.2.5.02	ESTATALES	0,00	0,00	0,00	352,82	352,82	-352,82	352,82	0,00
2.2.6	GASTOS DIVERSOS	0,00	13.778,39	13.778,39	9.276,56	9.276,56	4.501,83	5.853,75	3.422,81
2.2.6.06	REUNIONES, CONFERENCIAS Y CURSOS	0,00	9.831,05	9.831,05	9.141,37	9.141,37	689,68	5.853,75	3.287,62
2.2.6.08	PUBLICACIONES Y EDICIONES	0,00	2.000,00	2.000,00	0,00	0,00	2.000,00	0,00	0,00
2.2.6.99	OTROS	0,00	1.947,34	1.947,34	135,19	135,19	1.812,15	0,00	135,19
2.2.7	TRABAJOS REALIZADOS POR OTRAS EMPRESAS	0,00	287.715,93	287.715,93	98.532,31	98.532,31	189.183,62	63.299,39	35.232,92
2.2.7.00	LIMPIEZA Y ASEO	0,00	29.701,45	29.701,45	1.455,90	1.455,90	28.245,55	727,95	727,95
2.2.7.01	SEGURIDAD	0,00	12.204,12	12.204,12	19.108,64	19.108,64	-6.904,52	16.400,26	2.708,38
2.2.7.05	PROCESOS ELECTORALES	0,00	0,00	0,00	7,74	7,74	-7,74	0,00	7,74
2.2.7.06	ESTUDIOS Y TRABAJOS TECNICOS	0,00	0,00	0,00	38.216,60	38.216,60	-38.216,60	20.729,01	17.487,59
2.2.7.07	SERVICIOS DE CARACTER INFORMATICO	0,00	851,41	851,41	0,00	0,00	851,41	0,00	0,00
2.2.7.09	SERVICIOS DE GESTIÓN DE PRESTACIONES	0,00	42.275,53	42.275,53	2.786,20	2.786,20	39.489,33	0,00	2.786,20
2.2.7.99	OTROS	0,00	202.683,42	202.683,42	36.957,23	36.957,23	165.726,19	25.442,17	11.515,06
2.3	INDEMNIZACION POR RAZON DEL SERVICIO	0,00	13.710,04	13.710,04	16.296,76	16.296,76	-2.586,72	8.264,54	8.032,22
2.3.0	DIETAS	0,00	10.354,14	10.354,14	5.033,55	5.033,55	5.320,59	5.033,55	0,00
2.3.1	LOCOMOCION	0,00	3.355,90	3.355,90	3.230,99	3.230,99	124,91	3.230,99	0,00
2.3.3	OTRAS INDEMNIZACIONES.	0,00	0,00	0,00	8.032,22	8.032,22	-8.032,22	0,00	8.032,22
3	GASTOS FINANCIEROS	0,00	0,00	0,00	1.265,15	1.265,15	-1.265,15	1.265,15	0,00
3.1	DE PRESTAMOS DEL INTERIOR	0,00	0,00	0,00	1.265,15	1.265,15	-1.265,15	1.265,15	0,00
3.1.0	INTERESES	0,00	0,00	0,00	1.265,15	1.265,15	-1.265,15	1.265,15	0,00
4	TRANSFERENCIAS CORRIENTES	0,00	134.896,80	134.896,80	94.713,03	94.713,03	40.183,77	1,02	94.712,01
4.7	A EMPRESAS PRIVADAS	0,00	0,00	0,00	0,00	0,00	0,00	0,00	0,00
4.7.4	X	0,00	0,00	0,00	0,00	0,00	0,00	0,00	0,00



Información a fecha: 31/12/2015

Unidad monetaria: Euros

Clasificación Orgánica 050202 AGRICULTURA, GANADERÍA Y MEDIO AMBIENTE / DIRECCIÓN GENERAL DE AGRICULTURA Y GANADERÍA / CENTROS DE INVESTIGACIÓN

Clasificación Funcional 5471 PRODUCCION DE BIENES PUBLICOS DE CARACTER ECONOMICO / INVESTIGACION, DESARROLLO E INNOVACIÓN / INVESTIGACIÓN Y DESARROLLO RELACIONADO CON LA AGRICULTURA / INVESTIGACIÓN Y DESARROLLO RELAC. CON LA AGRICULTURA

Clasificación Económica	Denominación	Presupuesto Inicial	Modificaciones de Crédito	Crédito Definitivo	Gastos Comprometidos	Obligaciones Reconocidas	Remanentes de Crédito	Pagos	Obligaciones Pdes. de Pago
4.8	A FAMILIAS E INSTITUCIONES SIN FINES DE LUCRO	0,00	134.896,80	134.896,80	94.713,03	94.713,03	40.183,77	1,02	94.712,01
4.8.3	X	0,00	110.189,00	110.189,00	94.712,00	94.712,00	15.477,00	0,00	94.712,00
4.8.8	X	0,00	24.707,80	24.707,80	1,03	1,03	24.706,77	1,02	0,01
6	INVERSIONES REALES	0,00	364.656,07	364.656,07	355.353,85	355.353,85	9.302,22	138.262,34	217.091,51
6.2	INVERSION NUEVA ASOCIADA AL FUNCIONAMIENTO OPERATIVO DE LOS SERVICIOS	0,00	0,00	0,00	136.790,34	136.790,34	-136.790,34	74.852,54	61.937,80
6.2.2	EDIFICIOS Y OTRAS CONSTRUCCIONES	0,00	0,00	0,00	28.270,44	28.270,44	-28.270,44	28.270,44	0,00
6.2.2.01	CONSTRUCCION	0,00	0,00	0,00	28.270,44	28.270,44	-28.270,44	28.270,44	0,00
6.2.3	MAQUINARIA, INSTALACIONES Y UTILLAJE	0,00	0,00	0,00	83.929,41	83.929,41	-83.929,41	30.037,67	53.891,74
6.2.3.00	ADQUISICION	0,00	0,00	0,00	83.929,41	83.929,41	-83.929,41	30.037,67	53.891,74
6.2.3.01	CONSTRUCCION	0,00	0,00	0,00	0,00	0,00	0,00	0,00	0,00
6.2.4	ELEMENTOS DE TRANSPORTE	0,00	0,00	0,00	0,00	0,00	0,00	0,00	0,00
6.2.4.00	ADQUISICION	0,00	0,00	0,00	0,00	0,00	0,00	0,00	0,00
6.2.5	MOBILIARIO Y ENSERES	0,00	0,00	0,00	21.180,49	21.180,49	-21.180,49	13.134,43	8.046,06
6.2.5.00	ADQUISICION	0,00	0,00	0,00	21.180,49	21.180,49	-21.180,49	13.134,43	8.046,06
6.2.6	EQUIPOS PARA PROCESOS DE INFORMACION	0,00	0,00	0,00	0,00	0,00	0,00	0,00	0,00
6.2.6.00	ADQUISICION	0,00	0,00	0,00	0,00	0,00	0,00	0,00	0,00
6.2.7	PROYECTOS COMPLEJOS	0,00	0,00	0,00	0,00	0,00	0,00	0,00	0,00
6.2.7.03	INCORPORACION DE BIENES Y SERVICIOS	0,00	0,00	0,00	0,00	0,00	0,00	0,00	0,00
6.2.9	OTROS ACTIVOS MATERIALES	0,00	0,00	0,00	3.410,00	3.410,00	-3.410,00	3.410,00	0,00
6.2.9.00	ADQUISICION	0,00	0,00	0,00	3.410,00	3.410,00	-3.410,00	3.410,00	0,00
6.3	INVERSION DE REPOSICION ASOCIADA AL FUNCION. OPERAT. DE LOS SERVICIOS	0,00	170.144,54	170.144,54	50.103,41	50.103,41	120.041,13	5.697,32	44.406,09
6.3.2	EDIFICIOS Y OTRAS CONSTRUCCIONES	0,00	7.000,00	7.000,00	3.047,42	3.047,42	3.952,58	3.047,42	0,00
6.3.2.00	ADQUISICION	0,00	0,00	0,00	1.500,00	1.500,00	-1.500,00	1.500,00	0,00
6.3.2.01	CONSTRUCCION	0,00	7.000,00	7.000,00	0,00	0,00	7.000,00	0,00	0,00
6.3.2.03	INCORPORACION DE BIENES Y SERVICIOS	0,00	0,00	0,00	1.547,42	1.547,42	-1.547,42	1.547,42	0,00
6.3.3	MAQUINARIA, INSTALACIONES Y UTILLAJE	0,00	158.124,54	158.124,54	44.398,83	44.398,83	113.725,71	2.649,90	41.748,93
6.3.3.00	ADQUISICION	0,00	158.124,54	158.124,54	44.398,83	44.398,83	113.725,71	2.649,90	41.748,93
6.3.4	ELEMENTOS DE TRANSPORTE	0,00	10,00	10,00	0,00	0,00	10,00	0,00	0,00
6.3.4.00	ADQUISICION	0,00	10,00	10,00	0,00	0,00	10,00	0,00	0,00
6.3.5	MOBILIARIO Y ENSERES	0,00	2.010,00	2.010,00	2.657,16	2.657,16	-647,16	0,00	2.657,16
6.3.5.00	ADQUISICION	0,00	2.010,00	2.010,00	2.657,16	2.657,16	-647,16	0,00	2.657,16
6.3.6	EQUIPOS PARA PROCESOS DE INFORMACION	0,00	3.000,00	3.000,00	0,00	0,00	3.000,00	0,00	0,00
6.3.6.00	ADQUISICION	0,00	3.000,00	3.000,00	0,00	0,00	3.000,00	0,00	0,00



Gobierno
de La
Rioja

Adm. Pública y Hacienda

Ejercicio: 2015

SICAP - Sistema de Información Contable

ESTADO DE LIQUIDACIÓN DEL PRESUPUESTO / I. LIQUIDACIÓN DEL PRESUPUESTO DE GASTOS

Página 22

Información a fecha: 31/12/2015

Unidad monetaria: Euros

Clasificación Orgánica 050202 AGRICULTURA, GANADERÍA Y MEDIO AMBIENTE / DIRECCIÓN GENERAL DE AGRICULTURA Y GANADERÍA / CENTROS DE INVESTIGACIÓN

Clasificación Funcional 5471 PRODUCCION DE BIENES PUBLICOS DE CARACTER ECONOMICO / INVESTIGACION, DESARROLLO E INNOVACIÓN / INVESTIGACIÓN Y DESARROLLO RELACIONADO CON LA AGRICULTURA / INVESTIGACIÓN Y DESARROLLO RELAC. CON LA AGRICULTURA

Clasificación Económica	Denominación	Presupuesto Inicial	Modificaciones de Crédito	Crédito Definitivo	Gastos Comprometidos	Obligaciones Reconocidas	Remanentes de Crédito	Pagos	Obligaciones Pdtes. de Pago
6.4	GASTOS DE INVERSIONES DE CARACTER INMATERIAL.	0,00	194.511,53	194.511,53	168.460,10	168.460,10	26.051,43	57.712,48	110.747,62
6.4.6	GASTOS DE INVESTIGACION Y DESARROLLO	0,00	194.511,53	194.511,53	168.460,10	168.460,10	26.051,43	57.712,48	110.747,62
6.4.6.00	ADQUISICION	0,00	194.511,53	194.511,53	168.460,10	168.460,10	26.051,43	57.712,48	110.747,62
7	TRANSFERENCIAS DE CAPITAL	0,00	0,00	0,00	0,00	0,00	0,00	0,00	0,00
7.7	A EMPRESAS PRIVADAS	0,00	0,00	0,00	0,00	0,00	0,00	0,00	0,00
7.7.4	X	0,00	0,00	0,00	0,00	0,00	0,00	0,00	0,00
9	PASIVOS FINANCIEROS	0,00	0,00	0,00	23.765,94	23.765,94	-23.765,94	23.765,94	0,00
9.1	AMORTIZACION DE PRESTAMOS DEL INTERIOR	0,00	0,00	0,00	23.765,94	23.765,94	-23.765,94	23.765,94	0,00
9.1.1	AMORTIZ. DE PRESTAMOS A LARGO PLAZO DE ENTES DEL SEC.PÚBL.	0,00	0,00	0,00	23.765,94	23.765,94	-23.765,94	23.765,94	0,00
Total Orgánico / Funcional	050202 / 5471	0,00	1.156.471,69	1.156.471,69	1.283.810,18	1.283.810,18	-127.338,49	585.601,94	698.208,24



Información a fecha: 31/12/2015

Unidad monetaria: Euros

Clasificación Orgánica 0503 AGRICULTURA, GANADERÍA Y MEDIO AMBIENTE / DIRECCIÓN GENERAL DE DESARROLLO RURAL

Clasificación Funcional 5311 PRODUCCION DE BIENES PUBLICOS DE CARACTER ECONOMICO / INFRAESTRUCTURAS AGRARIAS / REFORMA Y DESARROLLO AGRARIO / REFORMA Y DESARROLLO AGRARIO

Clasificación Económica	Denominación	Presupuesto Inicial	Modificaciones de Crédito	Crédito Definitivo	Gastos Comprometidos	Obligaciones Reconocidas	Remanentes de Crédito	Pagos	Obligaciones Pdes. de Pago
2	GASTOS EN BIENES CORRIENTES Y SERVICIOS	0,00	68.682,16	68.682,16	57.480,37	11.275,50	57.406,66	4.855,46	6.420,04
2.2	MATERIAL, SUMINISTROS Y OTROS	0,00	63.136,36	63.136,36	57.162,41	10.957,54	52.178,82	4.537,50	6.420,04
2.2.6	GASTOS DIVERSOS	0,00	28.320,10	28.320,10	1.882,54	1.882,54	26.437,56	0,00	1.882,54
2.2.6.06	REUNIONES, CONFERENCIAS Y CURSOS	0,00	28.320,10	28.320,10	1.882,54	1.882,54	26.437,56	0,00	1.882,54
2.2.7	TRABAJOS REALIZADOS POR OTRAS EMPRESAS	0,00	34.816,26	34.816,26	55.279,87	9.075,00	25.741,26	4.537,50	4.537,50
2.2.7.06	ESTUDIOS Y TRABAJOS TECNICOS	0,00	34.816,26	34.816,26	55.279,87	9.075,00	25.741,26	4.537,50	4.537,50
2.3	INDEMNIZACION POR RAZON DEL SERVICIO	0,00	5.545,80	5.545,80	317,96	317,96	5.227,84	317,96	0,00
2.3.0	DIETAS	0,00	3.254,46	3.254,46	88,96	88,96	3.165,50	88,96	0,00
2.3.1	LOCOMOCION	0,00	2.291,34	2.291,34	229,00	229,00	2.062,34	229,00	0,00
4	TRANSFERENCIAS CORRIENTES	0,00	123.332,82	123.332,82	1.637,96	1.637,96	121.694,86	532,61	1.105,35
4.7	A EMPRESAS PRIVADAS	0,00	58.379,14	58.379,14	1.637,96	1.637,96	56.741,18	532,61	1.105,35
4.7.1	X	0,00	18.294,61	18.294,61	0,00	0,00	18.294,61	0,00	0,00
4.7.1.00	SERVICIOS DE ASESORAMIENTO A LAS EXPLOTACIONES AGRARIAS	0,00	18.294,61	18.294,61	0,00	0,00	18.294,61	0,00	0,00
4.7.1.01	FORMACIÓN	0,00	0,00	0,00	0,00	0,00	0,00	0,00	0,00
4.7.5	X	0,00	40.064,53	40.064,53	1.637,96	1.637,96	38.426,57	532,61	1.105,35
4.7.5.02	AFILIACIÓN CÓNYUGES SEG. SOCIAL	0,00	9.777,76	9.777,76	0,00	0,00	9.777,76	0,00	0,00
4.7.5.03	CESE ANTICIPADO	0,00	5.286,02	5.286,02	0,00	0,00	5.286,02	0,00	0,00
4.7.5.05	FRUTA ESCOLAR	0,00	0,00	0,00	0,00	0,00	0,00	0,00	0,00
4.7.5.06	MEJORA DE INFRAESTRUCTURAS	0,00	25.000,00	25.000,00	0,00	0,00	25.000,00	0,00	0,00
4.7.5.08	INTERESES PRÉSTAMOS JÓVENES Y MODERNIZACIÓN	0,00	0,75	0,75	1.637,96	1.637,96	-1.637,21	532,61	1.105,35
4.7.9	ORGANIZACION COMUNES DE MERCADO. FEAGA	0,00	20,00	20,00	0,00	0,00	20,00	0,00	0,00
4.7.9.00	OCM INVERSIONES	0,00	10,00	10,00	0,00	0,00	10,00	0,00	0,00
4.7.9.10	FONDOS OPERATIVOS DE LAS ORGANIZACIONES	0,00	10,00	10,00	0,00	0,00	10,00	0,00	0,00
4.8	A FAMILIAS E INSTITUCIONES SIN FINES DE LUCRO	0,00	64.953,68	64.953,68	0,00	0,00	64.953,68	0,00	0,00
4.8.0	X	0,00	0,00	0,00	0,00	0,00	0,00	0,00	0,00
4.8.2	X	0,00	10,00	10,00	0,00	0,00	10,00	0,00	0,00
4.8.8	X	0,00	1.117,32	1.117,32	0,00	0,00	1.117,32	0,00	0,00
4.8.9	X	0,00	63.826,36	63.826,36	0,00	0,00	63.826,36	0,00	0,00
6	INVERSIONES REALES	0,00	920.396,47	920.396,47	602.568,98	602.568,98	317.827,49	116.401,69	486.167,29
6.2	INVERSION NUEVA ASOCIADA AL FUNCIONAMIENTO OPERATIVO DE LOS SERVICIOS	0,00	0,00	0,00	0,00	0,00	0,00	0,00	0,00
6.2.6	EQUIPOS PARA PROCESOS DE INFORMACION	0,00	0,00	0,00	0,00	0,00	0,00	0,00	0,00
6.2.6.00	ADQUISICION	0,00	0,00	0,00	0,00	0,00	0,00	0,00	0,00
6.3	INVERSION DE REPOSICION ASOCIADA AL FUNCION. OPERAT. DE LOS SERVICIOS	0,00	0,00	0,00	1.439,90	1.439,90	-1.439,90	1.439,90	0,00



Información a fecha: 31/12/2015

Unidad monetaria: Euros

Clasificación Orgánica 0503 AGRICULTURA, GANADERÍA Y MEDIO AMBIENTE / DIRECCIÓN GENERAL DE DESARROLLO RURAL

Clasificación Funcional 5311 PRODUCCION DE BIENES PUBLICOS DE CARACTER ECONOMICO / INFRAESTRUCTURAS AGRARIAS / REFORMA Y DESARROLLO AGRARIO / REFORMA Y DESARROLLO AGRARIO

Clasificación Económica	Denominación	Presupuesto Inicial	Modificaciones de Crédito	Crédito Definitivo	Gastos Comprometidos	Obligaciones Reconocidas	Remanentes de Crédito	Pagos	Obligaciones Pdes. de Pago
6.3.5	MOBILIARIO Y ENSERES	0,00	0,00	0,00	1.439,90	1.439,90	-1.439,90	1.439,90	0,00
6.3.5.00	ADQUISICION	0,00	0,00	0,00	1.439,90	1.439,90	-1.439,90	1.439,90	0,00
6.4	GASTOS DE INVERSIONES DE CARACTER INMATERIAL.	0,00	222.481,66	222.481,66	7.930,00	7.930,00	214.551,66	7.930,00	0,00
6.4.8	OTRO INMOVILIZADO INMATERIAL	0,00	222.481,66	222.481,66	7.930,00	7.930,00	214.551,66	7.930,00	0,00
6.4.8.03	INCORPORACION DE BIENES Y SERVICIOS	0,00	222.481,66	222.481,66	7.930,00	7.930,00	214.551,66	7.930,00	0,00
6.6	INVERSIONES GESTIONADAS PARA OTROS ENTES	0,00	697.914,81	697.914,81	593.199,08	593.199,08	104.715,73	107.031,79	486.167,29
6.6.1	INFRAESTRUCTURAS Y BIENES DESTINADOS AL USO GENERAL	0,00	697.914,81	697.914,81	593.199,08	593.199,08	104.715,73	107.031,79	486.167,29
6.6.1.01	CONSTRUCCION	0,00	658.010,76	658.010,76	559.283,80	559.283,80	98.726,96	93.110,96	466.172,84
6.6.1.03	INCORPORACION DE BIENES Y SERVICIOS	0,00	39.904,05	39.904,05	33.915,28	33.915,28	5.988,77	13.920,83	19.994,45
7	TRANSFERENCIAS DE CAPITAL	0,00	4.238.564,81	4.238.564,81	1.254.749,94	1.254.749,94	2.983.814,87	0,00	1.254.749,94
7.6	A CORPORACIONES LOCALES	0,00	644.699,48	644.699,48	585.106,07	585.106,07	59.593,41	0,00	585.106,07
7.6.1	A AYUNTAMIENTOS	0,00	644.699,48	644.699,48	585.106,07	585.106,07	59.593,41	0,00	585.106,07
7.6.1.01	INFRAESTRUCTURAS MUNICIPALES	0,00	644.699,48	644.699,48	585.106,07	585.106,07	59.593,41	0,00	585.106,07
7.6.2	A MANCOMUNIDADES DE MUNICIPIOS	0,00	0,00	0,00	0,00	0,00	0,00	0,00	0,00
7.6.2.01	INFRAESTRUCTURAS MUNICIPALES	0,00	0,00	0,00	0,00	0,00	0,00	0,00	0,00
7.6.3	A OTRAS ENTIDADES LOCALES	0,00	0,00	0,00	0,00	0,00	0,00	0,00	0,00
7.6.3.01	INFRAESTRUCTURAS MUNICIPALES	0,00	0,00	0,00	0,00	0,00	0,00	0,00	0,00
7.7	A EMPRESAS PRIVADAS	0,00	3.224.863,47	3.224.863,47	300.643,87	300.643,87	2.924.219,60	0,00	300.643,87
7.7.0	X	0,00	442.652,28	442.652,28	300.643,87	300.643,87	142.008,41	0,00	300.643,87
7.7.0.00	MEJORA EFICACIA EXPLOTACIONES	0,00	392.642,19	392.642,19	300.643,87	300.643,87	91.998,32	0,00	300.643,87
7.7.0.02	COMPRA Y PERMUTA DE TIERRAS	0,00	0,00	0,00	0,00	0,00	0,00	0,00	0,00
7.7.0.04	INFRAEST. AGRARIAS REGADIOS	0,00	50.000,09	50.000,09	0,00	0,00	50.000,09	0,00	0,00
7.7.0.06	INVERSIONES EN COMÚN	0,00	0,00	0,00	0,00	0,00	0,00	0,00	0,00
7.7.0.07	RECONVERSIÓN VARIETAL	0,00	10,00	10,00	0,00	0,00	10,00	0,00	0,00
7.7.7	X	0,00	10,00	10,00	0,00	0,00	10,00	0,00	0,00
7.7.9	X	0,00	2.782.201,19	2.782.201,19	0,00	0,00	2.782.201,19	0,00	0,00
7.7.9.00	OCM INVERSIONES	0,00	2.782.201,19	2.782.201,19	0,00	0,00	2.782.201,19	0,00	0,00
7.8	A FAMILIAS E INSTITUCIONES SIN FINES DE LUCRO	0,00	369.001,86	369.001,86	369.000,00	369.000,00	1,86	0,00	369.000,00
7.8.0	X	0,00	369.001,86	369.001,86	369.000,00	369.000,00	1,86	0,00	369.000,00
7.8.0.01	MEJORA INFRA. AGRAR. REGADIOS	0,00	369.001,86	369.001,86	369.000,00	369.000,00	1,86	0,00	369.000,00
7.8.0.07	LEADER 2007-2013	0,00	0,00	0,00	0,00	0,00	0,00	0,00	0,00
Total Orgánico / Funcional	0503 / 5311	0,00	5.350.976,26	5.350.976,26	1.916.437,25	1.870.232,38	3.480.743,88	121.789,76	1.748.442,62



Información a fecha: 31/12/2015

Unidad monetaria: Euros

Clasificación Orgánica 0503 AGRICULTURA, GANADERÍA Y MEDIO AMBIENTE / DIRECCIÓN GENERAL DE DESARROLLO RURAL

Clasificación Funcional 7121 REGULACION ECONOMICA DE SECTORES PRODUCTIVOS / AGRICULTURA Y GANADERIA / ORDENACION Y MEJORA DE LA PRODUCCION AGRARIA Y GANADERA / ORGANIZACION Y ESTRUC.DE LA AGRICULTURA, GANADERÍA Y AGROALIMENTACIÓN

Clasificación Económica	Denominación	Presupuesto Inicial	Modificaciones de Crédito	Crédito Definitivo	Gastos Comprometidos	Obligaciones Reconocidas	Remanentes de Crédito	Pagos	Obligaciones Pdes. de Pago
2	GASTOS EN BIENES CORRIENTES Y SERVICIOS	0,00	131.058,10	131.058,10	112.798,76	112.798,76	18.259,34	80.502,71	32.296,05
2.2	MATERIAL, SUMINISTROS Y OTROS	0,00	115.058,10	115.058,10	111.788,20	111.788,20	3.269,90	79.492,15	32.296,05
2.2.3	TRANSPORTES	0,00	0,00	0,00	153,04	153,04	-153,04	118,14	34,90
2.2.6	GASTOS DIVERSOS	0,00	115.058,10	115.058,10	98.943,25	98.943,25	16.114,85	78.943,25	20.000,00
2.2.6.06	REUNIONES, CONFERENCIAS Y CURSOS	0,00	8.359,90	8.359,90	2.750,00	2.750,00	5.609,90	2.750,00	0,00
2.2.6.07	FERIAS Y EXPOSICIONES	0,00	106.698,20	106.698,20	96.193,25	96.193,25	10.504,95	76.193,25	20.000,00
2.2.7	TRABAJOS REALIZADOS POR OTRAS EMPRESAS	0,00	0,00	0,00	12.691,91	12.691,91	-12.691,91	430,76	12.261,15
2.2.7.06	ESTUDIOS Y TRABAJOS TECNICOS	0,00	0,00	0,00	12.691,91	12.691,91	-12.691,91	430,76	12.261,15
2.3	INDEMNIZACION POR RAZON DEL SERVICIO	0,00	16.000,00	16.000,00	1.010,56	1.010,56	14.989,44	1.010,56	0,00
2.3.0	DIETAS	0,00	10.000,00	10.000,00	490,78	490,78	9.509,22	490,78	0,00
2.3.1	LOCOMOCION	0,00	6.000,00	6.000,00	519,78	519,78	5.480,22	519,78	0,00
4	TRANSFERENCIAS CORRIENTES	0,00	771.379,17	771.379,17	571.888,61	571.888,61	199.490,56	561.286,93	10.601,68
4.2	AL ESTADO	0,00	2.435,97	2.435,97	0,00	0,00	2.435,97	0,00	0,00
4.2.0	A LA ADMINISTRACION GENERAL DEL ESTADO	0,00	2.435,97	2.435,97	0,00	0,00	2.435,97	0,00	0,00
4.2.0.02	PROMOCIÓN PAISES TERCEROS OCM-Vino	0,00	2.435,97	2.435,97	0,00	0,00	2.435,97	0,00	0,00
4.7	A EMPRESAS PRIVADAS	0,00	758.313,20	758.313,20	561.286,93	561.286,93	197.026,27	561.286,93	0,00
4.7.5	X	0,00	197.026,27	197.026,27	0,00	0,00	197.026,27	0,00	0,00
4.7.5.07	PROMOCIÓN PAISES TERCEROS OCM-VINO	0,00	197.026,27	197.026,27	0,00	0,00	197.026,27	0,00	0,00
4.7.9	ORGANIZACION COMUNES DE MERCADO. FEAGA	0,00	561.286,93	561.286,93	561.286,93	561.286,93	0,00	561.286,93	0,00
4.7.9.06	AYUDAS A LA DESTILACIÓN	0,00	561.286,93	561.286,93	561.286,93	561.286,93	0,00	561.286,93	0,00
4.8	A FAMILIAS E INSTITUCIONES SIN FINES DE LUCRO	0,00	10.630,00	10.630,00	10.601,68	10.601,68	28,32	0,00	10.601,68
4.8.0	X	0,00	10.620,00	10.620,00	10.601,68	10.601,68	18,32	0,00	10.601,68
4.8.0.02	PROMOCION PAISES TERCEROS OCM-VINO	0,00	10,00	10,00	0,00	0,00	10,00	0,00	0,00
4.8.0.07	INF Y PROM MARCAS CALIDAD	0,00	10.610,00	10.610,00	10.601,68	10.601,68	8,32	0,00	10.601,68
4.8.4	X	0,00	10,00	10,00	0,00	0,00	10,00	0,00	0,00
4.8.4.00	FERIAS Y EXPOSICIONES	0,00	10,00	10,00	0,00	0,00	10,00	0,00	0,00
6	INVERSIONES REALES	0,00	303,75	303,75	290,40	290,40	13,35	0,00	290,40
6.2	INVERSION NUEVA ASOCIADA AL FUNCIONAMIENTO OPERATIVO DE LOS SERVICIOS	0,00	303,75	303,75	290,40	290,40	13,35	0,00	290,40
6.2.3	MAQUINARIA, INSTALACIONES Y UTILLAJE	0,00	303,75	303,75	290,40	290,40	13,35	0,00	290,40
6.2.3.00	ADQUISICION	0,00	303,75	303,75	290,40	290,40	13,35	0,00	290,40
Total Orgánico / Funcional	0503 / 7121	0,00	902.741,02	902.741,02	684.977,77	684.977,77	217.763,25	641.789,64	43.188,13



Información a fecha: 31/12/2015

Unidad monetaria: Euros

Clasificación Orgánica 050301 AGRICULTURA, GANADERÍA Y MEDIO AMBIENTE / DIRECCIÓN GENERAL DE DESARROLLO RURAL / SERVICIOS GENERALES

Clasificación Funcional 5311 PRODUCCION DE BIENES PUBLICOS DE CARACTER ECONOMICO / INFRAESTRUCTURAS AGRARIAS / REFORMA Y DESARROLLO AGRARIO / REFORMA Y DESARROLLO AGRARIO

Clasificación Económica	Denominación	Presupuesto Inicial	Modificaciones de Crédito	Crédito Definitivo	Gastos Comprometidos	Obligaciones Reconocidas	Remanentes de Crédito	Pagos	Obligaciones Pdes. de Pago
2	GASTOS EN BIENES CORRIENTES Y SERVICIOS	168.000,00	-28.682,16	139.317,84	64.317,84	63.615,48	75.702,36	27.359,40	36.256,08
2.2	MATERIAL, SUMINISTROS Y OTROS	160.000,00	-23.136,36	136.863,64	61.863,64	61.161,28	75.702,36	24.905,20	36.256,08
2.2.6	GASTOS DIVERSOS	40.000,00	-28.320,10	11.679,90	11.679,90	11.679,90	0,00	11.679,90	0,00
2.2.6.06	REUNIONES, CONFERENCIAS Y CURSOS	40.000,00	-28.320,10	11.679,90	11.679,90	11.679,90	0,00	11.679,90	0,00
2.2.7	TRABAJOS REALIZADOS POR OTRAS EMPRESAS	120.000,00	5.183,74	125.183,74	50.183,74	49.481,38	75.702,36	13.225,30	36.256,08
2.2.7.06	ESTUDIOS Y TRABAJOS TECNICOS	120.000,00	5.183,74	125.183,74	50.183,74	49.481,38	75.702,36	13.225,30	36.256,08
2.3	INDEMNIZACION POR RAZON DEL SERVICIO	8.000,00	-5.545,80	2.454,20	2.454,20	2.454,20	-0,00	2.454,20	0,00
2.3.0	DIETAS	4.000,00	-3.254,46	745,54	745,54	745,54	0,00	745,54	0,00
2.3.1	LOCOMOCION	4.000,00	-2.291,34	1.708,66	1.708,66	1.708,66	-0,00	1.708,66	0,00
4	TRANSFERENCIAS CORRIENTES	4.073.403,00	2.183.678,14	6.257.081,14	5.867.016,66	5.857.428,40	399.652,74	5.832.725,53	24.702,87
4.7	A EMPRESAS PRIVADAS	2.908.895,00	2.468.589,41	5.377.484,41	5.270.073,44	5.264.816,05	112.668,36	5.254.157,13	10.658,92
4.7.1	X	984.000,00	-18.294,61	965.705,39	960.662,14	956.322,13	9.383,26	956.059,88	262,25
4.7.1.00	SERVICIOS DE ASESORAMIENTO A LAS EXPLOTACIONES AGRARIAS	984.000,00	-18.294,61	965.705,39	960.662,14	956.322,13	9.383,26	956.059,88	262,25
4.7.1.01	FORMACIÓN	0,00	0,00	0,00	0,00	0,00	0,00	0,00	0,00
4.7.5	X	1.924.875,00	-166.143,53	1.758.731,47	1.664.933,55	1.664.016,17	94.715,30	1.653.619,50	10.396,67
4.7.5.00	DAÑOS EN PRODUCCIONES A TITULARES DE EXPLOTACIONES	0,00	0,00	0,00	0,00	0,00	0,00	0,00	0,00
4.7.5.01	SUBV.A EMPRESAS PRIVADAS	34.875,00	10.000,00	44.875,00	34.875,00	34.875,00	10.000,00	34.875,00	0,00
4.7.5.02	AFILIACIÓN CÓNYUGES SEG. SOCIAL	40.000,00	-9.777,76	30.222,24	23.636,66	23.627,66	6.594,58	23.627,66	0,00
4.7.5.03	CESE ANTICIPADO	150.000,00	-5.286,02	144.713,98	144.713,98	144.713,98	0,00	134.317,31	10.396,67
4.7.5.05	FRUTA ESCOLAR	300.000,00	0,00	300.000,00	300.000,00	300.000,00	0,00	300.000,00	0,00
4.7.5.06	MEJORA DE INFRAESTRUCTURAS	25.000,00	-25.000,00	0,00	0,00	0,00	0,00	0,00	0,00
4.7.5.08	INTERESES PRÉSTAMOS JÓVENES Y MODERNIZACIÓN	1.375.000,00	-136.079,75	1.238.920,25	1.161.707,91	1.160.799,53	78.120,72	1.160.799,53	0,00
4.7.9	ORGANIZACION COMUNES DE MERCADO. FEAGA	20,00	2.653.027,55	2.653.047,55	2.644.477,75	2.644.477,75	8.569,80	2.644.477,75	0,00
4.7.9.00	OCM INVERSIONES	10,00	-10,00	0,00	0,00	0,00	0,00	0,00	0,00
4.7.9.10	FONDOS OPERATIVOS DE LAS ORGANIZACIONES	10,00	2.653.037,55	2.653.047,55	2.644.477,75	2.644.477,75	8.569,80	2.644.477,75	0,00
4.8	A FAMILIAS E INSTITUCIONES SIN FINES DE LUCRO	1.164.508,00	-284.911,27	879.596,73	596.943,22	592.612,35	286.984,38	578.568,40	14.043,95
4.8.2	X	10,00	-10,00	0,00	0,00	0,00	0,00	0,00	0,00
4.8.4	X	1.049.498,00	-219.957,59	829.540,41	558.609,61	558.609,61	270.930,80	558.609,61	0,00
4.8.8	X	15.000,00	-1.117,32	13.882,68	13.882,68	9.551,81	4.330,87	9.551,81	0,00
4.8.9	X	100.000,00	-63.826,36	36.173,64	24.450,93	24.450,93	11.722,71	10.406,98	14.043,95
6	INVERSIONES REALES	2.110.000,00	-260.396,47	1.849.603,53	1.857.850,48	1.857.850,46	-8.246,93	1.173.114,83	684.735,63
6.2	INVERSION NUEVA ASOCIADA AL FUNCIONAMIENTO OPERATIVO DE LOS SERVICIOS	0,00	0,00	0,00	1.989,24	1.989,24	-1.989,24	1.989,24	0,00
6.2.6	EQUIPOS PARA PROCESOS DE INFORMACION	0,00	0,00	0,00	1.989,24	1.989,24	-1.989,24	1.989,24	0,00



Información a fecha: 31/12/2015

Unidad monetaria: Euros

Clasificación Orgánica 050301 AGRICULTURA, GANADERÍA Y MEDIO AMBIENTE / DIRECCIÓN GENERAL DE DESARROLLO RURAL / SERVICIOS GENERALES

Clasificación Funcional 5311 PRODUCCION DE BIENES PUBLICOS DE CARACTER ECONOMICO / INFRAESTRUCTURAS AGRARIAS / REFORMA Y DESARROLLO AGRARIO / REFORMA Y DESARROLLO AGRARIO

Clasificación Económica	Denominación	Presupuesto Inicial	Modificaciones de Crédito	Crédito Definitivo	Gastos Comprometidos	Obligaciones Reconocidas	Remanentes de Crédito	Pagos	Obligaciones Pdes. de Pago
6.2.6.00	ADQUISICION	0,00	0,00	0,00	1.989,24	1.989,24	-1.989,24	1.989,24	0,00
6.4	GASTOS DE INVERSIONES DE CARACTER INMATERIAL.	270.000,00	-222.481,66	47.518,34	5.868,82	5.868,82	41.649,52	5.868,82	0,00
6.4.8	OTRO INMOVILIZADO INMATERIAL	270.000,00	-222.481,66	47.518,34	5.868,82	5.868,82	41.649,52	5.868,82	0,00
6.4.8.03	INCORPORACION DE BIENES Y SERVICIOS	270.000,00	-222.481,66	47.518,34	5.868,82	5.868,82	41.649,52	5.868,82	0,00
6.6	INVERSIONES GESTIONADAS PARA OTROS ENTES	1.840.000,00	-37.914,81	1.802.085,19	1.849.992,42	1.849.992,40	-47.907,21	1.165.256,77	684.735,63
6.6.1	INFRAESTRUCTURAS Y BIENES DESTINADOS AL USO GENERAL	1.840.000,00	-37.914,81	1.802.085,19	1.849.992,42	1.849.992,40	-47.907,21	1.165.256,77	684.735,63
6.6.1.01	CONSTRUCCION	1.800.000,00	1.989,24	1.801.989,24	1.849.896,47	1.849.896,45	-47.907,21	1.165.160,82	684.735,63
6.6.1.03	INCORPORACION DE BIENES Y SERVICIOS	40.000,00	-39.904,05	95,95	95,95	95,95	-0,00	95,95	0,00
7	TRANSFERENCIAS DE CAPITAL	24.004.144,00	-4.150.870,21	19.853.273,79	19.068.389,98	19.058.849,27	794.424,52	15.528.245,26	3.530.604,01
7.6	A CORPORACIONES LOCALES	1.400.000,00	-200.000,00	1.200.000,00	1.315.336,51	1.315.336,51	-115.336,51	989.629,32	325.707,19
7.6.1	A AYUNTAMIENTOS	1.400.000,00	-200.000,00	1.200.000,00	1.315.336,51	1.315.336,51	-115.336,51	989.629,32	325.707,19
7.6.1.00	PASTOS	400.000,00	0,00	400.000,00	391.419,44	391.419,44	8.580,56	238.155,28	153.264,16
7.6.1.01	INFRAESTRUCTURAS MUNICIPALES	1.000.000,00	-200.000,00	800.000,00	923.917,07	923.917,07	-123.917,07	751.474,04	172.443,03
7.7	A EMPRESAS PRIVADAS	16.930.543,00	-3.671.868,35	13.258.674,65	12.390.152,08	12.380.611,37	878.063,28	9.275.821,58	3.104.789,79
7.7.0	X	8.930.533,00	-889.657,16	8.040.875,84	7.359.837,83	7.350.297,12	690.578,72	4.245.507,33	3.104.789,79
7.7.0.00	MEJORA EFICACIA EXPLOTACIONES	4.100.000,00	-475.726,07	3.624.273,93	3.397.531,93	3.387.991,22	236.282,71	1.849.633,03	1.538.358,19
7.7.0.01	INCORPORACIÓN JÓVENES	4.000.000,00	-363.921,00	3.636.079,00	3.283.432,38	3.283.432,38	352.646,62	1.895.681,68	1.387.750,70
7.7.0.02	COMPRA Y PERMUTA DE TIERRAS	10,00	0,00	10,00	0,00	0,00	10,00	0,00	0,00
7.7.0.03	NUEVAS TECNOLOGÍAS	303.000,00	0,00	303.000,00	300.333,05	300.333,05	2.666,95	300.333,05	0,00
7.7.0.04	INFRAEST. AGRARIAS REGADIOS	192.513,00	-50.000,09	142.512,91	180.583,57	180.583,57	-38.070,66	180.583,57	0,00
7.7.0.06	INVERSIONES EN COMÚN	335.000,00	0,00	335.000,00	197.956,90	197.956,90	137.043,10	19.276,00	178.680,90
7.7.0.07	RECONVERSIÓN VARIETAL	10,00	-10,00	0,00	0,00	0,00	0,00	0,00	0,00
7.7.7	X	10,00	-10,00	0,00	0,00	0,00	0,00	0,00	0,00
7.7.9	X	8.000.000,00	-2.782.201,19	5.217.798,81	5.030.314,25	5.030.314,25	187.484,56	5.030.314,25	0,00
7.7.9.00	OCM INVERSIONES	8.000.000,00	-2.782.201,19	5.217.798,81	5.030.314,25	5.030.314,25	187.484,56	5.030.314,25	0,00
7.8	A FAMILIAS E INSTITUCIONES SIN FINES DE LUCRO	5.673.601,00	-279.001,86	5.394.599,14	5.362.901,39	5.362.901,39	31.697,75	5.262.794,36	100.107,03
7.8.0	X	5.673.601,00	-279.001,86	5.394.599,14	5.362.901,39	5.362.901,39	31.697,75	5.262.794,36	100.107,03
7.8.0.00	REPARACIÓN DE DAÑOS EN DIQUES DE CONTENCIÓN	0,00	0,00	0,00	90.000,00	90.000,00	-90.000,00	0,00	90.000,00
7.8.0.01	MEJORA INFRA. AGRAR. REGADIOS	2.890.230,00	-279.001,86	2.611.228,14	2.489.530,89	2.489.530,89	121.697,25	2.479.423,86	10.107,03
7.8.0.07	LEADER 2007-2013	2.783.371,00	0,00	2.783.371,00	2.783.370,50	2.783.370,50	0,50	2.783.370,50	0,00
Total Orgánico / Funcional	050301 / 5311	30.355.547,00	-2.256.270,70	28.099.276,30	26.857.574,96	26.837.743,61	1.261.532,69	22.561.445,02	4.276.298,59



Información a fecha: 31/12/2015

Unidad monetaria: Euros

Clasificación Orgánica 050301 AGRICULTURA, GANADERÍA Y MEDIO AMBIENTE / DIRECCIÓN GENERAL DE DESARROLLO RURAL / SERVICIOS GENERALES

Clasificación Funcional 5471 PRODUCCION DE BIENES PUBLICOS DE CARACTER ECONOMICO / INVESTIGACION, DESARROLLO E INNOVACIÓN / INVESTIGACIÓN Y DESARROLLO RELACIONADO CON LA AGRICULTURA / INVESTIGACIÓN Y DESARROLLO RELAC. CON LA AGRICULTURA

Clasificación Económica	Denominación	Presupuesto Inicial	Modificaciones de Crédito	Crédito Definitivo	Gastos Comprometidos	Obligaciones Reconocidas	Remanentes de Crédito	Pagos	Obligaciones Pdes. de Pago
1	GASTOS DE PERSONAL	5.326.084,00	412.036,86	5.738.120,86	5.736.565,97	5.736.565,97	1.554,89	5.736.565,97	0,00
1.0	ALTOS CARGOS	60.386,00	0,00	60.386,00	59.223,72	59.223,72	1.162,28	59.223,72	0,00
1.0.0	RETRIBUCIONES BASICAS Y OTRAS REMUNERACIONES DE ALTOS CARGOS	60.386,00	0,00	60.386,00	59.223,72	59.223,72	1.162,28	59.223,72	0,00
1.0.0.00	RETRIBUCIONES BASICAS	20.108,00	0,00	20.108,00	20.136,74	20.136,74	-28,74	20.136,74	0,00
1.0.0.01	OTRAS REMUNERACIONES	40.278,00	0,00	40.278,00	39.086,98	39.086,98	1.191,02	39.086,98	0,00
1.2	FUNCIONARIOS	3.255.283,00	0,00	3.255.283,00	3.173.314,32	3.173.314,32	81.968,68	3.173.314,32	0,00
1.2.0	RETRIBUCIONES BASICAS	1.719.526,00	0,00	1.719.526,00	1.719.017,76	1.719.017,76	508,24	1.719.017,76	0,00
1.2.0.00	SUELDO Y PAGAS EXTRAORDINARIAS	1.461.258,00	0,00	1.461.258,00	1.470.827,99	1.470.827,99	-9.569,99	1.470.827,99	0,00
1.2.0.05	TRIENIOS	258.268,00	0,00	258.268,00	248.189,77	248.189,77	10.078,23	248.189,77	0,00
1.2.1	RETRIBUCIONES COMPLEMENTARIAS	1.535.757,00	0,00	1.535.757,00	1.454.296,56	1.454.296,56	81.460,44	1.454.296,56	0,00
1.2.1.00	COMPLEMENTOS DE DESTINO	569.526,00	0,00	569.526,00	538.932,54	538.932,54	30.593,46	538.932,54	0,00
1.2.1.01	COMPLEMENTO ESPECIFICO	963.335,00	0,00	963.335,00	914.078,82	914.078,82	49.256,18	914.078,82	0,00
1.2.1.04	OTRAS REMUNERACIONES	2.896,00	0,00	2.896,00	1.285,20	1.285,20	1.610,80	1.285,20	0,00
1.3	LABORALES	1.169.132,00	96.029,48	1.265.161,48	1.284.769,27	1.284.769,27	-19.607,79	1.284.769,27	0,00
1.3.0	LABORAL FIJO	1.124.455,00	0,00	1.124.455,00	893.336,67	893.336,67	231.118,33	893.336,67	0,00
1.3.0.00	RETRIBUCIONES BASICAS	657.937,00	0,00	657.937,00	509.133,56	509.133,56	148.803,44	509.133,56	0,00
1.3.0.01	OTRAS REMUNERACIONES	466.518,00	0,00	466.518,00	384.203,11	384.203,11	82.314,89	384.203,11	0,00
1.3.1	LABORAL EVENTUAL	44.677,00	96.029,48	140.706,48	391.432,60	391.432,60	-250.726,12	391.432,60	0,00
1.3.1.00	RETRIBUCIONES BASICAS	22.727,00	48.014,74	70.741,74	213.088,20	213.088,20	-142.346,46	213.088,20	0,00
1.3.1.01	OTRAS REMUNERACIONES	21.950,00	48.014,74	69.964,74	178.344,40	178.344,40	-108.379,66	178.344,40	0,00
1.6	CUOTAS, PRESTACIONES Y GASTOS SOCIALES A CARGO DEL EMPLEADOR	841.283,00	316.007,38	1.157.290,38	1.219.258,66	1.219.258,66	-61.968,28	1.219.258,66	0,00
1.6.0	CUOTAS SOCIALES	841.283,00	316.007,38	1.157.290,38	1.219.258,66	1.219.258,66	-61.968,28	1.219.258,66	0,00
1.6.0.00	SEGURIDAD SOCIAL	841.283,00	316.007,38	1.157.290,38	1.219.258,66	1.219.258,66	-61.968,28	1.219.258,66	0,00
Total Orgánico / Funcional	050301 / 5471	5.326.084,00	412.036,86	5.738.120,86	5.736.565,97	5.736.565,97	1.554,89	5.736.565,97	0,00



Información a fecha: 31/12/2015

Unidad monetaria: Euros

Clasificación Orgánica 050302 AGRICULTURA, GANADERÍA Y MEDIO AMBIENTE / DIRECCIÓN GENERAL DE DESARROLLO RURAL / CENTROS DE INVESTIGACIÓN

Clasificación Funcional 5471 PRODUCCION DE BIENES PUBLICOS DE CARACTER ECONOMICO / INVESTIGACION, DESARROLLO E INNOVACIÓN / INVESTIGACIÓN Y DESARROLLO RELACIONADO CON LA AGRICULTURA / INVESTIGACIÓN Y DESARROLLO RELAC. CON LA AGRICULTURA

Clasificación Económica	Denominación	Presupuesto Inicial	Modificaciones de Crédito	Crédito Definitivo	Gastos Comprometidos	Obligaciones Reconocidas	Remanentes de Crédito	Pagos	Obligaciones Pdes. de Pago
2	GASTOS EN BIENES CORRIENTES Y SERVICIOS	1.700.700,00	-656.918,82	1.043.781,18	1.010.394,02	870.229,46	173.551,72	760.980,41	109.249,05
2.0	ARRENDAMIENTOS Y CANONES	28.000,00	-25.457,38	2.542,62	2.542,62	2.542,62	-0,00	2.542,62	0,00
2.0.3	MAQUINARIA, INSTALACION Y UTILLAJE	13.300,00	-12.436,77	863,23	863,23	863,23	-0,00	863,23	0,00
2.0.9	CANONES	14.700,00	-13.020,61	1.679,39	1.679,39	1.679,39	-0,00	1.679,39	0,00
2.1	REPARACIONES, MANTENIMIENTO Y CONSERVACION	337.800,00	-131.440,82	206.359,18	184.796,69	184.796,69	21.562,49	184.796,69	0,00
2.1.0	TERRENOS Y BIENES NATURALES	53.200,00	-33.128,52	20.071,48	20.071,48	20.071,48	0,00	20.071,48	0,00
2.1.0.00	INMOVILIZADO PROPIO	53.200,00	-33.128,52	20.071,48	20.071,48	20.071,48	0,00	20.071,48	0,00
2.1.2	EDIFICIOS Y OTRAS CONSTRUCCIONES	135.400,00	-31.449,16	103.950,84	82.388,35	82.388,35	21.562,49	82.388,35	0,00
2.1.2.00	INMOVILIZADO PROPIO	135.400,00	-31.449,16	103.950,84	82.388,35	82.388,35	21.562,49	82.388,35	0,00
2.1.3	MAQUINARIA, INSTALACION Y UTILLAJE	130.200,00	-57.511,67	72.688,33	72.688,33	72.688,33	0,00	72.688,33	0,00
2.1.3.00	INMOVILIZADO PROPIO	130.200,00	-57.511,67	72.688,33	72.688,33	72.688,33	0,00	72.688,33	0,00
2.1.4	ELEMENTOS DE TRANSPORTE	13.500,00	-5.693,77	7.806,23	7.806,23	7.806,23	0,00	7.806,23	0,00
2.1.4.00	INMOVILIZADO PROPIO	13.500,00	-5.693,77	7.806,23	7.806,23	7.806,23	0,00	7.806,23	0,00
2.1.5	MOBILIARIO Y ENSERES	3.500,00	-1.724,25	1.775,75	1.775,75	1.775,75	0,00	1.775,75	0,00
2.1.5.00	INMOVILIZADO PROPIO	3.500,00	-1.724,25	1.775,75	1.775,75	1.775,75	0,00	1.775,75	0,00
2.1.6	EQUIPOS PARA PROCESO DE INFORMACION	1.000,00	-933,45	66,55	66,55	66,55	-0,00	66,55	0,00
2.1.6.00	INMOVILIZADO PROPIO	1.000,00	-933,45	66,55	66,55	66,55	-0,00	66,55	0,00
2.1.9	OTRO INMOVILIZADO MATERIAL	1.000,00	-1.000,00	0,00	0,00	0,00	0,00	0,00	0,00
2.1.9.00	INMOVILIZADO PROPIO	1.000,00	-1.000,00	0,00	0,00	0,00	0,00	0,00	0,00
2.2	MATERIAL, SUMINISTROS Y OTROS	1.310.400,00	-486.310,58	824.089,42	812.264,75	672.100,19	151.989,23	562.851,14	109.249,05
2.2.0	MATERIAL DE OFICINA	24.000,00	-3.795,68	20.204,32	20.204,32	9.968,97	10.235,35	8.733,32	1.235,65
2.2.0.00	ORDINARIO NO INVENTARIABLE	18.000,00	0,00	18.000,00	18.794,53	8.559,18	9.440,82	7.323,53	1.235,65
2.2.0.01	PRENSA, REVISTAS, LIBROS Y OTRAS PUBLICACIONES	3.000,00	-795,68	2.204,32	1.409,79	1.409,79	794,53	1.409,79	0,00
2.2.0.02	MATERIAL INFORMATICO NO INVENTARIABLE	3.000,00	-3.000,00	0,00	0,00	0,00	0,00	0,00	0,00
2.2.1	SUMINISTROS	798.750,00	-180.877,00	617.873,00	617.873,00	487.943,85	129.929,15	407.406,76	80.537,09
2.2.1.00	ENERGIA ELECTRICA	219.000,00	0,00	219.000,00	288.805,61	158.876,46	60.123,54	78.339,37	80.537,09
2.2.1.02	GAS	32.250,00	-17.053,48	15.196,52	15.196,52	15.196,52	0,00	15.196,52	0,00
2.2.1.03	COMBUSTIBLES Y CARBURANTES	60.500,00	-31.263,56	29.236,44	29.236,44	29.236,44	0,00	29.236,44	0,00
2.2.1.04	VESTUARIO	8.100,00	-4.848,57	3.251,43	3.251,43	3.251,43	0,00	3.251,43	0,00
2.2.1.05	PRODUCTOS ALIMENTICIOS	75.000,00	-38.082,62	36.917,38	36.917,38	36.917,38	0,00	36.917,38	0,00
2.2.1.06	PRODUCTOS FARMACEUTICOS	7.900,00	-4.096,07	3.803,93	3.803,93	3.803,93	0,00	3.803,93	0,00
2.2.1.07	MATERIALES ESPECIALES	368.700,00	-83.850,35	284.849,65	213.054,25	213.054,25	71.795,40	213.054,25	0,00
2.2.1.09	OTROS	1.300,00	-1.300,00	0,00	0,00	0,00	0,00	0,00	0,00




Información a fecha: 31/12/2015

Unidad monetaria: Euros

Clasificación Orgánica 050302 AGRICULTURA, GANADERÍA Y MEDIO AMBIENTE / DIRECCIÓN GENERAL DE DESARROLLO RURAL / CENTROS DE INVESTIGACIÓN

Clasificación Funcional 5471 PRODUCCION DE BIENES PUBLICOS DE CARACTER ECONOMICO / INVESTIGACION, DESARROLLO E INNOVACIÓN / INVESTIGACIÓN Y DESARROLLO RELACIONADO CON LA AGRICULTURA / INVESTIGACIÓN Y DESARROLLO RELAC. CON LA AGRICULTURA

Clasificación Económica	Denominación	Presupuesto Inicial	Modificaciones de Crédito	Crédito Definitivo	Gastos Comprometidos	Obligaciones Reconocidas	Remanentes de Crédito	Pagos	Obligaciones Pdes. de Pago
2.2.1.23	CALZADO	1.000,00	-382,35	617,65	617,65	617,65	0,00	617,65	0,00
2.2.1.99	OTROS SUMINISTROS	25.000,00	0,00	25.000,00	26.989,79	26.989,79	-1.989,79	26.989,79	0,00
2.2.2	COMUNICACIONES	18.900,00	-143,58	18.756,42	0,00	0,00	18.756,42	0,00	0,00
2.2.2.01	POSTALES	18.900,00	-143,58	18.756,42	0,00	0,00	18.756,42	0,00	0,00
2.2.3	TRANSPORTES	7.500,00	0,00	7.500,00	23.341,62	23.341,62	-15.841,62	23.341,62	0,00
2.2.4	PRIMAS DE SEGUROS	1.160,00	0,00	1.160,00	3.573,68	3.573,68	-2.413,68	3.573,68	0,00
2.2.4.99	OTROS RIESGOS	1.160,00	0,00	1.160,00	3.573,68	3.573,68	-2.413,68	3.573,68	0,00
2.2.5	TRIBUTOS	340,00	0,00	340,00	841,12	841,12	-501,12	841,12	0,00
2.2.5.01	AUTONOMICAS	300,00	0,00	300,00	0,00	0,00	300,00	0,00	0,00
2.2.5.02	ESTATALES	40,00	0,00	40,00	841,12	841,12	-801,12	841,12	0,00
2.2.6	GASTOS DIVERSOS	18.000,00	-13.778,39	4.221,61	4.221,61	4.221,61	0,00	4.221,61	0,00
2.2.6.06	REUNIONES, CONFERENCIAS Y CURSOS	14.000,00	-9.831,05	4.168,95	4.168,95	4.168,95	0,00	4.168,95	0,00
2.2.6.08	PUBLICACIONES Y EDICIONES	2.000,00	-2.000,00	0,00	0,00	0,00	0,00	0,00	0,00
2.2.6.99	OTROS	2.000,00	-1.947,34	52,66	52,66	52,66	0,00	52,66	0,00
2.2.7	TRABAJOS REALIZADOS POR OTRAS EMPRESAS	441.750,00	-287.715,93	154.034,07	142.209,40	142.209,34	11.824,73	114.733,03	27.476,31
2.2.7.00	LIMPIEZA Y ASEO	31.400,00	-29.701,45	1.698,55	1.698,55	1.698,55	-0,00	1.698,55	0,00
2.2.7.01	SEGURIDAD	31.000,00	-12.204,12	18.795,88	6.972,92	6.972,92	11.822,96	6.972,92	0,00
2.2.7.06	ESTUDIOS Y TRABAJOS TECNICOS	57.000,00	0,00	57.000,00	93.182,76	93.182,76	-36.182,76	65.706,45	27.476,31
2.2.7.07	SERVICIOS DE CARACTER INFORMATICO	1.000,00	-851,41	148,59	148,59	148,59	0,00	148,59	0,00
2.2.7.09	SERVICIOS DE GESTIÓN DE PRESTACIONES	89.350,00	-42.275,53	47.074,47	10.890,00	10.890,00	36.184,47	10.890,00	0,00
2.2.7.99	OTROS	232.000,00	-202.683,42	29.316,58	29.316,58	29.316,52	0,06	29.316,52	0,00
2.3	INDEMNIZACION POR RAZON DEL SERVICIO	24.500,00	-13.710,04	10.789,96	10.789,96	10.789,96	0,00	10.789,96	0,00
2.3.0	DIETAS	16.000,00	-10.354,14	5.645,86	5.645,86	5.645,86	0,00	5.645,86	0,00
2.3.1	LOCOMOCION	8.500,00	-3.355,90	5.144,10	5.144,10	5.144,10	0,00	5.144,10	0,00
4	TRANSFERENCIAS CORRIENTES	954.189,00	-134.896,80	819.292,20	747.738,29	747.734,75	71.557,45	478.038,85	269.695,90
4.7	A EMPRESAS PRIVADAS	50.000,00	0,00	50.000,00	17.681,98	17.681,98	32.318,02	488,32	17.193,66
4.7.4	X	50.000,00	0,00	50.000,00	17.681,98	17.681,98	32.318,02	488,32	17.193,66
4.8	A FAMILIAS E INSTITUCIONES SIN FINES DE LUCRO	904.189,00	-134.896,80	769.292,20	730.056,31	730.052,77	39.239,43	477.550,53	252.502,24
4.8.1	X	540.000,00	0,00	540.000,00	540.000,00	540.000,00	0,00	320.000,00	220.000,00
4.8.2	X	15.000,00	0,00	15.000,00	20.415,25	20.415,25	-5.415,25	0,00	20.415,25
4.8.3	X	110.189,00	-110.189,00	0,00	0,00	0,00	0,00	0,00	0,00
4.8.8	X	239.000,00	-24.707,80	214.292,20	169.641,06	169.637,52	44.654,68	157.550,53	12.086,99
6	INVERSIONES REALES	630.754,00	-91.278,35	539.475,65	161.384,50	155.593,61	383.882,04	155.593,61	0,00



Información a fecha: 31/12/2015

Unidad monetaria: Euros

Clasificación Orgánica 050302 AGRICULTURA, GANADERÍA Y MEDIO AMBIENTE / DIRECCIÓN GENERAL DE DESARROLLO RURAL / CENTROS DE INVESTIGACIÓN

Clasificación Funcional 5471 PRODUCCION DE BIENES PUBLICOS DE CARACTER ECONOMICO / INVESTIGACION, DESARROLLO E INNOVACIÓN / INVESTIGACIÓN Y DESARROLLO RELACIONADO CON LA AGRICULTURA / INVESTIGACIÓN Y DESARROLLO RELAC. CON LA AGRICULTURA

Clasificación Económica	Denominación	Presupuesto Inicial	Modificaciones de Crédito	Crédito Definitivo	Gastos Comprometidos	Obligaciones Reconocidas	Remanentes de Crédito	Pagos	Obligaciones Pdes. de Pago
6.2	INVERSION NUEVA ASOCIADA AL FUNCIONAMIENTO OPERATIVO DE LOS SERVICIOS	81.144,00	0,00	81.144,00	94.287,96	88.497,07	-7.353,07	88.497,07	0,00
6.2.2	EDIFICIOS Y OTRAS CONSTRUCCIONES	20.124,00	0,00	20.124,00	5.790,89	0,00	20.124,00	0,00	0,00
6.2.2.01	CONSTRUCCION	20.124,00	0,00	20.124,00	5.790,89	0,00	20.124,00	0,00	0,00
6.2.3	MAQUINARIA, INSTALACIONES Y UTILLAJE	53.000,00	0,00	53.000,00	72.690,43	72.690,43	-19.690,43	72.690,43	0,00
6.2.3.00	ADQUISICION	48.000,00	0,00	48.000,00	69.810,63	69.810,63	-21.810,63	69.810,63	0,00
6.2.3.01	CONSTRUCCION	5.000,00	0,00	5.000,00	2.879,80	2.879,80	2.120,20	2.879,80	0,00
6.2.4	ELEMENTOS DE TRANSPORTE	10,00	0,00	10,00	0,00	0,00	10,00	0,00	0,00
6.2.4.00	ADQUISICION	10,00	0,00	10,00	0,00	0,00	10,00	0,00	0,00
6.2.5	MOBILIARIO Y ENSERES	2.000,00	0,00	2.000,00	15.806,64	15.806,64	-13.806,64	15.806,64	0,00
6.2.5.00	ADQUISICION	2.000,00	0,00	2.000,00	15.806,64	15.806,64	-13.806,64	15.806,64	0,00
6.2.6	EQUIPOS PARA PROCESOS DE INFORMACION	6.000,00	0,00	6.000,00	0,00	0,00	6.000,00	0,00	0,00
6.2.6.00	ADQUISICION	6.000,00	0,00	6.000,00	0,00	0,00	6.000,00	0,00	0,00
6.2.7	PROYECTOS COMPLEJOS	10,00	0,00	10,00	0,00	0,00	10,00	0,00	0,00
6.2.7.03	INCORPORACION DE BIENES Y SERVICIOS	10,00	0,00	10,00	0,00	0,00	10,00	0,00	0,00
6.3	INVERSION DE REPOSICION ASOCIADA AL FUNCION. OPERAT. DE LOS SERVICIOS	218.030,00	-170.144,54	47.885,46	20.315,22	20.315,22	27.570,24	20.315,22	0,00
6.3.2	EDIFICIOS Y OTRAS CONSTRUCCIONES	7.010,00	-7.000,00	10,00	8.439,75	8.439,75	-8.429,75	8.439,75	0,00
6.3.2.01	CONSTRUCCION	7.000,00	-7.000,00	0,00	0,00	0,00	0,00	0,00	0,00
6.3.2.03	INCORPORACION DE BIENES Y SERVICIOS	10,00	0,00	10,00	8.439,75	8.439,75	-8.429,75	8.439,75	0,00
6.3.3	MAQUINARIA, INSTALACIONES Y UTILLAJE	206.000,00	-158.124,54	47.875,46	11.875,47	11.875,47	35.999,99	11.875,47	0,00
6.3.3.00	ADQUISICION	206.000,00	-158.124,54	47.875,46	11.875,47	11.875,47	35.999,99	11.875,47	0,00
6.3.4	ELEMENTOS DE TRANSPORTE	10,00	-10,00	0,00	0,00	0,00	0,00	0,00	0,00
6.3.4.00	ADQUISICION	10,00	-10,00	0,00	0,00	0,00	0,00	0,00	0,00
6.3.5	MOBILIARIO Y ENSERES	2.010,00	-2.010,00	0,00	0,00	0,00	0,00	0,00	0,00
6.3.5.00	ADQUISICION	2.010,00	-2.010,00	0,00	0,00	0,00	0,00	0,00	0,00
6.3.6	EQUIPOS PARA PROCESOS DE INFORMACION	3.000,00	-3.000,00	0,00	0,00	0,00	0,00	0,00	0,00
6.3.6.00	ADQUISICION	3.000,00	-3.000,00	0,00	0,00	0,00	0,00	0,00	0,00
6.4	GASTOS DE INVERSIONES DE CARACTER INMATERIAL.	331.580,00	78.866,19	410.446,19	46.781,32	46.781,32	363.664,87	46.781,32	0,00
6.4.6	GASTOS DE INVESTIGACION Y DESARROLLO	331.580,00	78.866,19	410.446,19	46.781,32	46.781,32	363.664,87	46.781,32	0,00
6.4.6.00	ADQUISICION	331.580,00	78.866,19	410.446,19	46.781,32	46.781,32	363.664,87	46.781,32	0,00
7	TRANSFERENCIAS DE CAPITAL	1.050.000,00	0,00	1.050.000,00	881.338,22	881.338,22	168.661,78	0,00	881.338,22
7.4	A OTROS ENTES PÚBLICOS DE LA COMUNIDAD AUTONOMA DE LA RIOJA	1.000.000,00	0,00	1.000.000,00	871.406,36	871.406,36	128.593,64	0,00	871.406,36
7.4.9	UNIVERSIDADES CAR	1.000.000,00	0,00	1.000.000,00	871.406,36	871.406,36	128.593,64	0,00	871.406,36
7.4.9.00	UNIVERSIDAD DE LA RIOJA	1.000.000,00	0,00	1.000.000,00	871.406,36	871.406,36	128.593,64	0,00	871.406,36



**Gobierno
de La
Rioja**

Adm. Pública y Hacienda

Ejercicio: 2015

SICAP - Sistema de Información Contable

ESTADO DE LIQUIDACIÓN DEL PRESUPUESTO / I. LIQUIDACIÓN DEL PRESUPUESTO DE GASTOS

Página 32

Información a fecha: 31/12/2015

Unidad monetaria: Euros

Clasificación Orgánica 050302 AGRICULTURA, GANADERÍA Y MEDIO AMBIENTE / DIRECCIÓN GENERAL DE DESARROLLO RURAL / CENTROS DE INVESTIGACIÓN

Clasificación Funcional 5471 PRODUCCION DE BIENES PUBLICOS DE CARACTER ECONOMICO / INVESTIGACION, DESARROLLO E INNOVACIÓN / INVESTIGACIÓN Y DESARROLLO RELACIONADO CON LA AGRICULTURA / INVESTIGACIÓN Y DESARROLLO RELAC. CON LA AGRICULTURA

Clasificación Económica	Denominación	Presupuesto Inicial	Modificaciones de Crédito	Crédito Definitivo	Gastos Comprometidos	Obligaciones Reconocidas	Remanentes de Crédito	Pagos	Obligaciones Pdtes. de Pago
7.7	A EMPRESAS PRIVADAS	50.000,00	0,00	50.000,00	9.931,86	9.931,86	40.068,14	0,00	9.931,86
7.7.4	X	50.000,00	0,00	50.000,00	9.931,86	9.931,86	40.068,14	0,00	9.931,86
Total Orgánico / Funcional	050302 / 5471	4.335.643,00	-883.093,97	3.452.549,03	2.800.855,03	2.654.896,04	797.652,99	1.394.612,87	1.260.283,17



Información a fecha: 31/12/2015

Unidad monetaria: Euros

Clasificación Orgánica 0506 AGRICULTURA, GANADERÍA Y MEDIO AMBIENTE / DIRECCIÓN GENERAL DE MEDIO NATURAL

Clasificación Funcional 5321 PRODUCCION DE BIENES PUBLICOS DE CARACTER ECONOMICO / INFRAESTRUCTURAS AGRARIAS / MEJORA DEL MEDIO NATURAL / PROTECCION Y MEJORA DEL MEDIO NATURAL

Clasificación Económica	Denominación	Presupuesto Inicial	Modificaciones de Crédito	Crédito Definitivo	Gastos Comprometidos	Obligaciones Reconocidas	Remanentes de Crédito	Pagos	Obligaciones Pdes. de Pago
1	GASTOS DE PERSONAL	8.485.226,00	259.000,00	8.744.226,00	8.742.880,82	8.742.880,82	1.345,18	8.742.880,82	0,00
1.0	ALTOS CARGOS	60.386,00	0,00	60.386,00	61.331,44	61.331,44	-945,44	61.331,44	0,00
1.0.0	RETRIBUCIONES BASICAS Y OTRAS REMUNERACIONES DE ALTOS CARGOS	60.386,00	0,00	60.386,00	61.331,44	61.331,44	-945,44	61.331,44	0,00
1.0.0.00	RETRIBUCIONES BASICAS	20.108,00	0,00	20.108,00	21.053,44	21.053,44	-945,44	21.053,44	0,00
1.0.0.01	OTRAS REMUNERACIONES	40.278,00	0,00	40.278,00	40.278,00	40.278,00	0,00	40.278,00	0,00
1.2	FUNCIONARIOS	4.023.956,00	0,00	4.023.956,00	3.915.112,16	3.915.112,16	108.843,84	3.915.112,16	0,00
1.2.0	RETRIBUCIONES BASICAS	1.884.499,00	0,00	1.884.499,00	1.878.098,22	1.878.098,22	6.400,78	1.878.098,22	0,00
1.2.0.00	SUELDO Y PAGAS EXTRAORDINARIAS	1.642.020,00	0,00	1.642.020,00	1.640.214,47	1.640.214,47	1.805,53	1.640.214,47	0,00
1.2.0.05	TRIENIOS	242.479,00	0,00	242.479,00	237.883,75	237.883,75	4.595,25	237.883,75	0,00
1.2.1	RETRIBUCIONES COMPLEMENTARIAS	2.139.457,00	0,00	2.139.457,00	2.037.013,94	2.037.013,94	102.443,06	2.037.013,94	0,00
1.2.1.00	COMPLEMENTOS DE DESTINO	652.126,00	0,00	652.126,00	608.333,81	608.333,81	43.792,19	608.333,81	0,00
1.2.1.01	COMPLEMENTO ESPECIFICO	1.136.014,00	0,00	1.136.014,00	1.057.491,82	1.057.491,82	78.522,18	1.057.491,82	0,00
1.2.1.04	OTRAS REMUNERACIONES	351.317,00	0,00	351.317,00	371.188,31	371.188,31	-19.871,31	371.188,31	0,00
1.3	LABORALES	2.793.135,00	0,00	2.793.135,00	2.776.252,52	2.776.252,52	16.882,48	2.776.252,52	0,00
1.3.0	LABORAL FIJO	2.690.309,00	0,00	2.690.309,00	1.837.286,89	1.837.286,89	853.022,11	1.837.286,89	0,00
1.3.0.00	RETRIBUCIONES BASICAS	1.196.923,00	0,00	1.196.923,00	854.965,63	854.965,63	341.957,37	854.965,63	0,00
1.3.0.01	OTRAS REMUNERACIONES	1.483.091,00	0,00	1.483.091,00	978.272,46	978.272,46	504.818,54	978.272,46	0,00
1.3.0.02	HORAS EXTRAORDINARIAS	10.295,00	0,00	10.295,00	4.048,80	4.048,80	6.246,20	4.048,80	0,00
1.3.1	LABORAL EVENTUAL	102.826,00	0,00	102.826,00	938.965,63	938.965,63	-836.139,63	938.965,63	0,00
1.3.1.00	RETRIBUCIONES BASICAS	50.103,00	0,00	50.103,00	400.944,88	400.944,88	-350.841,88	400.944,88	0,00
1.3.1.01	OTRAS REMUNERACIONES	50.103,00	0,00	50.103,00	533.827,65	533.827,65	-483.724,65	533.827,65	0,00
1.3.1.02	HORAS EXTRAORDINARIAS	2.620,00	0,00	2.620,00	4.193,10	4.193,10	-1.573,10	4.193,10	0,00
1.5	INCENTIVOS AL RENDIMIENTO	4.189,00	0,00	4.189,00	2.903,85	2.903,85	1.285,15	2.903,85	0,00
1.5.1	GRATIFICACIONES	4.189,00	0,00	4.189,00	2.903,85	2.903,85	1.285,15	2.903,85	0,00
1.6	CUOTAS, PRESTACIONES Y GASTOS SOCIALES A CARGO DEL EMPLEADOR	1.603.560,00	259.000,00	1.862.560,00	1.987.280,85	1.987.280,85	-124.720,85	1.987.280,85	0,00
1.6.0	CUOTAS SOCIALES	1.603.560,00	259.000,00	1.862.560,00	1.987.280,85	1.987.280,85	-124.720,85	1.987.280,85	0,00
1.6.0.00	SEGURIDAD SOCIAL	1.603.560,00	259.000,00	1.862.560,00	1.987.280,85	1.987.280,85	-124.720,85	1.987.280,85	0,00
2	GASTOS EN BIENES CORRIENTES Y SERVICIOS	4.656.857,00	250.000,00	4.906.857,00	4.368.745,28	4.146.041,69	760.815,31	3.031.488,34	1.114.553,35
2.0	ARRENDAMIENTOS Y CANONES	42.400,00	0,00	42.400,00	32.692,77	28.691,30	13.708,70	28.039,11	652,19
2.0.0	TERRENOS Y BIENES NATURALES	0,00	0,00	0,00	141,57	141,57	-141,57	0,00	141,57
2.0.2	EDIFICIOS Y OTRAS CONSTRUCCIONES	35.000,00	0,00	35.000,00	29.407,14	25.405,67	9.594,33	25.405,67	0,00
2.0.3	MAQUINARIA, INSTALACION Y UTILLAJE	4.400,00	0,00	4.400,00	213,44	213,44	4.186,56	213,44	0,00
2.0.9	CANONES	3.000,00	0,00	3.000,00	2.930,62	2.930,62	69,38	2.420,00	510,62



Información a fecha: 31/12/2015

Unidad monetaria: Euros

Clasificación Orgánica 0506 AGRICULTURA, GANADERÍA Y MEDIO AMBIENTE / DIRECCIÓN GENERAL DE MEDIO NATURAL

Clasificación Funcional 5321 PRODUCCION DE BIENES PUBLICOS DE CARACTER ECONOMICO / INFRAESTRUCTURAS AGRARIAS / MEJORA DEL MEDIO NATURAL / PROTECCION Y MEJORA DEL MEDIO NATURAL

Clasificación Económica	Denominación	Presupuesto Inicial	Modificaciones de Crédito	Crédito Definitivo	Gastos Comprometidos	Obligaciones Reconocidas	Remanentes de Crédito	Pagos	Obligaciones Pdes. de Pago
2.1	REPARACIONES, MANTENIMIENTO Y CONSERVACION	208.400,00	100.000,00	308.400,00	318.389,74	318.389,74	-9.989,74	210.823,41	107.566,33
2.1.0	TERRENOS Y BIENES NATURALES	4.400,00	0,00	4.400,00	3.061,30	3.061,30	1.338,70	3.061,30	0,00
2.1.0.00	INMOVILIZADO PROPIO	4.400,00	0,00	4.400,00	3.061,30	3.061,30	1.338,70	3.061,30	0,00
2.1.2	EDIFICIOS Y OTRAS CONSTRUCCIONES	41.000,00	50.000,00	91.000,00	58.471,89	58.471,89	32.528,11	36.259,02	22.212,87
2.1.2.00	INMOVILIZADO PROPIO	41.000,00	50.000,00	91.000,00	58.471,89	58.471,89	32.528,11	36.259,02	22.212,87
2.1.3	MAQUINARIA, INSTALACION Y UTILLAJE	31.900,00	50.000,00	81.900,00	47.825,59	47.825,59	34.074,41	31.826,47	15.999,12
2.1.3.00	INMOVILIZADO PROPIO	31.900,00	50.000,00	81.900,00	47.825,59	47.825,59	34.074,41	31.826,47	15.999,12
2.1.4	ELEMENTOS DE TRANSPORTE	120.000,00	0,00	120.000,00	209.030,96	209.030,96	-89.030,96	139.676,62	69.354,34
2.1.4.00	INMOVILIZADO PROPIO	120.000,00	0,00	120.000,00	209.030,96	209.030,96	-89.030,96	139.676,62	69.354,34
2.1.5	MOBILIARIO Y ENSERES	10.600,00	0,00	10.600,00	0,00	0,00	10.600,00	0,00	0,00
2.1.5.00	INMOVILIZADO PROPIO	10.600,00	0,00	10.600,00	0,00	0,00	10.600,00	0,00	0,00
2.1.6	EQUIPOS PARA PROCESO DE INFORMACION	500,00	0,00	500,00	0,00	0,00	500,00	0,00	0,00
2.1.6.00	INMOVILIZADO PROPIO	500,00	0,00	500,00	0,00	0,00	500,00	0,00	0,00
2.2	MATERIAL, SUMINISTROS Y OTROS	4.361.107,00	150.000,00	4.511.107,00	4.000.979,43	3.782.277,31	728.829,69	2.775.942,48	1.006.334,83
2.2.0	MATERIAL DE OFICINA	22.010,00	0,00	22.010,00	32.162,26	16.855,19	5.154,81	11.692,30	5.162,89
2.2.0.00	ORDINARIO NO INVENTARIABLE	18.150,00	0,00	18.150,00	32.061,16	16.754,09	1.395,91	11.667,10	5.086,99
2.2.0.01	PRENSA, REVISTAS, LIBROS Y OTRAS PUBLICACIONES	3.730,00	0,00	3.730,00	25,20	25,20	3.704,80	25,20	0,00
2.2.0.02	MATERIAL INFORMATICO NO INVENTARIABLE	130,00	0,00	130,00	75,90	75,90	54,10	0,00	75,90
2.2.1	SUMINISTROS	569.930,00	75.000,00	644.930,00	368.354,29	364.955,16	279.974,84	327.765,29	37.189,87
2.2.1.00	ENERGIA ELECTRICA	1.500,00	0,00	1.500,00	440,10	440,10	1.059,90	403,85	36,25
2.2.1.01	AGUA	2.100,00	0,00	2.100,00	0,00	0,00	2.100,00	0,00	0,00
2.2.1.02	GAS	130,00	0,00	130,00	0,00	0,00	130,00	0,00	0,00
2.2.1.03	COMBUSTIBLES Y CARBURANTES	210.000,00	0,00	210.000,00	183.866,86	183.866,86	26.133,14	183.866,86	0,00
2.2.1.04	VESTUARIO	100.000,00	0,00	100.000,00	32.313,51	28.914,38	71.085,62	16.602,83	12.311,55
2.2.1.05	PRODUCTOS ALIMENTICIOS	2.900,00	0,00	2.900,00	92,40	92,40	2.807,60	92,40	0,00
2.2.1.06	PRODUCTOS FARMACEUTICOS	200,00	0,00	200,00	1.422,09	1.422,09	-1.222,09	1.422,09	0,00
2.2.1.08	PROTECCIÓN BIODIVERSIDAD	17.000,00	0,00	17.000,00	11.071,91	11.071,91	5.928,09	9.080,21	1.991,70
2.2.1.09	CAZA Y PESCA	90.000,00	0,00	90.000,00	34.949,11	34.949,11	55.050,89	32.421,02	2.528,09
2.2.1.23	CALZADO	2.000,00	0,00	2.000,00	1.834,60	1.834,60	165,40	1.834,60	0,00
2.2.1.24	SUMINISTROS VIGILANCIA INCENDIOS Y COMUNICACIONES	91.000,00	0,00	91.000,00	19.003,79	19.003,79	71.996,21	15.641,36	3.362,43
2.2.1.25	SUMINISTROS PRODUC. PLANTA FORESTAL Y PROTECCIÓN FORESTAL	16.000,00	75.000,00	91.000,00	44.977,93	44.977,93	46.022,07	38.224,86	6.753,07
2.2.1.99	OTROS SUMINISTROS	37.100,00	0,00	37.100,00	38.381,99	38.381,99	-1.281,99	28.175,21	10.206,78
2.2.2	COMUNICACIONES	200,00	0,00	200,00	0,00	0,00	200,00	0,00	0,00



Información a fecha: 31/12/2015

Unidad monetaria: Euros

Clasificación Orgánica 0506 AGRICULTURA, GANADERÍA Y MEDIO AMBIENTE / DIRECCIÓN GENERAL DE MEDIO NATURAL

Clasificación Funcional 5321 PRODUCCION DE BIENES PUBLICOS DE CARACTER ECONOMICO / INFRAESTRUCTURAS AGRARIAS / MEJORA DEL MEDIO NATURAL / PROTECCION Y MEJORA DEL MEDIO NATURAL

Clasificación Económica	Denominación	Presupuesto Inicial	Modificaciones de Crédito	Crédito Definitivo	Gastos Comprometidos	Obligaciones Reconocidas	Remanentes de Crédito	Pagos	Obligaciones Pdtes. de Pago
2.2.2.00	TELEFONICAS	200,00	0,00	200,00	0,00	0,00	200,00	0,00	0,00
2.2.3	TRANSPORTES	7.000,00	0,00	7.000,00	671,92	671,92	6.328,08	671,92	0,00
2.2.4	PRIMAS DE SEGUROS	4.700,00	0,00	4.700,00	3.406,81	3.406,81	1.293,19	3.406,81	0,00
2.2.4.01	DE VEHICULOS	200,00	0,00	200,00	0,00	0,00	200,00	0,00	0,00
2.2.4.99	OTROS RIESGOS	4.500,00	0,00	4.500,00	3.406,81	3.406,81	1.093,19	3.406,81	0,00
2.2.5	TRIBUTOS	30.525,00	0,00	30.525,00	30.435,07	30.435,07	89,93	30.435,07	0,00
2.2.5.00	LOCALES	12.000,00	0,00	12.000,00	3.297,05	3.297,05	8.702,95	3.297,05	0,00
2.2.5.01	AUTONOMICAS	1.525,00	0,00	1.525,00	1.107,64	1.107,64	417,36	1.107,64	0,00
2.2.5.02	ESTATALES	17.000,00	0,00	17.000,00	26.030,38	26.030,38	-9.030,38	26.030,38	0,00
2.2.6	GASTOS DIVERSOS	244.000,00	0,00	244.000,00	245.686,39	245.686,39	-1.686,39	190.415,79	55.270,60
2.2.6.02	PUBLICIDAD Y PROPAGANDA	4.000,00	0,00	4.000,00	1.807,74	1.807,74	2.192,26	1.263,24	544,50
2.2.6.03	JURIDICOS, CONTENCIOSOS	0,00	0,00	0,00	200,00	200,00	-200,00	200,00	0,00
2.2.6.06	REUNIONES, CONFERENCIAS Y CURSOS	6.000,00	0,00	6.000,00	4.238,89	4.238,89	1.761,11	3.189,40	1.049,49
2.2.6.12	ACTIVIDADES EDUCACIÓN AMBIENTAL	224.000,00	0,00	224.000,00	229.453,83	229.453,83	-5.453,83	176.419,22	53.034,61
2.2.6.99	OTROS	10.000,00	0,00	10.000,00	9.985,93	9.985,93	14,07	9.343,93	642,00
2.2.7	TRABAJOS REALIZADOS POR OTRAS EMPRESAS	3.482.742,00	75.000,00	3.557.742,00	3.320.262,69	3.120.266,77	437.475,23	2.211.555,30	908.711,47
2.2.7.00	LIMPIEZA Y ASEO	90.900,00	0,00	90.900,00	91.136,23	91.136,23	-236,23	76.629,45	14.506,78
2.2.7.01	SEGURIDAD	58.000,00	0,00	58.000,00	72.035,64	66.831,39	-8.831,39	62.134,29	4.697,10
2.2.7.06	ESTUDIOS Y TRABAJOS TECNICOS	307.325,00	0,00	307.325,00	231.947,64	226.876,47	80.448,53	138.304,63	88.571,84
2.2.7.13	LIMPIEZA ÁREAS RECREATIVAS	23.500,00	0,00	23.500,00	0,00	0,00	23.500,00	0,00	0,00
2.2.7.14	CAMPAÑA DE VIGILANCIA Y EXTINCIÓN DE INCENDIOS	2.728.517,00	75.000,00	2.803.517,00	2.663.197,41	2.475.316,19	328.200,81	1.727.343,84	747.972,35
2.2.7.15	TRATAMIENTO DE PLAGAS	11.000,00	0,00	11.000,00	14.392,95	14.392,95	-3.392,95	14.392,95	0,00
2.2.7.16	CAMPAÑA PRODUCCIÓN PISCÍCOLA	180.000,00	0,00	180.000,00	201.452,37	199.625,10	-19.625,10	149.778,91	49.846,19
2.2.7.18	ACTUACIONES CINEGÉTICAS Y PISCÍCOLAS	60.000,00	0,00	60.000,00	0,00	0,00	60.000,00	0,00	0,00
2.2.7.99	OTROS	23.500,00	0,00	23.500,00	46.100,45	46.088,44	-22.588,44	42.971,23	3.117,21
2.3	INDEMNIZACION POR RAZON DEL SERVICIO	44.950,00	0,00	44.950,00	16.683,34	16.683,34	28.266,66	16.683,34	0,00
2.3.0	DIETAS	36.300,00	0,00	36.300,00	12.452,47	12.452,47	23.847,53	12.452,47	0,00
2.3.1	LOCOMOCION	8.450,00	0,00	8.450,00	4.230,87	4.230,87	4.219,13	4.230,87	0,00
2.3.3	OTRAS INDEMNIZACIONES.	200,00	0,00	200,00	0,00	0,00	200,00	0,00	0,00
4	TRANSFERENCIAS CORRIENTES	1.259.591,00	0,00	1.259.591,00	1.010.991,22	1.010.991,22	248.599,78	753.758,53	257.232,69
4.4	AL RESTO DEL SECTOR PUBLICO DE LA C.A.R.	360.000,00	0,00	360.000,00	360.000,00	360.000,00	0,00	270.000,00	90.000,00
4.4.0	A SOCIEDADES PUBLICAS	360.000,00	0,00	360.000,00	360.000,00	360.000,00	0,00	270.000,00	90.000,00
4.4.0.01	LA RIOJA TURISMO, S.A.	360.000,00	0,00	360.000,00	360.000,00	360.000,00	0,00	270.000,00	90.000,00



Información a fecha: 31/12/2015

Unidad monetaria: Euros

Clasificación Orgánica 0506 AGRICULTURA, GANADERÍA Y MEDIO AMBIENTE / DIRECCIÓN GENERAL DE MEDIO NATURAL

Clasificación Funcional 5321 PRODUCCION DE BIENES PUBLICOS DE CARACTER ECONOMICO / INFRAESTRUCTURAS AGRARIAS / MEJORA DEL MEDIO NATURAL / PROTECCION Y MEJORA DEL MEDIO NATURAL

Clasificación Económica	Denominación	Presupuesto Inicial	Modificaciones de Crédito	Crédito Definitivo	Gastos Comprometidos	Obligaciones Reconocidas	Remanentes de Crédito	Pagos	Obligaciones Pdes. de Pago
4.6	A CORPORACIONES LOCALES	175.960,00	0,00	175.960,00	72.473,42	72.473,42	103.486,58	72.473,42	0,00
4.6.1	A AYUNTAMIENTOS	132.000,00	0,00	132.000,00	52.651,29	52.651,29	79.348,71	52.651,29	0,00
4.6.1.03	DISTRIBUCIÓN CUOTAS RESERVA REGIONAL DE CAZA	90.000,00	0,00	90.000,00	48.678,29	48.678,29	41.321,71	48.678,29	0,00
4.6.1.04	SUBVENCIONES A LA MEJORA DE LA GESTIÓN CINEGÉTICA	20.000,00	0,00	20.000,00	0,00	0,00	20.000,00	0,00	0,00
4.6.1.05	SUBVENCIONES SEGUROS ACCIDENTES VEHÍCULOS CON CAZA	22.000,00	0,00	22.000,00	3.973,00	3.973,00	18.027,00	3.973,00	0,00
4.6.2	A MANCOMUNIDADES DE MUNICIPIOS	43.960,00	0,00	43.960,00	19.822,13	19.822,13	24.137,87	19.822,13	0,00
4.6.2.03	DISTRIBUCIÓN CUOTAS RESERVA REGIONAL DE CAZA	40.000,00	0,00	40.000,00	19.822,13	19.822,13	20.177,87	19.822,13	0,00
4.6.2.04	SUBVENCIONES A LA MEJORA DE LA GESTIÓN CINEGÉTICA	620,00	0,00	620,00	0,00	0,00	620,00	0,00	0,00
4.6.2.05	SUBVENCIONES SEGUROS ACCIDENTES VEHÍCULOS CON CAZA	3.340,00	0,00	3.340,00	0,00	0,00	3.340,00	0,00	0,00
4.7	A EMPRESAS PRIVADAS	275.375,00	0,00	275.375,00	207.084,98	207.084,98	68.290,02	162.513,05	44.571,93
4.7.0	X	4.900,00	0,00	4.900,00	0,00	0,00	4.900,00	0,00	0,00
4.7.1	X	20.000,00	0,00	20.000,00	12.096,64	12.096,64	7.903,36	4.285,08	7.811,56
4.7.2	X	40.000,00	0,00	40.000,00	29.397,17	29.397,17	10.602,83	0,00	29.397,17
4.7.3	X	9.000,00	0,00	9.000,00	7.363,20	7.363,20	1.636,80	0,00	7.363,20
4.7.4	X	5.000,00	0,00	5.000,00	0,00	0,00	5.000,00	0,00	0,00
4.7.5	X	475,00	0,00	475,00	391,00	391,00	84,00	391,00	0,00
4.7.6	X	196.000,00	0,00	196.000,00	157.836,97	157.836,97	38.163,03	157.836,97	0,00
4.8	A FAMILIAS E INSTITUCIONES SIN FINES DE LUCRO	448.256,00	0,00	448.256,00	371.432,82	371.432,82	76.823,18	248.772,06	122.660,76
4.8.0	X	75.000,00	0,00	75.000,00	0,00	0,00	75.000,00	0,00	0,00
4.8.1	X	42.000,00	0,00	42.000,00	33.828,30	33.828,30	8.171,70	32.883,30	945,00
4.8.2	X	700,00	0,00	700,00	349,06	349,06	350,94	349,06	0,00
4.8.3	X	211.000,00	0,00	211.000,00	259.607,72	259.607,72	-48.607,72	162.808,62	96.799,10
4.8.4	X	29.756,00	0,00	29.756,00	22.576,80	22.576,80	7.179,20	22.576,80	0,00
4.8.5	X	43.500,00	0,00	43.500,00	26.584,26	26.584,26	16.915,74	23.854,28	2.729,98
4.8.6	X	40.000,00	0,00	40.000,00	22.186,68	22.186,68	17.813,32	0,00	22.186,68
4.8.7	X	6.300,00	0,00	6.300,00	6.300,00	6.300,00	0,00	6.300,00	0,00
6	INVERSIONES REALES	9.132.876,00	-112.200,00	9.020.676,00	8.907.598,96	6.628.219,60	2.392.456,40	4.446.426,08	2.181.793,52
6.0	INVERSION NUEVA EN INFRAESTRUCTURA Y BIENES DESTINADOS AL USO GENERAL	653.713,00	137.800,00	791.513,00	1.273.693,52	1.225.915,77	-434.402,77	639.579,48	586.336,29
6.0.0	TERRENOS Y BIENES NATURALES	2.000,00	0,00	2.000,00	0,00	0,00	2.000,00	0,00	0,00
6.0.0.00	ADQUISICION	2.000,00	0,00	2.000,00	0,00	0,00	2.000,00	0,00	0,00
6.0.1	INFRAESTRUCTURAS Y BIENES DESTINADOS AL USO GENERAL	651.713,00	137.800,00	789.513,00	1.273.693,52	1.225.915,77	-436.402,77	639.579,48	586.336,29
6.0.1.00	ADQUISICION	190.903,00	-112.200,00	78.703,00	24.589,84	24.589,84	54.113,16	599,93	23.989,91
6.0.1.01	CONSTRUCCION	434.810,00	250.000,00	684.810,00	1.222.181,18	1.174.403,43	-489.593,43	638.979,55	535.423,88



Información a fecha: 31/12/2015

Unidad monetaria: Euros

Clasificación Orgánica 0506 AGRICULTURA, GANADERÍA Y MEDIO AMBIENTE / DIRECCIÓN GENERAL DE MEDIO NATURAL

Clasificación Funcional 5321 PRODUCCION DE BIENES PUBLICOS DE CARACTER ECONOMICO / INFRAESTRUCTURAS AGRARIAS / MEJORA DEL MEDIO NATURAL / PROTECCION Y MEJORA DEL MEDIO NATURAL

Clasificación Económica	Denominación	Presupuesto Inicial	Modificaciones de Crédito	Crédito Definitivo	Gastos Comprometidos	Obligaciones Reconocidas	Remanentes de Crédito	Pagos	Obligaciones Pdes. de Pago
6.0.1.03	INCORPORACION DE BIENES Y SERVICIOS	26.000,00	0,00	26.000,00	26.922,50	26.922,50	-922,50	0,00	26.922,50
6.1	INVERSION DE REPOSIC.EN INFRAESTR. Y BIENES DESTINADOS AL USO GENERAL	283.100,00	0,00	283.100,00	147.813,73	147.813,69	135.286,31	130.296,34	17.517,35
6.1.1	INFRAESTRUCTURAS Y BIENES DESTINADOS AL USO GENERAL	283.100,00	0,00	283.100,00	147.813,73	147.813,69	135.286,31	130.296,34	17.517,35
6.1.1.01	CONSTRUCCION	252.700,00	0,00	252.700,00	147.813,73	147.813,69	104.886,31	130.296,34	17.517,35
6.1.1.03	INCORPORACION DE BIENES Y SERVICIOS	30.400,00	0,00	30.400,00	0,00	0,00	30.400,00	0,00	0,00
6.2	INVERSION NUEVA ASOCIADA AL FUNCIONAMIENTO OPERATIVO DE LOS SERVICIOS	1.395.906,00	0,00	1.395.906,00	1.742.562,59	50.914,47	1.344.991,53	45.982,02	4.932,45
6.2.0	TERRENOS Y BIENES NATURALES	10.000,00	0,00	10.000,00	0,00	0,00	10.000,00	0,00	0,00
6.2.0.00	ADQUISICION	10.000,00	0,00	10.000,00	0,00	0,00	10.000,00	0,00	0,00
6.2.2	EDIFICIOS Y OTRAS CONSTRUCCIONES	1.309.306,00	0,00	1.309.306,00	1.722.811,44	31.163,32	1.278.142,68	31.163,32	0,00
6.2.2.00	ADQUISICION	10.000,00	0,00	10.000,00	0,00	0,00	10.000,00	0,00	0,00
6.2.2.01	CONSTRUCCION	1.253.109,00	0,00	1.253.109,00	1.667.737,08	0,00	1.253.109,00	0,00	0,00
6.2.2.03	INCORPORACION DE BIENES Y SERVICIOS	46.197,00	0,00	46.197,00	55.074,36	31.163,32	15.033,68	31.163,32	0,00
6.2.3	MAQUINARIA, INSTALACIONES Y UTILLAJE	30.400,00	0,00	30.400,00	9.902,00	9.902,00	20.498,00	8.084,01	1.817,99
6.2.3.00	ADQUISICION	30.400,00	0,00	30.400,00	9.902,00	9.902,00	20.498,00	8.084,01	1.817,99
6.2.4	ELEMENTOS DE TRANSPORTE	40.000,00	0,00	40.000,00	0,00	0,00	40.000,00	0,00	0,00
6.2.4.00	ADQUISICION	40.000,00	0,00	40.000,00	0,00	0,00	40.000,00	0,00	0,00
6.2.5	MOBILIARIO Y ENSERES	5.200,00	0,00	5.200,00	4.312,69	4.312,69	887,31	3.104,69	1.208,00
6.2.5.00	ADQUISICION	5.200,00	0,00	5.200,00	4.312,69	4.312,69	887,31	3.104,69	1.208,00
6.2.6	EQUIPOS PARA PROCESOS DE INFORMACION	0,00	0,00	0,00	5.536,46	5.536,46	-5.536,46	3.630,00	1.906,46
6.2.6.00	ADQUISICION	0,00	0,00	0,00	5.536,46	5.536,46	-5.536,46	3.630,00	1.906,46
6.2.7	PROYECTOS COMPLEJOS	1.000,00	0,00	1.000,00	0,00	0,00	1.000,00	0,00	0,00
6.2.7.03	INCORPORACION DE BIENES Y SERVICIOS	1.000,00	0,00	1.000,00	0,00	0,00	1.000,00	0,00	0,00
6.3	INVERSION DE REPOSICION ASOCIADA AL FUNCION. OPERAT. DE LOS SERVICIOS	597.800,00	0,00	597.800,00	513.316,05	513.316,05	84.483,95	219.242,22	294.073,83
6.3.2	EDIFICIOS Y OTRAS CONSTRUCCIONES	49.000,00	0,00	49.000,00	40.098,07	40.098,07	8.901,93	17.265,37	22.832,70
6.3.2.00	ADQUISICION	3.000,00	0,00	3.000,00	6.497,70	6.497,70	-3.497,70	0,00	6.497,70
6.3.2.01	CONSTRUCCION	41.000,00	0,00	41.000,00	33.600,37	33.600,37	7.399,63	17.265,37	16.335,00
6.3.2.03	INCORPORACION DE BIENES Y SERVICIOS	5.000,00	0,00	5.000,00	0,00	0,00	5.000,00	0,00	0,00
6.3.3	MAQUINARIA, INSTALACIONES Y UTILLAJE	90.000,00	0,00	90.000,00	34.955,80	34.955,80	55.044,20	34.955,80	0,00
6.3.3.00	ADQUISICION	90.000,00	0,00	90.000,00	34.955,80	34.955,80	55.044,20	34.955,80	0,00
6.3.4	ELEMENTOS DE TRANSPORTE	450.000,00	0,00	450.000,00	437.456,41	437.456,41	12.543,59	166.215,28	271.241,13
6.3.4.00	ADQUISICION	450.000,00	0,00	450.000,00	437.456,41	437.456,41	12.543,59	166.215,28	271.241,13
6.3.5	MOBILIARIO Y ENSERES	7.800,00	0,00	7.800,00	805,77	805,77	6.994,23	805,77	0,00
6.3.5.00	ADQUISICION	7.800,00	0,00	7.800,00	805,77	805,77	6.994,23	805,77	0,00



Información a fecha: 31/12/2015

Unidad monetaria: Euros

Clasificación Orgánica 0506 AGRICULTURA, GANADERÍA Y MEDIO AMBIENTE / DIRECCIÓN GENERAL DE MEDIO NATURAL

Clasificación Funcional 5321 PRODUCCION DE BIENES PUBLICOS DE CARACTER ECONOMICO / INFRAESTRUCTURAS AGRARIAS / MEJORA DEL MEDIO NATURAL / PROTECCION Y MEJORA DEL MEDIO NATURAL

Clasificación Económica	Denominación	Presupuesto Inicial	Modificaciones de Crédito	Crédito Definitivo	Gastos Comprometidos	Obligaciones Reconocidas	Remanentes de Crédito	Pagos	Obligaciones Pdtes. de Pago
6.3.6	EQUIPOS PARA PROCESOS DE INFORMACION	1.000,00	0,00	1.000,00	0,00	0,00	1.000,00	0,00	0,00
6.3.6.00	ADQUISICION	1.000,00	0,00	1.000,00	0,00	0,00	1.000,00	0,00	0,00
6.4	GASTOS DE INVERSIONES DE CARACTER INMATERIAL.	490.456,00	0,00	490.456,00	261.863,33	233.674,13	256.781,87	128.030,36	105.643,77
6.4.8	OTRO INMOVILIZADO INMATERIAL	490.456,00	0,00	490.456,00	261.863,33	233.674,13	256.781,87	128.030,36	105.643,77
6.4.8.03	INCORPORACION DE BIENES Y SERVICIOS	490.456,00	0,00	490.456,00	261.863,33	233.674,13	256.781,87	128.030,36	105.643,77
6.6	INVERSIONES GESTIONADAS PARA OTROS ENTES	5.711.901,00	-250.000,00	5.461.901,00	4.968.349,74	4.456.585,49	1.005.315,51	3.283.295,66	1.173.289,83
6.6.1	INFRAESTRUCTURAS Y BIENES DESTINADOS AL USO GENERAL	5.711.901,00	-250.000,00	5.461.901,00	4.968.349,74	4.456.585,49	1.005.315,51	3.283.295,66	1.173.289,83
6.6.1.00	ADQUISICION	17.900,00	0,00	17.900,00	31.616,78	31.616,78	-13.716,78	25.052,42	6.564,36
6.6.1.01	CONSTRUCCION	5.609.401,00	-250.000,00	5.359.401,00	4.876.318,34	4.364.554,09	994.846,91	3.236.214,28	1.128.339,81
6.6.1.03	INCORPORACION DE BIENES Y SERVICIOS	84.600,00	0,00	84.600,00	60.414,62	60.414,62	24.185,38	22.028,96	38.385,66
7	TRANSFERENCIAS DE CAPITAL	945.900,00	0,00	945.900,00	1.018.680,04	1.018.680,04	-72.780,04	596.171,63	422.508,41
7.2	AL ESTADO	6.000,00	0,00	6.000,00	0,00	0,00	6.000,00	0,00	0,00
7.2.1	A ORGANISMOS AUTONOMOS	6.000,00	0,00	6.000,00	0,00	0,00	6.000,00	0,00	0,00
7.2.1.00	CONVENIO CON LA CHE INCLUIDO EN PLAN FORESTAL	6.000,00	0,00	6.000,00	0,00	0,00	6.000,00	0,00	0,00
7.6	A CORPORACIONES LOCALES	664.400,00	0,00	664.400,00	487.045,61	487.045,61	177.354,39	207.264,64	279.780,97
7.6.1	A AYUNTAMIENTOS	592.230,00	0,00	592.230,00	457.140,36	457.140,36	135.089,64	197.344,64	259.795,72
7.6.1.01	OBRAS ESPACIOS PROTEGIDOS	52.080,00	0,00	52.080,00	52.080,00	52.080,00	0,00	24.800,00	27.280,00
7.6.1.02	OBRAS RESERVA REGIONAL	262.650,00	0,00	262.650,00	380.762,76	380.762,76	-118.112,76	172.544,64	208.218,12
7.6.1.04	MEJORA CINEGÉTICA	1.000,00	0,00	1.000,00	0,00	0,00	1.000,00	0,00	0,00
7.6.1.05	MEJORA DE BOSQUES EN ZONAS RURALES	117.000,00	0,00	117.000,00	24.297,60	24.297,60	92.702,40	0,00	24.297,60
7.6.1.06	REPOBLACIONES	159.500,00	0,00	159.500,00	0,00	0,00	159.500,00	0,00	0,00
7.6.2	A MANCOMUNIDADES DE MUNICIPIOS	72.170,00	0,00	72.170,00	29.905,25	29.905,25	42.264,75	9.920,00	19.985,25
7.6.2.01	OBRAS ESPACIOS PROTEGIDOS	9.920,00	0,00	9.920,00	9.920,00	9.920,00	0,00	9.920,00	0,00
7.6.2.02	OBRAS RESERVA REGIONAL	25.750,00	0,00	25.750,00	19.985,25	19.985,25	5.764,75	0,00	19.985,25
7.6.2.04	MEJORA CINEGÉTICA	1.000,00	0,00	1.000,00	0,00	0,00	1.000,00	0,00	0,00
7.6.2.05	MEJORA DE BOSQUES EN ZONAS RURALES	500,00	0,00	500,00	0,00	0,00	500,00	0,00	0,00
7.6.2.06	REPOBLACIONES	35.000,00	0,00	35.000,00	0,00	0,00	35.000,00	0,00	0,00
7.7	A EMPRESAS PRIVADAS	273.500,00	0,00	273.500,00	516.633,73	516.633,73	-243.133,73	388.906,99	127.726,74
7.7.1	MEDIDAS DE ACOMPAÑAMIENTO A LA P.A.C.	152.500,00	0,00	152.500,00	127.726,74	127.726,74	24.773,26	0,00	127.726,74
7.7.2	X	120.000,00	0,00	120.000,00	388.906,99	388.906,99	-268.906,99	388.906,99	0,00
7.7.3	X	1.000,00	0,00	1.000,00	0,00	0,00	1.000,00	0,00	0,00
7.8	A FAMILIAS E INSTITUCIONES SIN FINES DE LUCRO	2.000,00	0,00	2.000,00	15.000,70	15.000,70	-13.000,70	0,00	15.000,70
7.8.0	X	500,00	0,00	500,00	0,00	0,00	500,00	0,00	0,00



Gobierno
de La
Rioja

Adm. Pública y Hacienda

Ejercicio: 2015

SICAP - Sistema de Información Contable

ESTADO DE LIQUIDACIÓN DEL PRESUPUESTO / I. LIQUIDACIÓN DEL PRESUPUESTO DE GASTOS

Página 39


Información a fecha: 31/12/2015

Unidad monetaria: Euros

Clasificación Orgánica 0506 AGRICULTURA, GANADERÍA Y MEDIO AMBIENTE / DIRECCIÓN GENERAL DE MEDIO NATURAL

Clasificación Funcional 5321 PRODUCCION DE BIENES PUBLICOS DE CARACTER ECONOMICO / INFRAESTRUCTURAS AGRARIAS / MEJORA DEL MEDIO NATURAL / PROTECCION Y MEJORA DEL MEDIO NATURAL

Clasificación Económica	Denominación	Presupuesto Inicial	Modificaciones de Crédito	Crédito Definitivo	Gastos Comprometidos	Obligaciones Reconocidas	Remanentes de Crédito	Pagos	Obligaciones Pdes. de Pago
7.8.1 X		500,00	0,00	500,00	15.000,70	15.000,70	-14.500,70	0,00	15.000,70
7.8.2 X		1.000,00	0,00	1.000,00	0,00	0,00	1.000,00	0,00	0,00
Total Orgánico / Funcional	0506 / 5321	24.480.450,00	396.800,00	24.877.250,00	24.048.896,32	21.546.813,37	3.330.436,63	17.570.725,40	3.976.087,97



Gobierno
de La
Rioja

Adm. Pública y Hacienda

Ejercicio: 2015

SICAP - Sistema de Información Contable

ESTADO DE LIQUIDACIÓN DEL PRESUPUESTO / I. LIQUIDACIÓN DEL PRESUPUESTO DE GASTOS

Página 40

Información a fecha: 31/12/2015

Unidad monetaria: Euros

Clasificación Orgánica 0506 AGRICULTURA, GANADERÍA Y MEDIO AMBIENTE / DIRECCIÓN GENERAL DE MEDIO NATURAL

Clasificación Funcional 5451 PRODUCCION DE BIENES PUBLICOS DE CARACTER ECONOMICO / INVESTIGACION, DESARROLLO E INNOVACIÓN / INVESTIGACIÓN Y DESARROLLO RELACIONADO CON EL MEDIO AMBIENTE / INVESTIGACIÓN Y DESARROLLO RELACIONADO CON EL M. AMBIENTE

Clasificación Económica	Denominación	Presupuesto Inicial	Modificaciones de Crédito	Crédito Definitivo	Gastos Comprometidos	Obligaciones Reconocidas	Remanentes de Crédito	Pagos	Obligaciones Pdtes. de Pago
4	TRANSFERENCIAS CORRIENTES	55.512,00	100,00	55.612,00	55.530,72	55.530,72	81,28	51.042,72	4.488,00
4.8	A FAMILIAS E INSTITUCIONES SIN FINES DE LUCRO	55.512,00	100,00	55.612,00	55.530,72	55.530,72	81,28	51.042,72	4.488,00
4.8.4	X	55.512,00	100,00	55.612,00	55.530,72	55.530,72	81,28	51.042,72	4.488,00
Total Orgánico / Funcional	0506 / 5451	55.512,00	100,00	55.612,00	55.530,72	55.530,72	81,28	51.042,72	4.488,00



Información a fecha: 31/12/2015

Unidad monetaria: Euros

Clasificación Orgánica 0507 AGRICULTURA, GANADERÍA Y MEDIO AMBIENTE / DIRECCIÓN GENERAL DE CALIDAD AMBIENTAL Y AGUA

Clasificación Funcional 4432 PRODUCCION DE BIENES PUBLICOS DE CARACTER SOCIAL / MEDIO AMBIENTE Y BIENESTAR COMUNITARIO. / PROTECCION Y MEJORA DEL MEDIO AMBIENTE / MEDIDAS PREVENTIVAS Y ACTUACIONES PARA LA PROTECCION DEL M. AMBIENTE

Clasificación Económica	Denominación	Presupuesto Inicial	Modificaciones de Crédito	Crédito Definitivo	Gastos Comprometidos	Obligaciones Reconocidas	Remanentes de Crédito	Pagos	Obligaciones Pdes. de Pago
1	GASTOS DE PERSONAL	1.339.115,00	-98.000,00	1.241.115,00	1.240.145,35	1.240.145,35	969,65	1.240.145,35	0,00
1.0	ALTOS CARGOS	60.386,00	0,00	60.386,00	61.296,94	61.296,94	-910,94	61.296,94	0,00
1.0.0	RETRIBUCIONES BASICAS Y OTRAS REMUNERACIONES DE ALTOS CARGOS	60.386,00	0,00	60.386,00	61.296,94	61.296,94	-910,94	61.296,94	0,00
1.0.0.00	RETRIBUCIONES BASICAS	20.108,00	0,00	20.108,00	21.018,94	21.018,94	-910,94	21.018,94	0,00
1.0.0.01	OTRAS REMUNERACIONES	40.278,00	0,00	40.278,00	40.278,00	40.278,00	0,00	40.278,00	0,00
1.2	FUNCIONARIOS	1.006.273,00	-98.000,00	908.273,00	900.395,65	900.395,65	7.877,35	900.395,65	0,00
1.2.0	RETRIBUCIONES BASICAS	512.720,00	-37.000,00	475.720,00	473.107,72	473.107,72	2.612,28	473.107,72	0,00
1.2.0.00	SUELDO Y PAGAS EXTRAORDINARIAS	447.547,00	-37.000,00	410.547,00	409.635,60	409.635,60	911,40	409.635,60	0,00
1.2.0.05	TRIENIOS	65.173,00	0,00	65.173,00	63.472,12	63.472,12	1.700,88	63.472,12	0,00
1.2.1	RETRIBUCIONES COMPLEMENTARIAS	493.553,00	-61.000,00	432.553,00	427.287,93	427.287,93	5.265,07	427.287,93	0,00
1.2.1.00	COMPLEMENTOS DE DESTINO	180.093,00	-22.000,00	158.093,00	155.698,28	155.698,28	2.394,72	155.698,28	0,00
1.2.1.01	COMPLEMENTO ESPECIFICO	312.101,00	-39.000,00	273.101,00	271.589,65	271.589,65	1.511,35	271.589,65	0,00
1.2.1.04	OTRAS REMUNERACIONES	1.359,00	0,00	1.359,00	0,00	0,00	1.359,00	0,00	0,00
1.3	LABORALES	36.665,00	0,00	36.665,00	36.894,96	36.894,96	-229,96	36.894,96	0,00
1.3.0	LABORAL FIJO	36.665,00	0,00	36.665,00	36.894,96	36.894,96	-229,96	36.894,96	0,00
1.3.0.00	RETRIBUCIONES BASICAS	20.967,00	0,00	20.967,00	21.248,28	21.248,28	-281,28	21.248,28	0,00
1.3.0.01	OTRAS REMUNERACIONES	15.698,00	0,00	15.698,00	15.646,68	15.646,68	51,32	15.646,68	0,00
1.6	CUOTAS, PRESTACIONES Y GASTOS SOCIALES A CARGO DEL EMPLEADOR	235.791,00	0,00	235.791,00	241.557,80	241.557,80	-5.766,80	241.557,80	0,00
1.6.0	CUOTAS SOCIALES	235.791,00	0,00	235.791,00	241.557,80	241.557,80	-5.766,80	241.557,80	0,00
1.6.0.00	SEGURIDAD SOCIAL	235.791,00	0,00	235.791,00	241.557,80	241.557,80	-5.766,80	241.557,80	0,00
2	GASTOS EN BIENES CORRIENTES Y SERVICIOS	184.700,00	0,00	184.700,00	152.182,31	130.776,77	53.923,23	111.091,34	19.685,43
2.2	MATERIAL, SUMINISTROS Y OTROS	174.700,00	0,00	174.700,00	145.899,83	124.494,29	50.205,71	104.808,86	19.685,43
2.2.1	SUMINISTROS	0,00	0,00	0,00	445,84	445,84	-445,84	114,24	331,60
2.2.1.99	OTROS SUMINISTROS	0,00	0,00	0,00	445,84	445,84	-445,84	114,24	331,60
2.2.6	GASTOS DIVERSOS	32.950,00	0,00	32.950,00	9.542,27	9.542,27	23.407,73	8.666,72	875,55
2.2.6.02	PUBLICIDAD Y PROPAGANDA	8.950,00	0,00	8.950,00	1.591,53	1.591,53	7.358,47	1.399,74	191,79
2.2.6.06	REUNIONES, CONFERENCIAS Y CURSOS	9.000,00	0,00	9.000,00	2.851,23	2.851,23	6.148,77	2.269,73	581,50
2.2.6.99	OTROS	15.000,00	0,00	15.000,00	5.099,51	5.099,51	9.900,49	4.997,25	102,26
2.2.7	TRABAJOS REALIZADOS POR OTRAS EMPRESAS	141.750,00	0,00	141.750,00	135.911,72	114.506,18	27.243,82	96.027,90	18.478,28
2.2.7.02	VALORACIONES Y PERITAJES	6.500,00	0,00	6.500,00	485,77	485,77	6.014,23	233,74	252,03
2.2.7.06	ESTUDIOS Y TRABAJOS TECNICOS	112.300,00	0,00	112.300,00	107.816,53	86.410,99	25.889,01	77.581,01	8.829,98
2.2.7.13	GESTIÓN DE RESIDUOS	22.000,00	0,00	22.000,00	6.273,30	6.273,30	15.726,70	6.273,30	0,00
2.2.7.99	OTROS	950,00	0,00	950,00	21.336,12	21.336,12	-20.386,12	11.939,85	9.396,27



Información a fecha: 31/12/2015

Unidad monetaria: Euros

Clasificación Orgánica 0507 AGRICULTURA, GANADERÍA Y MEDIO AMBIENTE / DIRECCIÓN GENERAL DE CALIDAD AMBIENTAL Y AGUA

Clasificación Funcional 4432 PRODUCCION DE BIENES PUBLICOS DE CARACTER SOCIAL / MEDIO AMBIENTE Y BIENESTAR COMUNITARIO. / PROTECCION Y MEJORA DEL MEDIO AMBIENTE / MEDIDAS PREVENTIVAS Y ACTUACIONES PARA LA PROTECCION DEL M. AMBIENTE

Clasificación Económica	Denominación	Presupuesto Inicial	Modificaciones de Crédito	Crédito Definitivo	Gastos Comprometidos	Obligaciones Reconocidas	Remanentes de Crédito	Pagos	Obligaciones Pdes. de Pago
2.3	INDEMNIZACION POR RAZON DEL SERVICIO	10.000,00	0,00	10.000,00	6.282,48	6.282,48	3.717,52	6.282,48	0,00
2.3.0	DIETAS	6.000,00	0,00	6.000,00	2.529,44	2.529,44	3.470,56	2.529,44	0,00
2.3.1	LOCOMOCION	3.000,00	0,00	3.000,00	3.753,04	3.753,04	-753,04	3.753,04	0,00
2.3.3	OTRAS INDEMNIZACIONES.	1.000,00	0,00	1.000,00	0,00	0,00	1.000,00	0,00	0,00
4	TRANSFERENCIAS CORRIENTES	9.266.000,00	-73.825,00	9.192.175,00	9.184.573,82	9.184.573,82	7.601,18	2.404.500,00	6.780.073,82
4.4	AL RESTO DEL SECTOR PUBLICO DE LA C.A.R.	9.178.000,00	0,00	9.178.000,00	9.178.000,00	9.178.000,00	0,00	2.404.500,00	6.773.500,00
4.4.2	A CONSORCIOS	9.178.000,00	0,00	9.178.000,00	9.178.000,00	9.178.000,00	0,00	2.404.500,00	6.773.500,00
4.4.2.00	CONSORCIO DE AGUAS Y RESIDUOS	9.178.000,00	0,00	9.178.000,00	9.178.000,00	9.178.000,00	0,00	2.404.500,00	6.773.500,00
4.6	A CORPORACIONES LOCALES	70.000,00	-55.825,00	14.175,00	6.573,82	6.573,82	7.601,18	0,00	6.573,82
4.6.1	A AYUNTAMIENTOS	70.000,00	-55.825,00	14.175,00	6.573,82	6.573,82	7.601,18	0,00	6.573,82
4.6.1.00	CORPORACIONES LOCALES	70.000,00	-55.825,00	14.175,00	6.573,82	6.573,82	7.601,18	0,00	6.573,82
4.8	A FAMILIAS E INSTITUCIONES SIN FINES DE LUCRO	18.000,00	-18.000,00	0,00	0,00	0,00	0,00	0,00	0,00
4.8.2	X	18.000,00	-18.000,00	0,00	0,00	0,00	0,00	0,00	0,00
4.8.2.01	UNICEF	18.000,00	-18.000,00	0,00	0,00	0,00	0,00	0,00	0,00
6	INVERSIONES REALES	1.091.453,00	-640.000,00	451.453,00	241.900,81	222.934,02	228.518,98	16.214,00	206.720,02
6.0	INVERSION NUEVA EN INFRAESTRUCTURA Y BIENES DESTINADOS AL USO GENERAL	619.953,00	-500.000,00	119.953,00	0,00	0,00	119.953,00	0,00	0,00
6.0.1	INFRAESTRUCTURAS Y BIENES DESTINADOS AL USO GENERAL	619.953,00	-500.000,00	119.953,00	0,00	0,00	119.953,00	0,00	0,00
6.0.1.00	ADQUISICION	8.000,00	0,00	8.000,00	0,00	0,00	8.000,00	0,00	0,00
6.0.1.01	CONSTRUCCION	581.953,00	-500.000,00	81.953,00	0,00	0,00	81.953,00	0,00	0,00
6.0.1.03	INCORPORACION DE BIENES Y SERVICIOS	30.000,00	0,00	30.000,00	0,00	0,00	30.000,00	0,00	0,00
6.1	INVERSION DE REPOSIC. EN INFRAESTR. Y BIENES DESTINADOS AL USO GENERAL	32.000,00	0,00	32.000,00	42.688,41	42.688,41	-10.688,41	14.399,00	28.289,41
6.1.1	INFRAESTRUCTURAS Y BIENES DESTINADOS AL USO GENERAL	32.000,00	0,00	32.000,00	42.688,41	42.688,41	-10.688,41	14.399,00	28.289,41
6.1.1.00	ADQUISICION	0,00	0,00	0,00	14.399,00	14.399,00	-14.399,00	14.399,00	0,00
6.1.1.01	CONSTRUCCION	0,00	0,00	0,00	27.442,41	27.442,41	-27.442,41	0,00	27.442,41
6.1.1.03	INCORPORACION DE BIENES Y SERVICIOS	32.000,00	0,00	32.000,00	847,00	847,00	31.153,00	0,00	847,00
6.2	INVERSION NUEVA ASOCIADA AL FUNCIONAMIENTO OPERATIVO DE LOS SERVICIOS	0,00	0,00	0,00	109,99	109,99	-109,99	0,00	109,99
6.2.5	MOBILIARIO Y ENSERES	0,00	0,00	0,00	109,99	109,99	-109,99	0,00	109,99
6.2.5.00	ADQUISICION	0,00	0,00	0,00	109,99	109,99	-109,99	0,00	109,99
6.6	INVERSIONES GESTIONADAS PARA OTROS ENTES	439.500,00	-140.000,00	299.500,00	199.102,41	180.135,62	119.364,38	1.815,00	178.320,62
6.6.1	INFRAESTRUCTURAS Y BIENES DESTINADOS AL USO GENERAL	439.500,00	-140.000,00	299.500,00	199.102,41	180.135,62	119.364,38	1.815,00	178.320,62
6.6.1.00	ADQUISICION	9.500,00	0,00	9.500,00	0,00	0,00	9.500,00	0,00	0,00
6.6.1.01	CONSTRUCCION	430.000,00	-140.000,00	290.000,00	184.969,61	166.002,82	123.997,18	0,00	166.002,82
6.6.1.03	INCORPORACION DE BIENES Y SERVICIOS	0,00	0,00	0,00	14.132,80	14.132,80	-14.132,80	1.815,00	12.317,80



Gobierno
de La
Rioja

Adm. Pública y Hacienda

Ejercicio: 2015

SICAP - Sistema de Información Contable

ESTADO DE LIQUIDACIÓN DEL PRESUPUESTO / I. LIQUIDACIÓN DEL PRESUPUESTO DE GASTOS

Página 43

Información a fecha: 31/12/2015

Unidad monetaria: Euros

Clasificación Orgánica 0507 AGRICULTURA, GANADERÍA Y MEDIO AMBIENTE / DIRECCIÓN GENERAL DE CALIDAD AMBIENTAL Y AGUA

Clasificación Funcional 4432 PRODUCCION DE BIENES PUBLICOS DE CARACTER SOCIAL / MEDIO AMBIENTE Y BIENESTAR COMUNITARIO. / PROTECCION Y MEJORA DEL MEDIO AMBIENTE / MEDIDAS PREVENTIVAS Y ACTUACIONES PARA LA PROTECCION DEL M. AMBIENTE

Clasificación Económica	Denominación	Presupuesto Inicial	Modificaciones de Crédito	Crédito Definitivo	Gastos Comprometidos	Obligaciones Reconocidas	Remanentes de Crédito	Pagos	Obligaciones Pdtes. de Pago
7	TRANSFERENCIAS DE CAPITAL	3.305.000,00	-25.000,00	3.280.000,00	3.279.000,00	3.279.000,00	1.000,00	2.459.250,00	819.750,00
7.4	A OTROS ENTES PÚBLICOS DE LA COMUNIDAD AUTONOMA DE LA RIOJA	3.279.000,00	0,00	3.279.000,00	3.279.000,00	3.279.000,00	0,00	2.459.250,00	819.750,00
7.4.2	A CONSORCIOS	3.279.000,00	0,00	3.279.000,00	3.279.000,00	3.279.000,00	0,00	2.459.250,00	819.750,00
7.4.2.00	CONSORCIO DE AGUAS Y RESIDUOS	3.279.000,00	0,00	3.279.000,00	3.279.000,00	3.279.000,00	0,00	2.459.250,00	819.750,00
7.6	A CORPORACIONES LOCALES	25.000,00	-25.000,00	0,00	0,00	0,00	0,00	0,00	0,00
7.6.1	A AYUNTAMIENTOS	25.000,00	-25.000,00	0,00	0,00	0,00	0,00	0,00	0,00
7.6.1.00	ACTUACIONES MEDIOAMBIENTALES	25.000,00	-25.000,00	0,00	0,00	0,00	0,00	0,00	0,00
7.7	A EMPRESAS PRIVADAS	1.000,00	0,00	1.000,00	0,00	0,00	1.000,00	0,00	0,00
7.7.2	X	1.000,00	0,00	1.000,00	0,00	0,00	1.000,00	0,00	0,00
Total Orgánico / Funcional	0507 / 4432	15.186.268,00	-836.825,00	14.349.443,00	14.097.802,29	14.057.429,96	292.013,04	6.231.200,69	7.826.229,27



Información a fecha: 31/12/2015

Unidad monetaria: Euros

Clasificación Orgánica 0507 AGRICULTURA, GANADERÍA Y MEDIO AMBIENTE / DIRECCIÓN GENERAL DE CALIDAD AMBIENTAL Y AGUA

Clasificación Funcional 5133 PRODUCCION DE BIENES PUBLICOS DE CARACTER ECONOMICO / INFRAESTRUCTURAS BASICAS Y TRANSPORTES / RESERVAS HIDRAULICAS / OBRAS Y PLANIFICACIÓN HIDRÁULICAS

Clasificación Económica	Denominación	Presupuesto Inicial	Modificaciones de Crédito	Crédito Definitivo	Gastos Comprometidos	Obligaciones Reconocidas	Remanentes de Crédito	Pagos	Obligaciones Pdes. de Pago
2	GASTOS EN BIENES CORRIENTES Y SERVICIOS	0,00	244.540,11	244.540,11	203.833,12	203.833,12	40.706,99	168.563,08	35.270,04
2.1	REPARACIONES, MANTENIMIENTO Y CONSERVACION	0,00	63.928,82	63.928,82	37.865,08	37.865,08	26.063,74	2.595,04	35.270,04
2.1.1	BIENES DESTINADOS AL USO GENERAL	0,00	63.928,82	63.928,82	37.282,92	37.282,92	26.645,90	2.595,04	34.687,88
2.1.1.00	INMOVILIZADO PROPIO	0,00	63.928,82	63.928,82	37.282,92	37.282,92	26.645,90	2.595,04	34.687,88
2.1.4	ELEMENTOS DE TRANSPORTE	0,00	0,00	0,00	582,16	582,16	-582,16	0,00	582,16
2.1.4.00	INMOVILIZADO PROPIO	0,00	0,00	0,00	582,16	582,16	-582,16	0,00	582,16
2.2	MATERIAL, SUMINISTROS Y OTROS	0,00	180.611,29	180.611,29	165.968,04	165.968,04	14.643,25	165.968,04	0,00
2.2.5	TRIBUTOS	0,00	168.611,29	168.611,29	165.968,04	165.968,04	2.643,25	165.968,04	0,00
2.2.5.00	LOCALES	0,00	168.611,29	168.611,29	165.837,46	165.837,46	2.773,83	165.837,46	0,00
2.2.5.02	ESTATALES	0,00	0,00	0,00	130,58	130,58	-130,58	130,58	0,00
2.2.7	TRABAJOS REALIZADOS POR OTRAS EMPRESAS	0,00	12.000,00	12.000,00	0,00	0,00	12.000,00	0,00	0,00
2.2.7.06	ESTUDIOS Y TRABAJOS TECNICOS	0,00	12.000,00	12.000,00	0,00	0,00	12.000,00	0,00	0,00
6	INVERSIONES REALES	0,00	348.752,01	348.752,01	340.892,59	340.892,59	7.859,42	56.824,78	284.067,81
6.0	INVERSION NUEVA EN INFRAESTRUCTURA Y BIENES DESTINADOS AL USO GENERAL	0,00	80.000,00	80.000,00	15.209,70	15.209,70	64.790,30	0,00	15.209,70
6.0.1	INFRAESTRUCTURAS Y BIENES DESTINADOS AL USO GENERAL	0,00	80.000,00	80.000,00	15.209,70	15.209,70	64.790,30	0,00	15.209,70
6.0.1.00	ADQUISICION	0,00	5.000,00	5.000,00	0,00	0,00	5.000,00	0,00	0,00
6.0.1.03	INCORPORACION DE BIENES Y SERVICIOS	0,00	75.000,00	75.000,00	15.209,70	15.209,70	59.790,30	0,00	15.209,70
6.1	INVERSION DE REPOSIC.EN INFRAESTR. Y BIENES DESTINADOS AL USO GENERAL	0,00	224.496,11	224.496,11	266.764,05	266.764,05	-42.267,94	56.824,78	209.939,27
6.1.1	INFRAESTRUCTURAS Y BIENES DESTINADOS AL USO GENERAL	0,00	224.496,11	224.496,11	266.764,05	266.764,05	-42.267,94	56.824,78	209.939,27
6.1.1.01	CONSTRUCCION	0,00	215.573,01	215.573,01	260.641,45	260.641,45	-45.068,44	54.767,78	205.873,67
6.1.1.03	INCORPORACION DE BIENES Y SERVICIOS	0,00	8.923,10	8.923,10	6.122,60	6.122,60	2.800,50	2.057,00	4.065,60
6.3	INVERSION DE REPOSICION ASOCIADA AL FUNCION. OPERAT. DE LOS SERVICIOS	0,00	0,00	0,00	0,00	0,00	0,00	0,00	0,00
6.3.4	ELEMENTOS DE TRANSPORTE	0,00	0,00	0,00	0,00	0,00	0,00	0,00	0,00
6.3.4.00	ADQUISICION	0,00	0,00	0,00	0,00	0,00	0,00	0,00	0,00
6.6	INVERSIONES GESTIONADAS PARA OTROS ENTES	0,00	44.255,90	44.255,90	58.918,84	58.918,84	-14.662,94	0,00	58.918,84
6.6.1	INFRAESTRUCTURAS Y BIENES DESTINADOS AL USO GENERAL	0,00	44.255,90	44.255,90	58.918,84	58.918,84	-14.662,94	0,00	58.918,84
6.6.1.01	CONSTRUCCION	0,00	44.255,90	44.255,90	55.410,44	55.410,44	-11.154,54	0,00	55.410,44
6.6.1.03	INCORPORACION DE BIENES Y SERVICIOS	0,00	0,00	0,00	3.508,40	3.508,40	-3.508,40	0,00	3.508,40
7	TRANSFERENCIAS DE CAPITAL	0,00	90.008,04	90.008,04	0,00	0,00	90.008,04	0,00	0,00
7.6	A CORPORACIONES LOCALES	0,00	90.008,04	90.008,04	0,00	0,00	90.008,04	0,00	0,00
7.6.2	A MANCOMUNIDADES DE MUNICIPIOS	0,00	90.008,04	90.008,04	0,00	0,00	90.008,04	0,00	0,00
Total Orgánico / Funcional	0507 / 5133	0,00	683.300,16	683.300,16	544.725,71	544.725,71	138.574,45	225.387,86	319.337,85



Información a fecha: 31/12/2015

Unidad monetaria: Euros

Clasificación Orgánica 0507 AGRICULTURA, GANADERÍA Y MEDIO AMBIENTE / DIRECCIÓN GENERAL DE CALIDAD AMBIENTAL Y AGUA

Clasificación Funcional 5451 PRODUCCION DE BIENES PUBLICOS DE CARACTER ECONOMICO / INVESTIGACION, DESARROLLO E INNOVACIÓN / INVESTIGACIÓN Y DESARROLLO RELACIONADO CON EL MEDIO AMBIENTE / INVESTIGACIÓN Y DESARROLLO RELACIONADO CON EL M. AMBIENTE

Clasificación Económica	Denominación	Presupuesto Inicial	Modificaciones de Crédito	Crédito Definitivo	Gastos Comprometidos	Obligaciones Reconocidas	Remanentes de Crédito	Pagos	Obligaciones Pdtes. de Pago
2	GASTOS EN BIENES CORRIENTES Y SERVICIOS	81.500,00	-15.000,00	66.500,00	29.620,89	29.620,89	36.879,11	13.370,26	16.250,63
2.2	MATERIAL, SUMINISTROS Y OTROS	81.500,00	-15.000,00	66.500,00	29.620,89	29.620,89	36.879,11	13.370,26	16.250,63
2.2.1	SUMINISTROS	0,00	0,00	0,00	3.341,25	3.341,25	-3.341,25	3.341,25	0,00
2.2.1.99	OTROS SUMINISTROS	0,00	0,00	0,00	3.341,25	3.341,25	-3.341,25	3.341,25	0,00
2.2.7	TRABAJOS REALIZADOS POR OTRAS EMPRESAS	81.500,00	-15.000,00	66.500,00	26.279,64	26.279,64	40.220,36	10.029,01	16.250,63
2.2.7.06	ESTUDIOS Y TRABAJOS TECNICOS	81.500,00	-15.000,00	66.500,00	26.279,64	26.279,64	40.220,36	10.029,01	16.250,63
4	TRANSFERENCIAS CORRIENTES	30.000,00	0,00	30.000,00	24.763,90	24.763,90	5.236,10	23.641,90	1.122,00
4.8	A FAMILIAS E INSTITUCIONES SIN FINES DE LUCRO	30.000,00	0,00	30.000,00	24.763,90	24.763,90	5.236,10	23.641,90	1.122,00
4.8.3	X	30.000,00	0,00	30.000,00	24.763,90	24.763,90	5.236,10	23.641,90	1.122,00
4.8.3.01	CTIVIDADES Y BECAS EN FORMACION	30.000,00	0,00	30.000,00	24.763,90	24.763,90	5.236,10	23.641,90	1.122,00
6	INVERSIONES REALES	22.000,00	0,00	22.000,00	0,00	0,00	22.000,00	0,00	0,00
6.2	INVERSION NUEVA ASOCIADA AL FUNCIONAMIENTO OPERATIVO DE LOS SERVICIOS	10.000,00	0,00	10.000,00	0,00	0,00	10.000,00	0,00	0,00
6.2.2	EDIFICIOS Y OTRAS CONSTRUCCIONES	10.000,00	0,00	10.000,00	0,00	0,00	10.000,00	0,00	0,00
6.2.2.03	INCORPORACION DE BIENES Y SERVICIOS	10.000,00	0,00	10.000,00	0,00	0,00	10.000,00	0,00	0,00
6.4	GASTOS DE INVERSIONES DE CARACTER INMATERIAL.	12.000,00	0,00	12.000,00	0,00	0,00	12.000,00	0,00	0,00
6.4.4	APLICACIONES INFORMATICAS	12.000,00	0,00	12.000,00	0,00	0,00	12.000,00	0,00	0,00
6.4.4.03	INCORPORACION DE BIENES Y SERVICIOS	12.000,00	0,00	12.000,00	0,00	0,00	12.000,00	0,00	0,00
Total Orgánico / Funcional	0507 / 5451	133.500,00	-15.000,00	118.500,00	54.384,79	54.384,79	64.115,21	37.012,16	17.372,63



Información a fecha: 31/12/2015

Unidad monetaria: Euros

Clasificación Orgánica 0601 SALUD / SECRETARIA GENERAL TECNICA

Clasificación Funcional 4111 PRODUCCION DE BIENES PUBLICOS DE CARACTER SOCIAL / SALUD / ADMINISTRACION GENERAL DE SALUD / DIRECCION Y SERVICIOS GENERALES DE SALUD

Clasificación Económica	Denominación	Presupuesto Inicial	Modificaciones de Crédito	Crédito Definitivo	Gastos Comprometidos	Obligaciones Reconocidas	Remanentes de Crédito	Pagos	Obligaciones Pdes. de Pago
1	GASTOS DE PERSONAL	2.793.856,00	-358.000,00	2.435.856,00	2.434.692,37	2.434.692,37	1.163,63	2.434.692,37	0,00
1.0	ALTOS CARGOS	126.521,00	0,00	126.521,00	159.610,61	159.610,61	-33.089,61	159.610,61	0,00
1.0.0	RETRIBUCIONES BASICAS Y OTRAS REMUNERACIONES DE ALTOS CARGOS	126.521,00	0,00	126.521,00	159.610,61	159.610,61	-33.089,61	159.610,61	0,00
1.0.0.00	RETRIBUCIONES BASICAS	86.243,00	0,00	86.243,00	119.332,61	119.332,61	-33.089,61	119.332,61	0,00
1.0.0.01	OTRAS REMUNERACIONES	40.278,00	0,00	40.278,00	40.278,00	40.278,00	0,00	40.278,00	0,00
1.1	PERSONAL EVENTUAL	60.554,00	0,00	60.554,00	86.612,39	86.612,39	-26.058,39	86.612,39	0,00
1.1.0	RETRIB. BASICAS Y OTRAS REMUNERACIONES DE PERSONAL EVENTUAL	60.554,00	0,00	60.554,00	86.612,39	86.612,39	-26.058,39	86.612,39	0,00
1.1.0.00	RETRIBUCIONES BASICAS	28.415,00	0,00	28.415,00	40.802,99	40.802,99	-12.387,99	40.802,99	0,00
1.1.0.01	OTRAS REMUNERACIONES	32.139,00	0,00	32.139,00	45.809,40	45.809,40	-13.670,40	45.809,40	0,00
1.2	FUNCIONARIOS	2.062.778,00	-358.000,00	1.704.778,00	1.662.513,01	1.662.513,01	42.264,99	1.662.513,01	0,00
1.2.0	RETRIBUCIONES BASICAS	1.064.591,00	-150.000,00	914.591,00	885.292,46	885.292,46	29.298,54	885.292,46	0,00
1.2.0.00	SUELDO Y PAGAS EXTRAORDINARIAS	929.997,00	-150.000,00	779.997,00	766.941,53	766.941,53	13.055,47	766.941,53	0,00
1.2.0.05	TRIENIOS	134.594,00	0,00	134.594,00	118.350,93	118.350,93	16.243,07	118.350,93	0,00
1.2.1	RETRIBUCIONES COMPLEMENTARIAS	998.187,00	-208.000,00	790.187,00	777.220,55	777.220,55	12.966,45	777.220,55	0,00
1.2.1.00	COMPLEMENTOS DE DESTINO	388.912,00	-90.000,00	298.912,00	298.418,42	298.418,42	493,58	298.418,42	0,00
1.2.1.01	COMPLEMENTO ESPECIFICO	605.036,00	-118.000,00	487.036,00	475.922,49	475.922,49	11.113,51	475.922,49	0,00
1.2.1.04	OTRAS REMUNERACIONES	4.239,00	0,00	4.239,00	2.879,64	2.879,64	1.359,36	2.879,64	0,00
1.3	LABORALES	110.927,00	0,00	110.927,00	63.585,16	63.585,16	47.341,84	63.585,16	0,00
1.3.0	LABORAL FIJO	76.256,00	0,00	76.256,00	63.585,16	63.585,16	12.670,84	63.585,16	0,00
1.3.0.00	RETRIBUCIONES BASICAS	40.807,00	0,00	40.807,00	36.294,13	36.294,13	4.512,87	36.294,13	0,00
1.3.0.01	OTRAS REMUNERACIONES	32.334,00	0,00	32.334,00	27.291,03	27.291,03	5.042,97	27.291,03	0,00
1.3.0.02	HORAS EXTRAORDINARIAS	3.115,00	0,00	3.115,00	0,00	0,00	3.115,00	0,00	0,00
1.3.1	LABORAL EVENTUAL	34.671,00	0,00	34.671,00	0,00	0,00	34.671,00	0,00	0,00
1.3.1.00	RETRIBUCIONES BASICAS	17.132,00	0,00	17.132,00	0,00	0,00	17.132,00	0,00	0,00
1.3.1.01	OTRAS REMUNERACIONES	17.132,00	0,00	17.132,00	0,00	0,00	17.132,00	0,00	0,00
1.3.1.02	HORAS EXTRAORDINARIAS	407,00	0,00	407,00	0,00	0,00	407,00	0,00	0,00
1.5	INCENTIVOS AL RENDIMIENTO	4.693,00	0,00	4.693,00	0,00	0,00	4.693,00	0,00	0,00
1.5.1	GRATIFICACIONES	4.693,00	0,00	4.693,00	0,00	0,00	4.693,00	0,00	0,00
1.6	CUOTAS, PRESTACIONES Y GASTOS SOCIALES A CARGO DEL EMPLEADOR	428.383,00	0,00	428.383,00	462.371,20	462.371,20	-33.988,20	462.371,20	0,00
1.6.0	CUOTAS SOCIALES	428.383,00	0,00	428.383,00	462.371,20	462.371,20	-33.988,20	462.371,20	0,00
1.6.0.00	SEGURIDAD SOCIAL	428.383,00	0,00	428.383,00	462.371,20	462.371,20	-33.988,20	462.371,20	0,00
2	GASTOS EN BIENES CORRIENTES Y SERVICIOS	2.175.451,00	-511.790,00	1.663.661,00	1.634.503,21	1.625.582,90	38.078,10	1.537.468,15	88.114,75
2.0	ARRENDAMIENTOS Y CANONES	1.095.324,00	-38.240,00	1.057.084,00	1.057.083,99	1.057.083,99	0,01	1.057.083,99	0,00



Información a fecha: 31/12/2015

Unidad monetaria: Euros

Clasificación Orgánica 0601 SALUD / SECRETARIA GENERAL TECNICA

Clasificación Funcional 4111 PRODUCCION DE BIENES PUBLICOS DE CARACTER SOCIAL / SALUD / ADMINISTRACION GENERAL DE SALUD / DIRECCION Y SERVICIOS GENERALES DE SALUD

Clasificación Económica	Denominación	Presupuesto Inicial	Modificaciones de Crédito	Crédito Definitivo	Gastos Comprometidos	Obligaciones Reconocidas	Remanentes de Crédito	Pagos	Obligaciones Pdes. de Pago
2.0.2	EDIFICIOS Y OTRAS CONSTRUCCIONES	1.095.324,00	-38.240,00	1.057.084,00	1.057.083,99	1.057.083,99	0,01	1.057.083,99	0,00
2.1	REPARACIONES, MANTENIMIENTO Y CONSERVACION	160.704,00	-90.000,00	70.704,00	65.015,31	63.759,81	6.944,19	52.989,08	10.770,73
2.1.2	EDIFICIOS Y OTRAS CONSTRUCCIONES	17.166,00	0,00	17.166,00	50.416,07	50.416,07	-33.250,07	41.437,09	8.978,98
2.1.2.00	INMOVILIZADO PROPIO	17.166,00	0,00	17.166,00	50.416,07	50.416,07	-33.250,07	41.437,09	8.978,98
2.1.3	MAQUINARIA, INSTALACION Y UTILLAJE	17.684,00	0,00	17.684,00	13.403,10	12.147,60	5.536,40	11.332,57	815,03
2.1.3.00	INMOVILIZADO PROPIO	17.684,00	0,00	17.684,00	13.403,10	12.147,60	5.536,40	11.332,57	815,03
2.1.4	ELEMENTOS DE TRANSPORTE	1.313,00	0,00	1.313,00	1.156,72	1.156,72	156,28	180,00	976,72
2.1.4.00	INMOVILIZADO PROPIO	1.313,00	0,00	1.313,00	1.156,72	1.156,72	156,28	180,00	976,72
2.1.5	MOBILIARIO Y ENSERES	32.391,00	0,00	32.391,00	39,42	39,42	32.351,58	39,42	0,00
2.1.5.00	INMOVILIZADO PROPIO	32.391,00	0,00	32.391,00	39,42	39,42	32.351,58	39,42	0,00
2.1.6	EQUIPOS PARA PROCESO DE INFORMACION	92.150,00	-90.000,00	2.150,00	0,00	0,00	2.150,00	0,00	0,00
2.1.6.00	INMOVILIZADO PROPIO	92.150,00	-90.000,00	2.150,00	0,00	0,00	2.150,00	0,00	0,00
2.2	MATERIAL, SUMINISTROS Y OTROS	908.043,00	-382.550,00	525.493,00	502.108,79	494.443,98	31.049,02	418.420,39	76.023,59
2.2.0	MATERIAL DE OFICINA	119.748,00	-83.000,00	36.748,00	31.743,41	29.831,54	6.916,46	23.460,69	6.370,85
2.2.0.00	ORDINARIO NO INVENTARIABLE	87.542,00	-63.000,00	24.542,00	24.603,19	22.691,32	1.850,68	18.150,68	4.540,64
2.2.0.01	PRENSA, REVISTAS, LIBROS Y OTRAS PUBLICACIONES	16.659,00	-5.000,00	11.659,00	7.140,22	7.140,22	4.518,78	5.310,01	1.830,21
2.2.0.02	MATERIAL INFORMATICO NO INVENTARIABLE	15.547,00	-15.000,00	547,00	0,00	0,00	547,00	0,00	0,00
2.2.1	SUMINISTROS	189.612,00	-121.000,00	68.612,00	62.626,04	60.215,90	8.396,10	55.702,20	4.513,70
2.2.1.00	ENERGIA ELECTRICA	87.542,00	-51.000,00	36.542,00	35.769,76	33.359,62	3.182,38	30.758,99	2.600,63
2.2.1.01	AGUA	1.133,00	0,00	1.133,00	977,26	977,26	155,74	977,26	0,00
2.2.1.02	GAS	14.744,00	-7.800,00	6.944,00	6.922,10	6.922,10	21,90	6.922,10	0,00
2.2.1.03	COMBUSTIBLES Y CARBURANTES	1.261,00	-1.200,00	61,00	0,00	0,00	61,00	0,00	0,00
2.2.1.04	VESTUARIO	9.752,00	-3.000,00	6.752,00	7.392,71	7.392,71	-640,71	5.885,50	1.507,21
2.2.1.06	PRODUCTOS FARMACEUTICOS	175,00	0,00	175,00	86,89	86,89	88,11	36,04	50,85
2.2.1.07	MATERIALES ESPECIALES	9.752,00	-3.000,00	6.752,00	6.013,07	6.013,07	738,93	5.736,89	276,18
2.2.1.99	OTROS SUMINISTROS	65.253,00	-55.000,00	10.253,00	5.464,25	5.464,25	4.788,75	5.385,42	78,83
2.2.2	COMUNICACIONES	102.208,00	-11.000,00	91.208,00	91.000,00	87.657,20	3.550,80	85.426,65	2.230,55
2.2.2.01	POSTALES	95.164,00	-4.000,00	91.164,00	91.000,00	87.657,20	3.506,80	85.426,65	2.230,55
2.2.2.99	OTRAS	7.044,00	-7.000,00	44,00	0,00	0,00	44,00	0,00	0,00
2.2.3	TRANSPORTES	27.645,00	0,00	27.645,00	25.754,84	25.754,84	1.890,16	21.940,92	3.813,92
2.2.4	PRIMAS DE SEGUROS	794,00	0,00	794,00	0,00	0,00	794,00	0,00	0,00
2.2.4.00	EDIFICIOS Y LOCALES	353,00	0,00	353,00	0,00	0,00	353,00	0,00	0,00
2.2.4.01	DE VEHICULOS	441,00	0,00	441,00	0,00	0,00	441,00	0,00	0,00



Información a fecha: 31/12/2015

Unidad monetaria: Euros

Clasificación Orgánica 0601 SALUD / SECRETARIA GENERAL TECNICA

Clasificación Funcional 4111 PRODUCCION DE BIENES PUBLICOS DE CARACTER SOCIAL / SALUD / ADMINISTRACION GENERAL DE SALUD / DIRECCION Y SERVICIOS GENERALES DE SALUD

Clasificación Económica	Denominación	Presupuesto Inicial	Modificaciones de Crédito	Crédito Definitivo	Gastos Comprometidos	Obligaciones Reconocidas	Remanentes de Crédito	Pagos	Obligaciones Pdes. de Pago
2.2.5	TRIBUTOS	5.819,00	0,00	5.819,00	4.516,49	4.516,49	1.302,51	4.516,49	0,00
2.2.5.00	LOCALES	4.993,00	0,00	4.993,00	4.007,95	4.007,95	985,05	4.007,95	0,00
2.2.5.01	AUTONOMICAS	826,00	0,00	826,00	508,54	508,54	317,46	508,54	0,00
2.2.6	GASTOS DIVERSOS	51.386,00	-13.650,00	37.736,00	79.664,15	79.664,15	-41.928,15	79.436,66	227,49
2.2.6.01	ATENCIONES PROTOCOLARIAS Y REPRESENTATIVAS	12.781,00	-1.650,00	11.131,00	6.769,06	6.769,06	4.361,94	6.769,06	0,00
2.2.6.02	PUBLICIDAD Y PROPAGANDA	3.977,00	0,00	3.977,00	2.095,08	2.095,08	1.881,92	2.095,08	0,00
2.2.6.03	JURIDICOS, CONTENCIOSOS	13.362,00	0,00	13.362,00	60.000,00	60.000,00	-46.638,00	60.000,00	0,00
2.2.6.06	REUNIONES, CONFERENCIAS Y CURSOS	3.395,00	0,00	3.395,00	10.362,50	10.362,50	-6.967,50	10.362,50	0,00
2.2.6.07	FERIAS Y EXPOSICIONES	975,00	0,00	975,00	0,00	0,00	975,00	0,00	0,00
2.2.6.08	PUBLICACIONES Y EDICIONES	4.171,00	0,00	4.171,00	0,00	0,00	4.171,00	0,00	0,00
2.2.6.99	OTROS	12.725,00	-12.000,00	725,00	437,51	437,51	287,49	210,02	227,49
2.2.7	TRABAJOS REALIZADOS POR OTRAS EMPRESAS	410.831,00	-153.900,00	256.931,00	206.803,86	206.803,86	50.127,14	147.936,78	58.867,08
2.2.7.00	LIMPIEZA Y ASEO	175.668,00	-50.000,00	125.668,00	125.247,84	125.247,84	420,16	79.290,20	45.957,64
2.2.7.01	SEGURIDAD	120.639,00	-43.900,00	76.739,00	76.412,38	76.412,38	326,62	63.502,94	12.909,44
2.2.7.03	POSTALES	4.607,00	0,00	4.607,00	41,19	41,19	4.565,81	41,19	0,00
2.2.7.06	ESTUDIOS Y TRABAJOS TECNICOS	62.080,00	-45.000,00	17.080,00	3.487,22	3.487,22	13.592,78	3.487,22	0,00
2.2.7.09	SERVICIOS DE GESTIÓN DE PRESTACIONES	5.480,00	0,00	5.480,00	0,00	0,00	5.480,00	0,00	0,00
2.2.7.14	PROGRAMAS Y CAMPAÑAS DE SENSIBILIZACION SOCIAL	9.215,00	0,00	9.215,00	0,00	0,00	9.215,00	0,00	0,00
2.2.7.15	PLANES INTEGRALES	23.636,00	-15.000,00	8.636,00	0,00	0,00	8.636,00	0,00	0,00
2.2.7.99	OTROS	9.506,00	0,00	9.506,00	1.615,23	1.615,23	7.890,77	1.615,23	0,00
2.3	INDEMNIZACION POR RAZON DEL SERVICIO	11.380,00	-1.000,00	10.380,00	10.295,12	10.295,12	84,88	8.974,69	1.320,43
2.3.0	DIETAS	7.003,00	-1.000,00	6.003,00	2.878,70	2.878,70	3.124,30	2.513,93	364,77
2.3.1	LOCOMOCION	4.377,00	0,00	4.377,00	7.416,42	7.416,42	-3.039,42	6.460,76	955,66
3	GASTOS FINANCIEROS	77.600,00	-77.600,00	0,00	0,00	0,00	0,00	0,00	0,00
3.4	DE DEPOSITOS, FIANZAS Y OTROS	77.600,00	-77.600,00	0,00	0,00	0,00	0,00	0,00	0,00
3.4.2	INTERESES DE DEMORA	77.600,00	-77.600,00	0,00	0,00	0,00	0,00	0,00	0,00
6	INVERSIONES REALES	34.776,00	-34.776,00	0,00	0,00	0,00	0,00	0,00	0,00
6.2	INVERSION NUEVA ASOCIADA AL FUNCIONAMIENTO OPERATIVO DE LOS SERVICIOS	3.684,00	-3.684,00	0,00	0,00	0,00	0,00	0,00	0,00
6.2.2	EDIFICIOS Y OTRAS CONSTRUCCIONES	921,00	-921,00	0,00	0,00	0,00	0,00	0,00	0,00
6.2.2.01	CONSTRUCCION	921,00	-921,00	0,00	0,00	0,00	0,00	0,00	0,00
6.2.3	MAQUINARIA, INSTALACIONES Y UTILLAJE	921,00	-921,00	0,00	0,00	0,00	0,00	0,00	0,00
6.2.3.00	ADQUISICION	921,00	-921,00	0,00	0,00	0,00	0,00	0,00	0,00
6.2.4	ELEMENTOS DE TRANSPORTE	921,00	-921,00	0,00	0,00	0,00	0,00	0,00	0,00



Información a fecha: 31/12/2015

Unidad monetaria: Euros

Clasificación Orgánica 0601 SALUD / SECRETARIA GENERAL TECNICA

Clasificación Funcional 4111 PRODUCCION DE BIENES PUBLICOS DE CARACTER SOCIAL / SALUD / ADMINISTRACION GENERAL DE SALUD / DIRECCION Y SERVICIOS GENERALES DE SALUD

Clasificación Económica	Denominación	Presupuesto Inicial	Modificaciones de Crédito	Crédito Definitivo	Gastos Comprometidos	Obligaciones Reconocidas	Remanentes de Crédito	Pagos	Obligaciones Pdes. de Pago
6.2.4.00	ADQUISICION	921,00	-921,00	0,00	0,00	0,00	0,00	0,00	0,00
6.2.5	MOBILIARIO Y ENSERES	921,00	-921,00	0,00	0,00	0,00	0,00	0,00	0,00
6.2.5.00	ADQUISICION	921,00	-921,00	0,00	0,00	0,00	0,00	0,00	0,00
6.3	INVERSION DE REPOSICION ASOCIADA AL FUNCION. OPERAT. DE LOS SERVICIOS	31.092,00	-31.092,00	0,00	0,00	0,00	0,00	0,00	0,00
6.3.2	EDIFICIOS Y OTRAS CONSTRUCCIONES	29.342,00	-29.342,00	0,00	0,00	0,00	0,00	0,00	0,00
6.3.2.01	CONSTRUCCION	29.342,00	-29.342,00	0,00	0,00	0,00	0,00	0,00	0,00
6.3.3	MAQUINARIA, INSTALACIONES Y UTILLAJE	875,00	-875,00	0,00	0,00	0,00	0,00	0,00	0,00
6.3.3.00	ADQUISICION	875,00	-875,00	0,00	0,00	0,00	0,00	0,00	0,00
6.3.5	MOBILIARIO Y ENSERES	875,00	-875,00	0,00	0,00	0,00	0,00	0,00	0,00
6.3.5.00	ADQUISICION	875,00	-875,00	0,00	0,00	0,00	0,00	0,00	0,00
Total Orgánico / Funcional	0601 / 4111	5.081.683,00	-982.166,00	4.099.517,00	4.069.195,58	4.060.275,27	39.241,73	3.972.160,52	88.114,75



Información a fecha: 31/12/2015

Unidad monetaria: Euros

Clasificación Orgánica 0601 SALUD / SECRETARIA GENERAL TECNICA

Clasificación Funcional 4121 PRODUCCION DE BIENES PUBLICOS DE CARACTER SOCIAL / SALUD / HOSPITALES, SERVICIOS ASISTENCIALES Y CENTROS DE SALUD / ATENCION PRIMARIA DE SALUD

Clasificación Económica	Denominación	Presupuesto Inicial	Modificaciones de Crédito	Crédito Definitivo	Gastos Comprometidos	Obligaciones Reconocidas	Remanentes de Crédito	Pagos	Obligaciones Pdes. de Pago
4	TRANSFERENCIAS CORRIENTES	0,00	93.195,46	93.195,46	0,00	0,00	93.195,46	0,00	0,00
4.8	A FAMILIAS E INSTITUCIONES SIN FINES DE LUCRO	0,00	93.195,46	93.195,46	0,00	0,00	93.195,46	0,00	0,00
4.8.0	X	0,00	93.195,46	93.195,46	0,00	0,00	93.195,46	0,00	0,00
4.8.0.00	ASOCIACIONES DIVERSAS	0,00	93.195,46	93.195,46	0,00	0,00	93.195,46	0,00	0,00
6	INVERSIONES REALES	206.860,00	-206.860,00	0,00	0,00	0,00	0,00	0,00	0,00
6.2	INVERSION NUEVA ASOCIADA AL FUNCIONAMIENTO OPERATIVO DE LOS SERVICIOS	188.430,00	-188.430,00	0,00	0,00	0,00	0,00	0,00	0,00
6.2.2	EDIFICIOS Y OTRAS CONSTRUCCIONES	188.430,00	-188.430,00	0,00	0,00	0,00	0,00	0,00	0,00
6.2.2.01	CONSTRUCCION	188.430,00	-188.430,00	0,00	0,00	0,00	0,00	0,00	0,00
6.3	INVERSION DE REPOSICION ASOCIADA AL FUNCION. OPERAT. DE LOS SERVICIOS	18.430,00	-18.430,00	0,00	0,00	0,00	0,00	0,00	0,00
6.3.2	EDIFICIOS Y OTRAS CONSTRUCCIONES	18.430,00	-18.430,00	0,00	0,00	0,00	0,00	0,00	0,00
6.3.2.01	CONSTRUCCION	18.430,00	-18.430,00	0,00	0,00	0,00	0,00	0,00	0,00
7	TRANSFERENCIAS DE CAPITAL	0,00	1,68	1,68	0,00	0,00	1,68	0,00	0,00
7.6	A CORPORACIONES LOCALES	0,00	1,68	1,68	0,00	0,00	1,68	0,00	0,00
7.6.1	A AYUNTAMIENTOS	0,00	0,97	0,97	0,00	0,00	0,97	0,00	0,00
7.6.1.00	A AYUNTAMIENTOS	0,00	0,97	0,97	0,00	0,00	0,97	0,00	0,00
7.6.3	A OTRAS ENTIDADES LOCALES	0,00	0,71	0,71	0,00	0,00	0,71	0,00	0,00
Total Orgánico / Funcional	0601 / 4121	206.860,00	-113.662,86	93.197,14	0,00	0,00	93.197,14	0,00	0,00



Información a fecha: 31/12/2015

Unidad monetaria: Euros

Clasificación Orgánica 0601 SALUD / SECRETARIA GENERAL TECNICA

Clasificación Funcional 4122 PRODUCCION DE BIENES PUBLICOS DE CARACTER SOCIAL / SALUD / HOSPITALES, SERVICIOS ASISTENCIALES Y CENTROS DE SALUD / ATENCION ESPECIALIZADA

Clasificación Económica	Denominación	Presupuesto Inicial	Modificaciones de Crédito	Crédito Definitivo	Gastos Comprometidos	Obligaciones Reconocidas	Remanentes de Crédito	Pagos	Obligaciones Pdes. de Pago
2	GASTOS EN BIENES CORRIENTES Y SERVICIOS	0,00	866.043,42	866.043,42	861.578,46	861.578,46	4.464,96	27.820,00	833.758,46
2.5	ASISTENCIA SANITARIA CON MEDIOS AJENOS	0,00	866.043,42	866.043,42	861.578,46	861.578,46	4.464,96	27.820,00	833.758,46
2.5.2	CONCIERTOS CON INSTITUCIONES DE ATENCION ESPECIALIZADA	0,00	516.071,00	516.071,00	216.295,70	216.295,70	299.775,30	27.820,00	188.475,70
2.5.2.04	CON ENTIDADES PRIVADAS	0,00	516.071,00	516.071,00	216.295,70	216.295,70	299.775,30	27.820,00	188.475,70
2.5.4	CONCIERTOS CON CENTROS O SERVICIO DE DIAGNÓSTICO Y TRATAMIENTO Y TERAPIAS	0,00	17.797,00	17.797,00	8.600,28	8.600,28	9.196,72	0,00	8.600,28
2.5.4.08	CONCIERTOS PARA REHABILITACIÓN-FISIOTERAPIA	0,00	17.797,00	17.797,00	8.600,28	8.600,28	9.196,72	0,00	8.600,28
2.5.5	CONCIERTOS PARA EL PROGRAMA ESPECIAL DE TRANSPORTE	0,00	182.916,57	182.916,57	636.682,48	636.682,48	-453.765,91	0,00	636.682,48
2.5.5.01	SERVICIOS CONCERTADOS DE AMBULANCIAS	0,00	182.916,57	182.916,57	636.682,48	636.682,48	-453.765,91	0,00	636.682,48
2.5.8	OTROS SERVICIOS DE ASISTENCIA SANITARIA	0,00	149.258,85	149.258,85	0,00	0,00	149.258,85	0,00	0,00
4	TRANSFERENCIAS CORRIENTES	42.616.013,00	10.739.000,00	53.355.013,00	52.321.645,99	52.321.645,99	1.033.367,01	52.321.645,99	0,00
4.4	AL RESTO DEL SECTOR PUBLICO DE LA C.A.R.	42.616.013,00	10.739.000,00	53.355.013,00	52.321.645,99	52.321.645,99	1.033.367,01	52.321.645,99	0,00
4.4.1	A FUNDACIONES	42.616.013,00	10.739.000,00	53.355.013,00	52.321.645,99	52.321.645,99	1.033.367,01	52.321.645,99	0,00
4.4.1.00	A FUNDACION RIOJA SALUD	13.990.013,00	0,00	13.990.013,00	13.402.997,10	13.402.997,10	587.015,90	13.402.997,10	0,00
4.4.1.01	A FUNDACION HOSPITAL DE CALAHORRA	28.626.000,00	0,00	28.626.000,00	28.179.648,89	28.179.648,89	446.351,11	28.179.648,89	0,00
4.4.1.02	FUNDACIÓN RIOJA SALUD. DEUDA COMERCIAL	0,00	4.963.000,00	4.963.000,00	4.963.000,00	4.963.000,00	0,00	4.963.000,00	0,00
4.4.1.03	FUNDACIÓN HOSPITAL DE CALAHORRA. DEUDA COMERCIAL	0,00	5.776.000,00	5.776.000,00	5.776.000,00	5.776.000,00	0,00	5.776.000,00	0,00
7	TRANSFERENCIAS DE CAPITAL	575.045,00	0,00	575.045,00	575.045,00	575.045,00	0,00	575.045,00	0,00
7.4	A OTROS ENTES PÚBLICOS DE LA COMUNIDAD AUTONOMA DE LA RIOJA	575.045,00	0,00	575.045,00	575.045,00	575.045,00	0,00	575.045,00	0,00
7.4.1	A FUNDACIONES	575.045,00	0,00	575.045,00	575.045,00	575.045,00	0,00	575.045,00	0,00
7.4.1.00	A FUNDACION RIOJA SALUD	45.000,00	0,00	45.000,00	45.000,00	45.000,00	0,00	45.000,00	0,00
7.4.1.01	A FUNDACION HOSPITAL DE CALAHORRA	530.045,00	0,00	530.045,00	530.045,00	530.045,00	0,00	530.045,00	0,00
Total Orgánico / Funcional	0601 / 4122	43.191.058,00	11.605.043,42	54.796.101,42	53.758.269,45	53.758.269,45	1.037.831,97	52.924.510,99	833.758,46



Gobierno
de La
Rioja

Adm. Pública y Hacienda

Ejercicio: 2015

SICAP - Sistema de Información Contable

ESTADO DE LIQUIDACIÓN DEL PRESUPUESTO / I. LIQUIDACIÓN DEL PRESUPUESTO DE GASTOS

Página 52


Información a fecha: 31/12/2015

Unidad monetaria: Euros

Clasificación Orgánica 0601 SALUD / SECRETARIA GENERAL TECNICA

Clasificación Funcional 5431 PRODUCCION DE BIENES PUBLICOS DE CARACTER ECONOMICO / INVESTIGACION, DESARROLLO E INNOVACIÓN / INVESTIGACION Y DESARROLLO RELACIONADO CON LA SALUD / INVESTIGACIÓN Y DESARROLLO CON LA SALUD

Clasificación Económica	Denominación	Presupuesto Inicial	Modificaciones de Crédito	Crédito Definitivo	Gastos Comprometidos	Obligaciones Reconocidas	Remanentes de Crédito	Pagos	Obligaciones Pdtes. de Pago
4	TRANSFERENCIAS CORRIENTES	3.296.285,00	0,00	3.296.285,00	3.127.953,80	3.127.953,80	168.331,20	3.127.953,80	0,00
4.4	AL RESTO DEL SECTOR PUBLICO DE LA C.A.R.	3.296.285,00	0,00	3.296.285,00	3.127.953,80	3.127.953,80	168.331,20	3.127.953,80	0,00
4.4.1	A FUNDACIONES	3.296.285,00	0,00	3.296.285,00	3.127.953,80	3.127.953,80	168.331,20	3.127.953,80	0,00
4.4.1.00	FUNDACIÓN RIOJA SALUD	3.296.285,00	0,00	3.296.285,00	3.127.953,80	3.127.953,80	168.331,20	3.127.953,80	0,00
7	TRANSFERENCIAS DE CAPITAL	45.000,00	0,00	45.000,00	45.000,00	45.000,00	0,00	45.000,00	0,00
7.4	A OTROS ENTES PÚBLICOS DE LA COMUNIDAD AUTONOMA DE LA RIOJA	45.000,00	0,00	45.000,00	45.000,00	45.000,00	0,00	45.000,00	0,00
7.4.1	A FUNDACIONES	45.000,00	0,00	45.000,00	45.000,00	45.000,00	0,00	45.000,00	0,00
7.4.1.00	FUNDACIÓN RIOJA SALUD	45.000,00	0,00	45.000,00	45.000,00	45.000,00	0,00	45.000,00	0,00
Total Orgánico / Funcional	0601 / 5431	3.341.285,00	0,00	3.341.285,00	3.172.953,80	3.172.953,80	168.331,20	3.172.953,80	0,00



Información a fecha: 31/12/2015

Unidad monetaria: Euros

Clasificación Orgánica 0603 SALUD / DIRECCION GENERAL DE SALUD PÚBLICA Y CONSUMO

Clasificación Funcional 4131 PRODUCCION DE BIENES PUBLICOS DE CARACTER SOCIAL / SALUD / ACCIONES PUBLICAS RELATIVAS A LA SALUD / PROMOCION Y PROTECCION DE LA SALUD

Clasificación Económica	Denominación	Presupuesto Inicial	Modificaciones de Crédito	Crédito Definitivo	Gastos Comprometidos	Obligaciones Reconocidas	Remanentes de Crédito	Pagos	Obligaciones Pdes. de Pago
1	GASTOS DE PERSONAL	1.506.574,00	-125.000,00	1.381.574,00	1.378.951,79	1.378.951,79	2.622,21	1.378.951,79	0,00
1.0	ALTOS CARGOS	60.807,00	0,00	60.807,00	61.806,21	61.806,21	-999,21	61.806,21	0,00
1.0.0	RETRIBUCIONES BASICAS Y OTRAS REMUNERACIONES DE ALTOS CARGOS	60.807,00	0,00	60.807,00	61.806,21	61.806,21	-999,21	61.806,21	0,00
1.0.0.00	RETRIBUCIONES BASICAS	20.529,00	0,00	20.529,00	21.419,94	21.419,94	-890,94	21.419,94	0,00
1.0.0.01	OTRAS REMUNERACIONES	40.278,00	0,00	40.278,00	40.386,27	40.386,27	-108,27	40.386,27	0,00
1.2	FUNCIONARIOS	1.196.561,00	-125.000,00	1.071.561,00	1.037.138,74	1.037.138,74	34.422,26	1.037.138,74	0,00
1.2.0	RETRIBUCIONES BASICAS	636.541,00	-25.000,00	611.541,00	586.473,44	586.473,44	25.067,56	586.473,44	0,00
1.2.0.00	SUELDO Y PAGAS EXTRAORDINARIAS	525.879,00	-25.000,00	500.879,00	484.301,89	484.301,89	16.577,11	484.301,89	0,00
1.2.0.05	TRIENIOS	110.662,00	0,00	110.662,00	102.171,55	102.171,55	8.490,45	102.171,55	0,00
1.2.1	RETRIBUCIONES COMPLEMENTARIAS	560.020,00	-100.000,00	460.020,00	450.665,30	450.665,30	9.354,70	450.665,30	0,00
1.2.1.00	COMPLEMENTOS DE DESTINO	211.052,00	-32.000,00	179.052,00	173.462,32	173.462,32	5.589,68	173.462,32	0,00
1.2.1.01	COMPLEMENTO ESPECIFICO	347.609,00	-68.000,00	279.609,00	277.202,98	277.202,98	2.406,02	277.202,98	0,00
1.2.1.04	OTRAS REMUNERACIONES	1.359,00	0,00	1.359,00	0,00	0,00	1.359,00	0,00	0,00
1.6	CUOTAS, PRESTACIONES Y GASTOS SOCIALES A CARGO DEL EMPLEADOR	249.206,00	0,00	249.206,00	280.006,84	280.006,84	-30.800,84	280.006,84	0,00
1.6.0	CUOTAS SOCIALES	249.206,00	0,00	249.206,00	280.006,84	280.006,84	-30.800,84	280.006,84	0,00
1.6.0.00	SEGURIDAD SOCIAL	249.206,00	0,00	249.206,00	280.006,84	280.006,84	-30.800,84	280.006,84	0,00
2	GASTOS EN BIENES CORRIENTES Y SERVICIOS	1.738.430,00	71.869,67	1.810.299,67	1.769.020,08	1.755.507,73	54.791,94	880.265,21	875.242,52
2.1	REPARACIONES, MANTENIMIENTO Y CONSERVACION	10.504,00	2.000,00	12.504,00	12.487,16	12.487,16	16,84	8.994,29	3.492,87
2.1.2	EDIFICIOS Y OTRAS CONSTRUCCIONES	1.576,00	0,00	1.576,00	4.301,88	4.301,88	-2.725,88	3.673,41	628,47
2.1.2.00	INMOVILIZADO PROPIO	1.576,00	0,00	1.576,00	4.301,88	4.301,88	-2.725,88	3.673,41	628,47
2.1.3	MAQUINARIA, INSTALACION Y UTILLAJE	3.528,00	0,00	3.528,00	2.294,10	2.294,10	1.233,90	1.462,13	831,97
2.1.3.00	INMOVILIZADO PROPIO	3.528,00	0,00	3.528,00	2.294,10	2.294,10	1.233,90	1.462,13	831,97
2.1.4	ELEMENTOS DE TRANSPORTE	1.875,00	2.000,00	3.875,00	5.862,14	5.862,14	-1.987,14	3.829,71	2.032,43
2.1.4.00	INMOVILIZADO PROPIO	1.875,00	2.000,00	3.875,00	5.862,14	5.862,14	-1.987,14	3.829,71	2.032,43
2.1.5	MOBILIARIO Y ENSERES	2.912,00	0,00	2.912,00	29,04	29,04	2.882,96	29,04	0,00
2.1.5.00	INMOVILIZADO PROPIO	2.912,00	0,00	2.912,00	29,04	29,04	2.882,96	29,04	0,00
2.1.6	EQUIPOS PARA PROCESO DE INFORMACION	613,00	0,00	613,00	0,00	0,00	613,00	0,00	0,00
2.1.6.00	INMOVILIZADO PROPIO	613,00	0,00	613,00	0,00	0,00	613,00	0,00	0,00
2.2	MATERIAL, SUMINISTROS Y OTROS	1.716.868,00	69.869,67	1.786.737,67	1.750.024,88	1.736.512,53	50.225,14	866.470,41	870.042,12
2.2.0	MATERIAL DE OFICINA	27.488,00	0,00	27.488,00	5.086,66	4.226,91	23.261,09	3.906,47	320,44
2.2.0.00	ORDINARIO NO INVENTARIABLE	24.116,00	0,00	24.116,00	4.892,02	4.032,27	20.083,73	3.711,83	320,44
2.2.0.01	PRENSA, REVISTAS, LIBROS Y OTRAS PUBLICACIONES	2.626,00	0,00	2.626,00	194,64	194,64	2.431,36	194,64	0,00
2.2.0.02	MATERIAL INFORMATICO NO INVENTARIABLE	746,00	0,00	746,00	0,00	0,00	746,00	0,00	0,00



Información a fecha: 31/12/2015

Unidad monetaria: Euros

Clasificación Orgánica 0603 SALUD / DIRECCION GENERAL DE SALUD PÚBLICA Y CONSUMO

Clasificación Funcional 4131 PRODUCCION DE BIENES PUBLICOS DE CARACTER SOCIAL / SALUD / ACCIONES PUBLICAS RELATIVAS A LA SALUD / PROMOCION Y PROTECCION DE LA SALUD

Clasificación Económica	Denominación	Presupuesto Inicial	Modificaciones de Crédito	Crédito Definitivo	Gastos Comprometidos	Obligaciones Reconocidas	Remanentes de Crédito	Pagos	Obligaciones Pdtes. de Pago
2.2.1	SUMINISTROS	1.321.074,00	69.869,67	1.390.943,67	1.465.199,15	1.452.546,55	-61.602,88	700.463,43	752.083,12
2.2.1.00	ENERGIA ELECTRICA	12.490,00	0,00	12.490,00	20.015,33	12.887,21	-397,21	11.734,63	1.152,58
2.2.1.01	AGUA	803,00	0,00	803,00	254,29	254,29	548,71	254,29	0,00
2.2.1.02	GAS	3.904,00	0,00	3.904,00	0,00	0,00	3.904,00	0,00	0,00
2.2.1.03	COMBUSTIBLES Y CARBURANTES	2.758,00	0,00	2.758,00	10.360,40	10.360,40	-7.602,40	6.072,68	4.287,72
2.2.1.06	PRODUCTOS FARMACEUTICOS	1.211.010,00	69.869,67	1.280.879,67	1.380.614,85	1.375.090,37	-94.210,70	670.171,38	704.918,99
2.2.1.07	MATERIALES ESPECIALES	56.547,00	0,00	56.547,00	46.767,83	46.767,83	9.779,17	5.044,00	41.723,83
2.2.1.18	MATERIAL NO SANITARIO PARA CONSUMO Y REPOSICIÓN	1.515,00	0,00	1.515,00	0,00	0,00	1.515,00	0,00	0,00
2.2.1.21	INSTRUMENTAL Y PEQUEÑO UTILLAJE SANITARIO	877,00	0,00	877,00	0,00	0,00	877,00	0,00	0,00
2.2.1.23	CALZADO	309,00	0,00	309,00	0,00	0,00	309,00	0,00	0,00
2.2.1.99	OTROS SUMINISTROS	30.861,00	0,00	30.861,00	7.186,45	7.186,45	23.674,55	7.186,45	0,00
2.2.3	TRANSPORTES	9.197,00	0,00	9.197,00	3.541,51	3.541,51	5.655,49	2.392,02	1.149,49
2.2.5	TRIBUTOS	625,00	0,00	625,00	2.953,53	2.953,53	-2.328,53	2.953,53	0,00
2.2.5.00	LOCALES	528,00	0,00	528,00	2.808,98	2.808,98	-2.280,98	2.808,98	0,00
2.2.5.01	AUTONOMICAS	97,00	0,00	97,00	144,55	144,55	-47,55	144,55	0,00
2.2.6	GASTOS DIVERSOS	137.133,00	0,00	137.133,00	52.765,36	52.765,36	84.367,64	11.219,70	41.545,66
2.2.6.06	REUNIONES, CONFERENCIAS Y CURSOS	25.173,00	0,00	25.173,00	242,00	242,00	24.931,00	0,00	242,00
2.2.6.08	PUBLICACIONES Y EDICIONES	26.262,00	0,00	26.262,00	1.648,40	1.648,40	24.613,60	1.648,40	0,00
2.2.6.12	PROGRAMA DOCENTE	22.487,00	0,00	22.487,00	0,00	0,00	22.487,00	0,00	0,00
2.2.6.99	OTROS	63.211,00	0,00	63.211,00	50.874,96	50.874,96	12.336,04	9.571,30	41.303,66
2.2.7	TRABAJOS REALIZADOS POR OTRAS EMPRESAS	221.351,00	0,00	221.351,00	220.478,67	220.478,67	872,33	145.535,26	74.943,41
2.2.7.00	LIMPIEZA Y ASEO	25.624,00	0,00	25.624,00	6.883,31	6.883,31	18.740,69	6.386,99	496,32
2.2.7.01	SEGURIDAD	875,00	0,00	875,00	0,00	0,00	875,00	0,00	0,00
2.2.7.02	VALORACIONES Y PERITAJES	2.869,00	0,00	2.869,00	0,00	0,00	2.869,00	0,00	0,00
2.2.7.06	ESTUDIOS Y TRABAJOS TECNICOS	131.343,00	0,00	131.343,00	165.031,88	165.031,88	-33.688,88	109.723,87	55.308,01
2.2.7.09	SERVICIOS DE GESTIÓN DE PRESTACIONES	28.705,00	0,00	28.705,00	0,00	0,00	28.705,00	0,00	0,00
2.2.7.12	SERVICIOS CONTRATADOS DE COMEDOR	19.148,00	0,00	19.148,00	0,00	0,00	19.148,00	0,00	0,00
2.2.7.99	OTROS	12.787,00	0,00	12.787,00	48.563,48	48.563,48	-35.776,48	29.424,40	19.139,08
2.3	INDEMNIZACION POR RAZON DEL SERVICIO	11.058,00	0,00	11.058,00	6.508,04	6.508,04	4.549,96	4.800,51	1.707,53
2.3.0	DIETAS	3.686,00	0,00	3.686,00	1.706,50	1.706,50	1.979,50	1.234,07	472,43
2.3.1	LOCOMOCION	7.372,00	0,00	7.372,00	4.801,54	4.801,54	2.570,46	3.566,44	1.235,10
4	TRANSFERENCIAS CORRIENTES	566.119,00	-22.863,44	543.255,56	516.822,64	516.822,64	26.432,92	242.345,88	274.476,76
4.6	A CORPORACIONES LOCALES	99.856,00	8.862,92	108.718,92	106.335,77	106.335,77	2.383,15	16.778,08	89.557,69



Información a fecha: 31/12/2015

Unidad monetaria: Euros

Clasificación Orgánica 0603 SALUD / DIRECCION GENERAL DE SALUD PÚBLICA Y CONSUMO

Clasificación Funcional 4131 PRODUCCION DE BIENES PUBLICOS DE CARACTER SOCIAL / SALUD / ACCIONES PUBLICAS RELATIVAS A LA SALUD / PROMOCION Y PROTECCION DE LA SALUD

Clasificación Económica	Denominación	Presupuesto Inicial	Modificaciones de Crédito	Crédito Definitivo	Gastos Comprometidos	Obligaciones Reconocidas	Remanentes de Crédito	Pagos	Obligaciones Pdes. de Pago
4.6.1	A AYUNTAMIENTOS	93.556,00	8.862,92	102.418,92	106.335,77	106.335,77	-3.916,85	16.778,08	89.557,69
4.6.1.00	A AYUNTAMIENTOS	93.556,00	8.862,92	102.418,92	106.335,77	106.335,77	-3.916,85	16.778,08	89.557,69
4.6.2	A MANCOMUNIDADES DE MUNICIPIOS	6.300,00	0,00	6.300,00	0,00	0,00	6.300,00	0,00	0,00
4.6.2.00	A MANCOMUNIDADES DE MUNICIPIOS	6.300,00	0,00	6.300,00	0,00	0,00	6.300,00	0,00	0,00
4.8	A FAMILIAS E INSTITUCIONES SIN FINES DE LUCRO	466.263,00	-31.726,36	434.536,64	410.486,87	410.486,87	24.049,77	225.567,80	184.919,07
4.8.0	X	466.263,00	-31.726,36	434.536,64	410.486,87	410.486,87	24.049,77	225.567,80	184.919,07
6	INVERSIONES REALES	3.500,00	0,00	3.500,00	0,00	0,00	3.500,00	0,00	0,00
6.3	INVERSION DE REPOSICION ASOCIADA AL FUNCION. OPERAT. DE LOS SERVICIOS	2.500,00	0,00	2.500,00	0,00	0,00	2.500,00	0,00	0,00
6.3.3	MAQUINARIA, INSTALACIONES Y UTILLAJE	2.000,00	0,00	2.000,00	0,00	0,00	2.000,00	0,00	0,00
6.3.3.00	ADQUISICION	2.000,00	0,00	2.000,00	0,00	0,00	2.000,00	0,00	0,00
6.3.5	MOBILIARIO Y ENSERES	500,00	0,00	500,00	0,00	0,00	500,00	0,00	0,00
6.3.5.00	ADQUISICION	500,00	0,00	500,00	0,00	0,00	500,00	0,00	0,00
6.4	GASTOS DE INVERSIONES DE CARACTER INMATERIAL.	1.000,00	0,00	1.000,00	0,00	0,00	1.000,00	0,00	0,00
6.4.4	APLICACIONES INFORMATICAS	1.000,00	0,00	1.000,00	0,00	0,00	1.000,00	0,00	0,00
6.4.4.03	INCORPORACION DE BIENES Y SERVICIOS	1.000,00	0,00	1.000,00	0,00	0,00	1.000,00	0,00	0,00
7	TRANSFERENCIAS DE CAPITAL	18.500,00	0,00	18.500,00	16.000,00	16.000,00	2.500,00	12.300,00	3.700,00
7.6	A CORPORACIONES LOCALES	2.500,00	0,00	2.500,00	0,00	0,00	2.500,00	0,00	0,00
7.6.1	A AYUNTAMIENTOS	2.500,00	0,00	2.500,00	0,00	0,00	2.500,00	0,00	0,00
7.6.1.00	A AYUNTAMIENTOS	2.500,00	0,00	2.500,00	0,00	0,00	2.500,00	0,00	0,00
7.8	A FAMILIAS E INSTITUCIONES SIN FINES DE LUCRO	16.000,00	0,00	16.000,00	16.000,00	16.000,00	0,00	12.300,00	3.700,00
7.8.0	X	16.000,00	0,00	16.000,00	16.000,00	16.000,00	0,00	12.300,00	3.700,00
Total Orgánico / Funcional	0603 / 4131	3.833.123,00	-75.993,77	3.757.129,23	3.680.794,51	3.667.282,16	89.847,07	2.513.862,88	1.153.419,28




Información a fecha: 31/12/2015

Unidad monetaria: Euros

Clasificación Orgánica 0603 SALUD / DIRECCION GENERAL DE SALUD PÚBLICA Y CONSUMO

Clasificación Funcional 4421 PRODUCCION DE BIENES PUBLICOS DE CARACTER SOCIAL / MEDIO AMBIENTE Y BIENESTAR COMUNITARIO. / DEFENSA DEL CONSUMIDOR / ORDENACION, CONTROL E INFORMACION DEL CONSUMIDOR

Clasificación Económica	Denominación	Presupuesto Inicial	Modificaciones de Crédito	Crédito Definitivo	Gastos Comprometidos	Obligaciones Reconocidas	Remanentes de Crédito	Pagos	Obligaciones Pdes. de Pago
1	GASTOS DE PERSONAL	3.197.642,00	115.000,00	3.312.642,00	3.311.450,26	3.311.450,26	1.191,74	3.311.450,26	0,00
1.2	FUNCIONARIOS	2.634.261,00	0,00	2.634.261,00	2.602.060,42	2.602.060,42	32.200,58	2.602.060,42	0,00
1.2.0	RETRIBUCIONES BASICAS	1.394.260,00	0,00	1.394.260,00	1.415.774,60	1.415.774,60	-21.514,60	1.415.774,60	0,00
1.2.0.00	SUELDO Y PAGAS EXTRAORDINARIAS	1.175.445,00	0,00	1.175.445,00	1.202.400,80	1.202.400,80	-26.955,80	1.202.400,80	0,00
1.2.0.05	TRIENIOS	218.815,00	0,00	218.815,00	213.373,80	213.373,80	5.441,20	213.373,80	0,00
1.2.1	RETRIBUCIONES COMPLEMENTARIAS	1.240.001,00	0,00	1.240.001,00	1.186.285,82	1.186.285,82	53.715,18	1.186.285,82	0,00
1.2.1.00	COMPLEMENTOS DE DESTINO	438.755,00	0,00	438.755,00	418.498,51	418.498,51	20.256,49	418.498,51	0,00
1.2.1.01	COMPLEMENTO ESPECIFICO	800.246,00	0,00	800.246,00	764.799,43	764.799,43	35.446,57	764.799,43	0,00
1.2.1.04	OTRAS REMUNERACIONES	1.000,00	0,00	1.000,00	2.987,88	2.987,88	-1.987,88	2.987,88	0,00
1.3	LABORALES	44.453,00	0,00	44.453,00	24.787,42	24.787,42	19.665,58	24.787,42	0,00
1.3.0	LABORAL FIJO	43.383,00	0,00	43.383,00	22.635,03	22.635,03	20.747,97	22.635,03	0,00
1.3.0.00	RETRIBUCIONES BASICAS	22.433,00	0,00	22.433,00	12.117,99	12.117,99	10.315,01	12.117,99	0,00
1.3.0.01	OTRAS REMUNERACIONES	20.950,00	0,00	20.950,00	10.517,04	10.517,04	10.432,96	10.517,04	0,00
1.3.1	LABORAL EVENTUAL	1.070,00	0,00	1.070,00	2.152,39	2.152,39	-1.082,39	2.152,39	0,00
1.3.1.00	RETRIBUCIONES BASICAS	535,00	0,00	535,00	579,98	579,98	-44,98	579,98	0,00
1.3.1.01	OTRAS REMUNERACIONES	535,00	0,00	535,00	1.572,41	1.572,41	-1.037,41	1.572,41	0,00
1.6	CUOTAS, PRESTACIONES Y GASTOS SOCIALES A CARGO DEL EMPLEADOR	518.928,00	115.000,00	633.928,00	684.602,42	684.602,42	-50.674,42	684.602,42	0,00
1.6.0	CUOTAS SOCIALES	518.928,00	115.000,00	633.928,00	684.602,42	684.602,42	-50.674,42	684.602,42	0,00
1.6.0.00	SEGURIDAD SOCIAL	518.928,00	115.000,00	633.928,00	684.602,42	684.602,42	-50.674,42	684.602,42	0,00
2	GASTOS EN BIENES CORRIENTES Y SERVICIOS	196.287,00	-31.731,23	164.555,77	139.798,25	139.798,25	24.757,52	115.314,09	24.484,16
2.2	MATERIAL, SUMINISTROS Y OTROS	174.402,00	-31.731,23	142.670,77	117.961,03	117.961,03	24.709,74	97.112,90	20.848,13
2.2.0	MATERIAL DE OFICINA	7.302,00	0,00	7.302,00	1.434,94	1.434,94	5.867,06	1.434,94	0,00
2.2.0.00	ORDINARIO NO INVENTARIABLE	5.274,00	0,00	5.274,00	1.434,94	1.434,94	3.839,06	1.434,94	0,00
2.2.0.01	PRENSA, REVISTAS, LIBROS Y OTRAS PUBLICACIONES	1.135,00	0,00	1.135,00	0,00	0,00	1.135,00	0,00	0,00
2.2.0.02	MATERIAL INFORMATICO NO INVENTARIABLE	893,00	0,00	893,00	0,00	0,00	893,00	0,00	0,00
2.2.1	SUMINISTROS	54.172,00	-31.731,23	22.440,77	19.289,03	19.289,03	3.151,74	18.504,39	784,64
2.2.1.03	COMBUSTIBLES Y CARBURANTES	13.795,00	-11.000,00	2.795,00	5.237,67	5.237,67	-2.442,67	5.237,67	0,00
2.2.1.04	VESTUARIO	875,00	0,00	875,00	1.094,65	1.094,65	-219,65	573,37	521,28
2.2.1.06	PRODUCTOS FARMACEUTICOS	5.681,00	0,00	5.681,00	0,00	0,00	5.681,00	0,00	0,00
2.2.1.07	MATERIALES ESPECIALES	29.764,00	-20.731,23	9.032,77	10.804,96	10.804,96	-1.772,19	10.541,60	263,36
2.2.1.99	OTROS SUMINISTROS	4.057,00	0,00	4.057,00	2.151,75	2.151,75	1.905,25	2.151,75	0,00
2.2.3	TRANSPORTES	1.055,00	0,00	1.055,00	1.360,68	1.360,68	-305,68	1.156,66	204,02
2.2.5	TRIBUTOS	2.027,00	0,00	2.027,00	0,00	0,00	2.027,00	0,00	0,00




Información a fecha: 31/12/2015

Unidad monetaria: Euros

Clasificación Orgánica 0603 SALUD / DIRECCION GENERAL DE SALUD PÚBLICA Y CONSUMO

Clasificación Funcional 4421 PRODUCCION DE BIENES PUBLICOS DE CARACTER SOCIAL / MEDIO AMBIENTE Y BIENESTAR COMUNITARIO. / DEFENSA DEL CONSUMIDOR / ORDENACION, CONTROL E INFORMACION DEL CONSUMIDOR

Clasificación Económica	Denominación	Presupuesto Inicial	Modificaciones de Crédito	Crédito Definitivo	Gastos Comprometidos	Obligaciones Reconocidas	Remanentes de Crédito	Pagos	Obligaciones Pdtes. de Pago
2.2.5.00	LOCALES	1.152,00	0,00	1.152,00	0,00	0,00	1.152,00	0,00	0,00
2.2.5.02	ESTATALES	875,00	0,00	875,00	0,00	0,00	875,00	0,00	0,00
2.2.6	GASTOS DIVERSOS	2.035,00	0,00	2.035,00	4.203,79	4.203,79	-2.168,79	3.598,79	605,00
2.2.6.06	REUNIONES, CONFERENCIAS Y CURSOS	285,00	0,00	285,00	785,00	785,00	-500,00	180,00	605,00
2.2.6.99	OTROS	1.750,00	0,00	1.750,00	3.418,79	3.418,79	-1.668,79	3.418,79	0,00
2.2.7	TRABAJOS REALIZADOS POR OTRAS EMPRESAS	107.811,00	0,00	107.811,00	91.672,59	91.672,59	16.138,41	72.418,12	19.254,47
2.2.7.00	LIMPIEZA Y ASEO	8.754,00	0,00	8.754,00	4.404,30	4.404,30	4.349,70	3.916,09	488,21
2.2.7.06	ESTUDIOS Y TRABAJOS TECNICOS	85.926,00	0,00	85.926,00	86.850,80	86.850,80	-924,80	68.084,54	18.766,26
2.2.7.99	OTROS	13.131,00	0,00	13.131,00	417,49	417,49	12.713,51	417,49	0,00
2.3	INDEMNIZACION POR RAZON DEL SERVICIO	21.885,00	0,00	21.885,00	21.837,22	21.837,22	47,78	18.201,19	3.636,03
2.3.0	DIETAS	4.815,00	0,00	4.815,00	1.178,81	1.178,81	3.636,19	890,14	288,67
2.3.1	LOCOMOCION	16.720,00	0,00	16.720,00	10.776,38	10.776,38	5.943,62	9.682,77	1.093,61
2.3.3	OTRAS INDEMNIZACIONES.	350,00	0,00	350,00	9.882,03	9.882,03	-9.532,03	7.628,28	2.253,75
4	TRANSFERENCIAS CORRIENTES	140.629,00	-7.175,00	133.454,00	128.590,86	128.590,86	4.863,14	72.066,00	56.524,86
4.6	A CORPORACIONES LOCALES	44.784,00	0,00	44.784,00	44.784,00	44.784,00	0,00	0,00	44.784,00
4.6.1	AAUNTAMIENTOS	44.784,00	0,00	44.784,00	44.784,00	44.784,00	0,00	0,00	44.784,00
4.6.1.00	AAUNTAMIENTOS	44.784,00	0,00	44.784,00	44.784,00	44.784,00	0,00	0,00	44.784,00
4.8	A FAMILIAS E INSTITUCIONES SIN FINES DE LUCRO	95.845,00	-7.175,00	88.670,00	83.806,86	83.806,86	4.863,14	72.066,00	11.740,86
4.8.0	X	83.020,00	0,00	83.020,00	78.156,86	78.156,86	4.863,14	66.416,00	11.740,86
4.8.1	X	12.825,00	-7.175,00	5.650,00	5.650,00	5.650,00	0,00	5.650,00	0,00
4.8.1.00	A GRUPOS EDUCATIVOS	12.825,00	-7.175,00	5.650,00	5.650,00	5.650,00	0,00	5.650,00	0,00
6	INVERSIONES REALES	20.900,00	4.275,00	25.175,00	23.534,60	23.534,60	1.640,40	0,00	23.534,60
6.2	INVERSION NUEVA ASOCIADA AL FUNCIONAMIENTO OPERATIVO DE LOS SERVICIOS	15.000,00	0,00	15.000,00	23.534,60	23.534,60	-8.534,60	0,00	23.534,60
6.2.4	ELEMENTOS DE TRANSPORTE	15.000,00	0,00	15.000,00	20.800,00	20.800,00	-5.800,00	0,00	20.800,00
6.2.4.00	ADQUISICION	15.000,00	0,00	15.000,00	20.800,00	20.800,00	-5.800,00	0,00	20.800,00
6.2.5	MOBILIARIO Y ENSERES	0,00	0,00	0,00	2.734,60	2.734,60	-2.734,60	0,00	2.734,60
6.2.5.00	ADQUISICION	0,00	0,00	0,00	2.734,60	2.734,60	-2.734,60	0,00	2.734,60
6.3	INVERSION DE REPOSICION ASOCIADA AL FUNCION. OPERAT. DE LOS SERVICIOS	4.100,00	4.275,00	8.375,00	0,00	0,00	8.375,00	0,00	0,00
6.3.4	ELEMENTOS DE TRANSPORTE	0,00	4.275,00	4.275,00	0,00	0,00	4.275,00	0,00	0,00
6.3.4.00	ADQUISICION	0,00	4.275,00	4.275,00	0,00	0,00	4.275,00	0,00	0,00
6.3.5	MOBILIARIO Y ENSERES	4.100,00	0,00	4.100,00	0,00	0,00	4.100,00	0,00	0,00
6.3.5.00	ADQUISICION	4.100,00	0,00	4.100,00	0,00	0,00	4.100,00	0,00	0,00
6.6	INVERSIONES GESTIONADAS PARA OTROS ENTES	1.800,00	0,00	1.800,00	0,00	0,00	1.800,00	0,00	0,00



Gobierno
de La
Rioja

Adm. Pública y Hacienda

Ejercicio: 2015

SICAP - Sistema de Información Contable

ESTADO DE LIQUIDACIÓN DEL PRESUPUESTO / I. LIQUIDACIÓN DEL PRESUPUESTO DE GASTOS

Página 58


Información a fecha: 31/12/2015

Unidad monetaria: Euros

Clasificación Orgánica 0603 SALUD / DIRECCION GENERAL DE SALUD PÚBLICA Y CONSUMO

Clasificación Funcional 4421 PRODUCCION DE BIENES PUBLICOS DE CARACTER SOCIAL / MEDIO AMBIENTE Y BIENESTAR COMUNITARIO. / DEFENSA DEL CONSUMIDOR / ORDENACION, CONTROL E INFORMACION DEL CONSUMIDOR

Clasificación Económica	Denominación	Presupuesto Inicial	Modificaciones de Crédito	Crédito Definitivo	Gastos Comprometidos	Obligaciones Reconocidas	Remanentes de Crédito	Pagos	Obligaciones Pdtes. de Pago
6.6.3	MAQUINARIA, INSTALACIONES Y UTILLAJE	1.800,00	0,00	1.800,00	0,00	0,00	1.800,00	0,00	0,00
6.6.3.00	ADQUISICION	1.800,00	0,00	1.800,00	0,00	0,00	1.800,00	0,00	0,00
7	TRANSFERENCIAS DE CAPITAL	12.825,00	-12.375,00	450,00	295,05	295,05	154,95	0,00	295,05
7.6	A CORPORACIONES LOCALES	4.275,00	-4.275,00	0,00	0,00	0,00	0,00	0,00	0,00
7.6.1	A AYUNTAMIENTOS	3.800,00	-3.800,00	0,00	0,00	0,00	0,00	0,00	0,00
7.6.1.00	AYUNTAMIENTOS	3.800,00	-3.800,00	0,00	0,00	0,00	0,00	0,00	0,00
7.6.2	A MANCOMUNIDADES DE MUNICIPIOS	475,00	-475,00	0,00	0,00	0,00	0,00	0,00	0,00
7.6.2.00	A MANCOMUNIDADES DE MUNICIPIOS	475,00	-475,00	0,00	0,00	0,00	0,00	0,00	0,00
7.8	A FAMILIAS E INSTITUCIONES SIN FINES DE LUCRO	8.550,00	-8.100,00	450,00	295,05	295,05	154,95	0,00	295,05
7.8.1	X	8.550,00	-8.100,00	450,00	295,05	295,05	154,95	0,00	295,05
Total Orgánico / Funcional	0603 / 4421	3.568.283,00	67.993,77	3.636.276,77	3.603.669,02	3.603.669,02	32.607,75	3.498.830,35	104.838,67




Información a fecha: 31/12/2015

Unidad monetaria: Euros

Clasificación Orgánica 0604 SALUD / DIRECCIÓN GENERAL DE PRESTACIONES Y FARMACIA

Clasificación Funcional 4121 PRODUCCION DE BIENES PUBLICOS DE CARACTER SOCIAL / SALUD / HOSPITALES, SERVICIOS ASISTENCIALES Y CENTROS DE SALUD / ATENCION PRIMARIA DE SALUD

Clasificación Económica	Denominación	Presupuesto Inicial	Modificaciones de Crédito	Crédito Definitivo	Gastos Comprometidos	Obligaciones Reconocidas	Remanentes de Crédito	Pagos	Obligaciones Pdes. de Pago
1	GASTOS DE PERSONAL	2.381.697,00	-131.000,00	2.250.697,00	2.249.040,43	2.249.040,43	1.656,57	2.249.040,43	0,00
1.0	ALTOS CARGOS	60.386,00	0,00	60.386,00	61.864,55	61.864,55	-1.478,55	61.864,55	0,00
1.0.0	RETRIBUCIONES BASICAS Y OTRAS REMUNERACIONES DE ALTOS CARGOS	60.386,00	0,00	60.386,00	61.864,55	61.864,55	-1.478,55	61.864,55	0,00
1.0.0.00	RETRIBUCIONES BASICAS	20.108,00	0,00	20.108,00	21.586,55	21.586,55	-1.478,55	21.586,55	0,00
1.0.0.01	OTRAS REMUNERACIONES	40.278,00	0,00	40.278,00	40.278,00	40.278,00	0,00	40.278,00	0,00
1.2	FUNCIONARIOS	1.942.382,00	-131.000,00	1.811.382,00	1.741.215,02	1.741.215,02	70.166,98	1.741.215,02	0,00
1.2.0	RETRIBUCIONES BASICAS	991.976,00	-39.000,00	952.976,00	933.778,04	933.778,04	19.197,96	933.778,04	0,00
1.2.0.00	SUELDO Y PAGAS EXTRAORDINARIAS	850.609,00	-39.000,00	811.609,00	806.210,63	806.210,63	5.398,37	806.210,63	0,00
1.2.0.05	TRIENIOS	141.367,00	0,00	141.367,00	127.567,41	127.567,41	13.799,59	127.567,41	0,00
1.2.1	RETRIBUCIONES COMPLEMENTARIAS	950.406,00	-92.000,00	858.406,00	807.436,98	807.436,98	50.969,02	807.436,98	0,00
1.2.1.00	COMPLEMENTOS DE DESTINO	355.144,00	-48.000,00	307.144,00	303.436,43	303.436,43	3.707,57	303.436,43	0,00
1.2.1.01	COMPLEMENTO ESPECIFICO	587.331,00	-44.000,00	543.331,00	499.210,54	499.210,54	44.120,46	499.210,54	0,00
1.2.1.04	OTRAS REMUNERACIONES	7.931,00	0,00	7.931,00	4.790,01	4.790,01	3.140,99	4.790,01	0,00
1.6	CUOTAS, PRESTACIONES Y GASTOS SOCIALES A CARGO DEL EMPLEADOR	378.929,00	0,00	378.929,00	445.960,86	445.960,86	-67.031,86	445.960,86	0,00
1.6.0	CUOTAS SOCIALES	378.929,00	0,00	378.929,00	445.960,86	445.960,86	-67.031,86	445.960,86	0,00
1.6.0.00	SEGURIDAD SOCIAL	378.929,00	0,00	378.929,00	445.960,86	445.960,86	-67.031,86	445.960,86	0,00
2	GASTOS EN BIENES CORRIENTES Y SERVICIOS	105.306,00	-45.000,00	60.306,00	33.410,65	31.952,83	28.353,17	25.166,40	6.786,43
2.1	REPARACIONES, MANTENIMIENTO Y CONSERVACION	3.545,00	0,00	3.545,00	75,02	75,02	3.469,98	75,02	0,00
2.1.3	MAQUINARIA, INSTALACION Y UTILLAJE	394,00	0,00	394,00	0,00	0,00	394,00	0,00	0,00
2.1.3.00	INMOVILIZADO PROPIO	394,00	0,00	394,00	0,00	0,00	394,00	0,00	0,00
2.1.5	MOBILIARIO Y ENSERES	3.151,00	0,00	3.151,00	75,02	75,02	3.075,98	75,02	0,00
2.1.5.00	INMOVILIZADO PROPIO	3.151,00	0,00	3.151,00	75,02	75,02	3.075,98	75,02	0,00
2.2	MATERIAL, SUMINISTROS Y OTROS	96.960,00	-45.000,00	51.960,00	28.562,85	27.105,03	24.854,97	20.318,60	6.786,43
2.2.0	MATERIAL DE OFICINA	50.335,00	-30.000,00	20.335,00	19.959,48	18.501,66	1.833,34	17.878,87	622,79
2.2.0.00	ORDINARIO NO INVENTARIABLE	38.518,00	-30.000,00	8.518,00	3.650,83	2.193,01	6.324,99	1.570,22	622,79
2.2.0.01	PRENSA, REVISTAS, LIBROS Y OTRAS PUBLICACIONES	11.030,00	0,00	11.030,00	16.308,65	16.308,65	-5.278,65	16.308,65	0,00
2.2.0.02	MATERIAL INFORMATICO NO INVENTARIABLE	787,00	0,00	787,00	0,00	0,00	787,00	0,00	0,00
2.2.1	SUMINISTROS	9.657,00	-5.000,00	4.657,00	1.832,13	1.832,13	2.824,87	1.832,13	0,00
2.2.1.00	ENERGIA ELECTRICA	8.441,00	-5.000,00	3.441,00	0,00	0,00	3.441,00	0,00	0,00
2.2.1.06	PRODUCTOS FARMACEUTICOS	405,00	0,00	405,00	0,00	0,00	405,00	0,00	0,00
2.2.1.99	OTROS SUMINISTROS	811,00	0,00	811,00	1.832,13	1.832,13	-1.021,13	1.832,13	0,00
2.2.3	TRANSPORTES	1.687,00	0,00	1.687,00	607,60	607,60	1.079,40	607,60	0,00
2.2.6	GASTOS DIVERSOS	11.253,00	0,00	11.253,00	6.163,64	6.163,64	5.089,36	0,00	6.163,64



Información a fecha: 31/12/2015

Unidad monetaria: Euros

Clasificación Orgánica 0604 SALUD / DIRECCIÓN GENERAL DE PRESTACIONES Y FARMACIA

Clasificación Funcional 4121 PRODUCCION DE BIENES PUBLICOS DE CARACTER SOCIAL / SALUD / HOSPITALES, SERVICIOS ASISTENCIALES Y CENTROS DE SALUD / ATENCION PRIMARIA DE SALUD

Clasificación Económica	Denominación	Presupuesto Inicial	Modificaciones de Crédito	Crédito Definitivo	Gastos Comprometidos	Obligaciones Reconocidas	Remanentes de Crédito	Pagos	Obligaciones Pdtes. de Pago
2.2.6.06	REUNIONES, CONFERENCIAS Y CURSOS	0,00	0,00	0,00	6.014,86	6.014,86	-6.014,86	0,00	6.014,86
2.2.6.08	PUBLICACIONES Y EDICIONES	3.151,00	0,00	3.151,00	0,00	0,00	3.151,00	0,00	0,00
2.2.6.99	OTROS	8.102,00	0,00	8.102,00	148,78	148,78	7.953,22	0,00	148,78
2.2.7	TRABAJOS REALIZADOS POR OTRAS EMPRESAS	24.028,00	-10.000,00	14.028,00	0,00	0,00	14.028,00	0,00	0,00
2.2.7.00	LIMPIEZA Y ASEO	13.430,00	-10.000,00	3.430,00	0,00	0,00	3.430,00	0,00	0,00
2.2.7.01	SEGURIDAD	6.478,00	0,00	6.478,00	0,00	0,00	6.478,00	0,00	0,00
2.2.7.04	CUSTODIA, DEPOSITOS Y ALMACENAJE	811,00	0,00	811,00	0,00	0,00	811,00	0,00	0,00
2.2.7.99	OTROS	3.309,00	0,00	3.309,00	0,00	0,00	3.309,00	0,00	0,00
2.3	INDEMNIZACION POR RAZON DEL SERVICIO	4.801,00	0,00	4.801,00	4.772,78	4.772,78	28,22	4.772,78	0,00
2.3.0	DIETAS	2.182,00	0,00	2.182,00	890,93	890,93	1.291,07	890,93	0,00
2.3.1	LOCOMOCION	2.619,00	0,00	2.619,00	3.539,25	3.539,25	-920,25	3.539,25	0,00
2.3.3	OTRAS INDEMNIZACIONES.	0,00	0,00	0,00	342,60	342,60	-342,60	342,60	0,00
4	TRANSFERENCIAS CORRIENTES	59.763.176,00	11.342.780,35	71.105.956,35	71.104.151,37	71.104.151,37	1.804,98	70.904.054,91	200.096,46
4.6	A CORPORACIONES LOCALES	206.289,00	0,00	206.289,00	205.527,52	205.527,52	761,48	57.556,59	147.970,93
4.6.1	A AYUNTAMIENTOS	205.207,00	0,00	205.207,00	204.466,64	204.466,64	740,36	56.939,24	147.527,40
4.6.1.00	A AYUNTAMIENTOS	205.207,00	0,00	205.207,00	204.466,64	204.466,64	740,36	56.939,24	147.527,40
4.6.3	A OTRAS ENTIDADES LOCALES	1.082,00	0,00	1.082,00	1.060,88	1.060,88	21,12	617,35	443,53
4.8	A FAMILIAS E INSTITUCIONES SIN FINES DE LUCRO	59.556.887,00	11.342.780,35	70.899.667,35	70.898.623,85	70.898.623,85	1.043,50	70.846.498,32	52.125,53
4.8.0	X	307.357,00	-93.195,46	214.161,54	214.161,54	214.161,54	-0,00	162.036,01	52.125,53
4.8.0.00	ASOCIACIONES DIVERSAS	307.357,00	-93.195,46	214.161,54	214.161,54	214.161,54	-0,00	162.036,01	52.125,53
4.8.1	X	59.200.000,00	11.435.975,81	70.635.975,81	70.634.935,43	70.634.935,43	1.040,38	70.634.935,43	0,00
4.8.1.00	RECETAS FARMACEUTICAS	58.000.000,00	11.435.975,81	69.435.975,81	70.004.174,15	70.004.174,15	-568.198,34	70.004.174,15	0,00
4.8.1.01	REINTEGRO GASTOS DE FARMACIA	1.200.000,00	0,00	1.200.000,00	630.761,28	630.761,28	569.238,72	630.761,28	0,00
4.8.4	X	49.530,00	0,00	49.530,00	49.526,88	49.526,88	3,12	49.526,88	0,00
4.8.4.00	MEDICAMENTOS EXTRANJEROS	49.530,00	0,00	49.530,00	49.526,88	49.526,88	3,12	49.526,88	0,00
6	INVERSIONES REALES	9.270,00	-9.270,00	0,00	0,00	0,00	0,00	0,00	0,00
6.2	INVERSION NUEVA ASOCIADA AL FUNCIONAMIENTO OPERATIVO DE LOS SERVICIOS	1.710,00	-1.710,00	0,00	0,00	0,00	0,00	0,00	0,00
6.2.3	MAQUINARIA, INSTALACIONES Y UTILLAJE	855,00	-855,00	0,00	0,00	0,00	0,00	0,00	0,00
6.2.3.00	ADQUISICION	855,00	-855,00	0,00	0,00	0,00	0,00	0,00	0,00
6.2.5	MOBILIARIO Y ENSERES	855,00	-855,00	0,00	0,00	0,00	0,00	0,00	0,00
6.2.5.00	ADQUISICION	855,00	-855,00	0,00	0,00	0,00	0,00	0,00	0,00
6.3	INVERSION DE REPOSICION ASOCIADA AL FUNCION. OPERAT. DE LOS SERVICIOS	7.560,00	-7.560,00	0,00	0,00	0,00	0,00	0,00	0,00
6.3.2	EDIFICIOS Y OTRAS CONSTRUCCIONES	1.710,00	-1.710,00	0,00	0,00	0,00	0,00	0,00	0,00



Gobierno
de La
Rioja

Adm. Pública y Hacienda

Ejercicio: 2015

SICAP - Sistema de Información Contable

ESTADO DE LIQUIDACIÓN DEL PRESUPUESTO / I. LIQUIDACIÓN DEL PRESUPUESTO DE GASTOS

Página 61

Información a fecha: 31/12/2015

Unidad monetaria: Euros

Clasificación Orgánica 0604 SALUD / DIRECCIÓN GENERAL DE PRESTACIONES Y FARMACIA

Clasificación Funcional 4121 PRODUCCION DE BIENES PUBLICOS DE CARACTER SOCIAL / SALUD / HOSPITALES, SERVICIOS ASISTENCIALES Y CENTROS DE SALUD / ATENCION PRIMARIA DE SALUD

Clasificación Económica	Denominación	Presupuesto Inicial	Modificaciones de Crédito	Crédito Definitivo	Gastos Comprometidos	Obligaciones Reconocidas	Remanentes de Crédito	Pagos	Obligaciones Pdes. de Pago
6.3.2.01	CONSTRUCCION	1.710,00	-1.710,00	0,00	0,00	0,00	0,00	0,00	0,00
6.3.5	MOBILIARIO Y ENSERES	5.850,00	-5.850,00	0,00	0,00	0,00	0,00	0,00	0,00
6.3.5.00	ADQUISICION	5.850,00	-5.850,00	0,00	0,00	0,00	0,00	0,00	0,00
7	TRANSFERENCIAS DE CAPITAL	546.829,00	-44.101,68	502.727,32	458.147,19	440.438,42	62.288,90	276.632,28	163.806,14
7.6	A CORPORACIONES LOCALES	546.829,00	-44.101,68	502.727,32	458.147,19	440.438,42	62.288,90	276.632,28	163.806,14
7.6.1	A AYUNTAMIENTOS	529.369,00	-28.602,97	500.766,03	456.185,90	438.477,13	62.288,90	276.215,03	162.262,10
7.6.1.00	AYUNTAMIENTOS	529.369,00	-28.602,97	500.766,03	456.185,90	438.477,13	62.288,90	276.215,03	162.262,10
7.6.3	A OTRAS ENTIDADES LOCALES	17.460,00	-15.498,71	1.961,29	1.961,29	1.961,29	0,00	417,25	1.544,04
Total Orgánico / Funcional	0604 / 4121	62.806.278,00	11.113.408,67	73.919.686,67	73.844.749,64	73.825.583,05	94.103,62	73.454.894,02	370.689,03



Información a fecha: 31/12/2015

Unidad monetaria: Euros

Clasificación Orgánica 0604 SALUD / DIRECCIÓN GENERAL DE PRESTACIONES Y FARMACIA

Clasificación Funcional 4122 PRODUCCION DE BIENES PUBLICOS DE CARACTER SOCIAL / SALUD / HOSPITALES, SERVICIOS ASISTENCIALES Y CENTROS DE SALUD / ATENCION ESPECIALIZADA

Clasificación Económica	Denominación	Presupuesto Inicial	Modificaciones de Crédito	Crédito Definitivo	Gastos Comprometidos	Obligaciones Reconocidas	Remanentes de Crédito	Pagos	Obligaciones Pdes. de Pago
2	GASTOS EN BIENES CORRIENTES Y SERVICIOS	23.988.333,00	1.117.636,53	25.105.969,53	25.105.969,01	23.541.903,63	1.564.065,90	21.762.203,36	1.779.700,27
2.5	ASISTENCIA SANITARIA CON MEDIOS AJENOS	23.988.333,00	1.117.636,53	25.105.969,53	25.105.969,01	23.541.903,63	1.564.065,90	21.762.203,36	1.779.700,27
2.5.2	CONCIERTOS CON INSTITUCIONES DE ATENCION ESPECIALIZADA	15.905.143,00	998.456,28	16.903.599,28	17.444.889,45	16.517.506,59	386.092,69	14.737.806,32	1.779.700,27
2.5.2.04	CON ENTIDADES PRIVADAS	15.905.143,00	998.456,28	16.903.599,28	17.444.889,45	16.517.506,59	386.092,69	14.737.806,32	1.779.700,27
2.5.4	CONCIERTOS CON CENTROS O SERVIC. DE DIAGNÓST. Y TRAT. Y TERAPIAS	56.216,00	-41.165,00	15.051,00	15.050,49	15.050,49	0,51	15.050,49	0,00
2.5.4.08	CONCIERTOS PARA REHABILITACIÓN-FISIOTERAPIA	56.216,00	-41.165,00	15.051,00	15.050,49	15.050,49	0,51	15.050,49	0,00
2.5.5	CONCIERTOS PARA EL PROGRAMA ESPECIAL DE TRANSPORTE	7.877.484,00	309.604,10	8.187.088,10	7.645.647,99	7.008.965,47	1.178.122,63	7.008.965,47	0,00
2.5.5.01	SERVICIOS CONCERTADOS DE AMBULANCIAS	7.877.484,00	309.604,10	8.187.088,10	7.645.647,99	7.008.965,47	1.178.122,63	7.008.965,47	0,00
2.5.8	OTROS SERVICIOS DE ASISTENCIA SANITARIA	149.490,00	-149.258,85	231,15	381,08	381,08	-149,93	381,08	0,00
4	TRANSFERENCIAS CORRIENTES	875.551,00	676.888,00	1.552.439,00	1.552.069,52	1.552.069,52	369,48	1.275.370,95	276.698,57
4.8	A FAMILIAS E INSTITUCIONES SIN FINES DE LUCRO	875.551,00	676.888,00	1.552.439,00	1.552.069,52	1.552.069,52	369,48	1.275.370,95	276.698,57
4.8.3	X	875.551,00	676.888,00	1.552.439,00	1.552.069,52	1.552.069,52	369,48	1.275.370,95	276.698,57
4.8.3.00	ENTREGAS POR DESPLAZAMIENTO	208.300,00	300.000,00	508.300,00	580.970,95	580.970,95	-72.670,95	482.531,16	98.439,79
4.8.3.01	PROTESIS	320.034,00	200.000,00	520.034,00	507.092,57	507.092,57	12.941,43	421.560,97	85.531,60
4.8.3.02	VEHICULOS PARA INVALIDOS	347.217,00	176.888,00	524.105,00	464.006,00	464.006,00	60.099,00	371.278,82	92.727,18
Total Orgánico / Funcional	0604 / 4122	24.863.884,00	1.794.524,53	26.658.408,53	26.658.038,53	25.093.973,15	1.564.435,38	23.037.574,31	2.056.398,84



Información a fecha: 31/12/2015

Unidad monetaria: Euros

Clasificación Orgánica 060801 SALUD / DIRECCIÓN GENERAL DE SERVICIOS SOCIALES / SERVICIOS GENERALES

Clasificación Funcional 3114 PROTECCION Y PROMOCION SOCIAL / PROTECCION SOCIAL / ADMINISTRACION GENERAL DE BIENESTAR SOCIAL / ADMON. GRAL DE ATENCIÓN A LA DEPENDENCIA Y PREST. SOCIALES

Clasificación Económica	Denominación	Presupuesto Inicial	Modificaciones de Crédito	Crédito Definitivo	Gastos Comprometidos	Obligaciones Reconocidas	Remanentes de Crédito	Pagos	Obligaciones Pdes. de Pago
1	GASTOS DE PERSONAL	4.424.890,00	278.000,00	4.702.890,00	4.702.136,18	4.702.136,18	753,82	4.702.136,18	0,00
1.0	ALTOS CARGOS	117.896,00	0,00	117.896,00	93.879,02	93.879,02	24.016,98	93.879,02	0,00
1.0.0	RETRIBUCIONES BASICAS Y OTRAS REMUNERACIONES DE ALTOS CARGOS	117.896,00	0,00	117.896,00	93.879,02	93.879,02	24.016,98	93.879,02	0,00
1.0.0.00	RETRIBUCIONES BASICAS	39.874,00	0,00	39.874,00	32.598,34	32.598,34	7.275,66	32.598,34	0,00
1.0.0.01	OTRAS REMUNERACIONES	78.022,00	0,00	78.022,00	61.280,68	61.280,68	16.741,32	61.280,68	0,00
1.2	FUNCIONARIOS	3.463.857,00	0,00	3.463.857,00	3.405.106,39	3.405.106,39	58.750,61	3.405.106,39	0,00
1.2.0	RETRIBUCIONES BASICAS	1.894.703,00	0,00	1.894.703,00	1.910.770,31	1.910.770,31	-16.067,31	1.910.770,31	0,00
1.2.0.00	SUELDO Y PAGAS EXTRAORDINARIAS	1.679.478,00	0,00	1.679.478,00	1.686.211,89	1.686.211,89	-6.733,89	1.686.211,89	0,00
1.2.0.05	TRIENIOS	215.225,00	0,00	215.225,00	224.558,42	224.558,42	-9.333,42	224.558,42	0,00
1.2.1	RETRIBUCIONES COMPLEMENTARIAS	1.569.154,00	0,00	1.569.154,00	1.494.336,08	1.494.336,08	74.817,92	1.494.336,08	0,00
1.2.1.00	COMPLEMENTOS DE DESTINO	658.059,00	0,00	658.059,00	626.376,65	626.376,65	31.682,35	626.376,65	0,00
1.2.1.01	COMPLEMENTO ESPECIFICO	909.736,00	0,00	909.736,00	867.321,84	867.321,84	42.414,16	867.321,84	0,00
1.2.1.04	OTRAS REMUNERACIONES	1.359,00	0,00	1.359,00	637,59	637,59	721,41	637,59	0,00
1.3	LABORALES	116.497,00	60.000,00	176.497,00	205.211,44	205.211,44	-28.714,44	205.211,44	0,00
1.3.0	LABORAL FIJO	115.427,00	0,00	115.427,00	95.006,12	95.006,12	20.420,88	95.006,12	0,00
1.3.0.00	RETRIBUCIONES BASICAS	66.584,00	0,00	66.584,00	57.382,42	57.382,42	9.201,58	57.382,42	0,00
1.3.0.01	OTRAS REMUNERACIONES	48.843,00	0,00	48.843,00	37.623,70	37.623,70	11.219,30	37.623,70	0,00
1.3.1	LABORAL EVENTUAL	1.070,00	60.000,00	61.070,00	110.205,32	110.205,32	-49.135,32	110.205,32	0,00
1.3.1.00	RETRIBUCIONES BASICAS	535,00	60.000,00	60.535,00	60.059,19	60.059,19	475,81	60.059,19	0,00
1.3.1.01	OTRAS REMUNERACIONES	535,00	0,00	535,00	50.146,13	50.146,13	-49.611,13	50.146,13	0,00
1.6	CUOTAS, PRESTACIONES Y GASTOS SOCIALES A CARGO DEL EMPLEADOR	726.640,00	218.000,00	944.640,00	997.939,33	997.939,33	-53.299,33	997.939,33	0,00
1.6.0	CUOTAS SOCIALES	726.640,00	218.000,00	944.640,00	997.939,33	997.939,33	-53.299,33	997.939,33	0,00
1.6.0.00	SEGURIDAD SOCIAL	726.640,00	218.000,00	944.640,00	997.939,33	997.939,33	-53.299,33	997.939,33	0,00
2	GASTOS EN BIENES CORRIENTES Y SERVICIOS	45.901.206,00	-9.490.393,11	36.410.812,89	32.508.326,79	32.458.296,00	3.952.516,89	26.139.257,99	6.319.038,01
2.1	REPARACIONES, MANTENIMIENTO Y CONSERVACION	49.548,00	-8.881,70	40.666,30	40.488,46	39.911,90	754,40	35.810,52	4.101,38
2.1.2	EDIFICIOS Y OTRAS CONSTRUCCIONES	18.279,00	-659,14	17.619,86	17.619,86	17.619,86	0,00	16.264,66	1.355,20
2.1.2.00	INMOVILIZADO PROPIO	18.279,00	-659,14	17.619,86	17.619,86	17.619,86	0,00	16.264,66	1.355,20
2.1.3	MAQUINARIA, INSTALACION Y UTILLAJE	8.769,00	0,00	8.769,00	19.615,19	19.038,63	-10.269,63	16.292,45	2.746,18
2.1.3.00	INMOVILIZADO PROPIO	8.769,00	0,00	8.769,00	19.615,19	19.038,63	-10.269,63	16.292,45	2.746,18
2.1.4	ELEMENTOS DE TRANSPORTE	11.357,00	-332,97	11.024,03	0,00	0,00	11.024,03	0,00	0,00
2.1.4.00	INMOVILIZADO PROPIO	11.357,00	-332,97	11.024,03	0,00	0,00	11.024,03	0,00	0,00
2.1.5	MOBILIARIO Y ENSERES	11.143,00	-7.889,59	3.253,41	3.253,41	3.253,41	0,00	3.253,41	0,00
2.1.5.00	INMOVILIZADO PROPIO	11.143,00	-7.889,59	3.253,41	3.253,41	3.253,41	0,00	3.253,41	0,00



Información a fecha: 31/12/2015

Unidad monetaria: Euros

Clasificación Orgánica 060801 SALUD / DIRECCIÓN GENERAL DE SERVICIOS SOCIALES / SERVICIOS GENERALES

Clasificación Funcional 3114 PROTECCION Y PROMOCION SOCIAL / PROTECCION SOCIAL / ADMINISTRACION GENERAL DE BIENESTAR SOCIAL / ADMON. GRAL DE ATENCIÓN A LA DEPENDENCIA Y PREST. SOCIALES

Clasificación Económica	Denominación	Presupuesto Inicial	Modificaciones de Crédito	Crédito Definitivo	Gastos Comprometidos	Obligaciones Reconocidas	Remanentes de Crédito	Pagos	Obligaciones Pdes. de Pago
2.2	MATERIAL, SUMINISTROS Y OTROS	45.801.958,00	-9.457.714,39	36.344.243,61	32.441.968,65	32.392.514,42	3.951.729,19	26.077.577,79	6.314.936,63
2.2.0	MATERIAL DE OFICINA	33.031,00	-25.274,00	7.757,00	7.661,24	6.205,71	1.551,29	5.874,05	331,66
2.2.0.00	ORDINARIO NO INVENTARIABLE	13.757,00	-6.000,00	7.757,00	7.661,24	6.205,71	1.551,29	5.874,05	331,66
2.2.0.01	PRENSA, REVISTAS, LIBROS Y OTRAS PUBLICACIONES	5.161,00	-5.161,00	0,00	0,00	0,00	0,00	0,00	0,00
2.2.0.02	MATERIAL INFORMATICO NO INVENTARIABLE	14.113,00	-14.113,00	0,00	0,00	0,00	0,00	0,00	0,00
2.2.1	SUMINISTROS	105.518,00	-49.567,24	55.950,76	72.029,52	32.220,65	23.730,11	27.304,78	4.915,87
2.2.1.00	ENERGIA ELECTRICA	33.847,00	-1,00	33.846,00	52.563,42	19.363,04	14.482,96	14.648,70	4.714,34
2.2.1.01	AGUA	2.480,00	-2.312,75	167,25	167,25	167,25	0,00	167,25	0,00
2.2.1.02	GAS	13.055,00	-4.273,33	8.781,67	8.781,67	2.173,18	6.608,49	1.971,65	201,53
2.2.1.03	COMBUSTIBLES Y CARBURANTES	6.402,00	-588,00	5.814,00	3.175,34	3.175,34	2.638,66	3.175,34	0,00
2.2.1.04	VESTUARIO	1.611,00	-1.611,00	0,00	0,00	0,00	0,00	0,00	0,00
2.2.1.06	PRODUCTOS FARMACEUTICOS	391,00	-391,00	0,00	0,00	0,00	0,00	0,00	0,00
2.2.1.07	MATERIALES ESPECIALES	27.949,00	-27.777,79	171,21	171,21	171,21	-0,00	171,21	0,00
2.2.1.10	LENCERIA	902,00	-902,00	0,00	0,00	0,00	0,00	0,00	0,00
2.2.1.99	OTROS SUMINISTROS	18.881,00	-11.710,37	7.170,63	7.170,63	7.170,63	-0,00	7.170,63	0,00
2.2.2	COMUNICACIONES	0,00	0,00	0,00	308,84	308,84	-308,84	308,84	0,00
2.2.2.01	POSTALES	0,00	0,00	0,00	308,84	308,84	-308,84	308,84	0,00
2.2.3	TRANSPORTES	975,00	-641,00	334,00	334,00	334,00	0,00	334,00	0,00
2.2.5	TRIBUTOS	1.930,00	-1.234,59	695,41	270,87	270,87	424,54	270,87	0,00
2.2.5.00	LOCALES	1.446,00	-1.233,59	212,41	212,41	212,41	0,00	212,41	0,00
2.2.5.01	AUTONOMICAS	484,00	-1,00	483,00	58,46	58,46	424,54	58,46	0,00
2.2.6	GASTOS DIVERSOS	82.823,00	-75.778,60	7.044,40	8.407,11	8.407,11	-1.362,71	8.407,11	0,00
2.2.6.02	PUBLICIDAD Y PROPAGANDA	4.507,00	-4.507,00	0,00	0,00	0,00	0,00	0,00	0,00
2.2.6.03	JURIDICOS, CONTENCIOSOS	63.211,00	-59.079,60	4.131,40	4.131,40	4.131,40	0,00	4.131,40	0,00
2.2.6.06	REUNIONES, CONFERENCIAS Y CURSOS	9.683,00	-9.683,00	0,00	0,00	0,00	0,00	0,00	0,00
2.2.6.07	FERIAS Y EXPOSICIONES	2.508,00	-2.508,00	0,00	0,00	0,00	0,00	0,00	0,00
2.2.6.99	OTROS	2.914,00	-1,00	2.913,00	4.275,71	4.275,71	-1.362,71	4.275,71	0,00
2.2.7	TRABAJOS REALIZADOS POR OTRAS EMPRESAS	45.577.681,00	-9.305.218,96	36.272.462,04	32.352.957,07	32.344.767,24	3.927.694,80	26.035.078,14	6.309.689,10
2.2.7.00	LIMPIEZA Y ASEO	49.310,00	-22.115,35	27.194,65	27.194,65	27.194,64	0,01	20.568,13	6.626,51
2.2.7.01	SEGURIDAD	4.885,00	-4.885,00	0,00	0,00	0,00	0,00	0,00	0,00
2.2.7.06	ESTUDIOS Y TRABAJOS TECNICOS	58.961,00	-56.251,08	2.709,92	2.709,92	2.709,92	-0,00	2.709,92	0,00
2.2.7.14	PROGRAMAS DE INTERVENCIÓN Y SENSIBILIZACIÓN SOCIAL	418.000,00	-155.148,26	262.851,74	237.449,05	231.809,23	31.042,51	193.412,62	38.396,61
2.2.7.16	CENTROS DE DIA	1.612.860,00	-41.169,98	1.571.690,02	1.513.276,95	1.513.276,95	58.413,07	1.125.275,95	388.001,00




Información a fecha: 31/12/2015

Unidad monetaria: Euros

Clasificación Orgánica 060801 SALUD / DIRECCIÓN GENERAL DE SERVICIOS SOCIALES / SERVICIOS GENERALES

Clasificación Funcional 3114 PROTECCION Y PROMOCION SOCIAL / PROTECCION SOCIAL / ADMINISTRACION GENERAL DE BIENESTAR SOCIAL / ADMON. GRAL DE ATENCIÓN A LA DEPENDENCIA Y PREST. SOCIALES

Clasificación Económica	Denominación	Presupuesto Inicial	Modificaciones de Crédito	Crédito Definitivo	Gastos Comprometidos	Obligaciones Reconocidas	Remanentes de Crédito	Pagos	Obligaciones Pdes. de Pago
2.2.7.17	DEPENDENCIA: PLAZAS PÚBLICAS MAYORES	27.998.273,00	-6.420.483,45	21.577.789,55	20.100.647,96	20.100.647,96	1.477.141,59	16.296.156,54	3.804.491,42
2.2.7.18	DEPENDENCIA: PLAZAS PÚBLICAS DISCAPACIDAD	11.146.438,00	-1.865.525,53	9.280.912,47	7.410.584,84	7.410.584,84	1.870.327,63	6.055.067,67	1.355.517,17
2.2.7.19	MENORES EN PROTECCION	2.678.324,00	-45.762,23	2.632.561,77	2.256.396,78	2.256.396,78	376.164,99	1.862.146,91	394.249,87
2.2.7.20	PLAZAS PÚBLICAS MUJERES	360.700,00	-9.770,40	350.929,60	308.639,89	308.639,89	42.289,71	254.433,87	54.206,02
2.2.7.21	TELEASISTENCIA	1.183.000,00	-634.450,22	548.549,78	479.943,28	479.943,28	68.606,50	216.842,78	263.100,50
2.2.7.99	OTROS	66.930,00	-49.657,46	17.272,54	16.113,75	13.563,75	3.708,79	8.463,75	5.100,00
2.3	INDEMNIZACION POR RAZON DEL SERVICIO	49.700,00	-23.797,02	25.902,98	25.869,68	25.869,68	33,30	25.869,68	0,00
2.3.0	DIETAS	9.700,00	-8.434,01	1.265,99	1.265,99	1.265,99	-0,00	1.265,99	0,00
2.3.1	LOCOMOCION	40.000,00	-15.363,01	24.636,99	24.603,69	24.603,69	33,30	24.603,69	0,00
4	TRANSFERENCIAS CORRIENTES	34.742.365,00	-9.280.739,10	25.461.625,90	24.907.638,30	22.625.162,84	2.836.463,06	19.709.658,80	2.915.504,04
4.4	AL RESTO DEL SECTOR PUBLICO DE LA C.A.R.	1.210.664,00	-118.042,00	1.092.622,00	1.092.622,00	1.092.621,96	0,04	1.001.570,13	91.051,83
4.4.1	A FUNDACIONES	1.192.622,00	-100.000,00	1.092.622,00	1.092.622,00	1.092.621,96	0,04	1.001.570,13	91.051,83
4.4.1.00	FUNDACION TUTELAR DE LA RIOJA	1.192.622,00	-100.000,00	1.092.622,00	1.092.622,00	1.092.621,96	0,04	1.001.570,13	91.051,83
4.4.9	UNIVERSIDADES CAR	18.042,00	-18.042,00	0,00	0,00	0,00	0,00	0,00	0,00
4.6	A CORPORACIONES LOCALES	8.791.324,00	-222.277,97	8.569.046,03	8.177.332,52	6.313.778,28	2.255.267,75	4.084.893,61	2.228.884,67
4.6.1	A AYUNTAMIENTOS	3.727.672,00	28.040,30	3.755.712,30	3.778.781,48	2.942.020,75	813.691,55	1.456.004,23	1.486.016,52
4.6.1.01	A PROGRAMAS	3.000.658,00	44.999,00	3.045.657,00	3.104.371,83	2.488.271,55	557.385,45	1.090.445,78	1.397.825,77
4.6.1.02	CONVENIOS DE PERSONAL	496.014,00	-16.957,70	479.056,30	458.013,27	450.059,06	28.997,24	363.234,73	86.824,33
4.6.1.03	POBREZA ENERGETICA	231.000,00	-1,00	230.999,00	216.396,38	3.690,14	227.308,86	2.323,72	1.366,42
4.6.2	A MANCOMUNIDADES DE MUNICIPIOS	5.062.952,00	-250.317,27	4.812.634,73	4.398.551,04	3.371.757,53	1.440.877,20	2.628.889,38	742.868,15
4.6.2.01	A PROGRAMAS	3.836.037,00	-200.326,05	3.635.710,95	3.268.053,27	2.300.012,13	1.335.698,82	1.760.782,93	539.229,20
4.6.2.02	CONVENIOS DE PERSONAL	1.157.915,00	-35.230,54	1.122.684,46	1.110.665,53	1.065.883,30	56.801,16	865.521,86	200.361,44
4.6.2.03	POBREZA ENERGETICA	69.000,00	-14.760,68	54.239,32	19.832,24	5.862,10	48.377,22	2.584,59	3.277,51
4.6.3	A OTRAS ENTIDADES LOCALES	700,00	-1,00	699,00	0,00	0,00	699,00	0,00	0,00
4.8	A FAMILIAS E INSTITUCIONES SIN FINES DE LUCRO	24.740.377,00	-8.940.419,13	15.799.957,87	15.637.683,78	15.218.762,60	581.195,27	14.623.195,06	595.567,54
4.8.0	X	1.510.377,00	-82.014,76	1.428.362,24	1.336.828,37	1.254.070,12	174.292,12	925.739,68	328.330,44
4.8.1	X	440.000,00	-17.670,23	422.329,77	418.003,35	367.348,00	54.981,77	295.505,90	71.842,10
4.8.1.02	PERSONAS CON DISCAPACIDAD	440.000,00	-17.670,23	422.329,77	418.003,35	367.348,00	54.981,77	295.505,90	71.842,10
4.8.2	X	15.334.000,00	-7.148.366,21	8.185.633,79	8.120.805,99	8.085.165,84	100.467,95	7.995.413,64	89.752,20
4.8.2.01	INFANCIA	628.000,00	-190.060,39	437.939,61	411.508,72	403.190,72	34.748,89	390.496,28	12.694,44
4.8.2.02	PERSONAS CON DISCAPACIDAD (TRATAMIENTOS Y ATENCIÓN TEMPRANA)	300.000,00	-1,00	299.999,00	261.603,09	234.280,94	65.718,06	157.223,18	77.057,76
4.8.2.04	PRESTACIONES ECONOMICAS A LA DEPENDENCIA	14.400.000,00	-6.952.304,82	7.447.695,18	7.447.694,18	7.447.694,18	1,00	7.447.694,18	0,00
4.8.2.99	OTROS COLECTIVOS	6.000,00	-6.000,00	0,00	0,00	0,00	0,00	0,00	0,00



Información a fecha: 31/12/2015

Unidad monetaria: Euros

Clasificación Orgánica 060801 SALUD / DIRECCIÓN GENERAL DE SERVICIOS SOCIALES / SERVICIOS GENERALES

Clasificación Funcional 3114 PROTECCION Y PROMOCION SOCIAL / PROTECCION SOCIAL / ADMINISTRACION GENERAL DE BIENESTAR SOCIAL / ADMON. GRAL DE ATENCIÓN A LA DEPENDENCIA Y PREST. SOCIALES

Clasificación Económica	Denominación	Presupuesto Inicial	Modificaciones de Crédito	Crédito Definitivo	Gastos Comprometidos	Obligaciones Reconocidas	Remanentes de Crédito	Pagos	Obligaciones Pdes. de Pago
4.8.3	X	6.248.000,00	-1.412.081,88	4.835.918,12	4.835.918,12	4.835.918,12	0,00	4.835.918,12	0,00
4.8.4	X	276.000,00	-214.316,95	61.683,05	60.097,05	59.407,05	2.276,00	57.955,99	1.451,06
4.8.4.01	PERSONAS CON DISCAPACIDAD	170.000,00	-116.906,95	53.093,05	51.507,05	50.817,05	2.276,00	49.365,99	1.451,06
4.8.4.02	EMERGENCIA SOCIAL	6.000,00	-6.000,00	0,00	0,00	0,00	0,00	0,00	0,00
4.8.4.03	AYUDAS A VICTIMAS VIOLENCIA DE GENERO	60.000,00	-60.000,00	0,00	0,00	0,00	0,00	0,00	0,00
4.8.4.04	AYUDAS ADOPCION INTERNACIONAL	40.000,00	-31.410,00	8.590,00	8.590,00	8.590,00	0,00	8.590,00	0,00
4.8.5	X	40.000,00	-38.003,10	1.996,90	1.996,90	1.996,90	0,00	1.996,90	0,00
4.8.6	X	6.000,00	-6.000,00	0,00	0,00	0,00	0,00	0,00	0,00
4.8.7	X	886.000,00	-21.966,00	864.034,00	864.034,00	614.856,57	249.177,43	510.664,83	104.191,74
6	INVERSIONES REALES	402.830,00	-144.612,45	258.217,55	124.301,25	124.301,25	133.916,30	124.301,25	0,00
6.2	INVERSION NUEVA ASOCIADA AL FUNCIONAMIENTO OPERATIVO DE LOS SERVICIOS	43.050,00	-12.004,75	31.045,25	98.099,68	98.099,68	-67.054,43	98.099,68	0,00
6.2.2	EDIFICIOS Y OTRAS CONSTRUCCIONES	28.500,00	-1,00	28.499,00	95.553,43	95.553,43	-67.054,43	95.553,43	0,00
6.2.2.01	CONSTRUCCION	28.500,00	-1,00	28.499,00	95.553,43	95.553,43	-67.054,43	95.553,43	0,00
6.2.3	MAQUINARIA, INSTALACIONES Y UTILLAJE	3.880,00	-1.333,75	2.546,25	2.546,25	2.546,25	0,00	2.546,25	0,00
6.2.3.00	ADQUISICION	3.880,00	-1.333,75	2.546,25	2.546,25	2.546,25	0,00	2.546,25	0,00
6.2.4	ELEMENTOS DE TRANSPORTE	970,00	-970,00	0,00	0,00	0,00	0,00	0,00	0,00
6.2.4.00	ADQUISICION	970,00	-970,00	0,00	0,00	0,00	0,00	0,00	0,00
6.2.5	MOBILIARIO Y ENSERES	9.700,00	-9.700,00	0,00	0,00	0,00	0,00	0,00	0,00
6.2.5.00	ADQUISICION	9.700,00	-9.700,00	0,00	0,00	0,00	0,00	0,00	0,00
6.3	INVERSION DE REPOSICION ASOCIADA AL FUNCION. OPERAT. DE LOS SERVICIOS	346.200,00	-119.080,94	227.119,06	26.148,33	26.148,33	200.970,73	26.148,33	0,00
6.3.2	EDIFICIOS Y OTRAS CONSTRUCCIONES	183.330,00	-48.803,86	134.526,14	609,84	609,84	133.916,30	609,84	0,00
6.3.2.01	CONSTRUCCION	183.330,00	-48.803,86	134.526,14	609,84	609,84	133.916,30	609,84	0,00
6.3.3	MAQUINARIA, INSTALACIONES Y UTILLAJE	152.200,00	-61.900,67	90.299,33	713,90	713,90	89.585,43	713,90	0,00
6.3.3.00	ADQUISICION	152.200,00	-61.900,67	90.299,33	713,90	713,90	89.585,43	713,90	0,00
6.3.4	ELEMENTOS DE TRANSPORTE	970,00	-1,00	969,00	23.500,00	23.500,00	-22.531,00	23.500,00	0,00
6.3.4.00	ADQUISICION	970,00	-1,00	969,00	23.500,00	23.500,00	-22.531,00	23.500,00	0,00
6.3.5	MOBILIARIO Y ENSERES	9.700,00	-8.375,41	1.324,59	1.324,59	1.324,59	0,00	1.324,59	0,00
6.3.5.00	ADQUISICION	9.700,00	-8.375,41	1.324,59	1.324,59	1.324,59	0,00	1.324,59	0,00
6.4	GASTOS DE INVERSIONES DE CARACTER INMATERIAL.	13.580,00	-13.526,76	53,24	53,24	53,24	-0,00	53,24	0,00
6.4.1	PROPIEDAD INDUSTRIAL	3.880,00	-3.826,76	53,24	53,24	53,24	-0,00	53,24	0,00
6.4.1.03	INCORPORACION DE BIENES Y SERVICIOS	3.880,00	-3.826,76	53,24	53,24	53,24	-0,00	53,24	0,00
6.4.4	APLICACIONES INFORMATICAS	9.700,00	-9.700,00	0,00	0,00	0,00	0,00	0,00	0,00
6.4.4.00	ADQUISICION	9.700,00	-9.700,00	0,00	0,00	0,00	0,00	0,00	0,00



Gobierno
de La
Rioja

Adm. Pública y Hacienda

Ejercicio: 2015

SICAP - Sistema de Información Contable

ESTADO DE LIQUIDACIÓN DEL PRESUPUESTO / I. LIQUIDACIÓN DEL PRESUPUESTO DE GASTOS

Página 67

Información a fecha: 31/12/2015

Unidad monetaria: Euros

Clasificación Orgánica 060801 SALUD / DIRECCIÓN GENERAL DE SERVICIOS SOCIALES / SERVICIOS GENERALES

Clasificación Funcional 3114 PROTECCION Y PROMOCION SOCIAL / PROTECCION SOCIAL / ADMINISTRACION GENERAL DE BIENESTAR SOCIAL / ADMON. GRAL DE ATENCIÓN A LA DEPENDENCIA Y PREST. SOCIALES

Clasificación Económica	Denominación	Presupuesto Inicial	Modificaciones de Crédito	Crédito Definitivo	Gastos Comprometidos	Obligaciones Reconocidas	Remanentes de Crédito	Pagos	Obligaciones Pdes. de Pago
7	TRANSFERENCIAS DE CAPITAL	1.160.899,00	-730.098,38	430.800,62	372.622,18	366.622,78	64.177,84	19.336,57	347.286,21
7.6	A CORPORACIONES LOCALES	0,00	70.000,00	70.000,00	27.460,97	21.461,57	48.538,43	1.013,78	20.447,79
7.6.1	A AYUNTAMIENTOS	0,00	70.000,00	70.000,00	27.460,97	21.461,57	48.538,43	1.013,78	20.447,79
7.8	A FAMILIAS E INSTITUCIONES SIN FINES DE LUCRO	1.160.899,00	-800.098,38	360.800,62	345.161,21	345.161,21	15.639,41	18.322,79	326.838,42
7.8.0	X	1.160.899,00	-800.098,38	360.800,62	345.161,21	345.161,21	15.639,41	18.322,79	326.838,42
7.8.0.01	INVERSIONES Y EQUIPAMIENTO	1.160.899,00	-800.098,38	360.800,62	345.161,21	345.161,21	15.639,41	18.322,79	326.838,42
Total Orgánico / Funcional	060801 / 3114	86.632.190,00	-19.367.843,04	67.264.346,96	62.615.024,70	60.276.519,05	6.987.827,91	50.694.690,79	9.581.828,26



Información a fecha: 31/12/2015

Unidad monetaria: Euros

Clasificación Orgánica 060802 SALUD / DIRECCIÓN GENERAL DE SERVICIOS SOCIALES / CENTRO DE VALORACIÓN DE LA DISCAPACIDAD Y DEPENDENCIA

Clasificación Funcional 3123 PROTECCION Y PROMOCION SOCIAL / PROTECCION SOCIAL / ACCION SOCIAL / CENTRO DE VALORACION DE LA DISCAPACIDAD Y DEPENDENCIA

Clasificación Económica	Denominación	Presupuesto Inicial	Modificaciones de Crédito	Crédito Definitivo	Gastos Comprometidos	Obligaciones Reconocidas	Remanentes de Crédito	Pagos	Obligaciones Pdes. de Pago
1	GASTOS DE PERSONAL	1.124.250,00	367.000,00	1.491.250,00	1.489.742,10	1.489.742,10	1.507,90	1.489.742,10	0,00
1.2	FUNCIONARIOS	881.831,00	0,00	881.831,00	837.284,34	837.284,34	44.546,66	837.284,34	0,00
1.2.0	RETRIBUCIONES BASICAS	487.916,00	0,00	487.916,00	482.363,06	482.363,06	5.552,94	482.363,06	0,00
1.2.0.00	SUELDO Y PAGAS EXTRAORDINARIAS	436.051,00	0,00	436.051,00	424.884,76	424.884,76	11.166,24	424.884,76	0,00
1.2.0.05	TRIENIOS	51.865,00	0,00	51.865,00	57.478,30	57.478,30	-5.613,30	57.478,30	0,00
1.2.1	RETRIBUCIONES COMPLEMENTARIAS	393.915,00	0,00	393.915,00	354.921,28	354.921,28	38.993,72	354.921,28	0,00
1.2.1.00	COMPLEMENTOS DE DESTINO	162.656,00	0,00	162.656,00	148.839,44	148.839,44	13.816,56	148.839,44	0,00
1.2.1.01	COMPLEMENTO ESPECIFICO	230.974,00	0,00	230.974,00	206.081,84	206.081,84	24.892,16	206.081,84	0,00
1.2.1.03	COMPLEMENTOS TRANSITORIOS	285,00	0,00	285,00	0,00	0,00	285,00	0,00	0,00
1.3	LABORALES	32.982,00	182.000,00	214.982,00	311.782,90	311.782,90	-96.800,90	311.782,90	0,00
1.3.0	LABORAL FIJO	31.912,00	0,00	31.912,00	7.783,21	7.783,21	24.128,79	7.783,21	0,00
1.3.0.00	RETRIBUCIONES BASICAS	20.035,00	0,00	20.035,00	4.981,44	4.981,44	15.053,56	4.981,44	0,00
1.3.0.01	OTRAS REMUNERACIONES	11.877,00	0,00	11.877,00	2.801,77	2.801,77	9.075,23	2.801,77	0,00
1.3.1	LABORAL EVENTUAL	1.070,00	182.000,00	183.070,00	303.999,69	303.999,69	-120.929,69	303.999,69	0,00
1.3.1.00	RETRIBUCIONES BASICAS	535,00	110.000,00	110.535,00	173.836,96	173.836,96	-63.301,96	173.836,96	0,00
1.3.1.01	OTRAS REMUNERACIONES	535,00	72.000,00	72.535,00	130.162,73	130.162,73	-57.627,73	130.162,73	0,00
1.6	CUOTAS, PRESTACIONES Y GASTOS SOCIALES A CARGO DEL EMPLEADOR	209.437,00	185.000,00	394.437,00	340.674,86	340.674,86	53.762,14	340.674,86	0,00
1.6.0	CUOTAS SOCIALES	209.437,00	185.000,00	394.437,00	340.674,86	340.674,86	53.762,14	340.674,86	0,00
1.6.0.00	SEGURIDAD SOCIAL	209.437,00	185.000,00	394.437,00	340.674,86	340.674,86	53.762,14	340.674,86	0,00
2	GASTOS EN BIENES CORRIENTES Y SERVICIOS	166.757,00	-62.765,28	103.991,72	103.991,72	78.177,38	25.814,34	68.864,06	9.313,32
2.1	REPARACIONES, MANTENIMIENTO Y CONSERVACION	53.434,00	-47.555,39	5.878,61	5.878,61	5.878,61	0,00	5.878,61	0,00
2.1.2	EDIFICIOS Y OTRAS CONSTRUCCIONES	32.062,00	-26.949,92	5.112,08	5.112,08	5.112,08	0,00	5.112,08	0,00
2.1.2.00	INMOVILIZADO PROPIO	32.062,00	-26.949,92	5.112,08	5.112,08	5.112,08	0,00	5.112,08	0,00
2.1.3	MAQUINARIA, INSTALACION Y UTILLAJE	5.342,00	-4.575,47	766,53	766,53	766,53	-0,00	766,53	0,00
2.1.3.00	INMOVILIZADO PROPIO	5.342,00	-4.575,47	766,53	766,53	766,53	-0,00	766,53	0,00
2.1.4	ELEMENTOS DE TRANSPORTE	5.342,00	-5.342,00	0,00	0,00	0,00	0,00	0,00	0,00
2.1.4.00	INMOVILIZADO PROPIO	5.342,00	-5.342,00	0,00	0,00	0,00	0,00	0,00	0,00
2.1.5	MOBILIARIO Y ENSERES	10.688,00	-10.688,00	0,00	0,00	0,00	0,00	0,00	0,00
2.1.5.00	INMOVILIZADO PROPIO	10.688,00	-10.688,00	0,00	0,00	0,00	0,00	0,00	0,00
2.2	MATERIAL, SUMINISTROS Y OTROS	92.869,00	-268,38	92.600,62	92.600,62	66.786,28	25.814,34	57.472,96	9.313,32
2.2.0	MATERIAL DE OFICINA	1.351,00	-871,49	479,51	479,51	323,07	156,44	279,51	43,56
2.2.0.00	ORDINARIO NO INVENTARIABLE	819,00	-339,49	479,51	479,51	323,07	156,44	279,51	43,56
2.2.0.01	PRENSA, REVISTAS, LIBROS Y OTRAS PUBLICACIONES	416,00	-416,00	0,00	0,00	0,00	0,00	0,00	0,00



Información a fecha: 31/12/2015

Unidad monetaria: Euros

Clasificación Orgánica 060802 SALUD / DIRECCIÓN GENERAL DE SERVICIOS SOCIALES / CENTRO DE VALORACIÓN DE LA DISCAPACIDAD Y DEPENDENCIA

Clasificación Funcional 3123 PROTECCION Y PROMOCION SOCIAL / PROTECCION SOCIAL / ACCION SOCIAL / CENTRO DE VALORACION DE LA DISCAPACIDAD Y DEPENDENCIA

Clasificación Económica	Denominación	Presupuesto Inicial	Modificaciones de Crédito	Crédito Definitivo	Gastos Comprometidos	Obligaciones Reconocidas	Remanentes de Crédito	Pagos	Obligaciones Pdes. de Pago
2.2.0.02	MATERIAL INFORMATICO NO INVENTARIABLE	116,00	-116,00	0,00	0,00	0,00	0,00	0,00	0,00
2.2.1	SUMINISTROS	33.220,00	13.334,78	46.554,78	46.554,78	20.896,88	25.657,90	19.129,12	1.767,76
2.2.1.00	ENERGIA ELECTRICA	26.432,00	19.956,56	46.388,56	46.388,56	20.730,66	25.657,90	18.962,90	1.767,76
2.2.1.01	AGUA	376,00	-284,42	91,58	91,58	91,58	-0,00	91,58	0,00
2.2.1.03	COMBUSTIBLES Y CARBURANTES	473,00	-473,00	0,00	0,00	0,00	0,00	0,00	0,00
2.2.1.04	VESTUARIO	715,00	-715,00	0,00	0,00	0,00	0,00	0,00	0,00
2.2.1.06	PRODUCTOS FARMACEUTICOS	2.235,00	-2.235,00	0,00	0,00	0,00	0,00	0,00	0,00
2.2.1.07	MATERIALES ESPECIALES	1.442,00	-1.367,36	74,64	74,64	74,64	0,00	74,64	0,00
2.2.1.23	CALZADO	357,00	-357,00	0,00	0,00	0,00	0,00	0,00	0,00
2.2.1.99	OTROS SUMINISTROS	1.190,00	-1.190,00	0,00	0,00	0,00	0,00	0,00	0,00
2.2.2	COMUNICACIONES	715,00	-715,00	0,00	0,00	0,00	0,00	0,00	0,00
2.2.2.01	POSTALES	715,00	-715,00	0,00	0,00	0,00	0,00	0,00	0,00
2.2.3	TRANSPORTES	1.073,00	-1.000,40	72,60	72,60	72,60	0,00	72,60	0,00
2.2.5	TRIBUTOS	2.146,00	-1.715,17	430,83	430,83	430,83	-0,00	430,83	0,00
2.2.5.00	LOCALES	1.073,00	-685,78	387,22	387,22	387,22	0,00	387,22	0,00
2.2.5.01	AUTONOMICAS	1.073,00	-1.029,39	43,61	43,61	43,61	-0,00	43,61	0,00
2.2.6	GASTOS DIVERSOS	2.290,00	-1.486,00	804,00	0,00	0,00	804,00	0,00	0,00
2.2.6.02	PUBLICIDAD Y PROPAGANDA	1.100,00	-296,00	804,00	0,00	0,00	804,00	0,00	0,00
2.2.6.99	OTROS	1.190,00	-1.190,00	0,00	0,00	0,00	0,00	0,00	0,00
2.2.7	TRABAJOS REALIZADOS POR OTRAS EMPRESAS	52.074,00	-7.815,10	44.258,90	45.062,90	45.062,90	-804,00	37.560,90	7.502,00
2.2.7.00	LIMPIEZA Y ASEO	44.208,00	-1,00	44.207,00	45.012,00	45.012,00	-805,00	37.510,00	7.502,00
2.2.7.01	SEGURIDAD	6.717,00	-6.716,00	1,00	0,00	0,00	1,00	0,00	0,00
2.2.7.06	ESTUDIOS Y TRABAJOS TECNICOS	490,00	-490,00	0,00	0,00	0,00	0,00	0,00	0,00
2.2.7.99	OTROS	659,00	-608,10	50,90	50,90	50,90	-0,00	50,90	0,00
2.3	INDEMNIZACION POR RAZON DEL SERVICIO	20.454,00	-14.941,51	5.512,49	5.512,49	5.512,49	-0,00	5.512,49	0,00
2.3.0	DIETAS	10.227,00	-10.063,86	163,14	163,14	163,14	-0,00	163,14	0,00
2.3.1	LOCOMOCION	10.227,00	-4.877,65	5.349,35	5.349,35	5.349,35	0,00	5.349,35	0,00
Total Orgánico / Funcional	060802 / 3123	1.291.007,00	304.234,72	1.595.241,72	1.593.733,82	1.567.919,48	27.322,24	1.558.606,16	9.313,32



Información a fecha: 31/12/2015

Unidad monetaria: Euros

Clasificación Orgánica 060803 SALUD / DIRECCIÓN GENERAL DE SERVICIOS SOCIALES / RESIDENCIA DE CALAHORRA

Clasificación Funcional 3122 PROTECCION Y PROMOCION SOCIAL / PROTECCION SOCIAL / ACCION SOCIAL / MAYORES Y DISCAPACIDAD

Clasificación Económica	Denominación	Presupuesto Inicial	Modificaciones de Crédito	Crédito Definitivo	Gastos Comprometidos	Obligaciones Reconocidas	Remanentes de Crédito	Pagos	Obligaciones Pdes. de Pago
1	GASTOS DE PERSONAL	2.631.717,00	479.000,00	3.110.717,00	3.109.550,25	3.109.550,25	1.166,75	3.109.550,25	0,00
1.2	FUNCIONARIOS	2.068.271,00	175.000,00	2.243.271,00	2.236.588,72	2.236.588,72	6.682,28	2.236.588,72	0,00
1.2.0	RETRIBUCIONES BASICAS	1.007.279,00	175.000,00	1.182.279,00	1.118.761,44	1.118.761,44	63.517,56	1.118.761,44	0,00
1.2.0.00	SUELDO Y PAGAS EXTRAORDINARIAS	922.760,00	175.000,00	1.097.760,00	1.033.163,11	1.033.163,11	64.596,89	1.033.163,11	0,00
1.2.0.05	TRIENIOS	84.519,00	0,00	84.519,00	85.598,33	85.598,33	-1.079,33	85.598,33	0,00
1.2.1	RETRIBUCIONES COMPLEMENTARIAS	1.060.992,00	0,00	1.060.992,00	1.117.827,28	1.117.827,28	-56.835,28	1.117.827,28	0,00
1.2.1.00	COMPLEMENTOS DE DESTINO	359.187,00	0,00	359.187,00	365.509,71	365.509,71	-6.322,71	365.509,71	0,00
1.2.1.01	COMPLEMENTO ESPECIFICO	568.557,00	0,00	568.557,00	601.368,44	601.368,44	-32.811,44	601.368,44	0,00
1.2.1.04	OTRAS REMUNERACIONES	133.248,00	0,00	133.248,00	150.949,13	150.949,13	-17.701,13	150.949,13	0,00
1.3	LABORALES	151.671,00	0,00	151.671,00	161.391,62	161.391,62	-9.720,62	161.391,62	0,00
1.3.0	LABORAL FIJO	150.601,00	0,00	150.601,00	136.271,97	136.271,97	14.329,03	136.271,97	0,00
1.3.0.00	RETRIBUCIONES BASICAS	76.258,00	0,00	76.258,00	69.455,44	69.455,44	6.802,56	69.455,44	0,00
1.3.0.01	OTRAS REMUNERACIONES	74.343,00	0,00	74.343,00	66.816,53	66.816,53	7.526,47	66.816,53	0,00
1.3.1	LABORAL EVENTUAL	1.070,00	0,00	1.070,00	25.119,65	25.119,65	-24.049,65	25.119,65	0,00
1.3.1.00	RETRIBUCIONES BASICAS	535,00	0,00	535,00	12.178,74	12.178,74	-11.643,74	12.178,74	0,00
1.3.1.01	OTRAS REMUNERACIONES	535,00	0,00	535,00	12.940,91	12.940,91	-12.405,91	12.940,91	0,00
1.6	CUOTAS, PRESTACIONES Y GASTOS SOCIALES A CARGO DEL EMPLEADOR	411.775,00	304.000,00	715.775,00	711.569,91	711.569,91	4.205,09	711.569,91	0,00
1.6.0	CUOTAS SOCIALES	411.775,00	304.000,00	715.775,00	711.569,91	711.569,91	4.205,09	711.569,91	0,00
1.6.0.00	SEGURIDAD SOCIAL	411.775,00	304.000,00	715.775,00	711.569,91	711.569,91	4.205,09	711.569,91	0,00
2	GASTOS EN BIENES CORRIENTES Y SERVICIOS	1.355.650,00	-123.024,88	1.232.625,12	1.208.293,62	1.084.763,06	147.862,06	936.016,07	148.746,99
2.2	MATERIAL, SUMINISTROS Y OTROS	1.355.650,00	-123.024,88	1.232.625,12	1.208.293,62	1.084.763,06	147.862,06	936.016,07	148.746,99
2.2.0	MATERIAL DE OFICINA	11.577,00	-7.384,33	4.192,67	4.371,10	3.354,87	837,80	3.032,17	322,70
2.2.0.00	ORDINARIO NO INVENTARIABLE	7.149,00	-4.325,33	2.823,67	2.823,67	1.807,44	1.016,23	1.484,74	322,70
2.2.0.01	PRENSA, REVISTAS, LIBROS Y OTRAS PUBLICACIONES	1.370,00	-1,00	1.369,00	1.547,43	1.547,43	-178,43	1.547,43	0,00
2.2.0.02	MATERIAL INFORMATICO NO INVENTARIABLE	3.058,00	-3.058,00	0,00	0,00	0,00	0,00	0,00	0,00
2.2.1	SUMINISTROS	151.088,00	-57.956,98	93.131,02	182.209,64	100.072,63	-6.941,61	93.032,49	7.040,14
2.2.1.00	ENERGIA ELECTRICA	15.340,00	30.000,00	45.340,00	54.643,12	28.825,17	16.514,83	25.730,21	3.094,96
2.2.1.01	AGUA	6.076,00	-5.774,24	301,76	301,76	301,76	0,00	301,76	0,00
2.2.1.02	GAS	2.557,00	-1,00	2.556,00	98.360,49	42.041,43	-39.485,43	38.096,25	3.945,18
2.2.1.03	COMBUSTIBLES Y CARBURANTES	62.387,00	-41.918,09	20.468,91	506,20	506,20	19.962,71	506,20	0,00
2.2.1.04	VESTUARIO	3.645,00	-3.262,54	382,46	382,46	382,46	0,00	382,46	0,00
2.2.1.05	PRODUCTOS ALIMENTICIOS	1.190,00	-1.190,00	0,00	0,00	0,00	0,00	0,00	0,00
2.2.1.06	PRODUCTOS FARMACEUTICOS	14.581,00	-11.085,06	3.495,94	2.195,94	2.195,94	1.300,00	2.195,94	0,00



Información a fecha: 31/12/2015

Unidad monetaria: Euros

Clasificación Orgánica 060803 SALUD / DIRECCIÓN GENERAL DE SERVICIOS SOCIALES / RESIDENCIA DE CALAHORRA

Clasificación Funcional 3122 PROTECCION Y PROMOCION SOCIAL / PROTECCION SOCIAL / ACCION SOCIAL / MAYORES Y DISCAPACIDAD

Clasificación Económica	Denominación	Presupuesto Inicial	Modificaciones de Crédito	Crédito Definitivo	Gastos Comprometidos	Obligaciones Reconocidas	Remanentes de Crédito	Pagos	Obligaciones Pdtes. de Pago
2.2.1.07	MATERIALES ESPECIALES	19.441,00	-1,00	19.440,00	24.673,72	24.673,72	-5.233,72	24.673,72	0,00
2.2.1.08	MATERIALES ACTIVIDADES TERAPEUTICAS	3.069,00	-1.996,16	1.072,84	1.072,84	1.072,84	0,00	1.072,84	0,00
2.2.1.10	LENCERIA	7.149,00	-7.149,00	0,00	0,00	0,00	0,00	0,00	0,00
2.2.1.23	CALZADO	7.149,00	-7.075,89	73,11	73,11	73,11	-0,00	73,11	0,00
2.2.1.99	OTROS SUMINISTROS	8.504,00	-8.504,00	0,00	0,00	0,00	0,00	0,00	0,00
2.2.2	COMUNICACIONES	1.190,00	-1.015,61	174,39	174,39	174,39	0,00	174,39	0,00
2.2.2.01	POSTALES	1.190,00	-1.015,61	174,39	174,39	174,39	0,00	174,39	0,00
2.2.3	TRANSPORTES	1.190,00	-1.190,00	0,00	0,00	0,00	0,00	0,00	0,00
2.2.5	TRIBUTOS	2.405,00	-2.337,16	67,84	67,84	67,84	-0,00	67,84	0,00
2.2.5.00	LOCALES	1.190,00	-1.190,00	0,00	0,00	0,00	0,00	0,00	0,00
2.2.5.01	AUTONOMICAS	1.215,00	-1.147,16	67,84	67,84	67,84	-0,00	67,84	0,00
2.2.6	GASTOS DIVERSOS	13.012,00	-12.200,51	811,49	806,49	806,49	5,00	806,49	0,00
2.2.6.02	PUBLICIDAD Y PROPAGANDA	1.100,00	-1.100,00	0,00	0,00	0,00	0,00	0,00	0,00
2.2.6.99	OTROS	11.912,00	-11.100,51	811,49	806,49	806,49	5,00	806,49	0,00
2.2.7	TRABAJOS REALIZADOS POR OTRAS EMPRESAS	1.175.188,00	-40.940,29	1.134.247,71	1.020.664,16	980.286,84	153.960,87	838.902,69	141.384,15
2.2.7.00	LIMPIEZA Y ASEO	218.026,00	-1,00	218.025,00	217.190,58	217.190,58	834,42	197.479,75	19.710,83
2.2.7.01	SEGURIDAD	1.190,00	-1.190,00	0,00	0,00	0,00	0,00	0,00	0,00
2.2.7.12	SERVICIOS CONTRATADOS DE COMEDOR	560.013,00	-6.750,34	553.262,66	428.935,21	388.557,89	164.704,77	312.656,42	75.901,47
2.2.7.13	LAVANDERIA	230.017,00	-32.997,95	197.019,05	197.019,05	197.019,05	0,00	179.597,82	17.421,23
2.2.7.99	OTROS	165.942,00	-1,00	165.941,00	177.519,32	177.519,32	-11.578,32	149.168,70	28.350,62
6	INVERSIONES REALES	53.840,00	-53.840,00	0,00	0,00	0,00	0,00	0,00	0,00
6.2	INVERSION NUEVA ASOCIADA AL FUNCIONAMIENTO OPERATIVO DE LOS SERVICIOS	24.480,00	-24.480,00	0,00	0,00	0,00	0,00	0,00	0,00
6.2.5	MOBILIARIO Y ENSERES	24.480,00	-24.480,00	0,00	0,00	0,00	0,00	0,00	0,00
6.2.5.00	ADQUISICION	24.480,00	-24.480,00	0,00	0,00	0,00	0,00	0,00	0,00
6.3	INVERSION DE REPOSICION ASOCIADA AL FUNCION. OPERAT. DE LOS SERVICIOS	29.360,00	-29.360,00	0,00	0,00	0,00	0,00	0,00	0,00
6.3.5	MOBILIARIO Y ENSERES	29.360,00	-29.360,00	0,00	0,00	0,00	0,00	0,00	0,00
6.3.5.00	ADQUISICION	29.360,00	-29.360,00	0,00	0,00	0,00	0,00	0,00	0,00
Total Orgánico / Funcional	060803 / 3122	4.041.207,00	302.135,12	4.343.342,12	4.317.843,87	4.194.313,31	149.028,81	4.045.566,32	148.746,99



Información a fecha: 31/12/2015

Unidad monetaria: Euros

Clasificación Orgánica 060804 SALUD / DIRECCIÓN GENERAL DE SERVICIOS SOCIALES / RESIDENCIA DE LARDERO

Clasificación Funcional 3122 PROTECCION Y PROMOCION SOCIAL / PROTECCION SOCIAL / ACCION SOCIAL / MAYORES Y DISCAPACIDAD

Clasificación Económica	Denominación	Presupuesto Inicial	Modificaciones de Crédito	Crédito Definitivo	Gastos Comprometidos	Obligaciones Reconocidas	Remanentes de Crédito	Pagos	Obligaciones Pdes. de Pago
1	GASTOS DE PERSONAL	2.897.605,00	406.000,00	3.303.605,00	3.301.674,14	3.301.674,14	1.930,86	3.301.674,14	0,00
1.2	FUNCIONARIOS	1.295.579,00	0,00	1.295.579,00	1.368.584,79	1.368.584,79	-73.005,79	1.368.584,79	0,00
1.2.0	RETRIBUCIONES BASICAS	660.687,00	0,00	660.687,00	690.765,02	690.765,02	-30.078,02	690.765,02	0,00
1.2.0.00	SUELDO Y PAGAS EXTRAORDINARIAS	578.510,00	0,00	578.510,00	613.753,16	613.753,16	-35.243,16	613.753,16	0,00
1.2.0.05	TRIENIOS	82.177,00	0,00	82.177,00	77.011,86	77.011,86	5.165,14	77.011,86	0,00
1.2.1	RETRIBUCIONES COMPLEMENTARIAS	634.892,00	0,00	634.892,00	677.819,77	677.819,77	-42.927,77	677.819,77	0,00
1.2.1.00	COMPLEMENTOS DE DESTINO	220.646,00	0,00	220.646,00	220.903,56	220.903,56	-257,56	220.903,56	0,00
1.2.1.01	COMPLEMENTO ESPECIFICO	328.586,00	0,00	328.586,00	345.484,75	345.484,75	-16.898,75	345.484,75	0,00
1.2.1.03	COMPLEMENTOS TRANSITORIOS	309,00	0,00	309,00	0,00	0,00	309,00	0,00	0,00
1.2.1.04	OTRAS REMUNERACIONES	85.351,00	0,00	85.351,00	111.431,46	111.431,46	-26.080,46	111.431,46	0,00
1.3	LABORALES	1.136.911,00	93.000,00	1.229.911,00	1.155.004,74	1.155.004,74	74.906,26	1.155.004,74	0,00
1.3.0	LABORAL FIJO	1.037.071,00	0,00	1.037.071,00	593.002,19	593.002,19	444.068,81	593.002,19	0,00
1.3.0.00	RETRIBUCIONES BASICAS	511.672,00	0,00	511.672,00	305.210,57	305.210,57	206.461,43	305.210,57	0,00
1.3.0.01	OTRAS REMUNERACIONES	525.399,00	0,00	525.399,00	287.791,62	287.791,62	237.607,38	287.791,62	0,00
1.3.1	LABORAL EVENTUAL	99.840,00	93.000,00	192.840,00	562.002,55	562.002,55	-369.162,55	562.002,55	0,00
1.3.1.00	RETRIBUCIONES BASICAS	42.485,00	93.000,00	135.485,00	273.241,55	273.241,55	-137.756,55	273.241,55	0,00
1.3.1.01	OTRAS REMUNERACIONES	57.355,00	0,00	57.355,00	288.761,00	288.761,00	-231.406,00	288.761,00	0,00
1.6	CUOTAS, PRESTACIONES Y GASTOS SOCIALES A CARGO DEL EMPLEADOR	465.115,00	313.000,00	778.115,00	778.084,61	778.084,61	30,39	778.084,61	0,00
1.6.0	CUOTAS SOCIALES	465.115,00	313.000,00	778.115,00	778.084,61	778.084,61	30,39	778.084,61	0,00
1.6.0.00	SEGURIDAD SOCIAL	465.115,00	313.000,00	778.115,00	778.084,61	778.084,61	30,39	778.084,61	0,00
2	GASTOS EN BIENES CORRIENTES Y SERVICIOS	1.236.813,00	-240.302,79	996.510,21	996.510,20	845.810,57	150.699,64	709.067,48	136.743,09
2.1	REPARACIONES, MANTENIMIENTO Y CONSERVACION	142.993,00	-73.533,63	69.459,37	69.459,37	69.459,37	-0,00	69.459,37	0,00
2.1.2	EDIFICIOS Y OTRAS CONSTRUCCIONES	90.630,00	-58.761,83	31.868,17	31.868,17	31.868,17	0,00	31.868,17	0,00
2.1.2.00	INMOVILIZADO PROPIO	90.630,00	-58.761,83	31.868,17	31.868,17	31.868,17	0,00	31.868,17	0,00
2.1.3	MAQUINARIA, INSTALACION Y UTILLAJE	49.192,00	-12.107,00	37.085,00	37.085,00	37.085,00	0,00	37.085,00	0,00
2.1.3.00	INMOVILIZADO PROPIO	49.192,00	-12.107,00	37.085,00	37.085,00	37.085,00	0,00	37.085,00	0,00
2.1.4	ELEMENTOS DE TRANSPORTE	614,00	-614,00	0,00	0,00	0,00	0,00	0,00	0,00
2.1.4.00	INMOVILIZADO PROPIO	614,00	-614,00	0,00	0,00	0,00	0,00	0,00	0,00
2.1.5	MOBILIARIO Y ENSERES	2.557,00	-2.050,80	506,20	506,20	506,20	-0,00	506,20	0,00
2.1.5.00	INMOVILIZADO PROPIO	2.557,00	-2.050,80	506,20	506,20	506,20	-0,00	506,20	0,00
2.2	MATERIAL, SUMINISTROS Y OTROS	1.092.182,00	-165.131,16	927.050,84	927.050,83	776.351,20	150.699,64	639.608,11	136.743,09
2.2.0	MATERIAL DE OFICINA	14.174,00	-5.243,74	8.930,26	12.085,24	8.339,34	590,92	8.085,24	254,10
2.2.0.00	ORDINARIO NO INVENTARIABLE	12.272,00	-5.242,74	7.029,26	6.659,26	2.913,36	4.115,90	2.659,26	254,10




Información a fecha: 31/12/2015

Unidad monetaria: Euros

Clasificación Orgánica 060804 SALUD / DIRECCIÓN GENERAL DE SERVICIOS SOCIALES / RESIDENCIA DE LARDERO

Clasificación Funcional 3122 PROTECCION Y PROMOCION SOCIAL / PROTECCION SOCIAL / ACCION SOCIAL / MAYORES Y DISCAPACIDAD

Clasificación Económica	Denominación	Presupuesto Inicial	Modificaciones de Crédito	Crédito Definitivo	Gastos Comprometidos	Obligaciones Reconocidas	Remanentes de Crédito	Pagos	Obligaciones Pdes. de Pago
2.2.0.01	PRENSA, REVISTAS, LIBROS Y OTRAS PUBLICACIONES	1.902,00	-1,00	1.901,00	5.425,98	5.425,98	-3.524,98	5.425,98	0,00
2.2.1	SUMINISTROS	742.759,00	-147.176,60	595.582,40	647.756,10	500.802,43	94.779,97	395.051,60	105.750,83
2.2.1.00	ENERGIA ELECTRICA	77.614,00	11.499,00	89.113,00	116.425,70	82.267,89	6.845,11	32.783,42	49.484,47
2.2.1.01	AGUA	54.920,00	-764,07	54.155,93	7.155,93	7.155,93	47.000,00	7.155,93	0,00
2.2.1.02	GAS	94.500,00	-1,00	94.499,00	189.035,28	111.424,37	-16.925,37	81.843,11	29.581,26
2.2.1.03	COMBUSTIBLES Y CARBURANTES	1.124,00	-124,00	1.000,00	0,00	0,00	1.000,00	0,00	0,00
2.2.1.04	VESTUARIO	13.295,00	-131,03	13.163,97	6.390,39	6.390,39	6.773,58	6.390,39	0,00
2.2.1.05	PRODUCTOS ALIMENTICIOS	412.058,00	-156.056,00	256.002,00	256.002,00	220.817,05	35.184,95	194.131,95	26.685,10
2.2.1.06	PRODUCTOS FARMACEUTICOS	2.761,00	-761,00	2.000,00	0,00	0,00	2.000,00	0,00	0,00
2.2.1.07	MATERIALES ESPECIALES	27.501,00	-1,00	27.500,00	52.482,50	52.482,50	-24.982,50	52.482,50	0,00
2.2.1.08	ACTIVIDADES TERAPEUTICAS	10.304,00	-273,67	10.030,33	4.030,33	4.030,33	6.000,00	4.030,33	0,00
2.2.1.10	LENCERIA	22.450,00	-76,99	22.373,01	7.373,01	7.373,01	15.000,00	7.373,01	0,00
2.2.1.23	CALZADO	5.624,00	-172,29	5.451,71	4.567,51	4.567,51	884,20	4.567,51	0,00
2.2.1.99	OTROS SUMINISTROS	20.608,00	-314,55	20.293,45	4.293,45	4.293,45	16.000,00	4.293,45	0,00
2.2.2	COMUNICACIONES	7.815,00	-815,00	7.000,00	0,00	0,00	7.000,00	0,00	0,00
2.2.2.01	POSTALES	716,00	-716,00	0,00	0,00	0,00	0,00	0,00	0,00
2.2.2.02	TELEGRAFICAS	7.099,00	-99,00	7.000,00	0,00	0,00	7.000,00	0,00	0,00
2.2.3	TRANSPORTES	541,00	-541,00	0,00	0,00	0,00	0,00	0,00	0,00
2.2.5	TRIBUTOS	32.829,00	-126,00	32.703,00	7.244,84	7.244,84	25.458,16	7.244,84	0,00
2.2.5.00	LOCALES	4.704,00	-1,00	4.703,00	7.244,84	7.244,84	-2.541,84	7.244,84	0,00
2.2.5.01	AUTONOMICAS	28.125,00	-125,00	28.000,00	0,00	0,00	28.000,00	0,00	0,00
2.2.6	GASTOS DIVERSOS	8.183,00	-829,32	7.353,68	353,68	353,68	7.000,00	353,68	0,00
2.2.6.02	PUBLICIDAD Y PROPAGANDA	1.023,00	-23,00	1.000,00	0,00	0,00	1.000,00	0,00	0,00
2.2.6.06	REUNIONES, CONFERENCIAS Y CURSOS	1.033,00	-33,00	1.000,00	0,00	0,00	1.000,00	0,00	0,00
2.2.6.99	OTROS	6.127,00	-773,32	5.353,68	353,68	353,68	5.000,00	353,68	0,00
2.2.7	TRABAJOS REALIZADOS POR OTRAS EMPRESAS	285.881,00	-10.399,50	275.481,50	259.610,97	259.610,91	15.870,59	228.872,75	30.738,16
2.2.7.00	LIMPIEZA Y ASEO	155.482,00	-1,00	155.481,00	173.435,11	173.435,05	-17.954,05	147.120,89	26.314,16
2.2.7.01	SEGURIDAD	512,00	-512,00	0,00	0,00	0,00	0,00	0,00	0,00
2.2.7.11	ANIMACIONES ACTIVIDADES SOCIOCULTURALES	38.864,00	-76,00	38.788,00	28.092,19	28.092,19	10.695,81	28.092,19	0,00
2.2.7.99	OTROS	91.023,00	-9.810,50	81.212,50	58.083,67	58.083,67	23.128,83	53.659,67	4.424,00
2.3	INDEMNIZACION POR RAZON DEL SERVICIO	1.638,00	-1.638,00	0,00	0,00	0,00	0,00	0,00	0,00
2.3.0	DIETAS	819,00	-819,00	0,00	0,00	0,00	0,00	0,00	0,00
2.3.1	LOCOMOCION	819,00	-819,00	0,00	0,00	0,00	0,00	0,00	0,00



Gobierno de La Rioja

Adm. Pública y Hacienda

Ejercicio: 2015

SICAP - Sistema de Información Contable

ESTADO DE LIQUIDACIÓN DEL PRESUPUESTO / I. LIQUIDACIÓN DEL PRESUPUESTO DE GASTOS

Página 74

Información a fecha: 31/12/2015

Unidad monetaria: Euros

Clasificación Orgánica 060804 SALUD / DIRECCIÓN GENERAL DE SERVICIOS SOCIALES / RESIDENCIA DE LARDERO

Clasificación Funcional 3122 PROTECCION Y PROMOCION SOCIAL / PROTECCION SOCIAL / ACCION SOCIAL / MAYORES Y DISCAPACIDAD

Clasificación Económica	Denominación	Presupuesto Inicial	Modificaciones de Crédito	Crédito Definitivo	Gastos Comprometidos	Obligaciones Reconocidas	Remanentes de Crédito	Pagos	Obligaciones Pdes. de Pago
Total Orgánico / Funcional	060804 / 3122	4.134.418,00	165.697,21	4.300.115,21	4.298.184,34	4.147.484,71	152.630,50	4.010.741,62	136.743,09



Información a fecha: 31/12/2015

Unidad monetaria: Euros

Clasificación Orgánica 060805 SALUD / DIRECCIÓN GENERAL DE SERVICIOS SOCIALES / C.A.P.D.P. DE FUENMAYOR

Clasificación Funcional 3122 PROTECCION Y PROMOCION SOCIAL / PROTECCION SOCIAL / ACCION SOCIAL / MAYORES Y DISCAPACIDAD

Clasificación Económica	Denominación	Presupuesto Inicial	Modificaciones de Crédito	Crédito Definitivo	Gastos Comprometidos	Obligaciones Reconocidas	Remanentes de Crédito	Pagos	Obligaciones Pdes. de Pago
1	GASTOS DE PERSONAL	3.424.621,00	316.000,00	3.740.621,00	3.739.544,13	3.739.544,13	1.076,87	3.739.544,13	0,00
1.2	FUNCIONARIOS	2.794.484,00	45.000,00	2.839.484,00	2.840.642,28	2.840.642,28	-1.158,28	2.840.642,28	0,00
1.2.0	RETRIBUCIONES BASICAS	1.396.538,00	45.000,00	1.441.538,00	1.453.067,35	1.453.067,35	-11.529,35	1.453.067,35	0,00
1.2.0.00	SUELDO Y PAGAS EXTRAORDINARIAS	1.245.191,00	45.000,00	1.290.191,00	1.310.634,08	1.310.634,08	-20.443,08	1.310.634,08	0,00
1.2.0.05	TRIENIOS	151.347,00	0,00	151.347,00	142.433,27	142.433,27	8.913,73	142.433,27	0,00
1.2.1	RETRIBUCIONES COMPLEMENTARIAS	1.397.946,00	0,00	1.397.946,00	1.387.574,93	1.387.574,93	10.371,07	1.387.574,93	0,00
1.2.1.00	COMPLEMENTOS DE DESTINO	486.438,00	0,00	486.438,00	465.889,83	465.889,83	20.548,17	465.889,83	0,00
1.2.1.01	COMPLEMENTO ESPECIFICO	741.610,00	0,00	741.610,00	732.314,98	732.314,98	9.295,02	732.314,98	0,00
1.2.1.03	COMPLEMENTOS TRANSITORIOS	102,00	0,00	102,00	0,00	0,00	102,00	0,00	0,00
1.2.1.04	OTRAS REMUNERACIONES	169.796,00	0,00	169.796,00	189.370,12	189.370,12	-19.574,12	189.370,12	0,00
1.3	LABORALES	74.999,00	0,00	74.999,00	72.324,13	72.324,13	2.674,87	72.324,13	0,00
1.3.0	LABORAL FIJO	73.929,00	0,00	73.929,00	68.967,05	68.967,05	4.961,95	68.967,05	0,00
1.3.0.00	RETRIBUCIONES BASICAS	41.553,00	0,00	41.553,00	39.287,71	39.287,71	2.265,29	39.287,71	0,00
1.3.0.01	OTRAS REMUNERACIONES	32.376,00	0,00	32.376,00	29.679,34	29.679,34	2.696,66	29.679,34	0,00
1.3.1	LABORAL EVENTUAL	1.070,00	0,00	1.070,00	3.357,08	3.357,08	-2.287,08	3.357,08	0,00
1.3.1.00	RETRIBUCIONES BASICAS	535,00	0,00	535,00	1.801,28	1.801,28	-1.266,28	1.801,28	0,00
1.3.1.01	OTRAS REMUNERACIONES	535,00	0,00	535,00	1.555,80	1.555,80	-1.020,80	1.555,80	0,00
1.6	CUOTAS, PRESTACIONES Y GASTOS SOCIALES A CARGO DEL EMPLEADOR	555.138,00	271.000,00	826.138,00	826.577,72	826.577,72	-439,72	826.577,72	0,00
1.6.0	CUOTAS SOCIALES	555.138,00	271.000,00	826.138,00	826.577,72	826.577,72	-439,72	826.577,72	0,00
1.6.0.00	SEGURIDAD SOCIAL	555.138,00	271.000,00	826.138,00	826.577,72	826.577,72	-439,72	826.577,72	0,00
2	GASTOS EN BIENES CORRIENTES Y SERVICIOS	1.265.036,00	-68.214,95	1.196.821,05	1.119.652,45	1.096.084,74	100.736,31	909.677,91	186.406,83
2.1	REPARACIONES, MANTENIMIENTO Y CONSERVACION	45.960,00	-35.487,80	10.472,20	9.485,34	9.485,34	986,86	9.485,34	0,00
2.1.2	EDIFICIOS Y OTRAS CONSTRUCCIONES	39.931,00	-35.413,40	4.517,60	645,96	645,96	3.871,64	645,96	0,00
2.1.2.00	INMOVILIZADO PROPIO	39.931,00	-35.413,40	4.517,60	645,96	645,96	3.871,64	645,96	0,00
2.1.3	MAQUINARIA, INSTALACION Y UTILLAJE	4.823,00	-1,00	4.822,00	7.248,40	7.248,40	-2.426,40	7.248,40	0,00
2.1.3.00	INMOVILIZADO PROPIO	4.823,00	-1,00	4.822,00	7.248,40	7.248,40	-2.426,40	7.248,40	0,00
2.1.4	ELEMENTOS DE TRANSPORTE	603,00	-72,40	530,60	528,60	528,60	2,00	528,60	0,00
2.1.4.00	INMOVILIZADO PROPIO	603,00	-72,40	530,60	528,60	528,60	2,00	528,60	0,00
2.1.5	MOBILIARIO Y ENSERES	603,00	-1,00	602,00	1.062,38	1.062,38	-460,38	1.062,38	0,00
2.1.5.00	INMOVILIZADO PROPIO	603,00	-1,00	602,00	1.062,38	1.062,38	-460,38	1.062,38	0,00
2.2	MATERIAL, SUMINISTROS Y OTROS	1.216.182,00	-29.833,15	1.186.348,85	1.110.167,11	1.086.599,40	99.749,45	900.192,57	186.406,83
2.2.0	MATERIAL DE OFICINA	6.210,00	-1.710,62	4.499,38	2.499,38	1.426,10	3.073,28	870,96	555,14
2.2.0.00	ORDINARIO NO INVENTARIABLE	4.869,00	-369,62	4.499,38	2.499,38	1.426,10	3.073,28	870,96	555,14



Información a fecha: 31/12/2015

Unidad monetaria: Euros

Clasificación Orgánica 060805 SALUD / DIRECCIÓN GENERAL DE SERVICIOS SOCIALES / C.A.P.D.P. DE FUENMAYOR

Clasificación Funcional 3122 PROTECCION Y PROMOCION SOCIAL / PROTECCION SOCIAL / ACCION SOCIAL / MAYORES Y DISCAPACIDAD

Clasificación Económica	Denominación	Presupuesto Inicial	Modificaciones de Crédito	Crédito Definitivo	Gastos Comprometidos	Obligaciones Reconocidas	Remanentes de Crédito	Pagos	Obligaciones Pdes. de Pago
2.2.0.01	PRENSA, REVISTAS, LIBROS Y OTRAS PUBLICACIONES	731,00	-731,00	0,00	0,00	0,00	0,00	0,00	0,00
2.2.0.02	MATERIAL INFORMATICO NO INVENTARIABLE	610,00	-610,00	0,00	0,00	0,00	0,00	0,00	0,00
2.2.1	SUMINISTROS	104.161,00	30.507,18	134.668,18	175.473,04	152.978,61	-18.310,43	120.639,73	32.338,88
2.2.1.00	ENERGIA ELECTRICA	7.513,00	35.000,00	42.513,00	85.186,42	62.691,99	-20.178,99	40.726,77	21.965,22
2.2.1.01	AGUA	7.303,00	-850,93	6.452,07	2.452,07	2.452,07	4.000,00	2.452,07	0,00
2.2.1.02	GAS	3.699,00	-699,00	3.000,00	0,00	0,00	3.000,00	0,00	0,00
2.2.1.03	COMBUSTIBLES Y CARBURANTES	40.291,00	0,00	40.291,00	60.795,23	60.795,23	-20.504,23	50.421,57	10.373,66
2.2.1.04	VESTUARIO	3.054,00	-928,09	2.125,91	685,47	685,47	1.440,44	685,47	0,00
2.2.1.06	PRODUCTOS FARMACEUTICOS	1.218,00	-968,70	249,30	249,30	249,30	-0,00	249,30	0,00
2.2.1.07	MATERIALES ESPECIALES	12.170,00	0,00	12.170,00	15.567,94	15.567,94	-3.397,94	15.567,94	0,00
2.2.1.08	ACTIVIDADES SOCIOCULTURALES	4.867,00	-815,10	4.051,90	51,90	51,90	4.000,00	51,90	0,00
2.2.1.10	LENCERIA	22.231,00	-231,00	22.000,00	0,00	0,00	22.000,00	0,00	0,00
2.2.1.23	CALZADO	597,00	0,00	597,00	856,00	856,00	-259,00	856,00	0,00
2.2.1.99	OTROS SUMINISTROS	1.218,00	0,00	1.218,00	9.628,71	9.628,71	-8.410,71	9.628,71	0,00
2.2.2	COMUNICACIONES	9.735,00	-735,00	9.000,00	0,00	0,00	9.000,00	0,00	0,00
2.2.2.01	POSTALES	9.735,00	-735,00	9.000,00	0,00	0,00	9.000,00	0,00	0,00
2.2.3	TRANSPORTES	1.216,00	-216,00	1.000,00	0,00	0,00	1.000,00	0,00	0,00
2.2.4	PRIMAS DE SEGUROS	0,00	0,00	0,00	0,00	0,00	0,00	0,00	0,00
2.2.4.99	OTROS RIESGOS	0,00	0,00	0,00	0,00	0,00	0,00	0,00	0,00
2.2.5	TRIBUTOS	2.432,00	-627,55	1.804,45	2.203,49	2.203,49	-399,04	2.203,49	0,00
2.2.5.00	LOCALES	1.216,00	-627,55	588,45	588,45	588,45	0,00	588,45	0,00
2.2.5.01	AUTONOMICAS	1.216,00	0,00	1.216,00	1.615,04	1.615,04	-399,04	1.615,04	0,00
2.2.6	GASTOS DIVERSOS	2.436,00	-2.369,19	66,81	66,81	66,81	-0,00	66,81	0,00
2.2.6.02	PUBLICIDAD Y PROPAGANDA	597,00	-597,00	0,00	0,00	0,00	0,00	0,00	0,00
2.2.6.06	REUNIONES, CONFERENCIAS Y CURSOS	806,00	-806,00	0,00	0,00	0,00	0,00	0,00	0,00
2.2.6.99	OTROS	1.033,00	-966,19	66,81	66,81	66,81	-0,00	66,81	0,00
2.2.7	TRABAJOS REALIZADOS POR OTRAS EMPRESAS	1.089.992,00	-54.681,97	1.035.310,03	929.924,39	929.924,39	105.385,64	776.411,58	153.512,81
2.2.7.00	LIMPIEZA Y ASEO	249.921,00	-44,25	249.876,75	228.876,75	228.876,75	21.000,00	190.778,61	38.098,14
2.2.7.01	SEGURIDAD	1,00	-1,00	0,00	0,00	0,00	0,00	0,00	0,00
2.2.7.12	SERVICIOS CONTRATADOS DE COMEDOR	351.341,00	-38.209,05	313.131,95	253.922,83	253.922,83	59.209,12	212.688,59	41.234,24
2.2.7.13	LAVANDERIA	182.455,00	-364,16	182.090,84	167.090,84	167.090,84	15.000,00	139.277,41	27.813,43
2.2.7.99	OTROS	306.274,00	-16.063,51	290.210,49	280.033,97	280.033,97	10.176,52	233.666,97	46.367,00
2.3	INDEMNIZACION POR RAZON DEL SERVICIO	2.894,00	-2.894,00	0,00	0,00	0,00	0,00	0,00	0,00



Gobierno
de La
Rioja

Adm. Pública y Hacienda

Ejercicio: 2015

SICAP - Sistema de Información Contable

ESTADO DE LIQUIDACIÓN DEL PRESUPUESTO / I. LIQUIDACIÓN DEL PRESUPUESTO DE GASTOS

Página 77

Información a fecha: 31/12/2015

Unidad monetaria: Euros

Clasificación Orgánica 060805 SALUD / DIRECCIÓN GENERAL DE SERVICIOS SOCIALES / C.A.P.D.P. DE FUENMAYOR

Clasificación Funcional 3122 PROTECCION Y PROMOCION SOCIAL / PROTECCION SOCIAL / ACCION SOCIAL / MAYORES Y DISCAPACIDAD

Clasificación Económica	Denominación	Presupuesto Inicial	Modificaciones de Crédito	Crédito Definitivo	Gastos Comprometidos	Obligaciones Reconocidas	Remanentes de Crédito	Pagos	Obligaciones Pdes. de Pago
2.3.0	DIETAS	2.411,00	-2.411,00	0,00	0,00	0,00	0,00	0,00	0,00
2.3.1	LOCOMOCION	483,00	-483,00	0,00	0,00	0,00	0,00	0,00	0,00
Total Orgánico / Funcional	060805 / 3122	4.689.657,00	247.785,05	4.937.442,05	4.859.196,58	4.835.628,87	101.813,18	4.649.222,04	186.406,83




Información a fecha: 31/12/2015

Unidad monetaria: Euros

Clasificación Orgánica 060806 SALUD / DIRECCIÓN GENERAL DE SERVICIOS SOCIALES / RESIDENCIA LA COMETA

Clasificación Funcional 3121 PROTECCION Y PROMOCION SOCIAL / PROTECCION SOCIAL / ACCION SOCIAL / INFANCIA

Clasificación Económica	Denominación	Presupuesto Inicial	Modificaciones de Crédito	Crédito Definitivo	Gastos Comprometidos	Obligaciones Reconocidas	Remanentes de Crédito	Pagos	Obligaciones Pdes. de Pago
1	GASTOS DE PERSONAL	743.419,00	38.000,00	781.419,00	780.192,52	780.192,52	1.226,48	780.192,52	0,00
1.2	FUNCIONARIOS	500.364,00	26.000,00	526.364,00	520.501,31	520.501,31	5.862,69	520.501,31	0,00
1.2.0	RETRIBUCIONES BASICAS	260.397,00	26.000,00	286.397,00	272.024,60	272.024,60	14.372,40	272.024,60	0,00
1.2.0.00	SUELDO Y PAGAS EXTRAORDINARIAS	222.182,00	26.000,00	248.182,00	234.016,17	234.016,17	14.165,83	234.016,17	0,00
1.2.0.05	TRIENIOS	38.215,00	0,00	38.215,00	38.008,43	38.008,43	206,57	38.008,43	0,00
1.2.1	RETRIBUCIONES COMPLEMENTARIAS	239.967,00	0,00	239.967,00	248.476,71	248.476,71	-8.509,71	248.476,71	0,00
1.2.1.00	COMPLEMENTOS DE DESTINO	83.656,00	0,00	83.656,00	83.429,94	83.429,94	226,06	83.429,94	0,00
1.2.1.01	COMPLEMENTO ESPECIFICO	122.894,00	0,00	122.894,00	122.489,21	122.489,21	404,79	122.489,21	0,00
1.2.1.04	OTRAS REMUNERACIONES	33.417,00	0,00	33.417,00	42.557,56	42.557,56	-9.140,56	42.557,56	0,00
1.3	LABORALES	85.223,00	0,00	85.223,00	90.470,13	90.470,13	-5.247,13	90.470,13	0,00
1.3.0	LABORAL FIJO	84.153,00	0,00	84.153,00	63.972,81	63.972,81	20.180,19	63.972,81	0,00
1.3.0.00	RETRIBUCIONES BASICAS	44.694,00	0,00	44.694,00	35.306,93	35.306,93	9.387,07	35.306,93	0,00
1.3.0.01	OTRAS REMUNERACIONES	39.459,00	0,00	39.459,00	28.665,88	28.665,88	10.793,12	28.665,88	0,00
1.3.1	LABORAL EVENTUAL	1.070,00	0,00	1.070,00	26.497,32	26.497,32	-25.427,32	26.497,32	0,00
1.3.1.00	RETRIBUCIONES BASICAS	535,00	0,00	535,00	12.112,20	12.112,20	-11.577,20	12.112,20	0,00
1.3.1.01	OTRAS REMUNERACIONES	535,00	0,00	535,00	14.385,12	14.385,12	-13.850,12	14.385,12	0,00
1.6	CUOTAS, PRESTACIONES Y GASTOS SOCIALES A CARGO DEL EMPLEADOR	157.832,00	12.000,00	169.832,00	169.221,08	169.221,08	610,92	169.221,08	0,00
1.6.0	CUOTAS SOCIALES	157.832,00	12.000,00	169.832,00	169.221,08	169.221,08	610,92	169.221,08	0,00
1.6.0.00	SEGURIDAD SOCIAL	157.832,00	12.000,00	169.832,00	169.221,08	169.221,08	610,92	169.221,08	0,00
2	GASTOS EN BIENES CORRIENTES Y SERVICIOS	316.031,00	-86.038,25	229.992,75	210.779,57	200.426,68	29.566,07	162.781,87	37.644,81
2.2	MATERIAL, SUMINISTROS Y OTROS	316.031,00	-86.038,25	229.992,75	210.779,57	200.426,68	29.566,07	162.781,87	37.644,81
2.2.0	MATERIAL DE OFICINA	6.449,00	-6.086,61	362,39	362,39	112,39	250,00	112,39	0,00
2.2.0.00	ORDINARIO NO INVENTARIABLE	4.607,00	-4.244,61	362,39	362,39	112,39	250,00	112,39	0,00
2.2.0.01	PRENSA, REVISTAS, LIBROS Y OTRAS PUBLICACIONES	921,00	-921,00	0,00	0,00	0,00	0,00	0,00	0,00
2.2.0.02	MATERIAL INFORMATICO NO INVENTARIABLE	921,00	-921,00	0,00	0,00	0,00	0,00	0,00	0,00
2.2.1	SUMINISTROS	86.617,00	-52.714,15	33.902,85	45.003,26	34.900,37	-997,52	33.220,93	1.679,44
2.2.1.00	ENERGIA ELECTRICA	23.037,00	-17.398,38	5.638,62	19.978,41	16.755,63	-11.117,01	15.258,93	1.496,70
2.2.1.01	AGUA	2.764,00	-1.725,69	1.038,31	1.038,31	1.038,31	0,00	1.038,31	0,00
2.2.1.02	GAS	2.764,00	-1,00	2.763,00	3.614,77	469,78	2.293,22	287,04	182,74
2.2.1.03	COMBUSTIBLES Y CARBURANTES	23.037,00	-9.594,50	13.442,50	6.164,80	2.429,68	11.012,82	2.429,68	0,00
2.2.1.04	VESTUARIO	1.843,00	-1.381,30	461,70	461,70	461,70	0,00	461,70	0,00
2.2.1.05	PRODUCTOS ALIMENTICIOS	1.290,00	-1,00	1.289,00	2.256,91	2.256,91	-967,91	2.256,91	0,00
2.2.1.06	PRODUCTOS FARMACEUTICOS	1.843,00	-1,00	1.842,00	3.365,14	3.365,14	-1.523,14	3.365,14	0,00



Información a fecha: 31/12/2015

Unidad monetaria: Euros

Clasificación Orgánica 060806 SALUD / DIRECCIÓN GENERAL DE SERVICIOS SOCIALES / RESIDENCIA LA COMETA

Clasificación Funcional 3121 PROTECCION Y PROMOCION SOCIAL / PROTECCION SOCIAL / ACCION SOCIAL / INFANCIA

Clasificación Económica	Denominación	Presupuesto Inicial	Modificaciones de Crédito	Crédito Definitivo	Gastos Comprometidos	Obligaciones Reconocidas	Remanentes de Crédito	Pagos	Obligaciones Pdes. de Pago
2.2.1.07	MATERIALES ESPECIALES	23.037,00	-17.496,73	5.540,27	5.540,27	5.540,27	0,00	5.540,27	0,00
2.2.1.08	ACTIVIDADES ESCOLARES Y CAMPAMENTOS	4.607,00	-3.415,78	1.191,22	1.191,22	1.191,22	-0,00	1.191,22	0,00
2.2.1.10	LENCERIA	460,00	-460,00	0,00	0,00	0,00	0,00	0,00	0,00
2.2.1.23	CALZADO	92,00	-1,00	91,00	786,50	786,50	-695,50	786,50	0,00
2.2.1.99	OTROS SUMINISTROS	1.843,00	-1.237,77	605,23	605,23	605,23	0,00	605,23	0,00
2.2.2	COMUNICACIONES	92,00	-92,00	0,00	0,00	0,00	0,00	0,00	0,00
2.2.2.01	POSTALES	92,00	-92,00	0,00	0,00	0,00	0,00	0,00	0,00
2.2.3	TRANSPORTES	92,00	-92,00	0,00	0,00	0,00	0,00	0,00	0,00
2.2.5	TRIBUTOS	736,00	-538,89	197,11	701,30	701,30	-504,19	701,30	0,00
2.2.5.00	LOCALES	184,00	-120,29	63,71	55,71	55,71	8,00	55,71	0,00
2.2.5.01	AUTONOMICAS	92,00	-1,00	91,00	603,19	603,19	-512,19	603,19	0,00
2.2.5.02	ESTATALES	460,00	-417,60	42,40	42,40	42,40	-0,00	42,40	0,00
2.2.6	GASTOS DIVERSOS	921,00	-76,75	844,25	844,25	844,25	0,00	844,25	0,00
2.2.6.99	OTROS	921,00	-76,75	844,25	844,25	844,25	0,00	844,25	0,00
2.2.7	TRABAJOS REALIZADOS POR OTRAS EMPRESAS	221.124,00	-26.437,85	194.686,15	163.868,37	163.868,37	30.817,78	127.903,00	35.965,37
2.2.7.00	LIMPIEZA Y ASEO	20.443,00	-20.086,10	356,90	356,90	356,90	0,00	356,90	0,00
2.2.7.01	SEGURIDAD	87.542,00	-1,00	87.541,00	95.430,21	95.430,21	-7.889,21	71.358,04	24.072,17
2.2.7.06	ESTUDIOS Y TRABAJOS TECNICOS	2.764,00	-1,00	2.763,00	13.200,00	13.200,00	-10.437,00	9.900,00	3.300,00
2.2.7.12	SERVICIOS CONTRATADOS DE COMEDOR	64.300,00	-1,00	64.299,00	52.404,62	52.404,62	11.894,38	43.811,42	8.593,20
2.2.7.99	OTROS	46.075,00	-6.348,75	39.726,25	2.476,64	2.476,64	37.249,61	2.476,64	0,00
Total Orgánico / Funcional	060806 / 3121	1.059.450,00	-48.038,25	1.011.411,75	990.972,09	980.619,20	30.792,55	942.974,39	37.644,81



Información a fecha: 31/12/2015

Unidad monetaria: Euros

Clasificación Orgánica 060810 SALUD / DIRECCIÓN GENERAL DE SERVICIOS SOCIALES / CENTROS NO RESIDENCIALES (HOGARES)

Clasificación Funcional 3122 PROTECCION Y PROMOCION SOCIAL / PROTECCION SOCIAL / ACCION SOCIAL / MAYORES Y DISCAPACIDAD

Clasificación Económica	Denominación	Presupuesto Inicial	Modificaciones de Crédito	Crédito Definitivo	Gastos Comprometidos	Obligaciones Reconocidas	Remanentes de Crédito	Pagos	Obligaciones Pdes. de Pago
1	GASTOS DE PERSONAL	1.718.110,00	-17.000,00	1.701.110,00	1.699.250,00	1.699.250,00	1.860,00	1.699.250,00	0,00
1.2	FUNCIONARIOS	1.377.319,00	-17.000,00	1.360.319,00	1.283.758,94	1.283.758,94	76.560,06	1.283.758,94	0,00
1.2.0	RETRIBUCIONES BASICAS	723.963,00	0,00	723.963,00	705.083,26	705.083,26	18.879,74	705.083,26	0,00
1.2.0.00	SUELDO Y PAGAS EXTRAORDINARIAS	651.782,00	0,00	651.782,00	628.939,88	628.939,88	22.842,12	628.939,88	0,00
1.2.0.05	TRIENIOS	72.181,00	0,00	72.181,00	76.143,38	76.143,38	-3.962,38	76.143,38	0,00
1.2.1	RETRIBUCIONES COMPLEMENTARIAS	653.356,00	-17.000,00	636.356,00	578.675,68	578.675,68	57.680,32	578.675,68	0,00
1.2.1.00	COMPLEMENTOS DE DESTINO	246.012,00	0,00	246.012,00	221.385,99	221.385,99	24.626,01	221.385,99	0,00
1.2.1.01	COMPLEMENTO ESPECIFICO	364.327,00	-17.000,00	347.327,00	324.010,13	324.010,13	23.316,87	324.010,13	0,00
1.2.1.03	COMPLEMENTOS TRANSITORIOS	295,00	0,00	295,00	0,00	0,00	295,00	0,00	0,00
1.2.1.04	OTRAS REMUNERACIONES	42.722,00	0,00	42.722,00	33.279,56	33.279,56	9.442,44	33.279,56	0,00
1.3	LABORALES	38.572,00	0,00	38.572,00	38.114,96	38.114,96	457,04	38.114,96	0,00
1.3.0	LABORAL FIJO	37.502,00	0,00	37.502,00	38.114,96	38.114,96	-612,96	38.114,96	0,00
1.3.0.00	RETRIBUCIONES BASICAS	21.818,00	0,00	21.818,00	22.430,48	22.430,48	-612,48	22.430,48	0,00
1.3.0.01	OTRAS REMUNERACIONES	15.684,00	0,00	15.684,00	15.684,48	15.684,48	-0,48	15.684,48	0,00
1.3.1	LABORAL EVENTUAL	1.070,00	0,00	1.070,00	0,00	0,00	1.070,00	0,00	0,00
1.3.1.00	RETRIBUCIONES BASICAS	535,00	0,00	535,00	0,00	0,00	535,00	0,00	0,00
1.3.1.01	OTRAS REMUNERACIONES	535,00	0,00	535,00	0,00	0,00	535,00	0,00	0,00
1.6	CUOTAS, PRESTACIONES Y GASTOS SOCIALES A CARGO DEL EMPLEADOR	302.219,00	0,00	302.219,00	377.376,10	377.376,10	-75.157,10	377.376,10	0,00
1.6.0	CUOTAS SOCIALES	302.219,00	0,00	302.219,00	377.376,10	377.376,10	-75.157,10	377.376,10	0,00
1.6.0.00	SEGURIDAD SOCIAL	302.219,00	0,00	302.219,00	377.376,10	377.376,10	-75.157,10	377.376,10	0,00
2	GASTOS EN BIENES CORRIENTES Y SERVICIOS	1.385.888,00	-91.654,86	1.294.233,14	1.216.261,05	1.033.886,12	260.347,02	842.065,95	191.820,17
2.1	REPARACIONES, MANTENIMIENTO Y CONSERVACION	139.063,00	-29.209,73	109.853,27	109.853,27	96.862,09	12.991,18	88.029,31	8.832,78
2.1.2	EDIFICIOS Y OTRAS CONSTRUCCIONES	77.273,00	-11.348,75	65.924,25	45.122,03	45.121,93	20.802,32	42.807,33	2.314,60
2.1.2.00	INMOVILIZADO PROPIO	77.273,00	-11.348,75	65.924,25	45.122,03	45.121,93	20.802,32	42.807,33	2.314,60
2.1.3	MAQUINARIA, INSTALACION Y UTILLAJE	39.135,00	-1,00	39.134,00	59.937,22	46.946,14	-7.812,14	40.427,96	6.518,18
2.1.3.00	INMOVILIZADO PROPIO	39.135,00	-1,00	39.134,00	59.937,22	46.946,14	-7.812,14	40.427,96	6.518,18
2.1.5	MOBILIARIO Y ENSERES	20.597,00	-15.801,98	4.795,02	4.794,02	4.794,02	1,00	4.794,02	0,00
2.1.5.00	INMOVILIZADO PROPIO	20.597,00	-15.801,98	4.795,02	4.794,02	4.794,02	1,00	4.794,02	0,00
2.1.6	EQUIPOS PARA PROCESO DE INFORMACION	2.058,00	-2.058,00	0,00	0,00	0,00	0,00	0,00	0,00
2.1.6.00	INMOVILIZADO PROPIO	2.058,00	-2.058,00	0,00	0,00	0,00	0,00	0,00	0,00
2.2	MATERIAL, SUMINISTROS Y OTROS	1.240.863,00	-56.632,03	1.184.230,97	1.106.258,88	936.875,13	247.355,84	753.887,74	182.987,39
2.2.0	MATERIAL DE OFICINA	50.461,00	-4.099,83	46.361,17	33.394,14	32.325,06	14.036,11	31.910,15	414,91
2.2.0.00	ORDINARIO NO INVENTARIABLE	13.389,00	-628,83	12.760,17	3.760,17	2.691,09	10.069,08	2.276,18	414,91



Información a fecha: 31/12/2015

Unidad monetaria: Euros

Clasificación Orgánica 060810 SALUD / DIRECCIÓN GENERAL DE SERVICIOS SOCIALES / CENTROS NO RESIDENCIALES (HOGARES)

Clasificación Funcional 3122 PROTECCION Y PROMOCION SOCIAL / PROTECCION SOCIAL / ACCION SOCIAL / MAYORES Y DISCAPACIDAD

Clasificación Económica	Denominación	Presupuesto Inicial	Modificaciones de Crédito	Crédito Definitivo	Gastos Comprometidos	Obligaciones Reconocidas	Remanentes de Crédito	Pagos	Obligaciones Pdes. de Pago
2.2.0.01	PRENSA, REVISTAS, LIBROS Y OTRAS PUBLICACIONES	3.602,00	-1,00	3.601,00	29.633,97	29.633,97	-26.032,97	29.633,97	0,00
2.2.0.02	MATERIAL INFORMATICO NO INVENTARIABLE	33.470,00	-3.470,00	30.000,00	0,00	0,00	30.000,00	0,00	0,00
2.2.1	SUMINISTROS	283.539,00	-16.645,98	266.893,02	390.491,00	233.976,60	32.916,42	165.068,52	68.908,08
2.2.1.00	ENERGIA ELECTRICA	121.250,00	-1,00	121.249,00	272.575,14	160.644,18	-39.395,18	97.007,19	63.636,99
2.2.1.01	AGUA	10.298,00	-143,75	10.154,25	6.154,25	6.154,25	4.000,00	6.154,25	0,00
2.2.1.02	GAS	14.418,00	-1,00	14.417,00	81.347,43	36.763,99	-22.346,99	31.542,24	5.221,75
2.2.1.03	COMBUSTIBLES Y CARBURANTES	18.955,00	-1,00	18.954,00	16.644,06	16.644,06	2.309,94	16.644,06	0,00
2.2.1.04	VESTUARIO	12.357,00	-2.357,00	10.000,00	0,00	0,00	10.000,00	0,00	0,00
2.2.1.06	PRODUCTOS FARMACEUTICOS	2.059,00	-977,42	1.081,58	81,58	81,58	1.000,00	81,58	0,00
2.2.1.07	MATERIALES ESPECIALES	58.890,00	-9.339,00	49.551,00	8.806,83	8.806,83	40.744,17	8.806,83	0,00
2.2.1.08	ACTIVIDADES SOCIOCULTURALES	20.597,00	-83,17	20.513,83	3.909,35	3.909,35	16.604,48	3.860,01	49,34
2.2.1.23	CALZADO	1.029,00	-56,64	972,36	972,36	972,36	0,00	972,36	0,00
2.2.1.99	OTROS SUMINISTROS	23.686,00	-3.686,00	20.000,00	0,00	0,00	20.000,00	0,00	0,00
2.2.2	COMUNICACIONES	4.778,00	-461,65	4.316,35	308,35	308,35	4.008,00	308,35	0,00
2.2.2.01	POSTALES	4.778,00	-461,65	4.316,35	308,35	308,35	4.008,00	308,35	0,00
2.2.3	TRANSPORTES	2.574,00	-464,00	2.110,00	110,00	110,00	2.000,00	110,00	0,00
2.2.4	PRIMAS DE SEGUROS	412,00	-412,00	0,00	875,43	875,43	-875,43	875,43	0,00
2.2.4.00	EDIFICIOS Y LOCALES	412,00	-412,00	0,00	0,00	0,00	0,00	0,00	0,00
2.2.4.99	OTROS RIESGOS	0,00	0,00	0,00	875,43	875,43	-875,43	875,43	0,00
2.2.5	TRIBUTOS	12.303,00	-270,29	12.032,71	6.254,50	6.254,50	5.778,21	6.254,50	0,00
2.2.5.00	LOCALES	10.244,00	-269,29	9.974,71	3.974,71	3.974,71	6.000,00	3.974,71	0,00
2.2.5.01	AUTONOMICAS	2.059,00	-1,00	2.058,00	2.279,79	2.279,79	-221,79	2.279,79	0,00
2.2.6	GASTOS DIVERSOS	1.545,00	-1.545,00	0,00	0,00	0,00	0,00	0,00	0,00
2.2.6.02	PUBLICIDAD Y PROPAGANDA	25,00	-25,00	0,00	0,00	0,00	0,00	0,00	0,00
2.2.6.06	REUNIONES, CONFERENCIAS Y CURSOS	490,00	-490,00	0,00	0,00	0,00	0,00	0,00	0,00
2.2.6.12	ACTIVIDADES DE ANIMACION SOCIOCULTURAL	515,00	-515,00	0,00	0,00	0,00	0,00	0,00	0,00
2.2.6.99	OTROS	515,00	-515,00	0,00	0,00	0,00	0,00	0,00	0,00
2.2.7	TRABAJOS REALIZADOS POR OTRAS EMPRESAS	885.251,00	-32.733,28	852.517,72	674.825,46	663.025,19	189.492,53	549.360,79	113.664,40
2.2.7.00	LIMPIEZA Y ASEO	483.392,00	-1,00	483.391,00	479.130,85	476.621,69	6.769,31	384.363,56	92.258,13
2.2.7.01	SEGURIDAD	49.638,00	-9.492,99	40.145,01	145,01	145,01	40.000,00	145,01	0,00
2.2.7.11	ACTIVIDADES DE ANIMACION SOCIOCULTURAL	161.042,00	-6.231,48	154.810,52	94.810,52	94.810,52	60.000,00	93.964,60	845,92
2.2.7.12	SERVICIOS CONTRATADOS DE COMEDOR	166.210,00	-17.006,81	149.203,19	0,00	0,00	149.203,19	0,00	0,00
2.2.7.99	OTROS	24.969,00	-1,00	24.968,00	100.739,08	91.447,97	-66.479,97	70.887,62	20.560,35



Gobierno
de La
Rioja

Adm. Pública y Hacienda

Ejercicio: 2015

SICAP - Sistema de Información Contable

ESTADO DE LIQUIDACIÓN DEL PRESUPUESTO / I. LIQUIDACIÓN DEL PRESUPUESTO DE GASTOS

Página 82


Información a fecha: 31/12/2015

Unidad monetaria: Euros

Clasificación Orgánica 060810 SALUD / DIRECCIÓN GENERAL DE SERVICIOS SOCIALES / CENTROS NO RESIDENCIALES (HOGARES)

Clasificación Funcional 3122 PROTECCION Y PROMOCION SOCIAL / PROTECCION SOCIAL / ACCION SOCIAL / MAYORES Y DISCAPACIDAD

Clasificación Económica	Denominación	Presupuesto Inicial	Modificaciones de Crédito	Crédito Definitivo	Gastos Comprometidos	Obligaciones Reconocidas	Remanentes de Crédito	Pagos	Obligaciones Pdtes. de Pago
2.3	INDEMNIZACION POR RAZON DEL SERVICIO	5.962,00	-5.813,10	148,90	148,90	148,90	0,00	148,90	0,00
2.3.0	DIETAS	2.710,00	-2.690,46	19,54	19,54	19,54	-0,00	19,54	0,00
2.3.1	LOCOMOCION	3.252,00	-3.122,64	129,36	129,36	129,36	0,00	129,36	0,00
Total Orgánico / Funcional	060810 / 3122	3.103.998,00	-108.654,86	2.995.343,14	2.915.511,05	2.733.136,12	262.207,02	2.541.315,95	191.820,17



Información a fecha: 31/12/2015

Unidad monetaria: Euros

Clasificación Orgánica 0801 EDUCACION, FORMACIÓN Y EMPLEO / SECRETARIA GENERAL TECNICA

Clasificación Funcional 4511 PRODUCCION DE BIENES PUBLICOS DE CARACTER SOCIAL / CULTURA, JUVENTUD Y DEPORTES / ADMINISTRACION GENERAL DE CULTURA, JUVENTUD Y DEPORTES / ADMINISTRACION GENERAL DE EDUCACION, CULTURA Y TURISMO

Clasificación Económica	Denominación	Presupuesto Inicial	Modificaciones de Crédito	Crédito Definitivo	Gastos Comprometidos	Obligaciones Reconocidas	Remanentes de Crédito	Pagos	Obligaciones Pdes. de Pago
1	GASTOS DE PERSONAL	1.546.614,00	-73.000,00	1.473.614,00	1.472.221,06	1.472.221,06	1.392,94	1.472.221,06	0,00
1.0	ALTOS CARGOS	126.731,00	0,00	126.731,00	131.790,07	131.790,07	-5.059,07	131.790,07	0,00
1.0.0	RETRIBUCIONES BASICAS Y OTRAS REMUNERACIONES DE ALTOS CARGOS	126.731,00	0,00	126.731,00	131.790,07	131.790,07	-5.059,07	131.790,07	0,00
1.0.0.00	RETRIBUCIONES BASICAS	86.453,00	0,00	86.453,00	91.403,79	91.403,79	-4.950,79	91.403,79	0,00
1.0.0.01	OTRAS REMUNERACIONES	40.278,00	0,00	40.278,00	40.386,28	40.386,28	-108,28	40.386,28	0,00
1.1	PERSONAL EVENTUAL	60.553,00	0,00	60.553,00	62.448,64	62.448,64	-1.895,64	62.448,64	0,00
1.1.0	RETRIB. BASICAS Y OTRAS REMUNERACIONES DE PERSONAL EVENTUAL	60.553,00	0,00	60.553,00	62.448,64	62.448,64	-1.895,64	62.448,64	0,00
1.1.0.00	RETRIBUCIONES BASICAS	24.306,00	0,00	24.306,00	27.797,76	27.797,76	-3.491,76	27.797,76	0,00
1.1.0.01	OTRAS REMUNERACIONES	36.247,00	0,00	36.247,00	34.650,88	34.650,88	1.596,12	34.650,88	0,00
1.2	FUNCIONARIOS	1.093.340,00	-73.000,00	1.020.340,00	990.026,41	990.026,41	30.313,59	990.026,41	0,00
1.2.0	RETRIBUCIONES BASICAS	579.676,00	-30.000,00	549.676,00	544.537,86	544.537,86	5.138,14	544.537,86	0,00
1.2.0.00	SUELDO Y PAGAS EXTRAORDINARIAS	508.382,00	-30.000,00	478.382,00	466.900,05	466.900,05	11.481,95	466.900,05	0,00
1.2.0.05	TRIENIOS	71.294,00	0,00	71.294,00	77.637,81	77.637,81	-6.343,81	77.637,81	0,00
1.2.1	RETRIBUCIONES COMPLEMENTARIAS	513.664,00	-43.000,00	470.664,00	445.488,55	445.488,55	25.175,45	445.488,55	0,00
1.2.1.00	COMPLEMENTOS DE DESTINO	205.480,00	-20.000,00	185.480,00	178.926,20	178.926,20	6.553,80	178.926,20	0,00
1.2.1.01	COMPLEMENTO ESPECIFICO	306.017,00	-23.000,00	283.017,00	264.999,13	264.999,13	18.017,87	264.999,13	0,00
1.2.1.04	OTRAS REMUNERACIONES	2.167,00	0,00	2.167,00	1.563,22	1.563,22	603,78	1.563,22	0,00
1.3	LABORALES	26.117,00	0,00	26.117,00	22.652,04	22.652,04	3.464,96	22.652,04	0,00
1.3.0	LABORAL FIJO	24.708,00	0,00	24.708,00	22.652,04	22.652,04	2.055,96	22.652,04	0,00
1.3.0.00	RETRIBUCIONES BASICAS	12.186,00	0,00	12.186,00	12.773,73	12.773,73	-587,73	12.773,73	0,00
1.3.0.01	OTRAS REMUNERACIONES	10.828,00	0,00	10.828,00	9.878,31	9.878,31	949,69	9.878,31	0,00
1.3.0.02	HORAS EXTRAORDINARIAS	1.694,00	0,00	1.694,00	0,00	0,00	1.694,00	0,00	0,00
1.3.1	LABORAL EVENTUAL	1.409,00	0,00	1.409,00	0,00	0,00	1.409,00	0,00	0,00
1.3.1.00	RETRIBUCIONES BASICAS	535,00	0,00	535,00	0,00	0,00	535,00	0,00	0,00
1.3.1.01	OTRAS REMUNERACIONES	535,00	0,00	535,00	0,00	0,00	535,00	0,00	0,00
1.3.1.02	HORAS EXTRAORDINARIAS	339,00	0,00	339,00	0,00	0,00	339,00	0,00	0,00
1.5	INCENTIVOS AL RENDIMIENTO	7.341,00	0,00	7.341,00	0,00	0,00	7.341,00	0,00	0,00
1.5.1	GRATIFICACIONES	7.341,00	0,00	7.341,00	0,00	0,00	7.341,00	0,00	0,00
1.6	CUOTAS, PRESTACIONES Y GASTOS SOCIALES A CARGO DEL EMPLEADOR	232.532,00	0,00	232.532,00	265.303,90	265.303,90	-32.771,90	265.303,90	0,00
1.6.0	CUOTAS SOCIALES	232.532,00	0,00	232.532,00	265.303,90	265.303,90	-32.771,90	265.303,90	0,00
1.6.0.00	SEGURIDAD SOCIAL	232.532,00	0,00	232.532,00	265.303,90	265.303,90	-32.771,90	265.303,90	0,00
2	GASTOS EN BIENES CORRIENTES Y SERVICIOS	739.794,00	0,00	739.794,00	606.416,46	595.590,12	144.203,88	469.774,29	125.815,83
2.0	ARRENDAMIENTOS Y CANONES	25.000,00	0,00	25.000,00	21.688,74	18.798,21	6.201,79	13.185,18	5.613,03



Información a fecha: 31/12/2015

Unidad monetaria: Euros

Clasificación Orgánica 0801 EDUCACION, FORMACIÓN Y EMPLEO / SECRETARIA GENERAL TECNICA

Clasificación Funcional 4511 PRODUCCION DE BIENES PUBLICOS DE CARACTER SOCIAL / CULTURA, JUVENTUD Y DEPORTES / ADMINISTRACION GENERAL DE CULTURA, JUVENTUD Y DEPORTES / ADMINISTRACION GENERAL DE EDUCACION, CULTURA Y TURISMO

Clasificación Económica	Denominación	Presupuesto Inicial	Modificaciones de Crédito	Crédito Definitivo	Gastos Comprometidos	Obligaciones Reconocidas	Remanentes de Crédito	Pagos	Obligaciones Pdes. de Pago
2.0.2	EDIFICIOS Y OTRAS CONSTRUCCIONES	25.000,00	0,00	25.000,00	21.688,74	18.798,21	6.201,79	13.185,18	5.613,03
2.1	REPARACIONES, MANTENIMIENTO Y CONSERVACION	26.889,00	0,00	26.889,00	24.327,91	24.327,91	2.561,09	22.369,29	1.958,62
2.1.2	EDIFICIOS Y OTRAS CONSTRUCCIONES	13.619,00	0,00	13.619,00	14.925,80	14.925,80	-1.306,80	14.503,07	422,73
2.1.2.00	INMOVILIZADO PROPIO	13.619,00	0,00	13.619,00	14.925,80	14.925,80	-1.306,80	14.503,07	422,73
2.1.3	MAQUINARIA, INSTALACION Y UTILLAJE	5.675,00	0,00	5.675,00	5.939,12	5.939,12	-264,12	4.616,73	1.322,39
2.1.3.00	INMOVILIZADO PROPIO	5.675,00	0,00	5.675,00	5.939,12	5.939,12	-264,12	4.616,73	1.322,39
2.1.4	ELEMENTOS DE TRANSPORTE	880,00	0,00	880,00	3.279,07	3.279,07	-2.399,07	3.065,57	213,50
2.1.4.00	INMOVILIZADO PROPIO	880,00	0,00	880,00	3.279,07	3.279,07	-2.399,07	3.065,57	213,50
2.1.5	MOBILIARIO Y ENSERES	6.715,00	0,00	6.715,00	183,92	183,92	6.531,08	183,92	0,00
2.1.5.00	INMOVILIZADO PROPIO	6.715,00	0,00	6.715,00	183,92	183,92	6.531,08	183,92	0,00
2.2	MATERIAL, SUMINISTROS Y OTROS	671.259,00	0,00	671.259,00	559.278,62	551.342,81	119.916,19	433.098,63	118.244,18
2.2.0	MATERIAL DE OFICINA	12.550,00	0,00	12.550,00	7.397,23	7.397,23	5.152,77	5.250,98	2.146,25
2.2.0.00	ORDINARIO NO INVENTARIABLE	7.566,00	0,00	7.566,00	6.512,05	6.512,05	1.053,95	4.365,80	2.146,25
2.2.0.01	PRENSA, REVISTAS, LIBROS Y OTRAS PUBLICACIONES	4.729,00	0,00	4.729,00	885,18	885,18	3.843,82	885,18	0,00
2.2.0.02	MATERIAL INFORMATICO NO INVENTARIABLE	255,00	0,00	255,00	0,00	0,00	255,00	0,00	0,00
2.2.1	SUMINISTROS	25.459,00	0,00	25.459,00	17.833,50	12.837,05	12.621,95	11.064,10	1.772,95
2.2.1.02	GAS	15.132,00	0,00	15.132,00	10.960,42	5.963,97	9.168,03	5.016,21	947,76
2.2.1.04	VESTUARIO	3.036,00	0,00	3.036,00	2.133,77	2.133,77	902,23	2.133,77	0,00
2.2.1.06	PRODUCTOS FARMACEUTICOS	18,00	0,00	18,00	13,69	13,69	4,31	13,69	0,00
2.2.1.07	MATERIALES ESPECIALES	1.655,00	0,00	1.655,00	2.084,27	2.084,27	-429,27	1.913,08	171,19
2.2.1.23	CALZADO	2.024,00	0,00	2.024,00	539,99	539,99	1.484,01	539,99	0,00
2.2.1.99	OTROS SUMINISTROS	3.594,00	0,00	3.594,00	2.101,36	2.101,36	1.492,64	1.447,36	654,00
2.2.2	COMUNICACIONES	19.388,00	0,00	19.388,00	14.988,11	12.769,64	6.618,36	9.913,12	2.856,52
2.2.2.01	POSTALES	19.388,00	0,00	19.388,00	14.988,11	12.769,64	6.618,36	9.913,12	2.856,52
2.2.3	TRANSPORTES	426,00	0,00	426,00	0,00	0,00	426,00	0,00	0,00
2.2.5	TRIBUTOS	189,00	0,00	189,00	333,54	333,54	-144,54	333,54	0,00
2.2.5.00	LOCALES	189,00	0,00	189,00	333,54	333,54	-144,54	333,54	0,00
2.2.6	GASTOS DIVERSOS	17.180,00	0,00	17.180,00	3.820,02	3.820,02	13.359,98	3.820,02	0,00
2.2.6.01	ATENCIONES PROTOCOLARIAS Y REPRESENTATIVAS	11.335,00	0,00	11.335,00	2.187,20	2.187,20	9.147,80	2.187,20	0,00
2.2.6.02	PUBLICIDAD Y PROPAGANDA	1.797,00	0,00	1.797,00	1.370,85	1.370,85	426,15	1.370,85	0,00
2.2.6.03	JURIDICOS, CONTENCIOSOS	3.594,00	0,00	3.594,00	261,97	261,97	3.332,03	261,97	0,00
2.2.6.06	REUNIONES, CONFERENCIAS Y CURSOS	454,00	0,00	454,00	0,00	0,00	454,00	0,00	0,00
2.2.7	TRABAJOS REALIZADOS POR OTRAS EMPRESAS	596.067,00	0,00	596.067,00	514.906,22	514.185,33	81.881,67	402.716,87	111.468,46




Información a fecha: 31/12/2015

Unidad monetaria: Euros

Clasificación Orgánica 0801 EDUCACION, FORMACIÓN Y EMPLEO / SECRETARIA GENERAL TECNICA

Clasificación Funcional 4511 PRODUCCION DE BIENES PUBLICOS DE CARACTER SOCIAL / CULTURA, JUVENTUD Y DEPORTES / ADMINISTRACION GENERAL DE CULTURA, JUVENTUD Y DEPORTES / ADMINISTRACION GENERAL DE EDUCACION, CULTURA Y TURISMO

Clasificación Económica	Denominación	Presupuesto Inicial	Modificaciones de Crédito	Crédito Definitivo	Gastos Comprometidos	Obligaciones Reconocidas	Remanentes de Crédito	Pagos	Obligaciones Pdtes. de Pago
2.2.7.00	LIMPIEZA Y ASEO	221.779,00	0,00	221.779,00	155.178,18	154.829,19	66.949,81	130.167,41	24.661,78
2.2.7.01	SEGURIDAD	364.275,00	0,00	364.275,00	357.381,02	357.009,12	7.265,88	270.460,98	86.548,14
2.2.7.06	ESTUDIOS Y TRABAJOS TECNICOS	9.729,00	0,00	9.729,00	1.303,17	1.303,17	8.425,83	1.303,17	0,00
2.2.7.99	OTROS	284,00	0,00	284,00	1.043,85	1.043,85	-759,85	785,31	258,54
2.3	INDEMNIZACION POR RAZON DEL SERVICIO	16.646,00	0,00	16.646,00	1.121,19	1.121,19	15.524,81	1.121,19	0,00
2.3.0	DIETAS	5.107,00	0,00	5.107,00	1.059,17	1.059,17	4.047,83	1.059,17	0,00
2.3.1	LOCOMOCION	8.985,00	0,00	8.985,00	62,02	62,02	8.922,98	62,02	0,00
2.3.3	OTRAS INDEMNIZACIONES.	2.554,00	0,00	2.554,00	0,00	0,00	2.554,00	0,00	0,00
6	INVERSIONES REALES	25.338,00	0,00	25.338,00	269,00	269,00	25.069,00	269,00	0,00
6.2	INVERSION NUEVA ASOCIADA AL FUNCIONAMIENTO OPERATIVO DE LOS SERVICIOS	6.645,00	0,00	6.645,00	0,00	0,00	6.645,00	0,00	0,00
6.2.3	MAQUINARIA, INSTALACIONES Y UTILLAJE	5.820,00	0,00	5.820,00	0,00	0,00	5.820,00	0,00	0,00
6.2.3.00	ADQUISICION	5.820,00	0,00	5.820,00	0,00	0,00	5.820,00	0,00	0,00
6.2.5	MOBILIARIO Y ENSERES	825,00	0,00	825,00	0,00	0,00	825,00	0,00	0,00
6.2.5.00	ADQUISICION	825,00	0,00	825,00	0,00	0,00	825,00	0,00	0,00
6.3	INVERSION DE REPOSICION ASOCIADA AL FUNCION. OPERAT. DE LOS SERVICIOS	18.693,00	0,00	18.693,00	269,00	269,00	18.424,00	269,00	0,00
6.3.2	EDIFICIOS Y OTRAS CONSTRUCCIONES	15.783,00	0,00	15.783,00	0,00	0,00	15.783,00	0,00	0,00
6.3.2.01	CONSTRUCCION	15.783,00	0,00	15.783,00	0,00	0,00	15.783,00	0,00	0,00
6.3.3	MAQUINARIA, INSTALACIONES Y UTILLAJE	2.910,00	0,00	2.910,00	0,00	0,00	2.910,00	0,00	0,00
6.3.3.00	ADQUISICION	2.910,00	0,00	2.910,00	0,00	0,00	2.910,00	0,00	0,00
6.3.5	MOBILIARIO Y ENSERES	0,00	0,00	0,00	269,00	269,00	-269,00	269,00	0,00
6.3.5.00	ADQUISICION	0,00	0,00	0,00	269,00	269,00	-269,00	269,00	0,00
Total Orgánico / Funcional	0801 / 4511	2.311.746,00	-73.000,00	2.238.746,00	2.078.906,52	2.068.080,18	170.665,82	1.942.264,35	125.815,83




Información a fecha: 31/12/2015

Unidad monetaria: Euros

Clasificación Orgánica 080201 EDUCACION, FORMACIÓN Y EMPLEO / DIRECCION GENERAL DE CULTURA / SERVICIOS GENERALES

Clasificación Funcional 4531 PRODUCCION DE BIENES PUBLICOS DE CARACTER SOCIAL / CULTURA, JUVENTUD Y DEPORTES / PROMOCION CULTURAL / PROMOCION Y COOPERACION CULTURAL

Clasificación Económica	Denominación	Presupuesto Inicial	Modificaciones de Crédito	Crédito Definitivo	Gastos Comprometidos	Obligaciones Reconocidas	Remanentes de Crédito	Pagos	Obligaciones Pdes. de Pago
1	GASTOS DE PERSONAL	944.089,00	-85.429,00	858.660,00	857.147,23	857.147,23	1.512,77	857.147,23	0,00
1.0	ALTOS CARGOS	60.544,00	0,00	60.544,00	60.800,49	60.800,49	-256,49	60.800,49	0,00
1.0.0	RETRIBUCIONES BASICAS Y OTRAS REMUNERACIONES DE ALTOS CARGOS	60.544,00	0,00	60.544,00	60.800,49	60.800,49	-256,49	60.800,49	0,00
1.0.0.00	RETRIBUCIONES BASICAS	20.266,00	0,00	20.266,00	20.414,22	20.414,22	-148,22	20.414,22	0,00
1.0.0.01	OTRAS REMUNERACIONES	40.278,00	0,00	40.278,00	40.386,27	40.386,27	-108,27	40.386,27	0,00
1.2	FUNCIONARIOS	686.510,00	-57.359,00	629.151,00	627.890,16	627.890,16	1.260,84	627.890,16	0,00
1.2.0	RETRIBUCIONES BASICAS	337.608,00	-20.000,00	317.608,00	317.275,24	317.275,24	332,76	317.275,24	0,00
1.2.0.00	SUELDO Y PAGAS EXTRAORDINARIAS	286.858,00	-20.000,00	266.858,00	266.347,12	266.347,12	510,88	266.347,12	0,00
1.2.0.05	TRIENIOS	50.750,00	0,00	50.750,00	50.928,12	50.928,12	-178,12	50.928,12	0,00
1.2.1	RETRIBUCIONES COMPLEMENTARIAS	348.902,00	-37.359,00	311.543,00	310.614,92	310.614,92	928,08	310.614,92	0,00
1.2.1.00	COMPLEMENTOS DE DESTINO	126.452,00	-14.000,00	112.452,00	112.394,43	112.394,43	57,57	112.394,43	0,00
1.2.1.01	COMPLEMENTO ESPECIFICO	221.091,00	-22.000,00	199.091,00	198.220,49	198.220,49	870,51	198.220,49	0,00
1.2.1.04	OTRAS REMUNERACIONES	1.359,00	-1.359,00	0,00	0,00	0,00	0,00	0,00	0,00
1.3	LABORALES	46.485,00	-23.070,00	23.415,00	23.156,24	23.156,24	258,76	23.156,24	0,00
1.3.0	LABORAL FIJO	45.415,00	-22.000,00	23.415,00	23.156,24	23.156,24	258,76	23.156,24	0,00
1.3.0.00	RETRIBUCIONES BASICAS	24.184,00	-12.000,00	12.184,00	12.044,36	12.044,36	139,64	12.044,36	0,00
1.3.0.01	OTRAS REMUNERACIONES	21.231,00	-10.000,00	11.231,00	11.111,88	11.111,88	119,12	11.111,88	0,00
1.3.1	LABORAL EVENTUAL	1.070,00	-1.070,00	0,00	0,00	0,00	0,00	0,00	0,00
1.3.1.00	RETRIBUCIONES BASICAS	535,00	-535,00	0,00	0,00	0,00	0,00	0,00	0,00
1.3.1.01	OTRAS REMUNERACIONES	535,00	-535,00	0,00	0,00	0,00	0,00	0,00	0,00
1.6	CUOTAS, PRESTACIONES Y GASTOS SOCIALES A CARGO DEL EMPLEADOR	150.550,00	-5.000,00	145.550,00	145.300,34	145.300,34	249,66	145.300,34	0,00
1.6.0	CUOTAS SOCIALES	150.550,00	-5.000,00	145.550,00	145.300,34	145.300,34	249,66	145.300,34	0,00
1.6.0.00	SEGURIDAD SOCIAL	150.550,00	-5.000,00	145.550,00	145.300,34	145.300,34	249,66	145.300,34	0,00
2	GASTOS EN BIENES CORRIENTES Y SERVICIOS	1.088.000,00	-224.853,70	863.146,30	863.144,32	835.195,58	27.950,72	621.387,12	213.808,46
2.0	ARRENDAMIENTOS Y CANONES	21.700,00	-17.338,32	4.361,68	4.361,68	4.361,68	0,00	4.361,68	0,00
2.0.2	EDIFICIOS Y OTRAS CONSTRUCCIONES	13.000,00	-10.907,98	2.092,02	2.092,02	2.092,02	0,00	2.092,02	0,00
2.0.5	MOBILIARIO Y ENSERES	8.200,00	-5.930,34	2.269,66	2.269,66	2.269,66	0,00	2.269,66	0,00
2.0.9	CANONES	500,00	-500,00	0,00	0,00	0,00	0,00	0,00	0,00
2.1	REPARACIONES, MANTENIMIENTO Y CONSERVACION	14.300,00	-4.194,48	10.105,52	10.105,52	10.105,52	0,00	10.105,52	0,00
2.1.2	EDIFICIOS Y OTRAS CONSTRUCCIONES	10.800,00	-3.996,12	6.803,88	1.749,09	1.749,09	5.054,79	1.749,09	0,00
2.1.2.00	INMOVILIZADO PROPIO	10.800,00	-3.996,12	6.803,88	1.749,09	1.749,09	5.054,79	1.749,09	0,00
2.1.3	MAQUINARIA, INSTALACION Y UTILLAJE	1.000,00	-198,36	801,64	801,64	801,64	0,00	801,64	0,00
2.1.3.00	INMOVILIZADO PROPIO	1.000,00	-198,36	801,64	801,64	801,64	0,00	801,64	0,00




Información a fecha: 31/12/2015

Unidad monetaria: Euros

Clasificación Orgánica 080201 EDUCACION, FORMACIÓN Y EMPLEO / DIRECCION GENERAL DE CULTURA / SERVICIOS GENERALES

Clasificación Funcional 4531 PRODUCCION DE BIENES PUBLICOS DE CARACTER SOCIAL / CULTURA, JUVENTUD Y DEPORTES / PROMOCION CULTURAL / PROMOCION Y COOPERACION CULTURAL

Clasificación Económica	Denominación	Presupuesto Inicial	Modificaciones de Crédito	Crédito Definitivo	Gastos Comprometidos	Obligaciones Reconocidas	Remanentes de Crédito	Pagos	Obligaciones Pdes. de Pago
2.1.5	MOBILIARIO Y ENSERES	2.500,00	0,00	2.500,00	7.554,79	7.554,79	-5.054,79	7.554,79	0,00
2.1.5.00	INMOVILIZADO PROPIO	2.500,00	0,00	2.500,00	7.554,79	7.554,79	-5.054,79	7.554,79	0,00
2.2	MATERIAL, SUMINISTROS Y OTROS	1.045.710,00	-198.029,72	847.680,28	847.678,30	819.729,56	27.950,72	605.921,10	213.808,46
2.2.0	MATERIAL DE OFICINA	3.360,00	-3.302,03	57,97	57,97	57,97	-0,00	57,97	0,00
2.2.0.00	ORDINARIO NO INVENTARIABLE	1.500,00	-1.455,46	44,54	44,54	44,54	-0,00	44,54	0,00
2.2.0.01	PRENSA, REVISTAS, LIBROS Y OTRAS PUBLICACIONES	1.800,00	-1.800,00	0,00	0,00	0,00	0,00	0,00	0,00
2.2.0.02	MATERIAL INFORMATICO NO INVENTARIABLE	60,00	-46,57	13,43	13,43	13,43	0,00	13,43	0,00
2.2.1	SUMINISTROS	80.100,00	-14.289,35	65.810,65	65.837,51	53.571,01	12.239,64	47.677,51	5.893,50
2.2.1.00	ENERGIA ELECTRICA	35.000,00	-2.890,66	32.109,34	32.109,34	19.842,84	12.266,50	13.949,34	5.893,50
2.2.1.07	MATERIALES ESPECIALES	100,00	0,00	100,00	126,86	126,86	-26,86	126,86	0,00
2.2.1.99	OTROS SUMINISTROS	45.000,00	-11.398,69	33.601,31	33.601,31	33.601,31	0,00	33.601,31	0,00
2.2.2	COMUNICACIONES	500,00	-500,00	0,00	0,00	0,00	0,00	0,00	0,00
2.2.2.01	POSTALES	500,00	-500,00	0,00	0,00	0,00	0,00	0,00	0,00
2.2.3	TRANSPORTES	5.000,00	-3.986,73	1.013,27	1.013,27	1.013,27	0,00	1.013,27	0,00
2.2.4	PRIMAS DE SEGUROS	5.600,00	-3.367,72	2.232,28	2.232,28	2.232,28	0,00	2.232,28	0,00
2.2.4.00	EDIFICIOS Y LOCALES	600,00	-5,28	594,72	594,72	594,72	0,00	594,72	0,00
2.2.4.99	OTROS RIESGOS	5.000,00	-3.362,44	1.637,56	1.637,56	1.637,56	0,00	1.637,56	0,00
2.2.5	TRIBUTOS	900,00	-442,12	457,88	457,88	457,88	0,00	457,88	0,00
2.2.5.00	LOCALES	800,00	-416,60	383,40	383,40	383,40	0,00	383,40	0,00
2.2.5.01	AUTONOMICAS	100,00	-25,52	74,48	74,48	74,48	0,00	74,48	0,00
2.2.6	GASTOS DIVERSOS	208.620,00	-149.367,67	59.252,33	41.317,25	41.317,25	17.935,08	41.317,25	0,00
2.2.6.02	PUBLICIDAD Y PROPAGANDA	47.500,00	-34.125,34	13.374,66	13.374,66	13.374,66	0,00	13.374,66	0,00
2.2.6.06	REUNIONES, CONFERENCIAS Y CURSOS	9.000,00	-8.649,40	350,60	350,60	350,60	0,00	350,60	0,00
2.2.6.08	PUBLICACIONES Y EDICIONES	30.000,00	-15.900,02	14.099,98	14.099,98	14.099,98	0,00	14.099,98	0,00
2.2.6.99	OTROS	122.120,00	-90.692,91	31.427,09	13.492,01	13.492,01	17.935,08	13.492,01	0,00
2.2.7	TRABAJOS REALIZADOS POR OTRAS EMPRESAS	741.630,00	-22.774,10	718.855,90	736.762,14	721.079,90	-2.224,00	513.164,94	207.914,96
2.2.7.00	LIMPIEZA Y ASEO	20.000,00	-12.245,85	7.754,15	7.754,15	7.754,15	0,00	7.754,15	0,00
2.2.7.01	SEGURIDAD	2.500,00	-2.500,00	0,00	0,00	0,00	0,00	0,00	0,00
2.2.7.03	POSTALES	5.000,00	-3.181,44	1.818,56	1.818,56	1.818,56	0,00	1.818,56	0,00
2.2.7.06	ESTUDIOS Y TRABAJOS TECNICOS	30.000,00	-4.846,81	25.153,19	25.151,83	25.151,83	1,36	25.151,83	0,00
2.2.7.99	OTROS	684.130,00	0,00	684.130,00	702.037,60	686.355,36	-2.225,36	478.440,40	207.914,96
2.3	INDEMNIZACION POR RAZON DEL SERVICIO	6.290,00	-5.291,18	998,82	998,82	998,82	0,00	998,82	0,00
2.3.0	DIETAS	3.282,00	-2.904,73	377,27	377,27	377,27	0,00	377,27	0,00



Información a fecha: 31/12/2015

Unidad monetaria: Euros

Clasificación Orgánica 080201 EDUCACION, FORMACIÓN Y EMPLEO / DIRECCION GENERAL DE CULTURA / SERVICIOS GENERALES

Clasificación Funcional 4531 PRODUCCION DE BIENES PUBLICOS DE CARACTER SOCIAL / CULTURA, JUVENTUD Y DEPORTES / PROMOCION CULTURAL / PROMOCION Y COOPERACION CULTURAL

Clasificación Económica	Denominación	Presupuesto Inicial	Modificaciones de Crédito	Crédito Definitivo	Gastos Comprometidos	Obligaciones Reconocidas	Remanentes de Crédito	Pagos	Obligaciones Pdes. de Pago
2.3.1	LOCOMOCION	2.735,00	-2.113,45	621,55	621,55	621,55	0,00	621,55	0,00
2.3.3	OTRAS INDEMNIZACIONES.	273,00	-273,00	0,00	0,00	0,00	0,00	0,00	0,00
4	TRANSFERENCIAS CORRIENTES	1.065.361,00	-197.110,56	868.250,44	858.885,69	771.121,27	97.129,17	493.877,49	277.243,78
4.4	AL RESTO DEL SECTOR PUBLICO DE LA C.A.R.	34.200,00	0,00	34.200,00	34.200,00	34.200,00	0,00	31.350,00	2.850,00
4.4.8	OTROS ENTES SP SEGUN CN	34.200,00	0,00	34.200,00	34.200,00	34.200,00	0,00	31.350,00	2.850,00
4.4.8.00	FUNDACIÓN PRÁXEDES MATEO SAGASTA	34.200,00	0,00	34.200,00	34.200,00	34.200,00	0,00	31.350,00	2.850,00
4.6	A CORPORACIONES LOCALES	419.134,00	-64.479,82	354.654,18	353.164,67	324.779,49	29.874,69	206.225,93	118.553,56
4.6.1	A AYUNTAMIENTOS	419.134,00	-64.479,82	354.654,18	353.164,67	324.779,49	29.874,69	206.225,93	118.553,56
4.6.1.00	ACCIONES Y ACTIVIDADES DE INICIATIVA MUNICIPAL	317.000,00	-110.649,82	206.350,18	205.691,50	191.366,32	14.983,86	116.806,76	74.559,56
4.6.1.02	ACTIVIDADES AYUNTAMIENTOS DÍA DE LA RIOJA	34.200,00	0,00	34.200,00	33.369,17	29.569,17	4.630,83	29.569,17	0,00
4.6.1.03	AYUNTAMIENTO DE ARNEDO MUSEO DE LAS CIENCIAS	8.084,00	0,00	8.084,00	8.084,00	8.084,00	0,00	0,00	8.084,00
4.6.1.04	AYUNTAMIENTO DE ARNEDO FESTIVAL DE MÚSICA	10.260,00	10.260,00	20.520,00	20.520,00	20.520,00	0,00	10.260,00	10.260,00
4.6.1.05	AYUNTAMIENTO DE HARO FESTIVAL DE TEATRO	10.260,00	10.260,00	20.520,00	20.520,00	20.520,00	0,00	10.260,00	10.260,00
4.6.1.06	AYUNTAMIENTO DE GRAÑÓN CENTRO DE INTERPRETACIÓN	10.260,00	10.260,00	20.520,00	20.520,00	20.520,00	0,00	10.260,00	10.260,00
4.6.1.08	AYUNTAMIENTO IGEA CENTRO DE INTERPRETACIÓN PALEONTOLÓGICA	10.260,00	5.130,00	15.390,00	15.390,00	15.390,00	0,00	10.260,00	5.130,00
4.6.1.09	AYUNTAMIENTO AGUILAR DEL RÍO ALHAMA CENTRO INTERPRETACIÓN CONTREBIA	10.260,00	10.260,00	20.520,00	20.520,00	10.260,00	10.260,00	10.260,00	0,00
4.6.1.10	AYUNTAMIENTO DE EZCARAY FESTIVAL DE JAZZ	8.550,00	0,00	8.550,00	8.550,00	8.550,00	0,00	8.550,00	0,00
4.7	A EMPRESAS PRIVADAS	65.500,00	-59.500,00	6.000,00	6.000,00	6.000,00	0,00	6.000,00	0,00
4.7.0	X	65.500,00	-59.500,00	6.000,00	6.000,00	6.000,00	0,00	6.000,00	0,00
4.7.0.00	ASOC. QUATRE CATS FESTIVAL CÓMICOS DE ALFARO	9.500,00	-9.500,00	0,00	0,00	0,00	0,00	0,00	0,00
4.7.0.01	ACTIVIDADES CULTURALES	56.000,00	-50.000,00	6.000,00	6.000,00	6.000,00	0,00	6.000,00	0,00
4.8	A FAMILIAS E INSTITUCIONES SIN FINES DE LUCRO	546.527,00	-73.130,74	473.396,26	465.521,02	406.141,78	67.254,48	250.301,56	155.840,22
4.8.0	X	28.018,00	12.667,00	40.685,00	40.093,17	40.093,17	591,83	26.966,13	13.127,04
4.8.0.01	ASOCIACIÓN FERMÍN GURBINDO CONCIERTOS Y CONFERENCIAS	6.089,00	484,00	6.573,00	5.981,17	5.981,17	591,83	5.037,13	944,04
4.8.0.02	COFRADÍA SANTÍSIMO SACRAMENTO AUTOL - MISERERE	4.873,00	0,00	4.873,00	4.873,00	4.873,00	0,00	4.873,00	0,00
4.8.0.03	COFRADÍA SANTÍSIMO SACRAMENTO AUTOL REUNIÓN COFRADÍAS DEL SANTÍSIMO	4.873,00	0,00	4.873,00	4.873,00	4.873,00	0,00	4.873,00	0,00
4.8.0.09	ATENEO RIOJANO.ACTIVIDADES	12.183,00	12.183,00	24.366,00	24.366,00	24.366,00	0,00	12.183,00	12.183,00
4.8.1	X	88.528,00	29.201,73	117.729,73	117.729,73	109.607,73	8.122,00	55.597,23	54.010,50
4.8.1.01	A ASOC. CLA "PEPE EIZAGA" CONCURSO INTERNACIONAL CANTO	16.245,00	0,00	16.245,00	16.245,00	16.245,00	0,00	16.245,00	0,00
4.8.1.02	A ASOC. BRIONES MEDIEVAL JORNADAS MEDIEVALES	14.620,00	0,00	14.620,00	14.620,00	14.620,00	0,00	0,00	14.620,00
4.8.1.03	ASOC. RIOJANA AMIGOS DEL CAMINO DE SANTIAGO	7.305,00	3.652,50	10.957,50	10.957,50	10.957,50	0,00	7.305,00	3.652,50
4.8.1.04	ASOC. TEATRAL CALCEATENSE REPRESENTACIÓN MILAGROS DEL SANTO	9.747,00	9.747,00	19.494,00	19.494,00	19.494,00	0,00	9.747,00	9.747,00
4.8.1.05	ASOC. CULTURAL ABORIGEN DE ARNEDO ENCUENTRO CINE "OCTUBRE CORTO"	14.620,00	14.178,23	28.798,23	28.798,23	28.798,23	0,00	14.178,23	14.620,00



Información a fecha: 31/12/2015

Unidad monetaria: Euros

Clasificación Orgánica 080201 EDUCACION, FORMACIÓN Y EMPLEO / DIRECCION GENERAL DE CULTURA / SERVICIOS GENERALES

Clasificación Funcional 4531 PRODUCCION DE BIENES PUBLICOS DE CARACTER SOCIAL / CULTURA, JUVENTUD Y DEPORTES / PROMOCION CULTURAL / PROMOCION Y COOPERACION CULTURAL

Clasificación Económica	Denominación	Presupuesto Inicial	Modificaciones de Crédito	Crédito Definitivo	Gastos Comprometidos	Obligaciones Reconocidas	Remanentes de Crédito	Pagos	Obligaciones Pdes. de Pago
4.8.1.06	ASOCIACIÓN CLA PEPE EIZAGA. CICLO NACIONAL DE ZARZUELA	8.122,00	8.122,00	16.244,00	16.244,00	8.122,00	8.122,00	8.122,00	0,00
4.8.1.07	ASOCIACIÓN CULTURAL ALFAROCK. FESTIVAL ALFAROCK	6.498,00	-6.498,00	0,00	0,00	0,00	0,00	0,00	0,00
4.8.1.09	SDAD. MUSICAL PULSO Y PÚA "ESMERALDA" ENCUENTRO INTERNACIONAL INSTRUI	11.371,00	0,00	11.371,00	11.371,00	11.371,00	0,00	0,00	11.371,00
4.8.2	X	239.965,00	-132.335,37	107.629,63	100.346,22	72.173,98	35.455,65	41.707,78	30.466,20
4.8.2.00	AYUDAS PARA ACTIVIDADES CULTURALES	239.965,00	-132.335,37	107.629,63	100.346,22	72.173,98	35.455,65	41.707,78	30.466,20
4.8.3	X	42.750,00	-38.988,70	3.761,30	3.761,30	3.761,30	0,00	3.761,30	0,00
4.8.3.00	BECAS PROMOCIÓN ARTISTAS	42.750,00	-38.988,70	3.761,30	3.761,30	3.761,30	0,00	3.761,30	0,00
4.8.4	X	7.780,00	0,00	7.780,00	7.780,00	7.780,00	0,00	7.780,00	0,00
4.8.4.00	ORGANIZACIÓN DE LAS REPRESENTACIONES HISTÓRICO NAJERENSES	7.780,00	0,00	7.780,00	7.780,00	7.780,00	0,00	7.780,00	0,00
4.8.5	X	31.816,00	15.908,00	47.724,00	47.724,00	47.724,00	0,00	31.816,00	15.908,00
4.8.5.00	PATRONATO SANTA MARÍA LA REAL. ACTIVIDADES Y FUNCIONAMIENTO	31.816,00	15.908,00	47.724,00	47.724,00	47.724,00	0,00	31.816,00	15.908,00
4.8.6	X	46.170,00	23.085,00	69.255,00	69.255,00	46.170,00	23.085,00	23.085,00	23.085,00
4.8.7	X	22.416,00	12.819,60	35.235,60	35.235,60	35.235,60	0,00	23.009,12	12.226,48
4.8.7.00	ASOCIACIÓN CULTURAL CONTRASTES RIOJA.ACTIVIDADES	22.416,00	12.819,60	35.235,60	35.235,60	35.235,60	0,00	23.009,12	12.226,48
4.8.8	X	39.084,00	4.512,00	43.596,00	43.596,00	43.596,00	0,00	36.579,00	7.017,00
4.8.8.04	FUNDACIÓN PRO REAL ACADEMIA ESPAÑOLA DE LA LENGUA	30.060,00	0,00	30.060,00	30.060,00	30.060,00	0,00	27.555,00	2.505,00
4.8.8.05	FUNDACIÓN MUSEO ARQUEOLÓGICO NAJERILLENSE	9.024,00	4.512,00	13.536,00	13.536,00	13.536,00	0,00	9.024,00	4.512,00
6	INVERSIONES REALES	47.500,00	-46.395,00	1.105,00	1.105,00	1.105,00	0,00	1.105,00	0,00
6.2	INVERSION NUEVA ASOCIADA AL FUNCIONAMIENTO OPERATIVO DE LOS SERVICIOS	27.500,00	-26.395,00	1.105,00	1.105,00	1.105,00	0,00	1.105,00	0,00
6.2.3	MAQUINARIA, INSTALACIONES Y UTILLAJE	13.750,00	-13.750,00	0,00	0,00	0,00	0,00	0,00	0,00
6.2.3.00	ADQUISICION	13.750,00	-13.750,00	0,00	0,00	0,00	0,00	0,00	0,00
6.2.5	MOBILIARIO Y ENSERES	7.500,00	-7.500,00	0,00	0,00	0,00	0,00	0,00	0,00
6.2.5.00	ADQUISICION	7.500,00	-7.500,00	0,00	0,00	0,00	0,00	0,00	0,00
6.2.9	OTROS ACTIVOS MATERIALES	6.250,00	-5.145,00	1.105,00	1.105,00	1.105,00	0,00	1.105,00	0,00
6.2.9.00	ADQUISICION	6.250,00	-5.145,00	1.105,00	1.105,00	1.105,00	0,00	1.105,00	0,00
6.3	INVERSION DE REPOSICION ASOCIADA AL FUNCION. OPERAT. DE LOS SERVICIOS	20.000,00	-20.000,00	0,00	0,00	0,00	0,00	0,00	0,00
6.3.2	EDIFICIOS Y OTRAS CONSTRUCCIONES	10.000,00	-10.000,00	0,00	0,00	0,00	0,00	0,00	0,00
6.3.2.01	CONSTRUCCION	10.000,00	-10.000,00	0,00	0,00	0,00	0,00	0,00	0,00
6.3.5	MOBILIARIO Y ENSERES	10.000,00	-10.000,00	0,00	0,00	0,00	0,00	0,00	0,00
6.3.5.00	ADQUISICION	10.000,00	-10.000,00	0,00	0,00	0,00	0,00	0,00	0,00
7	TRANSFERENCIAS DE CAPITAL	1.354.000,00	-379.269,26	974.730,74	974.730,45	964.320,42	10.410,32	814.376,55	149.943,87
7.6	A CORPORACIONES LOCALES	1.057.000,00	-111.435,41	945.564,59	945.564,30	935.154,27	10.410,32	785.210,40	149.943,87
7.6.1	A AYUNTAMIENTOS	1.057.000,00	-111.435,41	945.564,59	945.564,30	935.154,27	10.410,32	785.210,40	149.943,87



Gobierno
de La
Rioja

Adm. Pública y Hacienda

Ejercicio: 2015

SICAP - Sistema de Información Contable

ESTADO DE LIQUIDACIÓN DEL PRESUPUESTO / I. LIQUIDACIÓN DEL PRESUPUESTO DE GASTOS

Página 90

Información a fecha: 31/12/2015

Unidad monetaria: Euros

Clasificación Orgánica 080201 EDUCACION, FORMACIÓN Y EMPLEO / DIRECCION GENERAL DE CULTURA / SERVICIOS GENERALES

Clasificación Funcional 4531 PRODUCCION DE BIENES PUBLICOS DE CARACTER SOCIAL / CULTURA, JUVENTUD Y DEPORTES / PROMOCION CULTURAL / PROMOCION Y COOPERACION CULTURAL

Clasificación Económica	Denominación	Presupuesto Inicial	Modificaciones de Crédito	Crédito Definitivo	Gastos Comprometidos	Obligaciones Reconocidas	Remanentes de Crédito	Pagos	Obligaciones Pdtes. de Pago
7.6.1.02	A AYUNTAMIENTOS PARA ADECUACIÓN DE LOCALES CULTURALES	90.000,00	-70.582,62	19.417,38	19.417,38	19.417,38	0,00	19.417,38	0,00
7.6.1.03	REHABILITACIÓN LOCALES CULTURALES	967.000,00	-40.852,79	926.147,21	926.146,92	915.736,89	10.410,32	765.793,02	149.943,87
7.7	A EMPRESAS PRIVADAS	25.000,00	-25.000,00	0,00	0,00	0,00	0,00	0,00	0,00
7.7.0	X	25.000,00	-25.000,00	0,00	0,00	0,00	0,00	0,00	0,00
7.7.0.00	EQUIPAMIENTO LOCALES CULTURALES	25.000,00	-25.000,00	0,00	0,00	0,00	0,00	0,00	0,00
7.8	A FAMILIAS E INSTITUCIONES SIN FINES DE LUCRO	272.000,00	-242.833,85	29.166,15	29.166,15	29.166,15	-0,00	29.166,15	0,00
7.8.2	X	272.000,00	-242.833,85	29.166,15	29.166,15	29.166,15	-0,00	29.166,15	0,00
7.8.2.00	ADECUACIÓN DE LOCALES CULTURALES	272.000,00	-242.833,85	29.166,15	29.166,15	29.166,15	-0,00	29.166,15	0,00
Total Orgánico / Funcional	080201 / 4531	4.498.950,00	-933.057,52	3.565.892,48	3.555.012,69	3.428.889,50	137.002,98	2.787.893,39	640.996,11



Información a fecha: 31/12/2015

Unidad monetaria: Euros

Clasificación Orgánica 080201 EDUCACION, FORMACIÓN Y EMPLEO / DIRECCION GENERAL DE CULTURA / SERVICIOS GENERALES

Clasificación Funcional 45711 PRODUCCION DE BIENES PUBLICOS DE CARACTER SOCIAL / CULTURA, JUVENTUD Y DEPORTES / PATRIMONIO HISTORICO ARTISTICO / PROMOCION DEL PATRIMONIO HISTORICO ARTISTICO / CONSERVACIÓN DEL PATRIMONIO HISTÓRICO-ARTÍSTICO

Clasificación Económica	Denominación	Presupuesto Inicial	Modificaciones de Crédito	Crédito Definitivo	Gastos Comprometidos	Obligaciones Reconocidas	Remanentes de Crédito	Pagos	Obligaciones Pdes. de Pago
2	GASTOS EN BIENES CORRIENTES Y SERVICIOS	97.309,00	-86.893,36	10.415,64	10.415,64	10.415,64	-0,00	10.415,64	0,00
2.1	REPARACIONES, MANTENIMIENTO Y CONSERVACION	4.490,00	-4.490,00	0,00	0,00	0,00	0,00	0,00	0,00
2.1.2	EDIFICIOS Y OTRAS CONSTRUCCIONES	1.070,00	-1.070,00	0,00	0,00	0,00	0,00	0,00	0,00
2.1.2.00	INMOVILIZADO PROPIO	1.070,00	-1.070,00	0,00	0,00	0,00	0,00	0,00	0,00
2.1.5	MOBILIARIO Y ENSERES	3.420,00	-3.420,00	0,00	0,00	0,00	0,00	0,00	0,00
2.1.5.00	INMOVILIZADO PROPIO	3.420,00	-3.420,00	0,00	0,00	0,00	0,00	0,00	0,00
2.2	MATERIAL, SUMINISTROS Y OTROS	86.560,00	-78.845,47	7.714,53	7.714,53	7.714,53	-0,00	7.714,53	0,00
2.2.0	MATERIAL DE OFICINA	4.067,00	-3.496,68	570,32	570,32	570,32	-0,00	570,32	0,00
2.2.0.00	ORDINARIO NO INVENTARIABLE	1.715,00	-1.144,68	570,32	570,32	570,32	-0,00	570,32	0,00
2.2.0.01	PRENSA, REVISTAS, LIBROS Y OTRAS PUBLICACIONES	1.283,00	-1.283,00	0,00	0,00	0,00	0,00	0,00	0,00
2.2.0.02	MATERIAL INFORMATICO NO INVENTARIABLE	1.069,00	-1.069,00	0,00	0,00	0,00	0,00	0,00	0,00
2.2.1	SUMINISTROS	3.527,00	-1.816,90	1.710,10	1.710,10	1.710,10	0,00	1.710,10	0,00
2.2.1.00	ENERGIA ELECTRICA	2.500,00	-1.449,72	1.050,28	1.050,28	1.050,28	0,00	1.050,28	0,00
2.2.1.04	VESTUARIO	154,00	0,00	154,00	299,83	299,83	-145,83	299,83	0,00
2.2.1.23	CALZADO	103,00	0,00	103,00	359,99	359,99	-256,99	359,99	0,00
2.2.1.99	OTROS SUMINISTROS	770,00	-367,18	402,82	0,00	0,00	402,82	0,00	0,00
2.2.3	TRANSPORTES	558,00	-558,00	0,00	0,00	0,00	0,00	0,00	0,00
2.2.6	GASTOS DIVERSOS	2.565,00	-2.565,00	0,00	0,00	0,00	0,00	0,00	0,00
2.2.6.06	REUNIONES, CONFERENCIAS Y CURSOS	2.565,00	-2.565,00	0,00	0,00	0,00	0,00	0,00	0,00
2.2.7	TRABAJOS REALIZADOS POR OTRAS EMPRESAS	75.843,00	-70.408,89	5.434,11	5.434,11	5.434,11	-0,00	5.434,11	0,00
2.2.7.00	LIMPIEZA Y ASEO	116,00	-116,00	0,00	0,00	0,00	0,00	0,00	0,00
2.2.7.01	SEGURIDAD	0,00	0,00	0,00	0,00	0,00	0,00	0,00	0,00
2.2.7.03	POSTALES	343,00	-212,32	130,68	130,68	130,68	0,00	130,68	0,00
2.2.7.06	ESTUDIOS Y TRABAJOS TECNICOS	75.170,00	-69.866,57	5.303,43	5.303,43	5.303,43	-0,00	5.303,43	0,00
2.2.7.99	OTROS	214,00	-214,00	0,00	0,00	0,00	0,00	0,00	0,00
2.3	INDEMNIZACION POR RAZON DEL SERVICIO	6.259,00	-3.557,89	2.701,11	2.701,11	2.701,11	0,00	2.701,11	0,00
2.3.0	DIETAS	2.565,00	-1.628,20	936,80	936,80	936,80	0,00	936,80	0,00
2.3.1	LOCOMOCION	3.420,00	-1.655,69	1.764,31	1.764,31	1.764,31	0,00	1.764,31	0,00
2.3.3	OTRAS INDEMNIZACIONES.	274,00	-274,00	0,00	0,00	0,00	0,00	0,00	0,00
6	INVERSIONES REALES	726.261,00	-261.004,35	465.256,65	465.256,65	465.256,65	0,00	465.256,65	0,00
6.3	INVERSION DE REPOSICION ASOCIADA AL FUNCION. OPERAT. DE LOS SERVICIOS	2.130,00	-2.130,00	0,00	0,00	0,00	0,00	0,00	0,00
6.3.5	MOBILIARIO Y ENSERES	2.130,00	-2.130,00	0,00	0,00	0,00	0,00	0,00	0,00
6.3.5.00	ADQUISICION	2.130,00	-2.130,00	0,00	0,00	0,00	0,00	0,00	0,00



Gobierno
de La
Rioja

Adm. Pública y Hacienda

Ejercicio: 2015

SICAP - Sistema de Información Contable

ESTADO DE LIQUIDACIÓN DEL PRESUPUESTO / I. LIQUIDACIÓN DEL PRESUPUESTO DE GASTOS

Página 92

Información a fecha: 31/12/2015

Unidad monetaria: Euros

Clasificación Orgánica 080201 EDUCACION, FORMACIÓN Y EMPLEO / DIRECCION GENERAL DE CULTURA / SERVICIOS GENERALES

Clasificación Funcional 45711 PRODUCCION DE BIENES PUBLICOS DE CARACTER SOCIAL / CULTURA, JUVENTUD Y DEPORTES / PATRIMONIO HISTORICO ARTISTICO / PROMOCION DEL PATRIMONIO HISTORICO ARTISTICO / CONSERVACIÓN DEL PATRIMONIO HISTÓRICO-ARTÍSTICO

Clasificación Económica	Denominación	Presupuesto Inicial	Modificaciones de Crédito	Crédito Definitivo	Gastos Comprometidos	Obligaciones Reconocidas	Remanentes de Crédito	Pagos	Obligaciones Pdes. de Pago
6.5	GASTOS DE INVERSIONES EN PATRIMONIO HISTORICO	724.131,00	-258.874,35	465.256,65	465.256,65	465.256,65	0,00	465.256,65	0,00
6.5.0	INVERSIONES EN PATRIMONIO HISTORICO DESTINADO AL USO GENERAL	724.131,00	-258.874,35	465.256,65	465.256,65	465.256,65	0,00	465.256,65	0,00
6.5.0.01	CONSTRUCCION	547.059,00	-187.709,35	359.349,65	359.349,65	359.349,65	0,00	359.349,65	0,00
6.5.0.03	INCORPORACION DE BIENES Y SERVICIOS	177.072,00	-71.165,00	105.907,00	105.907,00	105.907,00	0,00	105.907,00	0,00
7	TRANSFERENCIAS DE CAPITAL	836.000,00	-239.468,83	596.531,17	561.707,69	561.670,20	34.860,97	210.900,51	350.769,69
7.6	A CORPORACIONES LOCALES	590.000,00	-209.468,20	380.531,80	345.708,32	345.670,83	34.860,97	150.859,14	194.811,69
7.6.1	A AYUNTAMIENTOS	590.000,00	-209.468,20	380.531,80	345.708,32	345.670,83	34.860,97	150.859,14	194.811,69
7.6.1.03	A AYUNTAMIENTOS PARA RESTAURACIONES DEL PATRIMONIO HISTÓRICO	590.000,00	-209.468,20	380.531,80	345.708,32	345.670,83	34.860,97	150.859,14	194.811,69
7.8	A FAMILIAS E INSTITUCIONES SIN FINES DE LUCRO	246.000,00	-30.000,63	215.999,37	215.999,37	215.999,37	0,00	60.041,37	155.958,00
7.8.0	X	246.000,00	-30.000,63	215.999,37	215.999,37	215.999,37	0,00	60.041,37	155.958,00
7.8.0.02	CONVENIOS ENTIDADES SIN ÁNIMO DE LUCRO	246.000,00	-30.000,63	215.999,37	215.999,37	215.999,37	0,00	60.041,37	155.958,00
Total Orgánico / Funcional	080201 / 45711	1.659.570,00	-587.366,54	1.072.203,46	1.037.379,98	1.037.342,49	34.860,97	686.572,80	350.769,69



Información a fecha: 31/12/2015

Unidad monetaria: Euros

Clasificación Orgánica 080201 EDUCACION, FORMACIÓN Y EMPLEO / DIRECCION GENERAL DE CULTURA / SERVICIOS GENERALES

Clasificación Funcional 45712 PRODUCCION DE BIENES PUBLICOS DE CARACTER SOCIAL / CULTURA, JUVENTUD Y DEPORTES / PATRIMONIO HISTORICO ARTISTICO / PROMOCION DEL PATRIMONIO HISTORICO ARTISTICO / PROMOCION, CATALOGACIÓN Y DIFUSIÓN DEL PATRIMONIO HISTÓRICO-ARTÍSTICO

Clasificación Económica	Denominación	Presupuesto Inicial	Modificaciones de Crédito	Crédito Definitivo	Gastos Comprometidos	Obligaciones Reconocidas	Remanentes de Crédito	Pagos	Obligaciones Pdes. de Pago
2	GASTOS EN BIENES CORRIENTES Y SERVICIOS	83.645,00	-68.746,66	14.898,34	14.898,34	14.898,34	-0,00	14.898,34	0,00
2.0	ARRENDAMIENTOS Y CANONES	4.370,00	-1.344,80	3.025,20	3.025,20	3.025,20	0,00	3.025,20	0,00
2.0.9	CANONES	4.370,00	-1.344,80	3.025,20	3.025,20	3.025,20	0,00	3.025,20	0,00
2.1	REPARACIONES, MANTENIMIENTO Y CONSERVACION	4.010,00	-4.010,00	0,00	0,00	0,00	0,00	0,00	0,00
2.1.0	TERRENOS Y BIENES NATURALES	2.850,00	-2.850,00	0,00	0,00	0,00	0,00	0,00	0,00
2.1.0.00	INMOVILIZADO PROPIO	2.850,00	-2.850,00	0,00	0,00	0,00	0,00	0,00	0,00
2.1.3	MAQUINARIA, INSTALACION Y UTILLAJE	1.160,00	-1.160,00	0,00	0,00	0,00	0,00	0,00	0,00
2.1.3.00	INMOVILIZADO PROPIO	1.160,00	-1.160,00	0,00	0,00	0,00	0,00	0,00	0,00
2.2	MATERIAL, SUMINISTROS Y OTROS	69.185,00	-57.644,02	11.540,98	11.540,98	11.540,98	-0,00	11.540,98	0,00
2.2.0	MATERIAL DE OFICINA	1.387,00	-1.387,00	0,00	0,00	0,00	0,00	0,00	0,00
2.2.0.00	ORDINARIO NO INVENTARIABLE	610,00	-610,00	0,00	0,00	0,00	0,00	0,00	0,00
2.2.0.01	PRENSA, REVISTAS, LIBROS Y OTRAS PUBLICACIONES	207,00	-207,00	0,00	0,00	0,00	0,00	0,00	0,00
2.2.0.02	MATERIAL INFORMATICO NO INVENTARIABLE	570,00	-570,00	0,00	0,00	0,00	0,00	0,00	0,00
2.2.1	SUMINISTROS	1.770,00	-1.770,00	0,00	0,00	0,00	0,00	0,00	0,00
2.2.1.04	VESTUARIO	366,00	-366,00	0,00	0,00	0,00	0,00	0,00	0,00
2.2.1.07	MATERIALES ESPECIALES	580,00	-580,00	0,00	0,00	0,00	0,00	0,00	0,00
2.2.1.23	CALZADO	244,00	-244,00	0,00	0,00	0,00	0,00	0,00	0,00
2.2.1.99	OTROS SUMINISTROS	580,00	-580,00	0,00	0,00	0,00	0,00	0,00	0,00
2.2.3	TRANSPORTES	580,00	-580,00	0,00	0,00	0,00	0,00	0,00	0,00
2.2.4	PRIMAS DE SEGUROS	603,00	-603,00	0,00	0,00	0,00	0,00	0,00	0,00
2.2.4.00	EDIFICIOS Y LOCALES	303,00	-303,00	0,00	0,00	0,00	0,00	0,00	0,00
2.2.4.99	OTROS RIESGOS	300,00	-300,00	0,00	0,00	0,00	0,00	0,00	0,00
2.2.6	GASTOS DIVERSOS	17.775,00	-14.982,32	2.792,68	2.792,68	2.792,68	0,00	2.792,68	0,00
2.2.6.02	PUBLICIDAD Y PROPAGANDA	7.500,00	-4.707,32	2.792,68	2.792,68	2.792,68	0,00	2.792,68	0,00
2.2.6.06	REUNIONES, CONFERENCIAS Y CURSOS	9.000,00	-9.000,00	0,00	0,00	0,00	0,00	0,00	0,00
2.2.6.08	PUBLICACIONES Y EDICIONES	950,00	-950,00	0,00	0,00	0,00	0,00	0,00	0,00
2.2.6.99	OTROS	325,00	-325,00	0,00	0,00	0,00	0,00	0,00	0,00
2.2.7	TRABAJOS REALIZADOS POR OTRAS EMPRESAS	47.070,00	-38.321,70	8.748,30	8.748,30	8.748,30	-0,00	8.748,30	0,00
2.2.7.00	LIMPIEZA Y ASEO	285,00	-285,00	0,00	0,00	0,00	0,00	0,00	0,00
2.2.7.06	ESTUDIOS Y TRABAJOS TECNICOS	26.200,00	-21.505,20	4.694,80	4.694,80	4.694,80	-0,00	4.694,80	0,00
2.2.7.11	ESTUDIO, CATALOGACIÓN Y SITUACIÓN PHA	585,00	-585,00	0,00	0,00	0,00	0,00	0,00	0,00
2.2.7.99	OTROS	20.000,00	-15.946,50	4.053,50	4.053,50	4.053,50	0,00	4.053,50	0,00
2.3	INDEMNIZACION POR RAZON DEL SERVICIO	6.080,00	-5.747,84	332,16	332,16	332,16	-0,00	332,16	0,00



Información a fecha: 31/12/2015

Unidad monetaria: Euros

Clasificación Orgánica 080201 EDUCACION, FORMACIÓN Y EMPLEO / DIRECCION GENERAL DE CULTURA / SERVICIOS GENERALES

Clasificación Funcional 45712 PRODUCCION DE BIENES PUBLICOS DE CARACTER SOCIAL / CULTURA, JUVENTUD Y DEPORTES / PATRIMONIO HISTORICO ARTISTICO / PROMOCION DEL PATRIMONIO HISTORICO ARTISTICO / PROMOCION, CATALOGACIÓN Y DIFUSIÓN DEL PATRIMONIO HISTÓRICO-ARTÍSTICO

Clasificación Económica	Denominación	Presupuesto Inicial	Modificaciones de Crédito	Crédito Definitivo	Gastos Comprometidos	Obligaciones Reconocidas	Remanentes de Crédito	Pagos	Obligaciones Pdes. de Pago
2.3.0	DIETAS	2.850,00	-2.805,53	44,47	44,47	44,47	-0,00	44,47	0,00
2.3.1	LOCOMOCION	2.850,00	-2.562,31	287,69	287,69	287,69	0,00	287,69	0,00
2.3.3	OTRAS INDEMNIZACIONES.	380,00	-380,00	0,00	0,00	0,00	0,00	0,00	0,00
4	TRANSFERENCIAS CORRIENTES	12.000,00	0,00	12.000,00	12.000,00	12.000,00	0,00	0,00	12.000,00
4.8	A FAMILIAS E INSTITUCIONES SIN FINES DE LUCRO	12.000,00	0,00	12.000,00	12.000,00	12.000,00	0,00	0,00	12.000,00
4.8.0	X	12.000,00	0,00	12.000,00	12.000,00	12.000,00	0,00	0,00	12.000,00
4.8.0.00	COLEGIO OFICIAL ARQUITECTOS LA RIOJA JORNADAS PATRIMONIO HISTÓRICO	12.000,00	0,00	12.000,00	12.000,00	12.000,00	0,00	0,00	12.000,00
6	INVERSIONES REALES	5.605,00	-5.605,00	0,00	0,00	0,00	0,00	0,00	0,00
6.2	INVERSION NUEVA ASOCIADA AL FUNCIONAMIENTO OPERATIVO DE LOS SERVICIOS	4.750,00	-4.750,00	0,00	0,00	0,00	0,00	0,00	0,00
6.2.5	MOBILIARIO Y ENSERES	4.750,00	-4.750,00	0,00	0,00	0,00	0,00	0,00	0,00
6.2.5.00	ADQUISICION	4.750,00	-4.750,00	0,00	0,00	0,00	0,00	0,00	0,00
6.3	INVERSION DE REPOSICION ASOCIADA AL FUNCION. OPERAT. DE LOS SERVICIOS	855,00	-855,00	0,00	0,00	0,00	0,00	0,00	0,00
6.3.5	MOBILIARIO Y ENSERES	855,00	-855,00	0,00	0,00	0,00	0,00	0,00	0,00
6.3.5.00	ADQUISICION	855,00	-855,00	0,00	0,00	0,00	0,00	0,00	0,00
Total Orgánico / Funcional	080201 / 45712	101.250,00	-74.351,66	26.898,34	26.898,34	26.898,34	-0,00	14.898,34	12.000,00



Información a fecha: 31/12/2015

Unidad monetaria: Euros

Clasificación Orgánica 080201 EDUCACION, FORMACIÓN Y EMPLEO / DIRECCION GENERAL DE CULTURA / SERVICIOS GENERALES

Clasificación Funcional 5441 PRODUCCION DE BIENES PUBLICOS DE CARACTER ECONOMICO / INVESTIGACION, DESARROLLO E INNOVACIÓN / INVESTIGACIÓN Y DESARROLLO RELACIONADO CON LA EDUCACIÓN / INVESTIGACIÓN Y DESARROLLO RELACIONADO CON LA EDUCACIÓN

Clasificación Económica	Denominación	Presupuesto Inicial	Modificaciones de Crédito	Crédito Definitivo	Gastos Comprometidos	Obligaciones Reconocidas	Remanentes de Crédito	Pagos	Obligaciones Pdes. de Pago
2	GASTOS EN BIENES CORRIENTES Y SERVICIOS	19.000,00	-3,00	18.997,00	18.997,00	18.997,00	0,00	18.997,00	0,00
2.2	MATERIAL, SUMINISTROS Y OTROS	19.000,00	-3,00	18.997,00	18.997,00	18.997,00	0,00	18.997,00	0,00
2.2.7	TRABAJOS REALIZADOS POR OTRAS EMPRESAS	19.000,00	-3,00	18.997,00	18.997,00	18.997,00	0,00	18.997,00	0,00
2.2.7.11	ESTUDIO, CATALOGACIÓN Y SITUACIÓN PHA	19.000,00	-3,00	18.997,00	18.997,00	18.997,00	0,00	18.997,00	0,00
4	TRANSFERENCIAS CORRIENTES	488.790,00	0,00	488.790,00	488.735,94	488.735,94	54,06	448.573,44	40.162,50
4.4	AL RESTO DEL SECTOR PUBLICO DE LA C.A.R.	481.950,00	0,00	481.950,00	481.950,00	481.950,00	0,00	441.787,50	40.162,50
4.4.8	OTROS ENTES SP SEGUN CN	481.950,00	0,00	481.950,00	481.950,00	481.950,00	0,00	441.787,50	40.162,50
4.4.8.00	FUNDACIÓN SAN MILLÁN DE LA COGOLLA C.I.L.L.E.	283.500,00	0,00	283.500,00	283.500,00	283.500,00	0,00	259.875,00	23.625,00
4.4.8.01	FUNDACIÓN SAN MILLÁN DE LA COGOLLA	198.450,00	0,00	198.450,00	198.450,00	198.450,00	0,00	181.912,50	16.537,50
4.6	A CORPORACIONES LOCALES	6.840,00	0,00	6.840,00	6.785,94	6.785,94	54,06	6.785,94	0,00
4.6.1	A AYUNTAMIENTOS	6.840,00	0,00	6.840,00	6.785,94	6.785,94	54,06	6.785,94	0,00
4.6.1.07	AYUNTAMIENTO NÁJERA ENCUENTROS INTERNACIONALES DEL MEDIEVO	6.840,00	0,00	6.840,00	6.785,94	6.785,94	54,06	6.785,94	0,00
6	INVERSIONES REALES	118.125,00	-106.525,00	11.600,00	11.600,00	11.600,00	0,00	11.600,00	0,00
6.5	GASTOS DE INVERSIONES EN PATRIMONIO HISTORICO	118.125,00	-106.525,00	11.600,00	11.600,00	11.600,00	0,00	11.600,00	0,00
6.5.0	INVERSIONES EN PATRIMONIO HISTORICO DESTINADO AL USO GENERAL	118.125,00	-106.525,00	11.600,00	11.600,00	11.600,00	0,00	11.600,00	0,00
6.5.0.03	INCORPORACION DE BIENES Y SERVICIOS	118.125,00	-106.525,00	11.600,00	11.600,00	11.600,00	0,00	11.600,00	0,00
Total Orgánico / Funcional	080201 / 5441	625.915,00	-106.528,00	519.387,00	519.332,94	519.332,94	54,06	479.170,44	40.162,50



Información a fecha: 31/12/2015

Unidad monetaria: Euros

Clasificación Orgánica 080202 EDUCACION, FORMACIÓN Y EMPLEO / DIRECCION GENERAL DE CULTURA / ARCHIVO HISTORICO

Clasificación Funcional 4521 PRODUCCION DE BIENES PUBLICOS DE CARACTER SOCIAL / CULTURA, JUVENTUD Y DEPORTES / MUSEOS, ARCHIVOS Y BIBLIOTECAS / MUSEOS, ARCHIVOS Y BIBLIOTECAS

Clasificación Económica	Denominación	Presupuesto Inicial	Modificaciones de Crédito	Crédito Definitivo	Gastos Comprometidos	Obligaciones Reconocidas	Remanentes de Crédito	Pagos	Obligaciones Pdes. de Pago
1	GASTOS DE PERSONAL	127.895,00	-27.800,00	100.095,00	99.262,97	99.262,97	832,03	99.262,97	0,00
1.2	FUNCIONARIOS	103.486,00	-24.300,00	79.186,00	78.590,31	78.590,31	595,69	78.590,31	0,00
1.2.0	RETRIBUCIONES BASICAS	57.550,00	-12.000,00	45.550,00	45.054,13	45.054,13	495,87	45.054,13	0,00
1.2.0.00	SUELDO Y PAGAS EXTRAORDINARIAS	50.500,00	-12.000,00	38.500,00	38.385,07	38.385,07	114,93	38.385,07	0,00
1.2.0.05	TRIENIOS	7.050,00	0,00	7.050,00	6.669,06	6.669,06	380,94	6.669,06	0,00
1.2.1	RETRIBUCIONES COMPLEMENTARIAS	45.936,00	-12.300,00	33.636,00	33.536,18	33.536,18	99,82	33.536,18	0,00
1.2.1.00	COMPLEMENTOS DE DESTINO	19.860,00	-5.900,00	13.960,00	13.921,47	13.921,47	38,53	13.921,47	0,00
1.2.1.01	COMPLEMENTO ESPECIFICO	26.076,00	-6.400,00	19.676,00	19.614,71	19.614,71	61,29	19.614,71	0,00
1.6	CUOTAS, PRESTACIONES Y GASTOS SOCIALES A CARGO DEL EMPLEADOR	24.409,00	-3.500,00	20.909,00	20.672,66	20.672,66	236,34	20.672,66	0,00
1.6.0	CUOTAS SOCIALES	24.409,00	-3.500,00	20.909,00	20.672,66	20.672,66	236,34	20.672,66	0,00
1.6.0.00	SEGURIDAD SOCIAL	24.409,00	-3.500,00	20.909,00	20.672,66	20.672,66	236,34	20.672,66	0,00
2	GASTOS EN BIENES CORRIENTES Y SERVICIOS	110.112,00	-46.454,17	63.657,83	63.657,83	50.971,23	12.686,60	46.679,12	4.292,11
2.1	REPARACIONES, MANTENIMIENTO Y CONSERVACION	15.989,00	-11.605,92	4.383,08	4.383,08	4.383,08	-0,00	4.383,08	0,00
2.1.2	EDIFICIOS Y OTRAS CONSTRUCCIONES	9.690,00	-9.585,99	104,01	104,01	104,01	0,00	104,01	0,00
2.1.2.00	INMOVILIZADO PROPIO	9.690,00	-9.585,99	104,01	104,01	104,01	0,00	104,01	0,00
2.1.3	MAQUINARIA, INSTALACION Y UTILLAJE	5.330,00	-2.019,93	3.310,07	3.111,42	3.111,42	198,65	3.111,42	0,00
2.1.3.00	INMOVILIZADO PROPIO	5.330,00	-2.019,93	3.310,07	3.111,42	3.111,42	198,65	3.111,42	0,00
2.1.5	MOBILIARIO Y ENSERES	969,00	0,00	969,00	1.167,65	1.167,65	-198,65	1.167,65	0,00
2.1.5.00	INMOVILIZADO PROPIO	969,00	0,00	969,00	1.167,65	1.167,65	-198,65	1.167,65	0,00
2.2	MATERIAL, SUMINISTROS Y OTROS	92.767,00	-33.492,25	59.274,75	59.274,75	46.588,15	12.686,60	42.296,04	4.292,11
2.2.0	MATERIAL DE OFICINA	2.374,00	-2.030,88	343,12	343,12	343,12	-0,00	343,12	0,00
2.2.0.00	ORDINARIO NO INVENTARIABLE	2.132,00	-1.788,88	343,12	343,12	343,12	-0,00	343,12	0,00
2.2.0.02	MATERIAL INFORMATICO NO INVENTARIABLE	242,00	-242,00	0,00	0,00	0,00	0,00	0,00	0,00
2.2.1	SUMINISTROS	24.243,00	-9.863,22	14.379,78	14.379,78	7.047,78	7.332,00	7.047,78	0,00
2.2.1.00	ENERGIA ELECTRICA	20.269,00	-6.164,06	14.104,94	14.104,94	6.772,94	7.332,00	6.772,94	0,00
2.2.1.04	VESTUARIO	291,00	-291,00	0,00	0,00	0,00	0,00	0,00	0,00
2.2.1.07	MATERIALES ESPECIALES	194,00	-103,03	90,97	90,97	90,97	0,00	90,97	0,00
2.2.1.23	CALZADO	194,00	-194,00	0,00	0,00	0,00	0,00	0,00	0,00
2.2.1.99	OTROS SUMINISTROS	3.295,00	-3.111,13	183,87	183,87	183,87	-0,00	183,87	0,00
2.2.3	TRANSPORTES	1.454,00	-1.454,00	0,00	0,00	0,00	0,00	0,00	0,00
2.2.5	TRIBUTOS	281,00	-171,00	110,00	110,00	110,00	-0,00	110,00	0,00
2.2.5.00	LOCALES	184,00	-89,19	94,81	94,81	94,81	0,00	94,81	0,00
2.2.5.01	AUTONOMICAS	97,00	-81,81	15,19	15,19	15,19	-0,00	15,19	0,00



Información a fecha: 31/12/2015

Unidad monetaria: Euros

Clasificación Orgánica 080202 EDUCACION, FORMACIÓN Y EMPLEO / DIRECCION GENERAL DE CULTURA / ARCHIVO HISTORICO

Clasificación Funcional 4521 PRODUCCION DE BIENES PUBLICOS DE CARACTER SOCIAL / CULTURA, JUVENTUD Y DEPORTES / MUSEOS, ARCHIVOS Y BIBLIOTECAS / MUSEOS, ARCHIVOS Y BIBLIOTECAS

Clasificación Económica	Denominación	Presupuesto Inicial	Modificaciones de Crédito	Crédito Definitivo	Gastos Comprometidos	Obligaciones Reconocidas	Remanentes de Crédito	Pagos	Obligaciones Pdtes. de Pago
2.2.7	TRABAJOS REALIZADOS POR OTRAS EMPRESAS	64.415,00	-19.973,15	44.441,85	44.441,85	39.087,25	5.354,60	34.795,14	4.292,11
2.2.7.00	LIMPIEZA Y ASEO	17.093,00	-5.429,29	11.663,71	11.663,71	11.650,85	12,86	9.478,66	2.172,19
2.2.7.01	SEGURIDAD	24.322,00	0,00	24.322,00	32.778,14	27.436,40	-3.114,40	25.316,48	2.119,92
2.2.7.06	ESTUDIOS Y TRABAJOS TECNICOS	23.000,00	-14.543,86	8.456,14	0,00	0,00	8.456,14	0,00	0,00
2.3	INDEMNIZACION POR RAZON DEL SERVICIO	1.356,00	-1.356,00	0,00	0,00	0,00	0,00	0,00	0,00
2.3.0	DIETAS	678,00	-678,00	0,00	0,00	0,00	0,00	0,00	0,00
2.3.1	LOCOMOCION	678,00	-678,00	0,00	0,00	0,00	0,00	0,00	0,00
4	TRANSFERENCIAS CORRIENTES	11.950,00	-1.028,21	10.921,79	10.486,87	9.493,98	1.427,81	9.014,98	479,00
4.8	A FAMILIAS E INSTITUCIONES SIN FINES DE LUCRO	11.950,00	-1.028,21	10.921,79	10.486,87	9.493,98	1.427,81	9.014,98	479,00
4.8.0	X	11.950,00	-1.028,21	10.921,79	10.486,87	9.493,98	1.427,81	9.014,98	479,00
4.8.0.00	BECAS FORMACIÓN EN ARCHIVÍSTICA	11.950,00	-1.028,21	10.921,79	10.486,87	9.493,98	1.427,81	9.014,98	479,00
6	INVERSIONES REALES	20.373,00	-19.753,14	619,86	619,86	619,86	0,00	619,86	0,00
6.2	INVERSION NUEVA ASOCIADA AL FUNCIONAMIENTO OPERATIVO DE LOS SERVICIOS	19.000,00	-18.380,14	619,86	619,86	619,86	0,00	619,86	0,00
6.2.9	OTROS ACTIVOS MATERIALES	19.000,00	-18.380,14	619,86	619,86	619,86	0,00	619,86	0,00
6.2.9.00	ADQUISICION	19.000,00	-18.380,14	619,86	619,86	619,86	0,00	619,86	0,00
6.3	INVERSION DE REPOSICION ASOCIADA AL FUNCION. OPERAT. DE LOS SERVICIOS	1.373,00	-1.373,00	0,00	0,00	0,00	0,00	0,00	0,00
6.3.5	MOBILIARIO Y ENSERES	1.373,00	-1.373,00	0,00	0,00	0,00	0,00	0,00	0,00
6.3.5.00	ADQUISICION	1.373,00	-1.373,00	0,00	0,00	0,00	0,00	0,00	0,00
Total Orgánico / Funcional	080202 / 4521	270.330,00	-95.035,52	175.294,48	174.027,53	160.348,04	14.946,44	155.576,93	4.771,11




Información a fecha: 31/12/2015

Unidad monetaria: Euros

Clasificación Orgánica 080203 EDUCACION, FORMACIÓN Y EMPLEO / DIRECCION GENERAL DE CULTURA / BIBLIOTECA PUBLICA.

Clasificación Funcional 4521 PRODUCCION DE BIENES PUBLICOS DE CARACTER SOCIAL / CULTURA, JUVENTUD Y DEPORTES / MUSEOS, ARCHIVOS Y BIBLIOTECAS / MUSEOS, ARCHIVOS Y BIBLIOTECAS

Clasificación Económica	Denominación	Presupuesto Inicial	Modificaciones de Crédito	Crédito Definitivo	Gastos Comprometidos	Obligaciones Reconocidas	Remanentes de Crédito	Pagos	Obligaciones Pdes. de Pago
1	GASTOS DE PERSONAL	1.124.327,00	-19.000,00	1.105.327,00	1.104.241,71	1.104.241,71	1.085,29	1.104.241,71	0,00
1.2	FUNCIONARIOS	911.636,00	-19.000,00	892.636,00	880.161,40	880.161,40	12.474,60	880.161,40	0,00
1.2.0	RETRIBUCIONES BASICAS	486.963,00	0,00	486.963,00	492.096,48	492.096,48	-5.133,48	492.096,48	0,00
1.2.0.00	SUELDO Y PAGAS EXTRAORDINARIAS	427.795,00	0,00	427.795,00	431.484,89	431.484,89	-3.689,89	431.484,89	0,00
1.2.0.05	TRIENIOS	59.168,00	0,00	59.168,00	60.611,59	60.611,59	-1.443,59	60.611,59	0,00
1.2.1	RETRIBUCIONES COMPLEMENTARIAS	424.673,00	-19.000,00	405.673,00	388.064,92	388.064,92	17.608,08	388.064,92	0,00
1.2.1.00	COMPLEMENTOS DE DESTINO	165.792,00	0,00	165.792,00	152.450,66	152.450,66	13.341,34	152.450,66	0,00
1.2.1.01	COMPLEMENTO ESPECIFICO	258.881,00	-19.000,00	239.881,00	235.614,26	235.614,26	4.266,74	235.614,26	0,00
1.6	CUOTAS, PRESTACIONES Y GASTOS SOCIALES A CARGO DEL EMPLEADOR	212.691,00	0,00	212.691,00	224.080,31	224.080,31	-11.389,31	224.080,31	0,00
1.6.0	CUOTAS SOCIALES	212.691,00	0,00	212.691,00	224.080,31	224.080,31	-11.389,31	224.080,31	0,00
1.6.0.00	SEGURIDAD SOCIAL	212.691,00	0,00	212.691,00	224.080,31	224.080,31	-11.389,31	224.080,31	0,00
2	GASTOS EN BIENES CORRIENTES Y SERVICIOS	469.200,00	-169.550,67	299.649,33	294.055,41	270.898,70	28.750,63	153.976,38	116.922,32
2.0	ARRENDAMIENTOS Y CANONES	300,00	-300,00	0,00	0,00	0,00	0,00	0,00	0,00
2.0.5	MOBILIARIO Y ENSERES	100,00	-100,00	0,00	0,00	0,00	0,00	0,00	0,00
2.0.9	CANONES	200,00	-200,00	0,00	0,00	0,00	0,00	0,00	0,00
2.1	REPARACIONES, MANTENIMIENTO Y CONSERVACION	47.000,00	-39.115,55	7.884,45	7.884,45	7.884,45	0,00	7.884,45	0,00
2.1.2	EDIFICIOS Y OTRAS CONSTRUCCIONES	11.000,00	-7.604,34	3.395,66	3.395,66	3.395,66	0,00	3.395,66	0,00
2.1.2.00	INMOVILIZADO PROPIO	11.000,00	-7.604,34	3.395,66	3.395,66	3.395,66	0,00	3.395,66	0,00
2.1.3	MAQUINARIA, INSTALACION Y UTILLAJE	27.000,00	-22.988,62	4.011,38	4.011,38	4.011,38	0,00	4.011,38	0,00
2.1.3.00	INMOVILIZADO PROPIO	27.000,00	-22.988,62	4.011,38	4.011,38	4.011,38	0,00	4.011,38	0,00
2.1.5	MOBILIARIO Y ENSERES	9.000,00	-8.522,59	477,41	477,41	477,41	-0,00	477,41	0,00
2.1.5.00	INMOVILIZADO PROPIO	9.000,00	-8.522,59	477,41	477,41	477,41	-0,00	477,41	0,00
2.2	MATERIAL, SUMINISTROS Y OTROS	419.400,00	-127.945,14	291.454,86	285.860,94	262.704,23	28.750,63	145.781,91	116.922,32
2.2.0	MATERIAL DE OFICINA	33.800,00	-18.391,90	15.408,10	15.408,10	15.408,10	0,00	15.408,10	0,00
2.2.0.00	ORDINARIO NO INVENTARIABLE	6.500,00	-4.877,73	1.622,27	1.622,27	1.622,27	0,00	1.622,27	0,00
2.2.0.01	PRENSA, REVISTAS, LIBROS Y OTRAS PUBLICACIONES	19.300,00	-10.486,76	8.813,24	8.813,24	8.813,24	0,00	8.813,24	0,00
2.2.0.02	MATERIAL INFORMATICO NO INVENTARIABLE	8.000,00	-3.027,41	4.972,59	4.972,59	4.972,59	0,00	4.972,59	0,00
2.2.1	SUMINISTROS	99.100,00	-37.463,31	61.636,69	61.636,69	55.525,29	6.111,40	32.288,69	23.236,60
2.2.1.00	ENERGIA ELECTRICA	63.000,00	-13.750,46	49.249,54	49.249,54	43.138,14	6.111,40	19.901,54	23.236,60
2.2.1.03	COMBUSTIBLES Y CARBURANTES	13.000,00	-5.927,01	7.072,99	7.072,99	7.072,99	0,00	7.072,99	0,00
2.2.1.04	VESTUARIO	3.000,00	-2.975,50	24,50	24,50	24,50	0,00	24,50	0,00
2.2.1.06	PRODUCTOS FARMACEUTICOS	100,00	-100,00	0,00	0,00	0,00	0,00	0,00	0,00
2.2.1.07	MATERIALES ESPECIALES	5.000,00	-1.377,16	3.622,84	3.622,84	3.622,84	0,00	3.622,84	0,00



Información a fecha: 31/12/2015

Unidad monetaria: Euros

Clasificación Orgánica 080203 EDUCACION, FORMACIÓN Y EMPLEO / DIRECCION GENERAL DE CULTURA / BIBLIOTECA PUBLICA.

Clasificación Funcional 4521 PRODUCCION DE BIENES PUBLICOS DE CARACTER SOCIAL / CULTURA, JUVENTUD Y DEPORTES / MUSEOS, ARCHIVOS Y BIBLIOTECAS / MUSEOS, ARCHIVOS Y BIBLIOTECAS

Clasificación Económica	Denominación	Presupuesto Inicial	Modificaciones de Crédito	Crédito Definitivo	Gastos Comprometidos	Obligaciones Reconocidas	Remanentes de Crédito	Pagos	Obligaciones Pdes. de Pago
2.2.1.23	CALZADO	2.000,00	-1.550,00	450,00	450,00	450,00	0,00	450,00	0,00
2.2.1.99	OTROS SUMINISTROS	13.000,00	-11.783,18	1.216,82	1.216,82	1.216,82	-0,00	1.216,82	0,00
2.2.2	COMUNICACIONES	5.000,00	-2.342,29	2.657,71	2.657,71	1.987,92	669,79	1.609,03	378,89
2.2.2.01	POSTALES	5.000,00	-2.342,29	2.657,71	2.657,71	1.987,92	669,79	1.609,03	378,89
2.2.3	TRANSPORTES	2.000,00	-2.000,00	0,00	0,00	0,00	0,00	0,00	0,00
2.2.5	TRIBUTOS	3.000,00	-1.990,45	1.009,55	1.009,55	1.009,55	0,00	1.009,55	0,00
2.2.5.00	LOCALES	1.500,00	-860,40	639,60	639,60	639,60	0,00	639,60	0,00
2.2.5.01	AUTONOMICAS	1.500,00	-1.130,05	369,95	369,95	369,95	0,00	369,95	0,00
2.2.6	GASTOS DIVERSOS	4.500,00	-4.049,88	450,12	450,12	450,12	-0,00	450,12	0,00
2.2.6.02	PUBLICIDAD Y PROPAGANDA	3.000,00	-2.549,88	450,12	450,12	450,12	-0,00	450,12	0,00
2.2.6.06	REUNIONES, CONFERENCIAS Y CURSOS	1.500,00	-1.500,00	0,00	0,00	0,00	0,00	0,00	0,00
2.2.7	TRABAJOS REALIZADOS POR OTRAS EMPRESAS	272.000,00	-61.707,31	210.292,69	204.698,77	188.323,25	21.969,44	95.016,42	93.306,83
2.2.7.00	LIMPIEZA Y ASEO	65.000,00	-8.635,54	56.364,46	56.364,46	52.395,05	3.969,41	32.706,80	19.688,25
2.2.7.01	SEGURIDAD	43.000,00	-1.296,91	41.703,09	41.703,09	35.924,61	5.778,48	21.184,31	14.740,30
2.2.7.06	ESTUDIOS Y TRABAJOS TECNICOS	50.000,00	-48.700,17	1.299,83	1.299,83	1.299,83	0,00	1.299,83	0,00
2.2.7.13	PRESTACIÓN DE SERVICIOS BIBLIOTECARIOS	113.000,00	-2.074,69	110.925,31	105.331,39	98.703,76	12.221,55	39.825,48	58.878,28
2.2.7.99	OTROS	1.000,00	-1.000,00	0,00	0,00	0,00	0,00	0,00	0,00
2.3	INDEMNIZACION POR RAZON DEL SERVICIO	2.500,00	-2.189,98	310,02	310,02	310,02	0,00	310,02	0,00
2.3.0	DIETAS	1.000,00	-960,94	39,06	39,06	39,06	-0,00	39,06	0,00
2.3.1	LOCOMOCION	1.000,00	-729,04	270,96	270,96	270,96	0,00	270,96	0,00
2.3.3	OTRAS INDEMNIZACIONES.	500,00	-500,00	0,00	0,00	0,00	0,00	0,00	0,00
4	TRANSFERENCIAS CORRIENTES	11.950,00	-35,32	11.914,68	11.479,76	10.486,87	1.427,81	10.007,87	479,00
4.8	A FAMILIAS E INSTITUCIONES SIN FINES DE LUCRO	11.950,00	-35,32	11.914,68	11.479,76	10.486,87	1.427,81	10.007,87	479,00
4.8.0	X	11.950,00	-35,32	11.914,68	11.479,76	10.486,87	1.427,81	10.007,87	479,00
4.8.0.00	BECAS FORMACIÓN EN BIBLIOTECONOMÍA	11.950,00	-35,32	11.914,68	11.479,76	10.486,87	1.427,81	10.007,87	479,00
6	INVERSIONES REALES	196.477,00	-64.749,40	131.727,60	131.727,60	131.727,60	0,00	131.727,60	0,00
6.2	INVERSION NUEVA ASOCIADA AL FUNCIONAMIENTO OPERATIVO DE LOS SERVICIOS	106.000,00	-20.112,73	85.887,27	84.978,56	84.978,56	908,71	84.978,56	0,00
6.2.5	MOBILIARIO Y ENSERES	7.000,00	-4.408,78	2.591,22	1.682,51	1.682,51	908,71	1.682,51	0,00
6.2.5.00	ADQUISICION	7.000,00	-4.408,78	2.591,22	1.682,51	1.682,51	908,71	1.682,51	0,00
6.2.9	OTROS ACTIVOS MATERIALES	99.000,00	-15.703,95	83.296,05	83.296,05	83.296,05	0,00	83.296,05	0,00
6.2.9.00	ADQUISICION	99.000,00	-15.703,95	83.296,05	83.296,05	83.296,05	0,00	83.296,05	0,00
6.3	INVERSION DE REPOSICION ASOCIADA AL FUNCION. OPERAT. DE LOS SERVICIOS	12.477,00	-12.377,00	100,00	1.008,71	1.008,71	-908,71	1.008,71	0,00
6.3.2	EDIFICIOS Y OTRAS CONSTRUCCIONES	10.877,00	-10.877,00	0,00	0,00	0,00	0,00	0,00	0,00



Gobierno
de La
Rioja

Adm. Pública y Hacienda

Ejercicio: 2015

SICAP - Sistema de Información Contable

ESTADO DE LIQUIDACIÓN DEL PRESUPUESTO / I. LIQUIDACIÓN DEL PRESUPUESTO DE GASTOS

Página 100

Información a fecha: 31/12/2015

Unidad monetaria: Euros

Clasificación Orgánica 080203 EDUCACION, FORMACIÓN Y EMPLEO / DIRECCION GENERAL DE CULTURA / BIBLIOTECA PUBLICA.

Clasificación Funcional 4521 PRODUCCION DE BIENES PUBLICOS DE CARACTER SOCIAL / CULTURA, JUVENTUD Y DEPORTES / MUSEOS, ARCHIVOS Y BIBLIOTECAS / MUSEOS, ARCHIVOS Y BIBLIOTECAS

Clasificación Económica	Denominación	Presupuesto Inicial	Modificaciones de Crédito	Crédito Definitivo	Gastos Comprometidos	Obligaciones Reconocidas	Remanentes de Crédito	Pagos	Obligaciones Pdes. de Pago
6.3.2.00	ADQUISICION	1.000,00	-1.000,00	0,00	0,00	0,00	0,00	0,00	0,00
6.3.2.01	CONSTRUCCION	9.877,00	-9.877,00	0,00	0,00	0,00	0,00	0,00	0,00
6.3.5	MOBILIARIO Y ENSERES	100,00	0,00	100,00	1.008,71	1.008,71	-908,71	1.008,71	0,00
6.3.5.00	ADQUISICION	100,00	0,00	100,00	1.008,71	1.008,71	-908,71	1.008,71	0,00
6.3.9	OTROS ACTIVOS MATERIALES	1.500,00	-1.500,00	0,00	0,00	0,00	0,00	0,00	0,00
6.3.9.00	ADQUISICION	1.500,00	-1.500,00	0,00	0,00	0,00	0,00	0,00	0,00
6.6	INVERSIONES GESTIONADAS PARA OTROS ENTES	78.000,00	-32.259,67	45.740,33	45.740,33	45.740,33	0,00	45.740,33	0,00
6.6.9	OTROS ACTIVOS MATERIALES	78.000,00	-32.259,67	45.740,33	45.740,33	45.740,33	0,00	45.740,33	0,00
6.6.9.00	ADQUISICION	78.000,00	-32.259,67	45.740,33	45.740,33	45.740,33	0,00	45.740,33	0,00
Total Orgánico / Funcional	080203 / 4521	1.801.954,00	-253.335,39	1.548.618,61	1.541.504,48	1.517.354,88	31.263,73	1.399.953,56	117.401,32



Información a fecha: 31/12/2015

Unidad monetaria: Euros

Clasificación Orgánica 080204 EDUCACION, FORMACIÓN Y EMPLEO / DIRECCION GENERAL DE CULTURA / MUSEO

Clasificación Funcional 4521 PRODUCCION DE BIENES PUBLICOS DE CARACTER SOCIAL / CULTURA, JUVENTUD Y DEPORTES / MUSEOS, ARCHIVOS Y BIBLIOTECAS / MUSEOS, ARCHIVOS Y BIBLIOTECAS

Clasificación Económica	Denominación	Presupuesto Inicial	Modificaciones de Crédito	Crédito Definitivo	Gastos Comprometidos	Obligaciones Reconocidas	Remanentes de Crédito	Pagos	Obligaciones Pdes. de Pago
1	GASTOS DE PERSONAL	433.064,00	-21.000,00	412.064,00	410.502,80	410.502,80	1.561,20	410.502,80	0,00
1.2	FUNCIONARIOS	308.965,00	-21.000,00	287.965,00	278.175,52	278.175,52	9.789,48	278.175,52	0,00
1.2.0	RETRIBUCIONES BASICAS	148.638,00	0,00	148.638,00	151.358,43	151.358,43	-2.720,43	151.358,43	0,00
1.2.0.00	SUELDO Y PAGAS EXTRAORDINARIAS	135.249,00	0,00	135.249,00	136.030,51	136.030,51	-781,51	136.030,51	0,00
1.2.0.05	TRIENIOS	13.389,00	0,00	13.389,00	15.327,92	15.327,92	-1.938,92	15.327,92	0,00
1.2.1	RETRIBUCIONES COMPLEMENTARIAS	160.327,00	-21.000,00	139.327,00	126.817,09	126.817,09	12.509,91	126.817,09	0,00
1.2.1.00	COMPLEMENTOS DE DESTINO	56.939,00	-8.000,00	48.939,00	45.976,12	45.976,12	2.962,88	45.976,12	0,00
1.2.1.01	COMPLEMENTO ESPECIFICO	91.461,00	-13.000,00	78.461,00	74.231,37	74.231,37	4.229,63	74.231,37	0,00
1.2.1.04	OTRAS REMUNERACIONES	11.927,00	0,00	11.927,00	6.609,60	6.609,60	5.317,40	6.609,60	0,00
1.3	LABORALES	43.563,00	0,00	43.563,00	43.119,14	43.119,14	443,86	43.119,14	0,00
1.3.0	LABORAL FIJO	42.493,00	0,00	42.493,00	43.119,14	43.119,14	-626,14	43.119,14	0,00
1.3.0.00	RETRIBUCIONES BASICAS	23.649,00	0,00	23.649,00	24.528,25	24.528,25	-879,25	24.528,25	0,00
1.3.0.01	OTRAS REMUNERACIONES	18.844,00	0,00	18.844,00	18.590,89	18.590,89	253,11	18.590,89	0,00
1.3.1	LABORAL EVENTUAL	1.070,00	0,00	1.070,00	0,00	0,00	1.070,00	0,00	0,00
1.3.1.00	RETRIBUCIONES BASICAS	535,00	0,00	535,00	0,00	0,00	535,00	0,00	0,00
1.3.1.01	OTRAS REMUNERACIONES	535,00	0,00	535,00	0,00	0,00	535,00	0,00	0,00
1.6	CUOTAS, PRESTACIONES Y GASTOS SOCIALES A CARGO DEL EMPLEADOR	80.536,00	0,00	80.536,00	89.208,14	89.208,14	-8.672,14	89.208,14	0,00
1.6.0	CUOTAS SOCIALES	80.536,00	0,00	80.536,00	89.208,14	89.208,14	-8.672,14	89.208,14	0,00
1.6.0.00	SEGURIDAD SOCIAL	80.536,00	0,00	80.536,00	89.208,14	89.208,14	-8.672,14	89.208,14	0,00
2	GASTOS EN BIENES CORRIENTES Y SERVICIOS	485.881,00	-99.941,74	385.939,26	385.939,26	324.867,03	61.072,23	249.051,45	75.815,58
2.0	ARRENDAMIENTOS Y CANONES	650,00	-167,00	483,00	483,00	483,00	0,00	483,00	0,00
2.0.9	CANONES	650,00	-167,00	483,00	483,00	483,00	0,00	483,00	0,00
2.1	REPARACIONES, MANTENIMIENTO Y CONSERVACION	53.000,00	-23.679,59	29.320,41	29.320,41	29.320,41	0,00	29.320,41	0,00
2.1.2	EDIFICIOS Y OTRAS CONSTRUCCIONES	17.000,00	-2.361,10	14.638,90	14.638,90	14.638,90	0,00	14.638,90	0,00
2.1.2.00	INMOVILIZADO PROPIO	15.000,00	-2.053,48	12.946,52	12.946,52	12.946,52	0,00	12.946,52	0,00
2.1.2.01	INMOVILIZADO ARRENDADO	2.000,00	-307,62	1.692,38	1.692,38	1.692,38	0,00	1.692,38	0,00
2.1.3	MAQUINARIA, INSTALACION Y UTILLAJE	30.900,00	-20.648,53	10.251,47	7.970,02	7.970,02	2.281,45	7.970,02	0,00
2.1.3.00	INMOVILIZADO PROPIO	25.000,00	-17.247,51	7.752,49	7.752,49	7.752,49	0,00	7.752,49	0,00
2.1.3.01	INMOVILIZADO ARRENDADO	5.900,00	-3.401,02	2.498,98	217,53	217,53	2.281,45	217,53	0,00
2.1.5	MOBILIARIO Y ENSERES	5.000,00	-669,96	4.330,04	4.330,04	4.330,04	0,00	4.330,04	0,00
2.1.5.00	INMOVILIZADO PROPIO	5.000,00	-669,96	4.330,04	4.330,04	4.330,04	0,00	4.330,04	0,00
2.1.6	EQUIPOS PARA PROCESO DE INFORMACION	100,00	0,00	100,00	2.381,45	2.381,45	-2.281,45	2.381,45	0,00
2.1.6.00	INMOVILIZADO PROPIO	100,00	0,00	100,00	2.381,45	2.381,45	-2.281,45	2.381,45	0,00



Información a fecha: 31/12/2015

Unidad monetaria: Euros

Clasificación Orgánica 080204 EDUCACION, FORMACIÓN Y EMPLEO / DIRECCION GENERAL DE CULTURA / MUSEO

Clasificación Funcional 4521 PRODUCCION DE BIENES PUBLICOS DE CARACTER SOCIAL / CULTURA, JUVENTUD Y DEPORTES / MUSEOS, ARCHIVOS Y BIBLIOTECAS / MUSEOS, ARCHIVOS Y BIBLIOTECAS

Clasificación Económica	Denominación	Presupuesto Inicial	Modificaciones de Crédito	Crédito Definitivo	Gastos Comprometidos	Obligaciones Reconocidas	Remanentes de Crédito	Pagos	Obligaciones Pdes. de Pago
2.2	MATERIAL, SUMINISTROS Y OTROS	430.000,00	-74.302,40	355.697,60	355.697,60	294.625,37	61.072,23	218.809,79	75.815,58
2.2.0	MATERIAL DE OFICINA	1.000,00	-759,14	240,86	240,86	240,86	0,00	240,86	0,00
2.2.0.00	ORDINARIO NO INVENTARIABLE	1.000,00	-759,14	240,86	240,86	240,86	0,00	240,86	0,00
2.2.1	SUMINISTROS	114.050,00	-16.201,53	97.848,47	104.255,32	73.299,06	24.549,41	44.287,66	29.011,40
2.2.1.00	ENERGIA ELECTRICA	65.000,00	-6.021,68	58.978,32	58.978,32	41.562,46	17.415,86	23.204,32	18.358,14
2.2.1.02	GAS	25.000,00	0,00	25.000,00	29.360,49	15.820,09	9.179,91	5.166,83	10.653,26
2.2.1.04	VESTUARIO	2.000,00	0,00	2.000,00	4.046,36	4.046,36	-2.046,36	4.046,36	0,00
2.2.1.06	PRODUCTOS FARMACEUTICOS	50,00	-50,00	0,00	0,00	0,00	0,00	0,00	0,00
2.2.1.07	MATERIALES ESPECIALES	1.500,00	-555,05	944,95	944,95	944,95	0,00	944,95	0,00
2.2.1.23	CALZADO	500,00	-100,00	400,00	400,00	400,00	0,00	400,00	0,00
2.2.1.99	OTROS SUMINISTROS	20.000,00	-9.474,80	10.525,20	10.525,20	10.525,20	0,00	10.525,20	0,00
2.2.2	COMUNICACIONES	2.000,00	0,00	2.000,00	2.000,04	535,40	1.464,60	462,56	72,84
2.2.2.01	POSTALES	2.000,00	0,00	2.000,00	2.000,04	535,40	1.464,60	462,56	72,84
2.2.3	TRANSPORTES	5.000,00	-2.531,60	2.468,40	2.468,40	2.468,40	0,00	2.468,40	0,00
2.2.4	PRIMAS DE SEGUROS	10.000,00	-1.037,27	8.962,73	8.962,73	8.962,73	0,00	8.962,73	0,00
2.2.4.99	OTROS RIESGOS	10.000,00	-1.037,27	8.962,73	8.962,73	8.962,73	0,00	8.962,73	0,00
2.2.5	TRIBUTOS	1.500,00	-748,14	751,86	787,77	787,77	-35,91	787,77	0,00
2.2.5.00	LOCALES	500,00	0,00	500,00	535,91	535,91	-35,91	535,91	0,00
2.2.5.01	AUTONOMICAS	1.000,00	-748,14	251,86	251,86	251,86	0,00	251,86	0,00
2.2.6	GASTOS DIVERSOS	45.500,00	-30.182,96	15.317,04	17.775,12	17.775,12	-2.458,08	17.775,12	0,00
2.2.6.02	PUBLICIDAD Y PROPAGANDA	10.000,00	0,00	10.000,00	12.458,08	12.458,08	-2.458,08	12.458,08	0,00
2.2.6.06	REUNIONES, CONFERENCIAS Y CURSOS	500,00	-500,00	0,00	0,00	0,00	0,00	0,00	0,00
2.2.6.08	PUBLICACIONES Y EDICIONES	35.000,00	-29.682,96	5.317,04	5.317,04	5.317,04	0,00	5.317,04	0,00
2.2.7	TRABAJOS REALIZADOS POR OTRAS EMPRESAS	250.950,00	-22.841,76	228.108,24	219.207,36	190.556,03	37.552,21	143.824,69	46.731,34
2.2.7.00	LIMPIEZA Y ASEO	25.000,00	-2.266,93	22.733,07	22.733,07	9.529,55	13.203,52	9.529,55	0,00
2.2.7.01	SEGURIDAD	95.000,00	0,00	95.000,00	117.643,85	102.196,04	-7.196,04	55.464,70	46.731,34
2.2.7.03	POSTALES	950,00	-457,89	492,11	492,11	492,11	0,00	492,11	0,00
2.2.7.06	ESTUDIOS Y TRABAJOS TECNICOS	90.000,00	-20.116,94	69.883,06	36.641,70	36.641,70	33.241,36	36.641,70	0,00
2.2.7.99	OTROS	40.000,00	0,00	40.000,00	41.696,63	41.696,63	-1.696,63	41.696,63	0,00
2.3	INDEMNIZACION POR RAZON DEL SERVICIO	2.231,00	-1.792,75	438,25	438,25	438,25	0,00	438,25	0,00
2.3.0	DIETAS	485,00	-426,41	58,59	58,59	58,59	-0,00	58,59	0,00
2.3.1	LOCOMOCION	1.746,00	-1.366,34	379,66	379,66	379,66	0,00	379,66	0,00
6	INVERSIONES REALES	66.000,00	-59.322,16	6.677,84	6.677,84	6.677,84	-0,00	6.677,84	0,00




Información a fecha: 31/12/2015

Unidad monetaria: Euros

Clasificación Orgánica 080204 EDUCACION, FORMACIÓN Y EMPLEO / DIRECCION GENERAL DE CULTURA / MUSEO

Clasificación Funcional 4521 PRODUCCION DE BIENES PUBLICOS DE CARACTER SOCIAL / CULTURA, JUVENTUD Y DEPORTES / MUSEOS, ARCHIVOS Y BIBLIOTECAS / MUSEOS, ARCHIVOS Y BIBLIOTECAS

Clasificación Económica	Denominación	Presupuesto Inicial	Modificaciones de Crédito	Crédito Definitivo	Gastos Comprometidos	Obligaciones Reconocidas	Remanentes de Crédito	Pagos	Obligaciones Pdes. de Pago
6.2	INVERSION NUEVA ASOCIADA AL FUNCIONAMIENTO OPERATIVO DE LOS SERVICIOS	1.000,00	-889,18	110,82	110,82	110,82	0,00	110,82	0,00
6.2.5	MOBILIARIO Y ENSERES	0,00	0,00	0,00	0,00	0,00	0,00	0,00	0,00
6.2.5.00	ADQUISICION	0,00	0,00	0,00	0,00	0,00	0,00	0,00	0,00
6.2.9	OTROS ACTIVOS MATERIALES	1.000,00	-889,18	110,82	110,82	110,82	0,00	110,82	0,00
6.2.9.00	ADQUISICION	1.000,00	-889,18	110,82	110,82	110,82	0,00	110,82	0,00
6.3	INVERSION DE REPOSICION ASOCIADA AL FUNCION. OPERAT. DE LOS SERVICIOS	0,00	0,00	0,00	3.753,77	3.753,77	-3.753,77	3.753,77	0,00
6.3.3	MAQUINARIA, INSTALACIONES Y UTILLAJE	0,00	0,00	0,00	3.753,77	3.753,77	-3.753,77	3.753,77	0,00
6.3.3.00	ADQUISICION	0,00	0,00	0,00	3.753,77	3.753,77	-3.753,77	3.753,77	0,00
6.5	GASTOS DE INVERSIONES EN PATRIMONIO HISTORICO	65.000,00	-58.432,98	6.567,02	2.813,25	2.813,25	3.753,77	2.813,25	0,00
6.5.1	INVERSIONES EN PATRIMONIO HIST. DESTINADO AL FUNCION. OP. DE LOS SERV	65.000,00	-58.432,98	6.567,02	2.813,25	2.813,25	3.753,77	2.813,25	0,00
6.5.1.01	CONSTRUCCION	0,00	0,00	0,00	0,00	0,00	0,00	0,00	0,00
6.5.1.03	INCORPORACION DE BIENES Y SERVICIOS	65.000,00	-58.432,98	6.567,02	2.813,25	2.813,25	3.753,77	2.813,25	0,00
Total Orgánico / Funcional	080204 / 4521	984.945,00	-180.263,90	804.681,10	803.119,90	742.047,67	62.633,43	666.232,09	75.815,58



Información a fecha: 31/12/2015

Unidad monetaria: Euros

Clasificación Orgánica 0804 EDUCACION, FORMACIÓN Y EMPLEO / DIRECCION GENERAL DE EDUCACIÓN

Clasificación Funcional 4211 PRODUCCION DE BIENES PUBLICOS DE CARACTER SOCIAL / EDUCACION / ADMINISTRACION GENERAL DE EDUCACION / SERVICIOS GENERALES Y PROMOCION DE LA EDUCACION

Clasificación Económica	Denominación	Presupuesto Inicial	Modificaciones de Crédito	Crédito Definitivo	Gastos Comprometidos	Obligaciones Reconocidas	Remanentes de Crédito	Pagos	Obligaciones Pdes. de Pago
1	GASTOS DE PERSONAL	4.302.099,00	268.377,17	4.570.476,17	4.568.419,27	4.568.419,27	2.056,90	4.568.419,27	0,00
1.0	ALTOS CARGOS	118.396,00	0,00	118.396,00	118.413,29	118.413,29	-17,29	118.413,29	0,00
1.0.0	RETRIBUCIONES BASICAS Y OTRAS REMUNERACIONES DE ALTOS CARGOS	118.396,00	0,00	118.396,00	118.413,29	118.413,29	-17,29	118.413,29	0,00
1.0.0.00	RETRIBUCIONES BASICAS	40.374,00	0,00	40.374,00	44.750,00	44.750,00	-4.376,00	44.750,00	0,00
1.0.0.01	OTRAS REMUNERACIONES	78.022,00	0,00	78.022,00	73.663,29	73.663,29	4.358,71	73.663,29	0,00
1.2	FUNCIONARIOS	2.931.101,00	352.000,00	3.283.101,00	3.242.354,92	3.242.354,92	40.746,08	3.242.354,92	0,00
1.2.0	RETRIBUCIONES BASICAS	1.569.103,00	352.000,00	1.921.103,00	1.727.363,95	1.727.363,95	193.739,05	1.727.363,95	0,00
1.2.0.00	SUELDO Y PAGAS EXTRAORDINARIAS	1.439.651,00	352.000,00	1.791.651,00	1.526.714,53	1.526.714,53	264.936,47	1.526.714,53	0,00
1.2.0.05	TRIENIOS	129.452,00	0,00	129.452,00	200.649,42	200.649,42	-71.197,42	200.649,42	0,00
1.2.1	RETRIBUCIONES COMPLEMENTARIAS	1.361.998,00	0,00	1.361.998,00	1.514.990,97	1.514.990,97	-152.992,97	1.514.990,97	0,00
1.2.1.00	COMPLEMENTOS DE DESTINO	597.894,00	0,00	597.894,00	582.557,92	582.557,92	15.336,08	582.557,92	0,00
1.2.1.01	COMPLEMENTO ESPECIFICO	762.745,00	0,00	762.745,00	925.252,74	925.252,74	-162.507,74	925.252,74	0,00
1.2.1.04	OTRAS REMUNERACIONES	1.359,00	0,00	1.359,00	7.180,31	7.180,31	-5.821,31	7.180,31	0,00
1.3	LABORALES	10.599,00	0,00	10.599,00	19.528,18	19.528,18	-8.929,18	19.528,18	0,00
1.3.1	LABORAL EVENTUAL	10.599,00	0,00	10.599,00	19.528,18	19.528,18	-8.929,18	19.528,18	0,00
1.3.1.00	RETRIBUCIONES BASICAS	5.300,00	0,00	5.300,00	11.079,34	11.079,34	-5.779,34	11.079,34	0,00
1.3.1.01	OTRAS REMUNERACIONES	5.299,00	0,00	5.299,00	8.448,84	8.448,84	-3.149,84	8.448,84	0,00
1.6	CUOTAS, PRESTACIONES Y GASTOS SOCIALES A CARGO DEL EMPLEADOR	502.981,00	0,00	502.981,00	532.723,71	532.723,71	-29.742,71	532.723,71	0,00
1.6.0	CUOTAS SOCIALES	502.981,00	0,00	502.981,00	532.723,71	532.723,71	-29.742,71	532.723,71	0,00
1.6.0.00	SEGURIDAD SOCIAL	502.981,00	0,00	502.981,00	532.723,71	532.723,71	-29.742,71	532.723,71	0,00
1.8	PERSONAL DOCENTE	739.022,00	-83.622,83	655.399,17	655.399,17	655.399,17	0,00	655.399,17	0,00
1.8.0	RETRIBUCIONES BÁSICAS FUNCIONARIOS	336.850,00	-30.784,77	306.065,23	306.065,23	306.065,23	0,00	306.065,23	0,00
1.8.0.00	SUELDO Y PAGAS EXTRAORDINARIAS	271.969,00	-22.009,85	249.959,15	249.959,15	249.959,15	0,00	249.959,15	0,00
1.8.0.05	TRIENIOS	64.881,00	-8.774,92	56.106,08	56.106,08	56.106,08	0,00	56.106,08	0,00
1.8.1	RETRIBUCIONES COMPLEMENTARIAS FUNCIONARIOS	399.331,00	-50.798,32	348.532,68	348.532,68	348.532,68	0,00	348.532,68	0,00
1.8.1.00	COMPLEMENTO DE DESTINO	116.079,00	-13.927,80	102.151,20	102.151,20	102.151,20	0,00	102.151,20	0,00
1.8.1.01	COMPLEMENTO ESPECÍFICO	283.252,00	-36.870,52	246.381,48	246.381,48	246.381,48	0,00	246.381,48	0,00
1.8.8	INCENTIVOS AL RENDIMIENTO	2.841,00	-2.039,74	801,26	801,26	801,26	0,00	801,26	0,00
1.8.8.01	GRATIFICACIONES	2.841,00	-2.039,74	801,26	801,26	801,26	0,00	801,26	0,00
2	GASTOS EN BIENES CORRIENTES Y SERVICIOS	1.096.331,00	0,00	1.096.331,00	806.358,40	781.810,87	314.520,13	414.109,37	367.701,50
2.0	ARRENDAMIENTOS Y CANONES	49.662,00	0,00	49.662,00	33.000,00	33.000,00	16.662,00	33.000,00	0,00
2.0.5	MOBILIARIO Y ENSERES	582,00	0,00	582,00	0,00	0,00	582,00	0,00	0,00
2.0.6	EQUIPOS PARA PROCESO DE INFORMACION	498,00	0,00	498,00	0,00	0,00	498,00	0,00	0,00



Información a fecha: 31/12/2015

Unidad monetaria: Euros

Clasificación Orgánica 0804 EDUCACION, FORMACIÓN Y EMPLEO / DIRECCION GENERAL DE EDUCACIÓN

Clasificación Funcional 4211 PRODUCCION DE BIENES PUBLICOS DE CARACTER SOCIAL / EDUCACION / ADMINISTRACION GENERAL DE EDUCACION / SERVICIOS GENERALES Y PROMOCION DE LA EDUCACION

Clasificación Económica	Denominación	Presupuesto Inicial	Modificaciones de Crédito	Crédito Definitivo	Gastos Comprometidos	Obligaciones Reconocidas	Remanentes de Crédito	Pagos	Obligaciones Pdes. de Pago
2.0.9	CANONES	48.582,00	0,00	48.582,00	33.000,00	33.000,00	15.582,00	33.000,00	0,00
2.1	REPARACIONES, MANTENIMIENTO Y CONSERVACION	28.301,00	0,00	28.301,00	16.112,13	16.112,13	12.188,87	9.062,57	7.049,56
2.1.2	EDIFICIOS Y OTRAS CONSTRUCCIONES	10.901,00	0,00	10.901,00	4.794,95	4.794,95	6.106,05	4.794,95	0,00
2.1.2.00	INMOVILIZADO PROPIO	10.901,00	0,00	10.901,00	4.794,95	4.794,95	6.106,05	4.794,95	0,00
2.1.3	MAQUINARIA, INSTALACION Y UTILLAJE	14.550,00	0,00	14.550,00	11.026,01	11.026,01	3.523,99	4.040,58	6.985,43
2.1.3.00	INMOVILIZADO PROPIO	14.550,00	0,00	14.550,00	11.026,01	11.026,01	3.523,99	4.040,58	6.985,43
2.1.5	MOBILIARIO Y ENSERES	2.850,00	0,00	2.850,00	291,17	291,17	2.558,83	227,04	64,13
2.1.5.00	INMOVILIZADO PROPIO	2.850,00	0,00	2.850,00	291,17	291,17	2.558,83	227,04	64,13
2.2	MATERIAL, SUMINISTROS Y OTROS	950.513,00	0,00	950.513,00	708.394,29	683.846,76	266.666,24	333.931,19	349.915,57
2.2.0	MATERIAL DE OFICINA	38.210,00	0,00	38.210,00	20.860,09	20.860,09	17.349,91	16.281,88	4.578,21
2.2.0.00	ORDINARIO NO INVENTARIABLE	29.100,00	0,00	29.100,00	18.790,07	18.790,07	10.309,93	14.747,36	4.042,71
2.2.0.01	PRENSA, REVISTAS, LIBROS Y OTRAS PUBLICACIONES	8.140,00	0,00	8.140,00	2.070,02	2.070,02	6.069,98	1.534,52	535,50
2.2.0.02	MATERIAL INFORMATICO NO INVENTARIABLE	970,00	0,00	970,00	0,00	0,00	970,00	0,00	0,00
2.2.1	SUMINISTROS	33.592,00	0,00	33.592,00	46.170,02	36.468,97	-2.876,97	14.122,53	22.346,44
2.2.1.02	GAS	22.310,00	0,00	22.310,00	16.161,53	6.460,48	15.849,52	5.679,07	781,41
2.2.1.04	VESTUARIO	332,00	0,00	332,00	936,85	936,85	-604,85	936,85	0,00
2.2.1.05	PRODUCTOS ALIMENTICIOS	415,00	0,00	415,00	434,68	434,68	-19,68	434,68	0,00
2.2.1.06	PRODUCTOS FARMACEUTICOS	553,00	0,00	553,00	90,05	90,05	462,95	33,71	56,34
2.2.1.07	MATERIALES ESPECIALES	4.162,00	0,00	4.162,00	4.178,64	4.178,64	-16,64	2.046,49	2.132,15
2.2.1.23	CALZADO	0,00	0,00	0,00	150,00	150,00	-150,00	100,00	50,00
2.2.1.99	OTROS SUMINISTROS	5.820,00	0,00	5.820,00	24.218,27	24.218,27	-18.398,27	4.891,73	19.326,54
2.2.2	COMUNICACIONES	39.693,00	0,00	39.693,00	22.124,70	20.593,43	19.099,57	17.073,91	3.519,52
2.2.2.01	POSTALES	39.693,00	0,00	39.693,00	22.124,70	20.593,43	19.099,57	17.073,91	3.519,52
2.2.3	TRANSPORTES	9.700,00	0,00	9.700,00	18.917,60	18.917,60	-9.217,60	3.516,72	15.400,88
2.2.4	PRIMAS DE SEGUROS	41.627,00	0,00	41.627,00	16.643,73	16.643,73	24.983,27	12.174,76	4.468,97
2.2.4.99	OTROS RIESGOS	41.627,00	0,00	41.627,00	16.643,73	16.643,73	24.983,27	12.174,76	4.468,97
2.2.5	TRIBUTOS	434,00	0,00	434,00	13,23	13,23	420,77	13,23	0,00
2.2.5.00	LOCALES	434,00	0,00	434,00	13,23	13,23	420,77	13,23	0,00
2.2.6	GASTOS DIVERSOS	208.795,00	0,00	208.795,00	144.200,11	130.893,58	77.901,42	52.611,00	78.282,58
2.2.6.02	PUBLICIDAD Y PROPAGANDA	29.100,00	0,00	29.100,00	64.755,55	64.755,55	-35.655,55	24.061,79	40.693,76
2.2.6.03	JURIDICOS, CONTENCIOSOS	3.880,00	0,00	3.880,00	3.237,97	3.237,97	642,03	3.237,97	0,00
2.2.6.06	REUNIONES, CONFERENCIAS Y CURSOS	24.497,00	0,00	24.497,00	15.297,01	15.297,01	9.199,99	993,30	14.303,71
2.2.6.07	FERIAS Y EXPOSICIONES	37.000,00	0,00	37.000,00	0,00	0,00	37.000,00	0,00	0,00



Información a fecha: 31/12/2015

Unidad monetaria: Euros

Clasificación Orgánica 0804 EDUCACION, FORMACIÓN Y EMPLEO / DIRECCION GENERAL DE EDUCACIÓN

Clasificación Funcional 4211 PRODUCCION DE BIENES PUBLICOS DE CARACTER SOCIAL / EDUCACION / ADMINISTRACION GENERAL DE EDUCACION / SERVICIOS GENERALES Y PROMOCION DE LA EDUCACION

Clasificación Económica	Denominación	Presupuesto Inicial	Modificaciones de Crédito	Crédito Definitivo	Gastos Comprometidos	Obligaciones Reconocidas	Remanentes de Crédito	Pagos	Obligaciones Pdes. de Pago
2.2.6.08	PUBLICACIONES Y EDICIONES	55.827,00	0,00	55.827,00	17.251,22	17.251,22	38.575,78	17.251,22	0,00
2.2.6.09	IMPRESIÓN DE TÍTULOS	23.571,00	0,00	23.571,00	36.591,64	23.285,11	285,89	0,00	23.285,11
2.2.6.99	OTROS	34.920,00	0,00	34.920,00	7.066,72	7.066,72	27.853,28	7.066,72	0,00
2.2.7	TRABAJOS REALIZADOS POR OTRAS EMPRESAS	578.462,00	0,00	578.462,00	439.464,81	439.456,13	139.005,87	218.137,16	221.318,97
2.2.7.00	LIMPIEZA Y ASEO	71.780,00	0,00	71.780,00	67.104,62	67.104,62	4.675,38	56.438,60	10.666,02
2.2.7.03	POSTALES	582,00	0,00	582,00	0,00	0,00	582,00	0,00	0,00
2.2.7.06	ESTUDIOS Y TRABAJOS TECNICOS	409.850,00	0,00	409.850,00	201.612,62	201.612,62	208.237,38	61.633,77	139.978,85
2.2.7.07	SERVICIOS DE CARACTER INFORMATICO	0,00	0,00	0,00	14.850,00	14.850,00	-14.850,00	9.450,00	5.400,00
2.2.7.99	OTROS	96.250,00	0,00	96.250,00	155.897,57	155.888,89	-59.638,89	90.614,79	65.274,10
2.3	INDEMNIZACION POR RAZON DEL SERVICIO	67.855,00	0,00	67.855,00	48.851,98	48.851,98	19.003,02	38.115,61	10.736,37
2.3.0	DIETAS	22.148,00	0,00	22.148,00	6.637,52	6.637,52	15.510,48	6.144,98	492,54
2.3.1	LOCOMOCION	38.573,00	0,00	38.573,00	16.633,66	16.633,66	21.939,34	14.227,43	2.406,23
2.3.3	OTRAS INDEMNIZACIONES.	7.134,00	0,00	7.134,00	25.580,80	25.580,80	-18.446,80	17.743,20	7.837,60
4	TRANSFERENCIAS CORRIENTES	1.340.103,00	-32.000,00	1.308.103,00	1.241.564,51	1.241.553,51	66.549,49	952.735,35	288.818,16
4.4	AL RESTO DEL SECTOR PUBLICO DE LA C.A.R.	19.200,00	0,00	19.200,00	19.200,00	19.200,00	0,00	19.200,00	0,00
4.4.9	UNIVERSIDADES CAR	19.200,00	0,00	19.200,00	19.200,00	19.200,00	0,00	19.200,00	0,00
4.4.9.00	UNIVERSIDAD DE LA RIOJA ACTIVIDADES ALUMNOS NECESIDADES EDUCATIVAS ESI	19.200,00	0,00	19.200,00	19.200,00	19.200,00	0,00	19.200,00	0,00
4.6	A CORPORACIONES LOCALES	168.078,00	0,00	168.078,00	151.323,74	151.323,74	16.754,26	4.500,00	146.823,74
4.6.1	A AYUNTAMIENTOS	168.078,00	0,00	168.078,00	151.323,74	151.323,74	16.754,26	4.500,00	146.823,74
4.6.1.01	PROGRAMAS DE EDUCACIÓN DE ADULTOS	71.300,00	0,00	71.300,00	67.605,74	67.605,74	3.694,26	0,00	67.605,74
4.6.1.02	ACTIVIDADES EDUCATIVAS	96.778,00	0,00	96.778,00	83.718,00	83.718,00	13.060,00	4.500,00	79.218,00
4.8	A FAMILIAS E INSTITUCIONES SIN FINES DE LUCRO	1.152.825,00	-32.000,00	1.120.825,00	1.071.040,77	1.071.029,77	49.795,23	929.035,35	141.994,42
4.8.2	X	1.149.294,00	-32.000,00	1.117.294,00	1.070.396,77	1.070.385,77	46.908,23	929.035,35	141.350,42
4.8.2.00	AYUDAS APAS Y AAS	82.308,00	0,00	82.308,00	74.045,49	74.045,49	8.262,51	56.481,89	17.563,60
4.8.2.06	PROGRAMAS DE EDUCACIÓN DE ADULTOS	35.658,00	0,00	35.658,00	31.074,93	31.074,93	4.583,07	4.338,93	26.736,00
4.8.2.08	ACTIVIDADES EDUCATIVAS	82.711,00	-24.000,00	58.711,00	43.743,07	43.743,07	14.967,93	6.122,44	37.620,63
4.8.2.10	ESTANCIA DE PROFESORES EN EMPRESAS	10.803,00	-5.000,00	5.803,00	3.718,46	3.707,46	2.095,54	0,00	3.707,46
4.8.2.11	AYUDAS ALUMNOS FCT	1.700,00	0,00	1.700,00	0,00	0,00	1.700,00	0,00	0,00
4.8.2.12	BECAS PARA AUXILIARES DE CONVERSACIÓN	504.000,00	-3.000,00	501.000,00	479.004,61	479.004,61	21.995,39	478.486,88	517,73
4.8.2.19	PROGRAMAS ATENCIÓN A LA DIVERSIDAD	427.484,00	0,00	427.484,00	434.180,21	434.180,21	-6.696,21	383.605,21	50.575,00
4.8.2.24	ASOC. AMIGOS PLUS ULTRA. EDUCACIÓN ADULTOS	4.630,00	0,00	4.630,00	4.630,00	4.630,00	0,00	0,00	4.630,00
4.8.3	X	3.531,00	0,00	3.531,00	644,00	644,00	2.887,00	0,00	644,00
4.8.3.00	AYUDAS PARA ITINERARIOS EDUCATIVOS	3.531,00	0,00	3.531,00	644,00	644,00	2.887,00	0,00	644,00



Gobierno
de La
Rioja

Adm. Pública y Hacienda

Ejercicio: 2015

SICAP - Sistema de Información Contable

ESTADO DE LIQUIDACIÓN DEL PRESUPUESTO / I. LIQUIDACIÓN DEL PRESUPUESTO DE GASTOS

Página 107

Información a fecha: 31/12/2015

Unidad monetaria: Euros

Clasificación Orgánica 0804 EDUCACION, FORMACIÓN Y EMPLEO / DIRECCION GENERAL DE EDUCACIÓN

Clasificación Funcional 4211 PRODUCCION DE BIENES PUBLICOS DE CARACTER SOCIAL / EDUCACION / ADMINISTRACION GENERAL DE EDUCACION / SERVICIOS GENERALES Y PROMOCION DE LA EDUCACION

Clasificación Económica	Denominación	Presupuesto Inicial	Modificaciones de Crédito	Crédito Definitivo	Gastos Comprometidos	Obligaciones Reconocidas	Remanentes de Crédito	Pagos	Obligaciones Pdes. de Pago
6	INVERSIONES REALES	5.040,00	0,00	5.040,00	68,10	68,10	4.971,90	68,10	0,00
6.3	INVERSION DE REPOSICION ASOCIADA AL FUNCION. OPERAT. DE LOS SERVICIOS	5.040,00	0,00	5.040,00	68,10	68,10	4.971,90	68,10	0,00
6.3.5	MOBILIARIO Y ENSERES	5.040,00	0,00	5.040,00	68,10	68,10	4.971,90	68,10	0,00
6.3.5.00	ADQUISICION	5.040,00	0,00	5.040,00	68,10	68,10	4.971,90	68,10	0,00
Total Orgánico / Funcional	0804 / 4211	6.743.573,00	236.377,17	6.979.950,17	6.616.410,28	6.591.851,75	388.098,42	5.935.332,09	656.519,66



Información a fecha: 31/12/2015

Unidad monetaria: Euros

Clasificación Orgánica 0804 EDUCACION, FORMACIÓN Y EMPLEO / DIRECCION GENERAL DE EDUCACIÓN

Clasificación Funcional 4221 PRODUCCION DE BIENES PUBLICOS DE CARACTER SOCIAL / EDUCACION / ENSEÑANZA / ENSEÑANZA REGIMEN GENERAL

Clasificación Económica	Denominación	Presupuesto Inicial	Modificaciones de Crédito	Crédito Definitivo	Gastos Comprometidos	Obligaciones Reconocidas	Remanentes de Crédito	Pagos	Obligaciones Pdtes. de Pago
1	GASTOS DE PERSONAL	126.064.618,00	13.758.795,46	139.823.413,46	139.823.323,02	139.823.323,02	90,44	139.823.323,02	0,00
1.2	FUNCIONARIOS	5.116.241,00	0,00	5.116.241,00	5.403.206,41	5.403.206,41	-286.965,41	5.403.206,41	0,00
1.2.0	RETRIBUCIONES BASICAS	2.875.780,00	0,00	2.875.780,00	3.100.035,38	3.100.035,38	-224.255,38	3.100.035,38	0,00
1.2.0.00	SUELDO Y PAGAS EXTRAORDINARIAS	2.529.053,00	0,00	2.529.053,00	2.761.210,24	2.761.210,24	-232.157,24	2.761.210,24	0,00
1.2.0.05	TRIENIOS	346.727,00	0,00	346.727,00	338.825,14	338.825,14	7.901,86	338.825,14	0,00
1.2.1	RETRIBUCIONES COMPLEMENTARIAS	2.240.461,00	0,00	2.240.461,00	2.303.171,03	2.303.171,03	-62.710,03	2.303.171,03	0,00
1.2.1.00	COMPLEMENTOS DE DESTINO	961.996,00	0,00	961.996,00	980.674,95	980.674,95	-18.678,95	980.674,95	0,00
1.2.1.01	COMPLEMENTO ESPECIFICO	1.270.819,00	0,00	1.270.819,00	1.299.057,54	1.299.057,54	-28.238,54	1.299.057,54	0,00
1.2.1.04	OTRAS REMUNERACIONES	7.646,00	0,00	7.646,00	23.438,54	23.438,54	-15.792,54	23.438,54	0,00
1.3	LABORALES	3.133.315,00	0,00	3.133.315,00	2.765.896,42	2.765.896,42	367.418,58	2.765.896,42	0,00
1.3.0	LABORAL FIJO	2.888.744,00	0,00	2.888.744,00	1.974.956,24	1.974.956,24	913.787,76	1.974.956,24	0,00
1.3.0.00	RETRIBUCIONES BASICAS	1.592.725,00	0,00	1.592.725,00	1.141.260,75	1.141.260,75	451.464,25	1.141.260,75	0,00
1.3.0.01	OTRAS REMUNERACIONES	1.296.019,00	0,00	1.296.019,00	833.695,49	833.695,49	462.323,51	833.695,49	0,00
1.3.1	LABORAL EVENTUAL	244.571,00	0,00	244.571,00	790.940,18	790.940,18	-546.369,18	790.940,18	0,00
1.3.1.00	RETRIBUCIONES BASICAS	113.404,00	0,00	113.404,00	429.925,99	429.925,99	-316.521,99	429.925,99	0,00
1.3.1.01	OTRAS REMUNERACIONES	131.167,00	0,00	131.167,00	361.014,19	361.014,19	-229.847,19	361.014,19	0,00
1.6	CUOTAS, PRESTACIONES Y GASTOS SOCIALES A CARGO DEL EMPLEADOR	1.398.529,00	898.000,00	2.296.529,00	2.376.891,73	2.376.891,73	-80.362,73	2.376.891,73	0,00
1.6.0	CUOTAS SOCIALES	1.398.529,00	898.000,00	2.296.529,00	2.376.891,73	2.376.891,73	-80.362,73	2.376.891,73	0,00
1.6.0.00	SEGURIDAD SOCIAL	1.398.529,00	898.000,00	2.296.529,00	2.376.891,73	2.376.891,73	-80.362,73	2.376.891,73	0,00
1.8	PERSONAL DOCENTE	116.416.533,00	12.860.795,46	129.277.328,46	129.277.328,46	129.277.328,46	0,00	129.277.328,46	0,00
1.8.0	RETRIBUCIONES BÁSICAS FUNCIONARIOS	57.204.887,00	4.763.551,00	61.968.438,00	61.968.383,99	61.968.383,99	54,01	61.968.383,99	0,00
1.8.0.00	SUELDO Y PAGAS EXTRAORDINARIAS	50.280.676,00	4.588.500,00	54.869.176,00	54.869.122,24	54.869.122,24	53,76	54.869.122,24	0,00
1.8.0.05	TRIENIOS	6.924.211,00	175.051,00	7.099.262,00	7.099.261,75	7.099.261,75	0,25	7.099.261,75	0,00
1.8.1	RETRIBUCIONES COMPLEMENTARIAS FUNCIONARIOS	50.102.510,00	4.673.130,00	54.775.640,00	53.345.046,07	53.345.046,07	1.430.593,93	53.345.046,07	0,00
1.8.1.00	COMPLEMENTO DE DESTINO	18.172.740,00	1.673.130,00	19.845.870,00	19.845.865,68	19.845.865,68	4,32	19.845.865,68	0,00
1.8.1.01	COMPLEMENTO ESPECÍFICO	30.123.868,00	3.000.000,00	33.123.868,00	33.119.092,45	33.119.092,45	4.775,55	33.119.092,45	0,00
1.8.1.03	COMPLEMENTOS TRANSITORIOS	89.996,00	0,00	89.996,00	56.876,54	56.876,54	33.119,46	56.876,54	0,00
1.8.1.04	OTRAS REMUNERACIONES	1.715.906,00	0,00	1.715.906,00	323.211,40	323.211,40	1.392.694,60	323.211,40	0,00
1.8.2	RETRIBUCIONES EN ESPECIE FUNCIONARIOS	27,00	0,00	27,00	21,18	21,18	5,82	21,18	0,00
1.8.2.00	CASA VIVIENDA	27,00	0,00	27,00	21,18	21,18	5,82	21,18	0,00
1.8.4	IMPREVISTOS Y FUNCIONES NO CLASIFICADAS	5.682,00	0,00	5.682,00	0,00	0,00	5.682,00	0,00	0,00
1.8.4.01	INDEMNIZACIONES JUDICIALES	5.682,00	0,00	5.682,00	0,00	0,00	5.682,00	0,00	0,00
1.8.5	LABORAL FIJO	2.467.301,00	0,00	2.467.301,00	2.004.808,37	2.004.808,37	462.492,63	2.004.808,37	0,00



Información a fecha: 31/12/2015

Unidad monetaria: Euros

Clasificación Orgánica 0804 EDUCACION, FORMACIÓN Y EMPLEO / DIRECCION GENERAL DE EDUCACIÓN

Clasificación Funcional 4221 PRODUCCION DE BIENES PUBLICOS DE CARACTER SOCIAL / EDUCACION / ENSEÑANZA / ENSEÑANZA REGIMEN GENERAL

Clasificación Económica	Denominación	Presupuesto Inicial	Modificaciones de Crédito	Crédito Definitivo	Gastos Comprometidos	Obligaciones Reconocidas	Remanentes de Crédito	Pagos	Obligaciones Pdes. de Pago
1.8.5.00	RETRIBUCIONES BÁSICAS	1.378.659,00	0,00	1.378.659,00	1.148.742,59	1.148.742,59	229.916,41	1.148.742,59	0,00
1.8.5.01	OTRAS REMUNERACIONES	1.088.301,00	0,00	1.088.301,00	856.065,78	856.065,78	232.235,22	856.065,78	0,00
1.8.5.02	HORAS EXTRAORDINARIAS	341,00	0,00	341,00	0,00	0,00	341,00	0,00	0,00
1.8.6	LABORAL EVENTUAL	180.189,00	0,00	180.189,00	256.324,89	256.324,89	-76.135,89	256.324,89	0,00
1.8.6.00	RETRIBUCIONES BÁSICAS	90.723,00	0,00	90.723,00	127.909,16	127.909,16	-37.186,16	127.909,16	0,00
1.8.6.01	OTRAS REMUNERACIONES	89.466,00	0,00	89.466,00	128.415,73	128.415,73	-38.949,73	128.415,73	0,00
1.8.8	INCENTIVOS AL RENDIMIENTO	58.681,00	0,00	58.681,00	39.430,60	39.430,60	19.250,40	39.430,60	0,00
1.8.8.01	GRATIFICACIONES	58.681,00	0,00	58.681,00	39.430,60	39.430,60	19.250,40	39.430,60	0,00
1.8.9	CUOTAS, PRESTAC. Y GASTOS SOCIALES A CARGO DEL EMPLEADOR	6.397.256,00	3.424.114,46	9.821.370,46	11.663.313,36	11.663.313,36	-1.841.942,90	11.663.313,36	0,00
1.8.9.00	SEGURIDAD SOCIAL	6.397.256,00	3.424.114,46	9.821.370,46	11.663.313,36	11.663.313,36	-1.841.942,90	11.663.313,36	0,00
2	GASTOS EN BIENES CORRIENTES Y SERVICIOS	12.969.767,00	-319.075,69	12.650.691,31	12.365.499,91	11.842.623,66	808.067,65	10.429.015,67	1.413.607,99
2.0	ARRENDAMIENTOS Y CANONES	63.650,00	0,00	63.650,00	58.269,73	58.269,73	5.380,27	41.274,96	16.994,77
2.0.2	EDIFICIOS Y OTRAS CONSTRUCCIONES	20.000,00	0,00	20.000,00	29.040,00	29.040,00	-9.040,00	26.620,00	2.420,00
2.0.5	MOBILIARIO Y ENSERES	43.650,00	0,00	43.650,00	29.229,73	29.229,73	14.420,27	14.654,96	14.574,77
2.1	REPARACIONES, MANTENIMIENTO Y CONSERVACION	86.365,00	0,00	86.365,00	83.826,73	83.826,73	2.538,27	73.917,77	9.908,96
2.1.0	TERRENOS Y BIENES NATURALES	6.035,00	0,00	6.035,00	0,00	0,00	6.035,00	0,00	0,00
2.1.0.00	INMOVILIZADO PROPIO	6.035,00	0,00	6.035,00	0,00	0,00	6.035,00	0,00	0,00
2.1.2	EDIFICIOS Y OTRAS CONSTRUCCIONES	29.100,00	0,00	29.100,00	52.915,41	52.915,41	-23.815,41	49.545,01	3.370,40
2.1.2.00	INMOVILIZADO PROPIO	29.100,00	0,00	29.100,00	52.915,41	52.915,41	-23.815,41	49.545,01	3.370,40
2.1.3	MAQUINARIA, INSTALACION Y UTILLAJE	42.500,00	0,00	42.500,00	29.345,82	29.345,82	13.154,18	24.211,43	5.134,39
2.1.3.00	INMOVILIZADO PROPIO	42.500,00	0,00	42.500,00	29.345,82	29.345,82	13.154,18	24.211,43	5.134,39
2.1.5	MOBILIARIO Y ENSERES	8.730,00	0,00	8.730,00	1.565,50	1.565,50	7.164,50	161,33	1.404,17
2.1.5.00	INMOVILIZADO PROPIO	8.730,00	0,00	8.730,00	1.565,50	1.565,50	7.164,50	161,33	1.404,17
2.2	MATERIAL, SUMINISTROS Y OTROS	12.504.502,00	-294.075,69	12.210.426,31	11.982.182,79	11.459.306,54	751.119,77	10.101.005,36	1.358.301,18
2.2.0	MATERIAL DE OFICINA	13.854,00	0,00	13.854,00	12.340,51	12.340,51	1.513,49	10.729,52	1.610,99
2.2.0.00	ORDINARIO NO INVENTARIABLE	9.004,00	0,00	9.004,00	3.901,51	3.901,51	5.102,49	2.290,52	1.610,99
2.2.0.01	PRENSA, REVISTAS, LIBROS Y OTRAS PUBLICACIONES	4.850,00	0,00	4.850,00	8.439,00	8.439,00	-3.589,00	8.439,00	0,00
2.2.1	SUMINISTROS	255.829,00	0,00	255.829,00	216.365,41	200.465,29	55.363,71	129.836,82	70.628,47
2.2.1.00	ENERGIA ELECTRICA	63.050,00	0,00	63.050,00	69.443,07	60.734,08	2.315,92	20.218,89	40.515,19
2.2.1.01	AGUA	5.820,00	0,00	5.820,00	2.353,73	2.353,73	3.466,27	1.495,43	858,30
2.2.1.02	GAS	29.100,00	0,00	29.100,00	34.302,87	27.111,74	1.988,26	13.562,99	13.548,75
2.2.1.03	COMBUSTIBLES Y CARBURANTES	48.500,00	0,00	48.500,00	25.298,70	25.298,70	23.201,30	25.298,70	0,00
2.2.1.04	VESTUARIO	11.472,00	0,00	11.472,00	7.249,82	7.249,82	4.222,18	5.436,60	1.813,22



Información a fecha: 31/12/2015

Unidad monetaria: Euros

Clasificación Orgánica 0804 EDUCACION, FORMACIÓN Y EMPLEO / DIRECCION GENERAL DE EDUCACIÓN

Clasificación Funcional 4221 PRODUCCION DE BIENES PUBLICOS DE CARACTER SOCIAL / EDUCACION / ENSEÑANZA / ENSEÑANZA REGIMEN GENERAL

Clasificación Económica	Denominación	Presupuesto Inicial	Modificaciones de Crédito	Crédito Definitivo	Gastos Comprometidos	Obligaciones Reconocidas	Remanentes de Crédito	Pagos	Obligaciones Pdes. de Pago
2.2.1.05	PRODUCTOS ALIMENTICIOS	24.250,00	0,00	24.250,00	24.819,81	24.819,81	-569,81	22.218,28	2.601,53
2.2.1.06	PRODUCTOS FARMACEUTICOS	1.940,00	0,00	1.940,00	891,08	891,08	1.048,92	314,48	576,60
2.2.1.07	MATERIALES ESPECIALES	29.100,00	0,00	29.100,00	23.320,08	23.320,08	5.779,92	18.243,20	5.076,88
2.2.1.08	ACTIVIDADES ESCOLARES Y CAMPAMENTOS	5.737,00	0,00	5.737,00	6.529,93	6.529,93	-792,93	4.784,53	1.745,40
2.2.1.10	LENCERIA	4.850,00	0,00	4.850,00	2.052,96	2.052,96	2.797,04	1.340,27	712,69
2.2.1.23	CALZADO	2.910,00	0,00	2.910,00	3.530,49	3.530,49	-620,49	2.610,42	920,07
2.2.1.99	OTROS SUMINISTROS	29.100,00	0,00	29.100,00	16.572,87	16.572,87	12.527,13	14.313,03	2.259,84
2.2.2	COMUNICACIONES	970,00	0,00	970,00	146,53	146,53	823,47	94,50	52,03
2.2.2.01	POSTALES	970,00	0,00	970,00	146,53	146,53	823,47	94,50	52,03
2.2.3	TRANSPORTES	3.356,00	0,00	3.356,00	13.743,70	13.743,70	-10.387,70	671,36	13.072,34
2.2.5	TRIBUTOS	21.340,00	0,00	21.340,00	8.353,74	8.353,74	12.986,26	5.685,34	2.668,40
2.2.5.00	LOCALES	11.640,00	0,00	11.640,00	6.122,13	6.122,13	5.517,87	4.259,06	1.863,07
2.2.5.01	AUTONOMICAS	9.700,00	0,00	9.700,00	2.231,61	2.231,61	7.468,39	1.426,28	805,33
2.2.6	GASTOS DIVERSOS	25.820,00	0,00	25.820,00	0,00	0,00	25.820,00	0,00	0,00
2.2.6.03	JURIDICOS, CONTENCIOSOS	20.000,00	0,00	20.000,00	0,00	0,00	20.000,00	0,00	0,00
2.2.6.06	REUNIONES, CONFERENCIAS Y CURSOS	970,00	0,00	970,00	0,00	0,00	970,00	0,00	0,00
2.2.6.99	OTROS	4.850,00	0,00	4.850,00	0,00	0,00	4.850,00	0,00	0,00
2.2.7	TRABAJOS REALIZADOS POR OTRAS EMPRESAS	5.105.228,00	-400.000,00	4.705.228,00	4.547.203,59	4.040.227,46	665.000,54	2.889.641,17	1.150.586,29
2.2.7.00	LIMPIEZA Y ASEO	109.610,00	0,00	109.610,00	86.974,26	69.207,99	40.402,01	51.063,53	18.144,46
2.2.7.01	SEGURIDAD	72.750,00	0,00	72.750,00	708,10	708,10	72.041,90	708,10	0,00
2.2.7.06	ESTUDIOS Y TRABAJOS TECNICOS	388,00	0,00	388,00	436,62	436,62	-48,62	436,62	0,00
2.2.7.12	SERVICIOS CONTRATADOS DE COMEDOR	329.800,00	0,00	329.800,00	274.610,02	256.740,76	73.059,24	167.245,21	89.495,55
2.2.7.13	TRANSPORTE ESCOLAR	4.550.000,00	-373.000,00	4.177.000,00	4.176.830,26	3.705.489,66	471.510,34	2.664.223,23	1.041.266,43
2.2.7.99	OTROS	42.680,00	-27.000,00	15.680,00	7.644,33	7.644,33	8.035,67	5.964,48	1.679,85
2.2.9	GASTOS DE FUNCIONAMIENTO DE CENTROS PÚBLICOS NO UNIVERSITARIOS	7.078.105,00	105.924,31	7.184.029,31	7.184.029,31	7.184.029,31	0,00	7.064.346,65	119.682,66
2.2.9.00	GASTOS GENERALES	7.078.105,00	105.924,31	7.184.029,31	7.184.029,31	7.184.029,31	0,00	7.064.346,65	119.682,66
2.3	INDEMNIZACION POR RAZON DEL SERVICIO	315.250,00	-25.000,00	290.250,00	241.220,66	241.220,66	49.029,34	212.817,58	28.403,08
2.3.0	DIETAS	24.250,00	0,00	24.250,00	7.632,61	7.632,61	16.617,39	7.281,07	351,54
2.3.1	LOCOMOCION	126.100,00	0,00	126.100,00	122.897,16	122.897,16	3.202,84	106.023,89	16.873,27
2.3.3	OTRAS INDEMNIZACIONES.	164.900,00	-25.000,00	139.900,00	110.690,89	110.690,89	29.209,11	99.512,62	11.178,27
3	GASTOS FINANCIEROS	10.000,00	25.000,00	35.000,00	34.547,12	34.547,12	452,88	34.547,12	0,00
3.4	DE DEPOSITOS, FIANZAS Y OTROS	10.000,00	25.000,00	35.000,00	34.547,12	34.547,12	452,88	34.547,12	0,00
3.4.2	INTERESES DE DEMORA	10.000,00	25.000,00	35.000,00	34.547,12	34.547,12	452,88	34.547,12	0,00



Información a fecha: 31/12/2015

Unidad monetaria: Euros

Clasificación Orgánica 0804 EDUCACION, FORMACIÓN Y EMPLEO / DIRECCION GENERAL DE EDUCACIÓN

Clasificación Funcional 4221 PRODUCCION DE BIENES PUBLICOS DE CARACTER SOCIAL / EDUCACION / ENSEÑANZA / ENSEÑANZA REGIMEN GENERAL

Clasificación Económica	Denominación	Presupuesto Inicial	Modificaciones de Crédito	Crédito Definitivo	Gastos Comprometidos	Obligaciones Reconocidas	Remanentes de Crédito	Pagos	Obligaciones Pdtes. de Pago
4	TRANSFERENCIAS CORRIENTES	50.319.630,00	1.389.000,00	51.708.630,00	50.459.546,35	50.452.473,62	1.256.156,38	46.508.148,06	3.944.325,56
4.6	A CORPORACIONES LOCALES	1.031.930,00	0,00	1.031.930,00	748.068,51	741.455,78	290.474,22	705.721,69	35.734,09
4.6.1	A AYUNTAMIENTOS	1.031.930,00	0,00	1.031.930,00	748.068,51	741.455,78	290.474,22	705.721,69	35.734,09
4.6.1.01	CONSERVACIÓN Y MANTENIMIENTO DE CENTROS	92.000,00	0,00	92.000,00	97.654,51	91.041,78	958,22	55.307,69	35.734,09
4.6.1.02	MANTENIMIENTO DE ESCUELAS INFANTILES	939.930,00	0,00	939.930,00	650.414,00	650.414,00	289.516,00	650.414,00	0,00
4.8	A FAMILIAS E INSTITUCIONES SIN FINES DE LUCRO	49.287.700,00	1.389.000,00	50.676.700,00	49.711.477,84	49.711.017,84	965.682,16	45.802.426,37	3.908.591,47
4.8.2	X	49.287.700,00	1.389.000,00	50.676.700,00	49.711.477,84	49.711.017,84	965.682,16	45.802.426,37	3.908.591,47
4.8.2.00	CONCIERTOS EDUCATIVOS	46.470.000,00	1.389.000,00	47.859.000,00	46.896.326,92	46.896.326,92	962.673,08	44.521.769,24	2.374.557,68
4.8.2.02	AYUDAS PARA TRANSPORTE ESCOLAR	50.000,00	0,00	50.000,00	31.802,74	31.802,74	18.197,26	2.237,27	29.565,47
4.8.2.03	AYUDAS LIBROS DE TEXTO	1.160.000,00	0,00	1.160.000,00	1.173.520,00	1.173.060,00	-13.060,00	496.260,00	676.800,00
4.8.2.04	MANTENIMIENTO CENTROS INFANTILES	33.000,00	0,00	33.000,00	36.000,00	36.000,00	-3.000,00	36.000,00	0,00
4.8.2.07	SUBVENCIONES EDUCATIVAS	1.574.700,00	0,00	1.574.700,00	1.573.828,18	1.573.828,18	871,82	746.159,86	827.668,32
6	INVERSIONES REALES	4.875.999,00	421.000,00	5.296.999,00	4.884.089,22	4.774.182,15	522.816,85	3.766.897,12	1.007.285,03
6.2	INVERSION NUEVA ASOCIADA AL FUNCIONAMIENTO OPERATIVO DE LOS SERVICIOS	2.915.273,00	0,00	2.915.273,00	2.902.279,84	2.827.626,43	87.646,57	2.506.094,81	321.531,62
6.2.2	EDIFICIOS Y OTRAS CONSTRUCCIONES	2.634.700,00	0,00	2.634.700,00	2.605.791,58	2.604.906,19	29.793,81	2.303.090,12	301.816,07
6.2.2.01	CONSTRUCCION	2.537.700,00	0,00	2.537.700,00	2.523.067,84	2.523.067,83	14.632,17	2.222.531,58	300.536,25
6.2.2.03	INCORPORACION DE BIENES Y SERVICIOS	97.000,00	0,00	97.000,00	82.723,74	81.838,36	15.161,64	80.558,54	1.279,82
6.2.3	MAQUINARIA, INSTALACIONES Y UTILLAJE	27.645,00	0,00	27.645,00	0,00	0,00	27.645,00	0,00	0,00
6.2.3.00	ADQUISICION	27.645,00	0,00	27.645,00	0,00	0,00	27.645,00	0,00	0,00
6.2.5	MOBILIARIO Y ENSERES	252.928,00	0,00	252.928,00	296.488,26	222.720,24	30.207,76	203.004,69	19.715,55
6.2.5.00	ADQUISICION	252.928,00	0,00	252.928,00	296.488,26	222.720,24	30.207,76	203.004,69	19.715,55
6.3	INVERSION DE REPOSICION ASOCIADA AL FUNCION. OPERAT. DE LOS SERVICIOS	1.960.726,00	421.000,00	2.381.726,00	1.981.809,38	1.946.555,72	435.170,28	1.260.802,31	685.753,41
6.3.2	EDIFICIOS Y OTRAS CONSTRUCCIONES	1.908.200,00	421.000,00	2.329.200,00	1.953.014,07	1.917.760,41	411.439,59	1.235.261,90	682.498,51
6.3.2.01	CONSTRUCCION	1.850.000,00	421.000,00	2.271.000,00	1.807.110,76	1.771.857,10	499.142,90	1.119.089,98	652.767,12
6.3.2.03	INCORPORACION DE BIENES Y SERVICIOS	58.200,00	0,00	58.200,00	145.903,31	145.903,31	-87.703,31	116.171,92	29.731,39
6.3.3	MAQUINARIA, INSTALACIONES Y UTILLAJE	6.451,00	0,00	6.451,00	2.069,10	2.069,10	4.381,90	2.069,10	0,00
6.3.3.00	ADQUISICION	6.451,00	0,00	6.451,00	2.069,10	2.069,10	4.381,90	2.069,10	0,00
6.3.5	MOBILIARIO Y ENSERES	46.075,00	0,00	46.075,00	26.726,21	26.726,21	19.348,79	23.471,31	3.254,90
6.3.5.00	ADQUISICION	46.075,00	0,00	46.075,00	26.726,21	26.726,21	19.348,79	23.471,31	3.254,90
7	TRANSFERENCIAS DE CAPITAL	1.838.329,00	0,00	1.838.329,00	1.536.952,86	1.170.757,37	667.571,63	1.004.465,48	166.291,89
7.6	A CORPORACIONES LOCALES	1.653.000,00	0,00	1.653.000,00	1.417.454,35	1.051.258,86	601.741,14	934.966,97	116.291,89
7.6.1	A AYUNTAMIENTOS	1.653.000,00	0,00	1.653.000,00	1.417.454,35	1.051.258,86	601.741,14	934.966,97	116.291,89
7.6.1.00	REMODELACIÓN DE CENTROS EDUCATIVOS	1.045.000,00	0,00	1.045.000,00	868.054,67	501.859,18	543.140,82	385.567,29	116.291,89



Información a fecha: 31/12/2015

Unidad monetaria: Euros

Clasificación Orgánica 0804 EDUCACION, FORMACIÓN Y EMPLEO / DIRECCION GENERAL DE EDUCACIÓN

Clasificación Funcional 4221 PRODUCCION DE BIENES PUBLICOS DE CARACTER SOCIAL / EDUCACION / ENSEÑANZA / ENSEÑANZA REGIMEN GENERAL

Clasificación Económica	Denominación	Presupuesto Inicial	Modificaciones de Crédito	Crédito Definitivo	Gastos Comprometidos	Obligaciones Reconocidas	Remanentes de Crédito	Pagos	Obligaciones Pdes. de Pago
7.6.1.01	CONSTRUCCIÓN DE COLEGIOS PÚBLICOS	608.000,00	0,00	608.000,00	549.399,68	549.399,68	58.600,32	549.399,68	0,00
7.8	A FAMILIAS E INSTITUCIONES SIN FINES DE LUCRO	185.329,00	0,00	185.329,00	119.498,51	119.498,51	65.830,49	69.498,51	50.000,00
7.8.2	X	185.329,00	0,00	185.329,00	119.498,51	119.498,51	65.830,49	69.498,51	50.000,00
7.8.2.01	OBRAS	96.000,00	0,00	96.000,00	94.516,70	94.516,70	1.483,30	44.516,70	50.000,00
7.8.2.02	OTRAS AYUDAS	85.000,00	0,00	85.000,00	0,00	0,00	85.000,00	0,00	0,00
7.8.2.03	PROGRAMA GRATUIDAD LIBROS DE TEXTO	4.329,00	0,00	4.329,00	24.981,81	24.981,81	-20.652,81	24.981,81	0,00
Total Orgánico / Funcional	0804 / 4221	196.078.343,00	15.274.719,77	211.353.062,77	209.103.958,48	208.097.906,94	3.255.155,83	201.566.396,47	6.531.510,47




Información a fecha: 31/12/2015

Unidad monetaria: Euros

Clasificación Orgánica 0804 EDUCACION, FORMACIÓN Y EMPLEO / DIRECCION GENERAL DE EDUCACIÓN

Clasificación Funcional 4222 PRODUCCION DE BIENES PUBLICOS DE CARACTER SOCIAL / EDUCACION / ENSEÑANZA / ENSEÑANZA REGIMEN ESPECIAL

Clasificación Económica	Denominación	Presupuesto Inicial	Modificaciones de Crédito	Crédito Definitivo	Gastos Comprometidos	Obligaciones Reconocidas	Remanentes de Crédito	Pagos	Obligaciones Pdes. de Pago
1	GASTOS DE PERSONAL	9.156.019,00	-305.697,14	8.850.321,86	8.849.025,30	8.849.025,30	1.296,56	8.849.025,30	0,00
1.2	FUNCIONARIOS	454.861,00	20.000,00	474.861,00	480.108,74	480.108,74	-5.247,74	480.108,74	0,00
1.2.0	RETRIBUCIONES BASICAS	251.933,00	20.000,00	271.933,00	272.223,03	272.223,03	-290,03	272.223,03	0,00
1.2.0.00	SUELDO Y PAGAS EXTRAORDINARIAS	226.287,00	20.000,00	246.287,00	245.328,65	245.328,65	958,35	245.328,65	0,00
1.2.0.05	TRIENIOS	25.646,00	0,00	25.646,00	26.894,38	26.894,38	-1.248,38	26.894,38	0,00
1.2.1	RETRIBUCIONES COMPLEMENTARIAS	202.928,00	0,00	202.928,00	207.885,71	207.885,71	-4.957,71	207.885,71	0,00
1.2.1.00	COMPLEMENTOS DE DESTINO	84.438,00	0,00	84.438,00	87.177,69	87.177,69	-2.739,69	87.177,69	0,00
1.2.1.01	COMPLEMENTO ESPECIFICO	118.490,00	0,00	118.490,00	120.708,02	120.708,02	-2.218,02	120.708,02	0,00
1.3	LABORALES	93.554,00	0,00	93.554,00	91.763,95	91.763,95	1.790,05	91.763,95	0,00
1.3.0	LABORAL FIJO	92.484,00	0,00	92.484,00	65.206,59	65.206,59	27.277,41	65.206,59	0,00
1.3.0.00	RETRIBUCIONES BASICAS	52.404,00	0,00	52.404,00	38.203,94	38.203,94	14.200,06	38.203,94	0,00
1.3.0.01	OTRAS REMUNERACIONES	40.080,00	0,00	40.080,00	27.002,65	27.002,65	13.077,35	27.002,65	0,00
1.3.1	LABORAL EVENTUAL	1.070,00	0,00	1.070,00	26.557,36	26.557,36	-25.487,36	26.557,36	0,00
1.3.1.00	RETRIBUCIONES BASICAS	535,00	0,00	535,00	14.533,36	14.533,36	-13.998,36	14.533,36	0,00
1.3.1.01	OTRAS REMUNERACIONES	535,00	0,00	535,00	12.024,00	12.024,00	-11.489,00	12.024,00	0,00
1.6	CUOTAS, PRESTACIONES Y GASTOS SOCIALES A CARGO DEL EMPLEADOR	134.788,00	23.000,00	157.788,00	153.033,75	153.033,75	4.754,25	153.033,75	0,00
1.6.0	CUOTAS SOCIALES	134.788,00	23.000,00	157.788,00	153.033,75	153.033,75	4.754,25	153.033,75	0,00
1.6.0.00	SEGURIDAD SOCIAL	134.788,00	23.000,00	157.788,00	153.033,75	153.033,75	4.754,25	153.033,75	0,00
1.8	PERSONAL DOCENTE	8.472.816,00	-348.697,14	8.124.118,86	8.124.118,86	8.124.118,86	-0,00	8.124.118,86	0,00
1.8.0	RETRIBUCIONES BÁSICAS FUNCIONARIOS	4.002.938,00	-118.172,66	3.884.765,34	3.884.765,34	3.884.765,34	0,00	3.884.765,34	0,00
1.8.0.00	SUELDO Y PAGAS EXTRAORDINARIAS	3.574.136,00	-98.288,78	3.475.847,22	3.475.847,22	3.475.847,22	0,00	3.475.847,22	0,00
1.8.0.05	TRIENIOS	428.802,00	-19.883,88	408.918,12	408.918,12	408.918,12	0,00	408.918,12	0,00
1.8.1	RETRIBUCIONES COMPLEMENTARIAS FUNCIONARIOS	3.646.672,00	-227.046,48	3.419.625,52	3.296.952,97	3.296.952,97	122.672,55	3.296.952,97	0,00
1.8.1.00	COMPLEMENTO DE DESTINO	1.415.395,00	-93.125,02	1.322.269,98	1.322.269,98	1.322.269,98	0,00	1.322.269,98	0,00
1.8.1.01	COMPLEMENTO ESPECÍFICO	2.040.179,00	-95.531,97	1.944.647,03	1.944.647,03	1.944.647,03	0,00	1.944.647,03	0,00
1.8.1.03	COMPLEMENTOS TRANSITORIOS	442,00	-412,38	29,62	29,62	29,62	0,00	29,62	0,00
1.8.1.04	OTRAS REMUNERACIONES	190.656,00	-37.977,11	152.678,89	30.006,34	30.006,34	122.672,55	30.006,34	0,00
1.8.4	IMPREVISTOS Y FUNCIONES NO CLASIFICADAS	2.273,00	-2.273,00	0,00	0,00	0,00	0,00	0,00	0,00
1.8.4.01	INDEMNIZACIONES JUDICIALES	2.273,00	-2.273,00	0,00	0,00	0,00	0,00	0,00	0,00
1.8.8	INCENTIVOS AL RENDIMIENTO	1.205,00	-1.205,00	0,00	0,00	0,00	0,00	0,00	0,00
1.8.8.01	GRATIFICACIONES	1.205,00	-1.205,00	0,00	0,00	0,00	0,00	0,00	0,00
1.8.9	CUOTAS, PRESTAC. Y GASTOS SOCIALES A CARGO DEL EMPLEADOR	819.728,00	0,00	819.728,00	942.400,55	942.400,55	-122.672,55	942.400,55	0,00
1.8.9.00	SEGURIDAD SOCIAL	819.728,00	0,00	819.728,00	942.400,55	942.400,55	-122.672,55	942.400,55	0,00



Información a fecha: 31/12/2015

Unidad monetaria: Euros

Clasificación Orgánica 0804 EDUCACION, FORMACIÓN Y EMPLEO / DIRECCION GENERAL DE EDUCACIÓN

Clasificación Funcional 4222 PRODUCCION DE BIENES PUBLICOS DE CARACTER SOCIAL / EDUCACION / ENSEÑANZA / ENSEÑANZA REGIMEN ESPECIAL

Clasificación Económica	Denominación	Presupuesto Inicial	Modificaciones de Crédito	Crédito Definitivo	Gastos Comprometidos	Obligaciones Reconocidas	Remanentes de Crédito	Pagos	Obligaciones Pdes. de Pago
2	GASTOS EN BIENES CORRIENTES Y SERVICIOS	879.433,00	0,00	879.433,00	854.522,91	854.522,91	24.910,09	822.677,60	31.845,31
2.2	MATERIAL, SUMINISTROS Y OTROS	855.375,00	0,00	855.375,00	851.090,69	851.090,69	4.284,31	819.842,69	31.248,00
2.2.0	MATERIAL DE OFICINA	2.635,00	0,00	2.635,00	582,00	582,00	2.053,00	582,00	0,00
2.2.0.00	ORDINARIO NO INVENTARIABLE	574,00	0,00	574,00	0,00	0,00	574,00	0,00	0,00
2.2.0.01	PRENSA, REVISTAS, LIBROS Y OTRAS PUBLICACIONES	1.940,00	0,00	1.940,00	582,00	582,00	1.358,00	582,00	0,00
2.2.0.02	MATERIAL INFORMATICO NO INVENTARIABLE	121,00	0,00	121,00	0,00	0,00	121,00	0,00	0,00
2.2.6	GASTOS DIVERSOS	2.231,00	0,00	2.231,00	0,00	0,00	2.231,00	0,00	0,00
2.2.6.99	OTROS	2.231,00	0,00	2.231,00	0,00	0,00	2.231,00	0,00	0,00
2.2.9	GASTOS DE FUNCIONAMIENTO DE CENTROS PÚBLICOS NO UNIVERSITARIOS	850.509,00	0,00	850.509,00	850.508,69	850.508,69	0,31	819.260,69	31.248,00
2.2.9.00	GASTOS GENERALES	850.509,00	0,00	850.509,00	850.508,69	850.508,69	0,31	819.260,69	31.248,00
2.3	INDEMNIZACION POR RAZON DEL SERVICIO	24.058,00	0,00	24.058,00	3.432,22	3.432,22	20.625,78	2.834,91	597,31
2.3.0	DIETAS	1.106,00	0,00	1.106,00	0,00	0,00	1.106,00	0,00	0,00
2.3.1	LOCOMOCION	2.074,00	0,00	2.074,00	3.432,22	3.432,22	-1.358,22	2.834,91	597,31
2.3.3	OTRAS INDEMNIZACIONES.	20.878,00	0,00	20.878,00	0,00	0,00	20.878,00	0,00	0,00
6	INVERSIONES REALES	16.490,00	0,00	16.490,00	0,00	0,00	16.490,00	0,00	0,00
6.2	INVERSION NUEVA ASOCIADA AL FUNCIONAMIENTO OPERATIVO DE LOS SERVICIOS	9.700,00	0,00	9.700,00	0,00	0,00	9.700,00	0,00	0,00
6.2.5	MOBILIARIO Y ENSERES	9.700,00	0,00	9.700,00	0,00	0,00	9.700,00	0,00	0,00
6.2.5.00	ADQUISICION	9.700,00	0,00	9.700,00	0,00	0,00	9.700,00	0,00	0,00
6.3	INVERSION DE REPOSICION ASOCIADA AL FUNCION. OPERAT. DE LOS SERVICIOS	6.790,00	0,00	6.790,00	0,00	0,00	6.790,00	0,00	0,00
6.3.5	MOBILIARIO Y ENSERES	6.790,00	0,00	6.790,00	0,00	0,00	6.790,00	0,00	0,00
6.3.5.00	ADQUISICION	6.790,00	0,00	6.790,00	0,00	0,00	6.790,00	0,00	0,00
Total Orgánico / Funcional	0804 / 4222	10.051.942,00	-305.697,14	9.746.244,86	9.703.548,21	9.703.548,21	42.696,65	9.671.702,90	31.845,31



Información a fecha: 31/12/2015

Unidad monetaria: Euros

Clasificación Orgánica 0804 EDUCACION, FORMACIÓN Y EMPLEO / DIRECCION GENERAL DE EDUCACIÓN

Clasificación Funcional 4223 PRODUCCION DE BIENES PUBLICOS DE CARACTER SOCIAL / EDUCACION / ENSEÑANZA / ENSEÑANZA UNIVERSITARIA

Clasificación Económica	Denominación	Presupuesto Inicial	Modificaciones de Crédito	Crédito Definitivo	Gastos Comprometidos	Obligaciones Reconocidas	Remanentes de Crédito	Pagos	Obligaciones Pdes. de Pago
2	GASTOS EN BIENES CORRIENTES Y SERVICIOS	4.038,00	0,00	4.038,00	0,00	0,00	4.038,00	0,00	0,00
2.2	MATERIAL, SUMINISTROS Y OTROS	4.038,00	0,00	4.038,00	0,00	0,00	4.038,00	0,00	0,00
2.2.5	TRIBUTOS	3.563,00	0,00	3.563,00	0,00	0,00	3.563,00	0,00	0,00
2.2.5.00	LOCALES	1.188,00	0,00	1.188,00	0,00	0,00	1.188,00	0,00	0,00
2.2.5.01	AUTONOMICAS	2.375,00	0,00	2.375,00	0,00	0,00	2.375,00	0,00	0,00
2.2.6	GASTOS DIVERSOS	475,00	0,00	475,00	0,00	0,00	475,00	0,00	0,00
2.2.6.06	REUNIONES, CONFERENCIAS Y CURSOS	475,00	0,00	475,00	0,00	0,00	475,00	0,00	0,00
4	TRANSFERENCIAS CORRIENTES	20.334.079,00	0,00	20.334.079,00	20.310.508,69	20.310.508,69	23.570,31	18.787.596,86	1.522.911,83
4.4	AL RESTO DEL SECTOR PUBLICO DE LA C.A.R.	19.437.750,00	0,00	19.437.750,00	19.417.182,83	19.417.182,83	20.567,17	17.913.615,12	1.503.567,71
4.4.9	UNIVERSIDADES CAR	19.437.750,00	0,00	19.437.750,00	19.417.182,83	19.417.182,83	20.567,17	17.913.615,12	1.503.567,71
4.4.9.00	UNIVERSIDAD DE LA RIOJA GASTOS DE MANTENIMIENTO	17.784.735,00	0,00	17.784.735,00	17.784.735,00	17.784.735,00	0,00	17.784.735,00	0,00
4.4.9.02	UNIVERSIDAD DE LA RIOJA PLAN DE INCENTIVOS	1.277.403,00	0,00	1.277.403,00	1.277.403,00	1.277.403,00	0,00	0,00	1.277.403,00
4.4.9.05	UR PROGRAMA SÓCRATES/ERASMUS Y BILATERALES CON UNIV. EXTRANJERAS NO E	115.188,00	0,00	115.188,00	114.014,71	114.014,71	1.173,29	0,00	114.014,71
4.4.9.06	UR ACTIVIDADES, CONGRESOS, PLAN DE MEJORA Y OTROS	92.150,00	0,00	92.150,00	92.150,00	92.150,00	0,00	0,00	92.150,00
4.4.9.07	UNIVERSIDAD DE LA RIOJA CONSEJO SOCIAL	66.970,00	0,00	66.970,00	66.970,00	66.970,00	0,00	66.970,00	0,00
4.4.9.08	AYUDAS COMPENSACIÓN MATRÍCULA	83.795,00	0,00	83.795,00	81.910,12	81.910,12	1.884,88	61.910,12	20.000,00
4.4.9.11	FUNDACIÓN UNIVERSIDAD DE LA RIOJA TÍTULOS PROPIOS Y MÁSTER	17.509,00	0,00	17.509,00	0,00	0,00	17.509,00	0,00	0,00
4.8	A FAMILIAS E INSTITUCIONES SIN FINES DE LUCRO	896.329,00	0,00	896.329,00	893.325,86	893.325,86	3.003,14	873.981,74	19.344,12
4.8.0	X	664.200,00	0,00	664.200,00	661.196,86	661.196,86	3.003,14	661.196,86	0,00
4.8.0.00	BECAS	634.200,00	0,00	634.200,00	634.196,86	634.196,86	3,14	634.196,86	0,00
4.8.0.02	BECAS EXCELENCIA ACADÉMICA	30.000,00	0,00	30.000,00	27.000,00	27.000,00	3.000,00	27.000,00	0,00
4.8.3	X	232.129,00	0,00	232.129,00	232.129,00	232.129,00	0,00	212.784,88	19.344,12
4.8.3.00	PATRONATO CENTRO ASOCIADO UNED DE LA RIOJA	232.129,00	0,00	232.129,00	232.129,00	232.129,00	0,00	212.784,88	19.344,12
7	TRANSFERENCIAS DE CAPITAL	149.175,00	0,00	149.175,00	149.175,00	149.175,00	0,00	0,00	149.175,00
7.4	A OTROS ENTES PÚBLICOS DE LA COMUNIDAD AUTONOMA DE LA RIOJA	149.175,00	0,00	149.175,00	149.175,00	149.175,00	0,00	0,00	149.175,00
7.4.9	UNIVERSIDADES CAR	149.175,00	0,00	149.175,00	149.175,00	149.175,00	0,00	0,00	149.175,00
7.4.9.00	UNIVERSIDAD DE LA RIOJA INFRAESTRUCTURA Y EQUIPAMIENTO	149.175,00	0,00	149.175,00	149.175,00	149.175,00	0,00	0,00	149.175,00
Total Orgánico / Funcional	0804 / 4223	20.487.292,00	0,00	20.487.292,00	20.459.683,69	20.459.683,69	27.608,31	18.787.596,86	1.672.086,83



Información a fecha: 31/12/2015

Unidad monetaria: Euros

Clasificación Orgánica 0804 EDUCACION, FORMACIÓN Y EMPLEO / DIRECCION GENERAL DE EDUCACIÓN

Clasificación Funcional 5441 PRODUCCION DE BIENES PUBLICOS DE CARACTER ECONOMICO / INVESTIGACION, DESARROLLO E INNOVACIÓN / INVESTIGACIÓN Y DESARROLLO RELACIONADO CON LA EDUCACIÓN / INVESTIGACIÓN Y DESARROLLO RELACIONADO CON LA EDUCACIÓN

Clasificación Económica	Denominación	Presupuesto Inicial	Modificaciones de Crédito	Crédito Definitivo	Gastos Comprometidos	Obligaciones Reconocidas	Remanentes de Crédito	Pagos	Obligaciones Pdtes. de Pago
2	GASTOS EN BIENES CORRIENTES Y SERVICIOS	529.101,00	0,00	529.101,00	514.099,64	514.099,64	15.001,36	514.099,64	0,00
2.2	MATERIAL, SUMINISTROS Y OTROS	529.101,00	0,00	529.101,00	514.099,64	514.099,64	15.001,36	514.099,64	0,00
2.2.3	TRANSPORTES	4.254,00	0,00	4.254,00	0,00	0,00	4.254,00	0,00	0,00
2.2.6	GASTOS DIVERSOS	7.799,00	0,00	7.799,00	0,00	0,00	7.799,00	0,00	0,00
2.2.6.06	REUNIONES, CONFERENCIAS Y CURSOS	3.545,00	0,00	3.545,00	0,00	0,00	3.545,00	0,00	0,00
2.2.6.08	PUBLICACIONES Y EDICIONES	4.254,00	0,00	4.254,00	0,00	0,00	4.254,00	0,00	0,00
2.2.7	TRABAJOS REALIZADOS POR OTRAS EMPRESAS	2.048,00	0,00	2.048,00	0,00	0,00	2.048,00	0,00	0,00
2.2.7.06	ESTUDIOS Y TRABAJOS TECNICOS	2.048,00	0,00	2.048,00	0,00	0,00	2.048,00	0,00	0,00
2.2.9	GASTOS DE FUNCIONAMIENTO DE CENTROS PÚBLICOS NO UNIVERSITARIOS	515.000,00	0,00	515.000,00	514.099,64	514.099,64	900,36	514.099,64	0,00
2.2.9.00	GASTOS GENERALES	515.000,00	0,00	515.000,00	514.099,64	514.099,64	900,36	514.099,64	0,00
3	GASTOS FINANCIEROS	355,00	7.895,00	8.250,00	7.894,95	7.894,95	355,05	0,00	7.894,95
3.4	DE DEPOSITOS, FIANZAS Y OTROS	355,00	7.895,00	8.250,00	7.894,95	7.894,95	355,05	0,00	7.894,95
3.4.9	OTROS GASTOS FINANCIEROS	355,00	7.895,00	8.250,00	7.894,95	7.894,95	355,05	0,00	7.894,95
4	TRANSFERENCIAS CORRIENTES	748.348,00	0,00	748.348,00	244.798,35	214.798,35	533.549,65	158.403,28	56.395,07
4.4	AL RESTO DEL SECTOR PUBLICO DE LA C.A.R.	715.348,00	-31.400,00	683.948,00	202.811,07	172.811,07	511.136,93	116.416,00	56.395,07
4.4.9	UNIVERSIDADES CAR	715.348,00	-31.400,00	683.948,00	202.811,07	172.811,07	511.136,93	116.416,00	56.395,07
4.4.9.00	UR CÁTEDRA EXTRAORDINARIA PATRIMONIO PALEONTOLOGICO	30.000,00	0,00	30.000,00	30.000,00	0,00	30.000,00	0,00	0,00
4.4.9.01	UR PROGRAMA ESTANCIAS CENTROS INTERNACIONALES	151.587,00	0,00	151.587,00	16.464,03	16.464,03	135.122,97	7.900,00	8.564,03
4.4.9.02	UNIVERSIDAD DE LA RIOJA BECARIOS PREDOCTORALES	379.239,00	-31.400,00	347.839,00	156.347,04	156.347,04	191.491,96	108.516,00	47.831,04
4.4.9.03	U.R. PROGRAMA POSTDOCTORAL	154.522,00	0,00	154.522,00	0,00	0,00	154.522,00	0,00	0,00
4.5	A COMUNIDADES AUTONOMAS	18.000,00	0,00	18.000,00	13.760,60	13.760,60	4.239,40	13.760,60	0,00
4.5.0	X	18.000,00	0,00	18.000,00	13.760,60	13.760,60	4.239,40	13.760,60	0,00
4.5.0.00	BECAARIOS F.P.I.	18.000,00	0,00	18.000,00	13.760,60	13.760,60	4.239,40	13.760,60	0,00
4.8	A FAMILIAS E INSTITUCIONES SIN FINES DE LUCRO	15.000,00	31.400,00	46.400,00	28.226,68	28.226,68	18.173,32	28.226,68	0,00
4.8.0	X	15.000,00	31.400,00	46.400,00	28.226,68	28.226,68	18.173,32	28.226,68	0,00
4.8.0.01	BECAS POSTDOCTORALES	0,00	100,00	100,00	0,00	0,00	100,00	0,00	0,00
4.8.0.02	BECAS FORMACIÓN PERSONAL INVESTIGADOR	0,00	31.300,00	31.300,00	14.466,08	14.466,08	16.833,92	14.466,08	0,00
4.8.0.03	UNIVERSIDADES PRIVADAS BECARIOS F.P.I.	15.000,00	0,00	15.000,00	13.760,60	13.760,60	1.239,40	13.760,60	0,00
7	TRANSFERENCIAS DE CAPITAL	12.855.423,00	0,00	12.855.423,00	12.655.423,00	12.655.423,00	200.000,00	11.119.823,00	1.535.600,00
7.4	A OTROS ENTES PÚBLICOS DE LA COMUNIDAD AUTONOMA DE LA RIOJA	12.855.423,00	0,00	12.855.423,00	12.655.423,00	12.655.423,00	200.000,00	11.119.823,00	1.535.600,00
7.4.9	UNIVERSIDADES CAR	12.855.423,00	0,00	12.855.423,00	12.655.423,00	12.655.423,00	200.000,00	11.119.823,00	1.535.600,00
7.4.9.00	UNIVERSIDAD DE LA RIOJA INFRAESTRUCTURAS CIENTÍFICAS Y EQUIPAMIENTO	178.785,00	0,00	178.785,00	178.785,00	178.785,00	0,00	0,00	178.785,00
7.4.9.02	UNIVERSIDAD DE LA RIOJA PROGRAMA INVERSIONES PRODUCTIVAS	457.901,00	0,00	457.901,00	457.901,00	457.901,00	0,00	0,00	457.901,00



Información a fecha: 31/12/2015

Unidad monetaria: Euros

Clasificación Orgánica 0804 EDUCACION, FORMACIÓN Y EMPLEO / DIRECCION GENERAL DE EDUCACIÓN

Clasificación Funcional 5441 PRODUCCION DE BIENES PUBLICOS DE CARACTER ECONOMICO / INVESTIGACION, DESARROLLO E INNOVACIÓN / INVESTIGACIÓN Y DESARROLLO RELACIONADO CON LA EDUCACIÓN / INVESTIGACIÓN Y DESARROLLO RELACIONADO CON LA EDUCACIÓN

Clasificación Económica	Denominación	Presupuesto Inicial	Modificaciones de Crédito	Crédito Definitivo	Gastos Comprometidos	Obligaciones Reconocidas	Remanentes de Crédito	Pagos	Obligaciones Pdes. de Pago
7.4.9.03	UNIVERSIDAD DE LA RIOJA GASTOS DE MANTENIMIENTO	11.119.823,00	0,00	11.119.823,00	11.119.823,00	11.119.823,00	0,00	11.119.823,00	0,00
7.4.9.04	UNIVERSIDAD DE LA RIOJA PLAN DE INCENTIVOS	898.914,00	0,00	898.914,00	898.914,00	898.914,00	0,00	0,00	898.914,00
7.4.9.05	UR INFRAESTRUCTURA Y EQUIPAMIENTO	200.000,00	0,00	200.000,00	0,00	0,00	200.000,00	0,00	0,00
9	PASIVOS FINANCIEROS	108.607,00	-7.895,00	100.712,00	100.711,21	100.711,21	0,79	0,00	100.711,21
9.1	AMORTIZACION DE PRESTAMOS DEL INTERIOR	108.607,00	-7.895,00	100.712,00	100.711,21	100.711,21	0,79	0,00	100.711,21
9.1.1	AMORTIZ. DE PRESTAMOS A LARGO PLAZO DE ENTES DEL SEC.PÚBL.	108.607,00	-7.895,00	100.712,00	100.711,21	100.711,21	0,79	0,00	100.711,21
Total Orgánico / Funcional	0804 / 5441	14.241.834,00	0,00	14.241.834,00	13.522.927,15	13.492.927,15	748.906,85	11.792.325,92	1.700.601,23




Información a fecha: 31/12/2015

Unidad monetaria: Euros

Clasificación Orgánica 0805 EDUCACION, FORMACIÓN Y EMPLEO / DIRECCIÓN GENERAL DE EMPLEO

Clasificación Funcional 3221 PROTECCION Y PROMOCION SOCIAL / PROMOCION SOCIAL / FOMENTO DEL EMPLEO Y PROMOCION INDUSTRIAL Y EMPRESARIAL / FOMENTO DEL EMPLEO Y FORMACION OCUPACIONAL

Clasificación Económica	Denominación	Presupuesto Inicial	Modificaciones de Crédito	Crédito Definitivo	Gastos Comprometidos	Obligaciones Reconocidas	Remanentes de Crédito	Pagos	Obligaciones Pdes. de Pago
2	GASTOS EN BIENES CORRIENTES Y SERVICIOS	0,00	275.875,01	275.875,01	78.256,94	78.256,94	197.618,07	10.482,75	67.774,19
2.0	ARRENDAMIENTOS Y CANONES	0,00	21.752,36	21.752,36	4.131,23	4.131,23	17.621,13	2.822,04	1.309,19
2.0.2	EDIFICIOS Y OTRAS CONSTRUCCIONES	0,00	21.752,36	21.752,36	4.131,23	4.131,23	17.621,13	2.822,04	1.309,19
2.1	REPARACIONES, MANTENIMIENTO Y CONSERVACION	0,00	25.900,09	25.900,09	13.618,01	13.618,01	12.282,08	1.296,87	12.321,14
2.1.0	TERRENOS Y BIENES NATURALES	0,00	1.064,61	1.064,61	0,00	0,00	1.064,61	0,00	0,00
2.1.0.00	INMOVILIZADO PROPIO	0,00	1.064,61	1.064,61	0,00	0,00	1.064,61	0,00	0,00
2.1.2	EDIFICIOS Y OTRAS CONSTRUCCIONES	0,00	17.043,38	17.043,38	13.165,09	13.165,09	3.878,29	977,66	12.187,43
2.1.2.00	INMOVILIZADO PROPIO	0,00	16.543,38	16.543,38	13.165,09	13.165,09	3.378,29	977,66	12.187,43
2.1.2.01	INMOVILIZADO ARRENDADO	0,00	500,00	500,00	0,00	0,00	500,00	0,00	0,00
2.1.3	MAQUINARIA, INSTALACION Y UTILLAJE	0,00	7.327,65	7.327,65	429,29	429,29	6.898,36	295,58	133,71
2.1.3.00	INMOVILIZADO PROPIO	0,00	7.327,65	7.327,65	429,29	429,29	6.898,36	295,58	133,71
2.1.4	ELEMENTOS DE TRANSPORTE	0,00	309,68	309,68	0,00	0,00	309,68	0,00	0,00
2.1.4.00	INMOVILIZADO PROPIO	0,00	309,68	309,68	0,00	0,00	309,68	0,00	0,00
2.1.5	MOBILIARIO Y ENSERES	0,00	154,77	154,77	23,63	23,63	131,14	23,63	0,00
2.1.5.00	INMOVILIZADO PROPIO	0,00	154,77	154,77	23,63	23,63	131,14	23,63	0,00
2.2	MATERIAL, SUMINISTROS Y OTROS	0,00	204.023,66	204.023,66	56.431,93	56.431,93	147.591,73	4.018,82	52.413,11
2.2.0	MATERIAL DE OFICINA	0,00	437,17	437,17	10.948,32	10.948,32	-10.511,15	328,90	10.619,42
2.2.0.00	ORDINARIO NO INVENTARIABLE	0,00	167,65	167,65	10.294,73	10.294,73	-10.127,08	0,00	10.294,73
2.2.0.01	PRENSA, REVISTAS, LIBROS Y OTRAS PUBLICACIONES	0,00	167,65	167,65	653,59	653,59	-485,94	328,90	324,69
2.2.0.02	MATERIAL INFORMATICO NO INVENTARIABLE	0,00	101,87	101,87	0,00	0,00	101,87	0,00	0,00
2.2.1	SUMINISTROS	0,00	1.157,27	1.157,27	6.430,04	6.430,04	-5.272,77	1.479,61	4.950,43
2.2.1.00	ENERGIA ELECTRICA	0,00	0,00	0,00	0,00	0,00	0,00	0,00	0,00
2.2.1.01	AGUA	0,00	233,43	233,43	0,00	0,00	233,43	0,00	0,00
2.2.1.02	GAS	0,00	0,00	0,00	0,00	0,00	0,00	0,00	0,00
2.2.1.03	COMBUSTIBLES Y CARBURANTES	0,00	167,65	167,65	0,00	0,00	167,65	0,00	0,00
2.2.1.04	VESTUARIO	0,00	167,65	167,65	2.409,72	2.409,72	-2.242,07	0,00	2.409,72
2.2.1.06	PRODUCTOS FARMACEUTICOS	0,00	36,07	36,07	13,94	13,94	22,13	0,00	13,94
2.2.1.07	MATERIALES ESPECIALES	0,00	299,23	299,23	1.596,48	1.596,48	-1.297,25	930,62	665,86
2.2.1.23	CALZADO	0,00	167,65	167,65	0,00	0,00	167,65	0,00	0,00
2.2.1.99	OTROS SUMINISTROS	0,00	85,59	85,59	2.409,90	2.409,90	-2.324,31	548,99	1.860,91
2.2.2	COMUNICACIONES	0,00	249,71	249,71	0,00	0,00	249,71	0,00	0,00
2.2.2.00	TELEFONICAS	0,00	249,71	249,71	0,00	0,00	249,71	0,00	0,00
2.2.2.01	POSTALES	0,00	0,00	0,00	0,00	0,00	0,00	0,00	0,00




Información a fecha: 31/12/2015

Unidad monetaria: Euros

Clasificación Orgánica 0805 EDUCACION, FORMACIÓN Y EMPLEO / DIRECCIÓN GENERAL DE EMPLEO

Clasificación Funcional 3221 PROTECCION Y PROMOCION SOCIAL / PROMOCION SOCIAL / FOMENTO DEL EMPLEO Y PROMOCION INDUSTRIAL Y EMPRESARIAL / FOMENTO DEL EMPLEO Y FORMACION OCUPACIONAL

Clasificación Económica	Denominación	Presupuesto Inicial	Modificaciones de Crédito	Crédito Definitivo	Gastos Comprometidos	Obligaciones Reconocidas	Remanentes de Crédito	Pagos	Obligaciones Pdes. de Pago
2.2.3	TRANSPORTES	0,00	167,65	167,65	580,80	580,80	-413,15	580,80	0,00
2.2.4	PRIMAS DE SEGUROS	0,00	167,65	167,65	0,00	0,00	167,65	0,00	0,00
2.2.4.99	OTROS RIESGOS	0,00	167,65	167,65	0,00	0,00	167,65	0,00	0,00
2.2.5	TRIBUTOS	0,00	335,30	335,30	1.342,92	1.342,92	-1.007,62	1.342,92	0,00
2.2.5.00	LOCALES	0,00	167,65	167,65	1.139,42	1.139,42	-971,77	1.139,42	0,00
2.2.5.01	AUTONOMICAS	0,00	167,65	167,65	203,50	203,50	-35,85	203,50	0,00
2.2.6	GASTOS DIVERSOS	0,00	670,60	670,60	1.228,39	1.228,39	-557,79	0,00	1.228,39
2.2.6.02	PUBLICIDAD Y PROPAGANDA	0,00	167,65	167,65	0,00	0,00	167,65	0,00	0,00
2.2.6.03	JURIDICOS, CONTENCIOSOS	0,00	167,65	167,65	0,00	0,00	167,65	0,00	0,00
2.2.6.06	REUNIONES, CONFERENCIAS Y CURSOS	0,00	167,65	167,65	1.192,76	1.192,76	-1.025,11	0,00	1.192,76
2.2.6.99	OTROS	0,00	167,65	167,65	35,63	35,63	132,02	0,00	35,63
2.2.7	TRABAJOS REALIZADOS POR OTRAS EMPRESAS	0,00	200.838,31	200.838,31	35.901,46	35.901,46	164.936,85	286,59	35.614,87
2.2.7.00	LIMPIEZA Y ASEO	0,00	167,65	167,65	18.193,94	18.193,94	-18.026,29	286,59	17.907,35
2.2.7.01	SEGURIDAD	0,00	0,00	0,00	0,00	0,00	0,00	0,00	0,00
2.2.7.03	POSTALES	0,00	167,65	167,65	0,00	0,00	167,65	0,00	0,00
2.2.7.04	CUSTODIA, DEPOSITOS Y ALMACENAJE	0,00	167,65	167,65	9.644,08	9.644,08	-9.476,43	0,00	9.644,08
2.2.7.06	ESTUDIOS Y TRABAJOS TECNICOS	0,00	167,65	167,65	3.630,00	3.630,00	-3.462,35	0,00	3.630,00
2.2.7.11	ACTIVIDADES FORMATIVAS	0,00	200.167,71	200.167,71	0,00	0,00	200.167,71	0,00	0,00
2.2.7.99	OTROS	0,00	0,00	0,00	4.433,44	4.433,44	-4.433,44	0,00	4.433,44
2.3	INDEMNIZACION POR RAZON DEL SERVICIO	0,00	24.198,90	24.198,90	4.075,77	4.075,77	20.123,13	2.345,02	1.730,75
2.3.0	DIETAS	0,00	1.533,65	1.533,65	1.196,38	1.196,38	337,27	796,86	399,52
2.3.1	LOCOMOCION	0,00	7.787,23	7.787,23	2.879,39	2.879,39	4.907,84	1.548,16	1.331,23
2.3.3	OTRAS INDEMNIZACIONES.	0,00	14.878,02	14.878,02	0,00	0,00	14.878,02	0,00	0,00
4	TRANSFERENCIAS CORRIENTES	0,00	2.320.595,61	2.320.595,61	1.701.038,38	1.544.985,11	775.610,50	515.378,53	1.029.606,58
4.4	AL RESTO DEL SECTOR PUBLICO DE LA C.A.R.	0,00	10,00	10,00	0,00	0,00	10,00	0,00	0,00
4.4.1	A FUNDACIONES	0,00	10,00	10,00	0,00	0,00	10,00	0,00	0,00
4.4.1.00	CONTRATACIÓN TEMPORAL DESEMPLEADOS	0,00	10,00	10,00	0,00	0,00	10,00	0,00	0,00
4.6	A CORPORACIONES LOCALES	0,00	531.042,27	531.042,27	0,00	0,00	531.042,27	0,00	0,00
4.6.1	A AYUNTAMIENTOS	0,00	495.192,27	495.192,27	0,00	0,00	495.192,27	0,00	0,00
4.6.1.02	FORMACIÓN TRABAJADORES DESEMPLEADOS	0,00	0,00	0,00	0,00	0,00	0,00	0,00	0,00
4.6.1.03	PRIMER EMPLEO	0,00	279.966,92	279.966,92	0,00	0,00	279.966,92	0,00	0,00
4.6.1.04	DESARROLLO LOCAL	0,00	0,00	0,00	0,00	0,00	0,00	0,00	0,00
4.6.1.07	FORMACIÓN FOMENTO EMPLEO	0,00	215.225,35	215.225,35	0,00	0,00	215.225,35	0,00	0,00



Información a fecha: 31/12/2015

Unidad monetaria: Euros

Clasificación Orgánica 0805 EDUCACION, FORMACIÓN Y EMPLEO / DIRECCIÓN GENERAL DE EMPLEO

Clasificación Funcional 3221 PROTECCION Y PROMOCION SOCIAL / PROMOCION SOCIAL / FOMENTO DEL EMPLEO Y PROMOCION INDUSTRIAL Y EMPRESARIAL / FOMENTO DEL EMPLEO Y FORMACION OCUPACIONAL

Clasificación Económica	Denominación	Presupuesto Inicial	Modificaciones de Crédito	Crédito Definitivo	Gastos Comprometidos	Obligaciones Reconocidas	Remanentes de Crédito	Pagos	Obligaciones Pdes. de Pago
4.6.2	A MANCOMUNIDADES DE MUNICIPIOS	0,00	35.850,00	35.850,00	0,00	0,00	35.850,00	0,00	0,00
4.6.2.03	CONTRATACIÓN TEMPORAL DESEMPLEADOS	0,00	0,00	0,00	0,00	0,00	0,00	0,00	0,00
4.6.2.04	DESARROLLO LOCAL Y AG. DESARROLLO LOCAL	0,00	35.850,00	35.850,00	0,00	0,00	35.850,00	0,00	0,00
4.6.3	A OTRAS ENTIDADES LOCALES	0,00	0,00	0,00	0,00	0,00	0,00	0,00	0,00
4.6.3.03	PRIMER EMPLEO AGRUP. MUNICIP.	0,00	0,00	0,00	0,00	0,00	0,00	0,00	0,00
4.7	A EMPRESAS PRIVADAS	0,00	552.908,99	552.908,99	888.482,28	858.429,01	-305.520,02	245.106,33	613.322,68
4.7.0	X	0,00	552.908,99	552.908,99	888.482,28	858.429,01	-305.520,02	245.106,33	613.322,68
4.7.0.00	PLANES IGUALDAD Y CONCILIACIÓN	0,00	0,00	0,00	0,00	0,00	0,00	0,00	0,00
4.7.0.01	FORMACIÓN TRABAJ. DESEMPLEADOS	0,00	154.631,29	154.631,29	0,00	0,00	154.631,29	0,00	0,00
4.7.0.03	CONT. INDEF. MINUSVÁLIDOS	0,00	88.249,70	88.249,70	144.438,12	144.438,12	-56.188,42	0,00	144.438,12
4.7.0.04	INTEGRACIÓN LABORAL MINUSVÁLIDOS	0,00	0,00	0,00	722.223,16	710.490,89	-710.490,89	243.106,33	467.384,56
4.7.0.07	FORMACIÓN PARA FOMENTO DEL EMPLEO	0,00	0,00	0,00	0,00	0,00	0,00	0,00	0,00
4.7.0.10	EXCEDENCIA	0,00	8.500,00	8.500,00	3.500,00	3.500,00	5.000,00	2.000,00	1.500,00
4.7.0.13	FORMACIÓN TRABAJ. OCUP. ACC. COMPL.	0,00	47.091,00	47.091,00	0,00	0,00	47.091,00	0,00	0,00
4.7.0.14	PROYECTO PLAN DE EMPLEO C.F.L.	0,00	150.000,00	150.000,00	0,00	0,00	150.000,00	0,00	0,00
4.7.0.56	AYUDAS FOMENTO EMPLEO ESTABLE (FSE)	0,00	0,00	0,00	0,00	0,00	0,00	0,00	0,00
4.7.0.60	PROGRAMA EMPLEO JOVEN (CHEQUE JOVEN)	0,00	104.437,00	104.437,00	18.321,00	0,00	104.437,00	0,00	0,00
4.8	A FAMILIAS E INSTITUCIONES SIN FINES DE LUCRO	0,00	1.236.634,35	1.236.634,35	812.556,10	686.556,10	550.078,25	270.272,20	416.283,90
4.8.0	X	0,00	1.236.634,35	1.236.634,35	812.556,10	686.556,10	550.078,25	270.272,20	416.283,90
4.8.0.00	FORMACIÓN TRABAJADORES DESEMPLEADOS	0,00	962,65	962,65	0,00	0,00	962,65	0,00	0,00
4.8.0.01	CONTRATACIÓN TEMPORAL DESEMPLEADOS	0,00	0,00	0,00	0,00	0,00	0,00	0,00	0,00
4.8.0.02	INFORM. Y ORIENTACIÓN BÚSQUEDA EMPLEO	0,00	205.460,17	205.460,17	0,00	0,00	205.460,17	0,00	0,00
4.8.0.03	BONIF. CUOTAS DESEMPLEO PAGO ÚNICO	0,00	49.356,10	49.356,10	0,00	0,00	49.356,10	0,00	0,00
4.8.0.06	BECAS FORM. TRABAJ. DESEMPLEADOS	0,00	0,00	0,00	208.281,28	208.281,28	-208.281,28	45.972,93	162.308,35
4.8.0.07	FORMACIÓN PARA FOMENTO EMPLEO	0,00	0,00	0,00	0,00	0,00	0,00	0,00	0,00
4.8.0.08	INTEGRAC.LABORAL MINUSVÁLIDOS	0,00	89.103,32	89.103,32	532.159,58	406.159,58	-317.056,26	209.872,41	196.287,17
4.8.0.10	EXCEDENCIA	0,00	141.014,57	141.014,57	72.115,24	72.115,24	68.899,33	14.426,86	57.688,38
4.8.0.12	FORMAC.TRAB. OCUPADOS C.PROG.	0,00	129.308,92	129.308,92	0,00	0,00	129.308,92	0,00	0,00
4.8.0.13	FORMAC.TRAB. OCUPADOS ACC.COMPL.	0,00	0,00	0,00	0,00	0,00	0,00	0,00	0,00
4.8.0.16	PROYECTOS PLAN DE EMPLEO C.F.L.	0,00	150.000,00	150.000,00	0,00	0,00	150.000,00	0,00	0,00
4.8.0.60	PROGRAMA EMPLEO JOVEN (CHEQUE JOVEN)	0,00	171.428,62	171.428,62	0,00	0,00	171.428,62	0,00	0,00
4.8.0.64	LANZADERAS DE EMPLEO	0,00	50.000,00	50.000,00	0,00	0,00	50.000,00	0,00	0,00
4.8.0.65	PROYECTOS EU	0,00	250.000,00	250.000,00	0,00	0,00	250.000,00	0,00	0,00




Información a fecha: 31/12/2015

Unidad monetaria: Euros

Clasificación Orgánica 0805 EDUCACION, FORMACIÓN Y EMPLEO / DIRECCIÓN GENERAL DE EMPLEO

Clasificación Funcional 3221 PROTECCION Y PROMOCION SOCIAL / PROMOCION SOCIAL / FOMENTO DEL EMPLEO Y PROMOCION INDUSTRIAL Y EMPRESARIAL / FOMENTO DEL EMPLEO Y FORMACION OCUPACIONAL

Clasificación Económica	Denominación	Presupuesto Inicial	Modificaciones de Crédito	Crédito Definitivo	Gastos Comprometidos	Obligaciones Reconocidas	Remanentes de Crédito	Pagos	Obligaciones Pdes. de Pago
6	INVERSIONES REALES	0,00	8.651,70	8.651,70	8.643,62	8.643,62	8,08	0,00	8.643,62
6.2	INVERSION NUEVA ASOCIADA AL FUNCIONAMIENTO OPERATIVO DE LOS SERVICIOS	0,00	5.851,70	5.851,70	0,00	0,00	5.851,70	0,00	0,00
6.2.2	EDIFICIOS Y OTRAS CONSTRUCCIONES	0,00	670,00	670,00	0,00	0,00	670,00	0,00	0,00
6.2.2.01	CONSTRUCCION	0,00	325,00	325,00	0,00	0,00	325,00	0,00	0,00
6.2.2.03	INCORPORACION DE BIENES Y SERVICIOS	0,00	345,00	345,00	0,00	0,00	345,00	0,00	0,00
6.2.3	MAQUINARIA, INSTALACIONES Y UTILLAJE	0,00	0,00	0,00	0,00	0,00	0,00	0,00	0,00
6.2.3.00	ADQUISICION	0,00	0,00	0,00	0,00	0,00	0,00	0,00	0,00
6.2.5	MOBILIARIO Y ENSERES	0,00	5.081,70	5.081,70	0,00	0,00	5.081,70	0,00	0,00
6.2.5.00	ADQUISICION	0,00	5.081,70	5.081,70	0,00	0,00	5.081,70	0,00	0,00
6.2.9	OTROS ACTIVOS MATERIALES	0,00	100,00	100,00	0,00	0,00	100,00	0,00	0,00
6.2.9.00	ADQUISICION	0,00	100,00	100,00	0,00	0,00	100,00	0,00	0,00
6.3	INVERSION DE REPOSICION ASOCIADA AL FUNCION. OPERAT. DE LOS SERVICIOS	0,00	2.800,00	2.800,00	8.643,62	8.643,62	-5.843,62	0,00	8.643,62
6.3.2	EDIFICIOS Y OTRAS CONSTRUCCIONES	0,00	700,00	700,00	3.956,32	3.956,32	-3.256,32	0,00	3.956,32
6.3.2.01	CONSTRUCCION	0,00	700,00	700,00	3.956,32	3.956,32	-3.256,32	0,00	3.956,32
6.3.2.03	INCORPORACION DE BIENES Y SERVICIOS	0,00	0,00	0,00	0,00	0,00	0,00	0,00	0,00
6.3.3	MAQUINARIA, INSTALACIONES Y UTILLAJE	0,00	1.700,00	1.700,00	0,00	0,00	1.700,00	0,00	0,00
6.3.3.00	ADQUISICION	0,00	700,00	700,00	0,00	0,00	700,00	0,00	0,00
6.3.3.01	CONSTRUCCION	0,00	500,00	500,00	0,00	0,00	500,00	0,00	0,00
6.3.3.03	INCORPORACION DE BIENES Y SERVICIOS	0,00	500,00	500,00	0,00	0,00	500,00	0,00	0,00
6.3.5	MOBILIARIO Y ENSERES	0,00	400,00	400,00	4.687,30	4.687,30	-4.287,30	0,00	4.687,30
6.3.5.00	ADQUISICION	0,00	400,00	400,00	4.687,30	4.687,30	-4.287,30	0,00	4.687,30
Total Orgánico / Funcional	0805 / 3221	0,00	2.605.122,32	2.605.122,32	1.787.938,94	1.631.885,67	973.236,65	525.861,28	1.106.024,39



Información a fecha: 31/12/2015

Unidad monetaria: Euros

Clasificación Orgánica 0808 EDUCACION, FORMACIÓN Y EMPLEO / DIRECCIÓN GENERAL DE TURISMO

Clasificación Funcional 7511 REGULACION ECONOMICA DE SECTORES PRODUCTIVOS / TURISMO / ORDENACION Y PROMOCION TURISTICA / COORDINACION Y PROMOCION DEL TURISMO

Clasificación Económica	Denominación	Presupuesto Inicial	Modificaciones de Crédito	Crédito Definitivo	Gastos Comprometidos	Obligaciones Reconocidas	Remanentes de Crédito	Pagos	Obligaciones Pdtes. de Pago
1	GASTOS DE PERSONAL	503.389,00	-152.283,00	351.106,00	350.068,77	350.068,77	1.037,23	350.068,77	0,00
1.0	ALTOS CARGOS	60.386,00	-33.600,00	26.786,00	26.455,61	26.455,61	330,39	26.455,61	0,00
1.0.0	RETRIBUCIONES BASICAS Y OTRAS REMUNERACIONES DE ALTOS CARGOS	60.386,00	-33.600,00	26.786,00	26.455,61	26.455,61	330,39	26.455,61	0,00
1.0.0.00	RETRIBUCIONES BASICAS	20.108,00	-10.000,00	10.108,00	9.781,39	9.781,39	326,61	9.781,39	0,00
1.0.0.01	OTRAS REMUNERACIONES	40.278,00	-23.600,00	16.678,00	16.674,22	16.674,22	3,78	16.674,22	0,00
1.2	FUNCIONARIOS	356.453,00	-99.683,00	256.770,00	256.319,34	256.319,34	450,66	256.319,34	0,00
1.2.0	RETRIBUCIONES BASICAS	175.058,00	-37.900,00	137.158,00	136.962,85	136.962,85	195,15	136.962,85	0,00
1.2.0.00	SUELDO Y PAGAS EXTRAORDINARIAS	154.246,00	-37.000,00	117.246,00	117.051,83	117.051,83	194,17	117.051,83	0,00
1.2.0.05	TRIENIOS	20.812,00	-900,00	19.912,00	19.911,02	19.911,02	0,98	19.911,02	0,00
1.2.1	RETRIBUCIONES COMPLEMENTARIAS	181.395,00	-61.783,00	119.612,00	119.356,49	119.356,49	255,51	119.356,49	0,00
1.2.1.00	COMPLEMENTOS DE DESTINO	66.359,00	-19.700,00	46.659,00	46.634,61	46.634,61	24,39	46.634,61	0,00
1.2.1.01	COMPLEMENTO ESPECIFICO	112.869,00	-41.000,00	71.869,00	71.638,34	71.638,34	230,66	71.638,34	0,00
1.2.1.04	OTRAS REMUNERACIONES	2.167,00	-1.083,00	1.084,00	1.083,54	1.083,54	0,46	1.083,54	0,00
1.6	CUOTAS, PRESTACIONES Y GASTOS SOCIALES A CARGO DEL EMPLEADOR	86.550,00	-19.000,00	67.550,00	67.293,82	67.293,82	256,18	67.293,82	0,00
1.6.0	CUOTAS SOCIALES	86.550,00	-19.000,00	67.550,00	67.293,82	67.293,82	256,18	67.293,82	0,00
1.6.0.00	SEGURIDAD SOCIAL	86.550,00	-19.000,00	67.550,00	67.293,82	67.293,82	256,18	67.293,82	0,00
2	GASTOS EN BIENES CORRIENTES Y SERVICIOS	201.240,00	-141.768,45	59.471,55	59.471,55	58.176,77	1.294,78	21.285,66	36.891,11
2.1	REPARACIONES, MANTENIMIENTO Y CONSERVACION	16.490,00	-10.176,41	6.313,59	6.313,59	6.313,59	0,00	6.313,59	0,00
2.1.2	EDIFICIOS Y OTRAS CONSTRUCCIONES	6.790,00	-476,41	6.313,59	6.313,59	6.313,59	0,00	6.313,59	0,00
2.1.2.00	INMOVILIZADO PROPIO	6.790,00	-476,41	6.313,59	6.313,59	6.313,59	0,00	6.313,59	0,00
2.1.3	MAQUINARIA, INSTALACION Y UTILLAJE	4.850,00	-4.850,00	0,00	0,00	0,00	0,00	0,00	0,00
2.1.3.00	INMOVILIZADO PROPIO	4.850,00	-4.850,00	0,00	0,00	0,00	0,00	0,00	0,00
2.1.5	MOBILIARIO Y ENSERES	4.850,00	-4.850,00	0,00	0,00	0,00	0,00	0,00	0,00
2.1.5.00	INMOVILIZADO PROPIO	4.850,00	-4.850,00	0,00	0,00	0,00	0,00	0,00	0,00
2.2	MATERIAL, SUMINISTROS Y OTROS	160.742,00	-112.132,81	48.609,19	48.609,19	47.314,41	1.294,78	10.423,30	36.891,11
2.2.0	MATERIAL DE OFICINA	6.499,00	-5.875,33	623,67	288,23	288,23	335,44	288,23	0,00
2.2.0.00	ORDINARIO NO INVENTARIABLE	4.559,00	-4.350,65	208,35	208,35	208,35	0,00	208,35	0,00
2.2.0.01	PRENSA, REVISTAS, LIBROS Y OTRAS PUBLICACIONES	1.940,00	-1.524,68	415,32	0,00	0,00	415,32	0,00	0,00
2.2.0.02	MATERIAL INFORMATICO NO INVENTARIABLE	0,00	0,00	0,00	79,88	79,88	-79,88	79,88	0,00
2.2.1	SUMINISTROS	23.814,00	-16.640,45	7.173,55	7.508,99	6.214,21	959,34	3.012,99	3.201,22
2.2.1.00	ENERGIA ELECTRICA	22.310,00	-15.136,45	7.173,55	7.173,55	5.878,77	1.294,78	2.677,55	3.201,22
2.2.1.02	GAS	970,00	-970,00	0,00	0,00	0,00	0,00	0,00	0,00
2.2.1.07	MATERIALES ESPECIALES	0,00	0,00	0,00	335,44	335,44	-335,44	335,44	0,00



Información a fecha: 31/12/2015

Unidad monetaria: Euros

Clasificación Orgánica 0808 EDUCACION, FORMACIÓN Y EMPLEO / DIRECCIÓN GENERAL DE TURISMO

Clasificación Funcional 7511 REGULACION ECONOMICA DE SECTORES PRODUCTIVOS / TURISMO / ORDENACION Y PROMOCION TURISTICA / COORDINACION Y PROMOCION DEL TURISMO

Clasificación Económica	Denominación	Presupuesto Inicial	Modificaciones de Crédito	Crédito Definitivo	Gastos Comprometidos	Obligaciones Reconocidas	Remanentes de Crédito	Pagos	Obligaciones Pdes. de Pago
2.2.1.99	OTROS SUMINISTROS	534,00	-534,00	0,00	0,00	0,00	0,00	0,00	0,00
2.2.3	TRANSPORTES	5.820,00	-5.820,00	0,00	0,00	0,00	0,00	0,00	0,00
2.2.4	PRIMAS DE SEGUROS	776,00	-776,00	0,00	0,00	0,00	0,00	0,00	0,00
2.2.4.01	DE VEHICULOS	776,00	-776,00	0,00	0,00	0,00	0,00	0,00	0,00
2.2.5	TRIBUTOS	1.867,00	-1.741,46	125,54	125,54	125,54	-0,00	125,54	0,00
2.2.5.00	LOCALES	897,00	-771,46	125,54	125,54	125,54	-0,00	125,54	0,00
2.2.5.01	AUTONOMICAS	970,00	-970,00	0,00	0,00	0,00	0,00	0,00	0,00
2.2.6	GASTOS DIVERSOS	37.831,00	-37.703,96	127,04	127,04	127,04	-0,00	127,04	0,00
2.2.6.02	PUBLICIDAD Y PROPAGANDA	13.823,00	-13.823,00	0,00	0,00	0,00	0,00	0,00	0,00
2.2.6.06	REUNIONES, CONFERENCIAS Y CURSOS	8.294,00	-8.166,96	127,04	127,04	127,04	-0,00	127,04	0,00
2.2.6.12	ACTIVIDADES PUBLICITARIAS ESPECÍFICAS DE TURISMO	12.416,00	-12.416,00	0,00	0,00	0,00	0,00	0,00	0,00
2.2.6.99	OTROS	3.298,00	-3.298,00	0,00	0,00	0,00	0,00	0,00	0,00
2.2.7	TRABAJOS REALIZADOS POR OTRAS EMPRESAS	84.135,00	-43.575,61	40.559,39	40.559,39	40.559,39	0,00	6.869,50	33.689,89
2.2.7.00	LIMPIEZA Y ASEO	20.710,00	-20.710,00	0,00	0,00	0,00	0,00	0,00	0,00
2.2.7.01	SEGURIDAD	8.294,00	-8.294,00	0,00	0,00	0,00	0,00	0,00	0,00
2.2.7.03	POSTALES	970,00	-970,00	0,00	0,00	0,00	0,00	0,00	0,00
2.2.7.06	ESTUDIOS Y TRABAJOS TECNICOS	12.416,00	-12.416,00	0,00	0,00	0,00	0,00	0,00	0,00
2.2.7.99	OTROS	41.745,00	-1.185,61	40.559,39	40.559,39	40.559,39	0,00	6.869,50	33.689,89
2.3	INDEMNIZACION POR RAZON DEL SERVICIO	24.008,00	-19.459,23	4.548,77	4.548,77	4.548,77	-0,00	4.548,77	0,00
2.3.0	DIETAS	12.610,00	-11.949,79	660,21	660,21	660,21	-0,00	660,21	0,00
2.3.1	LOCOMOCION	10.573,00	-6.684,44	3.888,56	3.888,56	3.888,56	0,00	3.888,56	0,00
2.3.3	OTRAS INDEMNIZACIONES.	825,00	-825,00	0,00	0,00	0,00	0,00	0,00	0,00
3	GASTOS FINANCIEROS	873,00	-873,00	0,00	0,00	0,00	0,00	0,00	0,00
3.4	DE DEPOSITOS, FIANZAS Y OTROS	873,00	-873,00	0,00	0,00	0,00	0,00	0,00	0,00
3.4.2	INTERESES DE DEMORA	873,00	-873,00	0,00	0,00	0,00	0,00	0,00	0,00
4	TRANSFERENCIAS CORRIENTES	1.975.210,00	1.213.250,00	3.188.460,00	3.173.790,62	3.152.765,99	35.694,01	1.364.029,91	1.788.736,08
4.4	AL RESTO DEL SECTOR PUBLICO DE LA C.A.R.	1.363.000,00	1.115.250,00	2.478.250,00	2.478.250,00	2.478.250,00	0,00	1.022.250,00	1.456.000,00
4.4.0	A SOCIEDADES PUBLICAS	1.363.000,00	1.115.250,00	2.478.250,00	2.478.250,00	2.478.250,00	0,00	1.022.250,00	1.456.000,00
4.4.0.01	LA RIOJA TURISMO S.A.	1.363.000,00	-340.750,00	1.022.250,00	1.022.250,00	1.022.250,00	0,00	1.022.250,00	0,00
4.4.0.02	LA RIOJA TURISMO. DEUDA COMERCIAL	0,00	1.456.000,00	1.456.000,00	1.456.000,00	1.456.000,00	0,00	0,00	1.456.000,00
4.6	A CORPORACIONES LOCALES	321.016,00	55.000,00	376.016,00	367.729,70	362.235,19	13.780,81	181.305,06	180.930,13
4.6.1	A AYUNTAMIENTOS	311.064,00	55.000,00	366.064,00	358.194,52	353.417,45	12.646,55	180.809,95	172.607,50
4.6.1.00	ACTIVIDADES TURÍSTICAS	311.064,00	55.000,00	366.064,00	358.194,52	353.417,45	12.646,55	180.809,95	172.607,50



Información a fecha: 31/12/2015

Unidad monetaria: Euros

Clasificación Orgánica 0808 EDUCACION, FORMACIÓN Y EMPLEO / DIRECCIÓN GENERAL DE TURISMO

Clasificación Funcional 7511 REGULACION ECONOMICA DE SECTORES PRODUCTIVOS / TURISMO / ORDENACION Y PROMOCION TURISTICA / COORDINACION Y PROMOCION DEL TURISMO

Clasificación Económica	Denominación	Presupuesto Inicial	Modificaciones de Crédito	Crédito Definitivo	Gastos Comprometidos	Obligaciones Reconocidas	Remanentes de Crédito	Pagos	Obligaciones Pdes. de Pago
4.6.2	A MANCOMUNIDADES DE MUNICIPIOS	9.952,00	0,00	9.952,00	9.535,18	8.817,74	1.134,26	495,11	8.322,63
4.6.2.00	MANCOMUNIDADES	9.952,00	0,00	9.952,00	9.535,18	8.817,74	1.134,26	495,11	8.322,63
4.7	A EMPRESAS PRIVADAS	22.392,00	3.000,00	25.392,00	24.797,48	23.100,67	2.291,33	16.566,96	6.533,71
4.7.0	X	22.392,00	3.000,00	25.392,00	24.797,48	23.100,67	2.291,33	16.566,96	6.533,71
4.7.0.00	SUBVENCIONES TURÍSTICAS	22.392,00	3.000,00	25.392,00	24.797,48	23.100,67	2.291,33	16.566,96	6.533,71
4.8	A FAMILIAS E INSTITUCIONES SIN FINES DE LUCRO	268.802,00	40.000,00	308.802,00	303.013,44	289.180,13	19.621,87	143.907,89	145.272,24
4.8.1	X	268.802,00	40.000,00	308.802,00	303.013,44	289.180,13	19.621,87	143.907,89	145.272,24
4.8.1.00	ACTIVIDADES TURÍSTICAS A ASOCIACIONES	268.802,00	40.000,00	308.802,00	303.013,44	289.180,13	19.621,87	143.907,89	145.272,24
6	INVERSIONES REALES	24.879,00	-24.879,00	0,00	0,00	0,00	0,00	0,00	0,00
6.1	INVERSION DE REPOSIC.EN INFRAESTR. Y BIENES DESTINADOS AL USO GENERAL	4.976,00	-4.976,00	0,00	0,00	0,00	0,00	0,00	0,00
6.1.1	INFRAESTRUCTURAS Y BIENES DESTINADOS AL USO GENERAL	4.976,00	-4.976,00	0,00	0,00	0,00	0,00	0,00	0,00
6.1.1.00	ADQUISICION	829,00	-829,00	0,00	0,00	0,00	0,00	0,00	0,00
6.1.1.03	INCORPORACION DE BIENES Y SERVICIOS	4.147,00	-4.147,00	0,00	0,00	0,00	0,00	0,00	0,00
6.3	INVERSION DE REPOSICION ASOCIADA AL FUNCION. OPERAT. DE LOS SERVICIOS	14.098,00	-14.098,00	0,00	0,00	0,00	0,00	0,00	0,00
6.3.2	EDIFICIOS Y OTRAS CONSTRUCCIONES	4.976,00	-4.976,00	0,00	0,00	0,00	0,00	0,00	0,00
6.3.2.01	CONSTRUCCION	3.317,00	-3.317,00	0,00	0,00	0,00	0,00	0,00	0,00
6.3.2.03	INCORPORACION DE BIENES Y SERVICIOS	1.659,00	-1.659,00	0,00	0,00	0,00	0,00	0,00	0,00
6.3.3	MAQUINARIA, INSTALACIONES Y UTILLAJE	7.463,00	-7.463,00	0,00	0,00	0,00	0,00	0,00	0,00
6.3.3.00	ADQUISICION	5.805,00	-5.805,00	0,00	0,00	0,00	0,00	0,00	0,00
6.3.3.01	CONSTRUCCION	829,00	-829,00	0,00	0,00	0,00	0,00	0,00	0,00
6.3.3.03	INCORPORACION DE BIENES Y SERVICIOS	829,00	-829,00	0,00	0,00	0,00	0,00	0,00	0,00
6.3.5	MOBILIARIO Y ENSERES	1.659,00	-1.659,00	0,00	0,00	0,00	0,00	0,00	0,00
6.3.5.00	ADQUISICION	1.659,00	-1.659,00	0,00	0,00	0,00	0,00	0,00	0,00
6.6	INVERSIONES GESTIONADAS PARA OTROS ENTES	5.805,00	-5.805,00	0,00	0,00	0,00	0,00	0,00	0,00
6.6.1	INFRAESTRUCTURAS Y BIENES DESTINADOS AL USO GENERAL	5.805,00	-5.805,00	0,00	0,00	0,00	0,00	0,00	0,00
6.6.1.01	CONSTRUCCION	3.317,00	-3.317,00	0,00	0,00	0,00	0,00	0,00	0,00
6.6.1.03	INCORPORACION DE BIENES Y SERVICIOS	2.488,00	-2.488,00	0,00	0,00	0,00	0,00	0,00	0,00
7	TRANSFERENCIAS DE CAPITAL	4.591.025,00	-1.091.250,00	3.499.775,00	3.409.969,21	3.379.941,75	119.833,25	3.085.129,46	294.812,29
7.4	A OTROS ENTES PÚBLICOS DE LA COMUNIDAD AUTONOMA DE LA RIOJA	3.817.450,00	-945.250,00	2.872.200,00	2.872.200,00	2.872.200,00	0,00	2.863.087,50	9.112,50
7.4.0	A SOCIEDADES PÚBLICAS	3.817.450,00	-945.250,00	2.872.200,00	2.872.200,00	2.872.200,00	0,00	2.863.087,50	9.112,50
7.4.0.01	LA RIOJA TURISMO S.A.	3.817.450,00	-945.250,00	2.872.200,00	2.872.200,00	2.872.200,00	0,00	2.863.087,50	9.112,50
7.6	A CORPORACIONES LOCALES	521.375,00	-148.000,00	373.375,00	372.332,56	342.305,10	31.069,90	216.208,36	126.096,74
7.6.1	A AYUNTAMIENTOS	463.175,00	-100.000,00	363.175,00	322.455,60	292.428,14	70.746,86	216.208,36	76.219,78



Información a fecha: 31/12/2015

Unidad monetaria: Euros

Clasificación Orgánica 0808 EDUCACION, FORMACIÓN Y EMPLEO / DIRECCIÓN GENERAL DE TURISMO

Clasificación Funcional 7511 REGULACION ECONOMICA DE SECTORES PRODUCTIVOS / TURISMO / ORDENACION Y PROMOCION TURISTICA / COORDINACION Y PROMOCION DEL TURISMO

Clasificación Económica	Denominación	Presupuesto Inicial	Modificaciones de Crédito	Crédito Definitivo	Gastos Comprometidos	Obligaciones Reconocidas	Remanentes de Crédito	Pagos	Obligaciones Pdtes. de Pago
7.6.1.00	AYUNTAMIENTOS - INVERSIONES TURÍSTICAS	463.175,00	-100.000,00	363.175,00	322.455,60	292.428,14	70.746,86	216.208,36	76.219,78
7.6.2	A MANCOMUNIDADES DE MUNICIPIOS	58.200,00	-48.000,00	10.200,00	49.876,96	49.876,96	-39.676,96	0,00	49.876,96
7.6.2.01	MANCOMUNIDADES DE MUNICIPIOS	58.200,00	-48.000,00	10.200,00	49.876,96	49.876,96	-39.676,96	0,00	49.876,96
7.7	A EMPRESAS PRIVADAS	247.350,00	0,00	247.350,00	158.596,06	158.596,06	88.753,94	1.123,40	157.472,66
7.7.0	X	247.350,00	0,00	247.350,00	158.596,06	158.596,06	88.753,94	1.123,40	157.472,66
7.8	A FAMILIAS E INSTITUCIONES SIN FINES DE LUCRO	4.850,00	2.000,00	6.850,00	6.840,59	6.840,59	9,41	4.710,20	2.130,39
7.8.1	X	4.850,00	2.000,00	6.850,00	6.840,59	6.840,59	9,41	4.710,20	2.130,39
7.8.1.00	ASOCIACIONES INVER. Y ACC. SECTORIALES	4.850,00	2.000,00	6.850,00	6.840,59	6.840,59	9,41	4.710,20	2.130,39
8	ACTIVOS FINANCIEROS	2.995.000,00	-2.495.004,60	499.995,40	499.995,40	499.995,40	0,00	499.995,40	0,00
8.5	ADQUISICION DE ACCIONES DENTRO DEL SECTOR PUBLICO	2.995.000,00	-2.495.004,60	499.995,40	499.995,40	499.995,40	0,00	499.995,40	0,00
8.5.0	COMPRA DE ACCIONES DE SOCIEDADES AUTONOMICAS	2.995.000,00	-2.495.004,60	499.995,40	499.995,40	499.995,40	0,00	499.995,40	0,00
8.5.0.00	VALDEZCARAY S.A.	500.000,00	-4,60	499.995,40	499.995,40	499.995,40	0,00	499.995,40	0,00
8.5.0.01	LA RIOJA TURISMO S.A.	2.495.000,00	-2.495.000,00	0,00	0,00	0,00	0,00	0,00	0,00
Total Orgánico / Funcional	0808 / 7511	10.291.616,00	-2.692.808,05	7.598.807,95	7.493.295,55	7.440.948,68	157.859,27	5.320.509,20	2.120.439,48



Información a fecha: 31/12/2015

Unidad monetaria: Euros

Clasificación Orgánica 090101 FOMENTO Y POLÍTICA TERRITORIAL / SECRETARIA GENERAL TECNICA / SERVICIOS GENERALES

Clasificación Funcional 5111 PRODUCCION DE BIENES PUBLICOS DE CARACTER ECONOMICO / INFRAESTRUCTURAS BASICAS Y TRANSPORTES / ADMINISTRACION GENERAL DE OBRAS PUBLICAS / ADMINISTRACION GENERAL DE OBRAS PUBLICAS, POLITICA LOCAL Y TERRITORIAL

Clasificación Económica	Denominación	Presupuesto Inicial	Modificaciones de Crédito	Crédito Definitivo	Gastos Comprometidos	Obligaciones Reconocidas	Remanentes de Crédito	Pagos	Obligaciones Pdes. de Pago
1	GASTOS DE PERSONAL	1.159.870,00	-97.500,00	1.062.370,00	1.061.243,21	1.061.243,21	1.126,79	1.061.243,21	0,00
1.0	ALTOS CARGOS	126.521,00	0,00	126.521,00	129.350,92	129.350,92	-2.829,92	129.350,92	0,00
1.0.0	RETRIBUCIONES BASICAS Y OTRAS REMUNERACIONES DE ALTOS CARGOS	126.521,00	0,00	126.521,00	129.350,92	129.350,92	-2.829,92	129.350,92	0,00
1.0.0.00	RETRIBUCIONES BASICAS	86.243,00	0,00	86.243,00	89.072,92	89.072,92	-2.829,92	89.072,92	0,00
1.0.0.01	OTRAS REMUNERACIONES	40.278,00	0,00	40.278,00	40.278,00	40.278,00	0,00	40.278,00	0,00
1.1	PERSONAL EVENTUAL	60.554,00	0,00	60.554,00	60.997,33	60.997,33	-443,33	60.997,33	0,00
1.1.0	RETRIB. BASICAS Y OTRAS REMUNERACIONES DE PERSONAL EVENTUAL	60.554,00	0,00	60.554,00	60.997,33	60.997,33	-443,33	60.997,33	0,00
1.1.0.00	RETRIBUCIONES BASICAS	28.415,00	0,00	28.415,00	28.184,19	28.184,19	230,81	28.184,19	0,00
1.1.0.01	OTRAS REMUNERACIONES	32.139,00	0,00	32.139,00	32.813,14	32.813,14	-674,14	32.813,14	0,00
1.2	FUNCIONARIOS	723.271,00	-97.500,00	625.771,00	610.328,57	610.328,57	15.442,43	610.328,57	0,00
1.2.0	RETRIBUCIONES BASICAS	385.546,00	-47.000,00	338.546,00	337.032,64	337.032,64	1.513,36	337.032,64	0,00
1.2.0.00	SUELDO Y PAGAS EXTRAORDINARIAS	339.209,00	-47.000,00	292.209,00	289.150,59	289.150,59	3.058,41	289.150,59	0,00
1.2.0.05	TRIENIOS	46.337,00	0,00	46.337,00	47.882,05	47.882,05	-1.545,05	47.882,05	0,00
1.2.1	RETRIBUCIONES COMPLEMENTARIAS	337.725,00	-50.500,00	287.225,00	273.295,93	273.295,93	13.929,07	273.295,93	0,00
1.2.1.00	COMPLEMENTOS DE DESTINO	136.197,00	-25.000,00	111.197,00	108.511,14	108.511,14	2.685,86	108.511,14	0,00
1.2.1.01	COMPLEMENTO ESPECIFICO	199.361,00	-25.500,00	173.861,00	162.209,81	162.209,81	11.651,19	162.209,81	0,00
1.2.1.04	OTRAS REMUNERACIONES	2.167,00	0,00	2.167,00	2.574,98	2.574,98	-407,98	2.574,98	0,00
1.3	LABORALES	28.157,00	0,00	28.157,00	53.468,84	53.468,84	-25.311,84	53.468,84	0,00
1.3.0	LABORAL FIJO	25.785,00	0,00	25.785,00	39.735,93	39.735,93	-13.950,93	39.735,93	0,00
1.3.0.02	HORAS EXTRAORDINARIAS	25.785,00	0,00	25.785,00	39.735,93	39.735,93	-13.950,93	39.735,93	0,00
1.3.1	LABORAL EVENTUAL	2.372,00	0,00	2.372,00	13.732,91	13.732,91	-11.360,91	13.732,91	0,00
1.3.1.02	HORAS EXTRAORDINARIAS	2.372,00	0,00	2.372,00	13.732,91	13.732,91	-11.360,91	13.732,91	0,00
1.5	INCENTIVOS AL RENDIMIENTO	12.377,00	0,00	12.377,00	11.960,09	11.960,09	416,91	11.960,09	0,00
1.5.1	GRATIFICACIONES	12.377,00	0,00	12.377,00	11.960,09	11.960,09	416,91	11.960,09	0,00
1.6	CUOTAS, PRESTACIONES Y GASTOS SOCIALES A CARGO DEL EMPLEADOR	208.990,00	0,00	208.990,00	195.137,46	195.137,46	13.852,54	195.137,46	0,00
1.6.0	CUOTAS SOCIALES	208.990,00	0,00	208.990,00	195.137,46	195.137,46	13.852,54	195.137,46	0,00
1.6.0.00	SEGURIDAD SOCIAL	208.990,00	0,00	208.990,00	195.137,46	195.137,46	13.852,54	195.137,46	0,00
2	GASTOS EN BIENES CORRIENTES Y SERVICIOS	2.721.970,00	-314.000,00	2.407.970,00	2.296.399,15	2.220.610,19	187.359,81	2.112.583,56	108.026,63
2.1	REPARACIONES, MANTENIMIENTO Y CONSERVACION	70.000,00	-14.000,00	56.000,00	39.548,20	37.648,18	18.351,82	37.648,18	0,00
2.1.2	EDIFICIOS Y OTRAS CONSTRUCCIONES	38.000,00	-14.000,00	24.000,00	23.383,31	23.383,31	616,69	23.383,31	0,00
2.1.2.00	INMOVILIZADO PROPIO	38.000,00	-14.000,00	24.000,00	23.383,31	23.383,31	616,69	23.383,31	0,00
2.1.3	MAQUINARIA, INSTALACION Y UTILLAJE	18.000,00	0,00	18.000,00	11.834,22	9.934,20	8.065,80	9.934,20	0,00
2.1.3.00	INMOVILIZADO PROPIO	18.000,00	0,00	18.000,00	11.834,22	9.934,20	8.065,80	9.934,20	0,00



Información a fecha: 31/12/2015

Unidad monetaria: Euros

Clasificación Orgánica 090101 FOMENTO Y POLÍTICA TERRITORIAL / SECRETARIA GENERAL TECNICA / SERVICIOS GENERALES

Clasificación Funcional 5111 PRODUCCION DE BIENES PUBLICOS DE CARACTER ECONOMICO / INFRAESTRUCTURAS BASICAS Y TRANSPORTES / ADMINISTRACION GENERAL DE OBRAS PUBLICAS / ADMINISTRACION GENERAL DE OBRAS PUBLICAS, POLITICA LOCAL Y TERRITORIAL

Clasificación Económica	Denominación	Presupuesto Inicial	Modificaciones de Crédito	Crédito Definitivo	Gastos Comprometidos	Obligaciones Reconocidas	Remanentes de Crédito	Pagos	Obligaciones Pdes. de Pago
2.1.4	ELEMENTOS DE TRANSPORTE	0,00	0,00	0,00	4.330,67	4.330,67	-4.330,67	4.330,67	0,00
2.1.4.00	INMOVILIZADO PROPIO	0,00	0,00	0,00	4.330,67	4.330,67	-4.330,67	4.330,67	0,00
2.1.5	MOBILIARIO Y ENSERES	5.000,00	0,00	5.000,00	0,00	0,00	5.000,00	0,00	0,00
2.1.5.00	INMOVILIZADO PROPIO	5.000,00	0,00	5.000,00	0,00	0,00	5.000,00	0,00	0,00
2.1.6	EQUIPOS PARA PROCESO DE INFORMACION	9.000,00	0,00	9.000,00	0,00	0,00	9.000,00	0,00	0,00
2.1.6.00	INMOVILIZADO PROPIO	9.000,00	0,00	9.000,00	0,00	0,00	9.000,00	0,00	0,00
2.2	MATERIAL, SUMINISTROS Y OTROS	2.617.000,00	-300.000,00	2.317.000,00	2.221.951,48	2.148.062,54	168.937,46	2.040.035,91	108.026,63
2.2.0	MATERIAL DE OFICINA	150.500,00	0,00	150.500,00	115.642,37	114.665,54	35.834,46	114.665,54	0,00
2.2.0.00	ORDINARIO NO INVENTARIABLE	60.000,00	0,00	60.000,00	24.258,96	23.282,13	36.717,87	23.282,13	0,00
2.2.0.01	PRENSA, REVISTAS, LIBROS Y OTRAS PUBLICACIONES	90.000,00	0,00	90.000,00	91.366,91	91.366,91	-1.366,91	91.366,91	0,00
2.2.0.02	MATERIAL INFORMATICO NO INVENTARIABLE	500,00	0,00	500,00	16,50	16,50	483,50	16,50	0,00
2.2.1	SUMINISTROS	756.000,00	-200.000,00	556.000,00	172.306,55	141.498,51	414.501,49	141.019,48	479,03
2.2.1.00	ENERGIA ELECTRICA	400.000,00	-200.000,00	200.000,00	75.432,06	60.513,40	139.486,60	60.034,37	479,03
2.2.1.01	AGUA	37.000,00	0,00	37.000,00	18.010,15	18.010,15	18.989,85	18.010,15	0,00
2.2.1.02	GAS	55.000,00	0,00	55.000,00	29.748,14	13.858,76	41.141,24	13.858,76	0,00
2.2.1.04	VESTUARIO	22.000,00	0,00	22.000,00	17.410,13	17.410,13	4.589,87	17.410,13	0,00
2.2.1.07	MATERIALES ESPECIALES	11.000,00	0,00	11.000,00	0,00	0,00	11.000,00	0,00	0,00
2.2.1.23	CALZADO	1.000,00	0,00	1.000,00	2.841,04	2.841,04	-1.841,04	2.841,04	0,00
2.2.1.99	OTROS SUMINISTROS	230.000,00	0,00	230.000,00	28.865,03	28.865,03	201.134,97	28.865,03	0,00
2.2.2	COMUNICACIONES	79.000,00	0,00	79.000,00	40.595,91	37.303,40	41.696,60	27.295,89	10.007,51
2.2.2.01	POSTALES	60.000,00	0,00	60.000,00	40.595,91	37.303,40	22.696,60	27.295,89	10.007,51
2.2.2.99	OTRAS	19.000,00	0,00	19.000,00	0,00	0,00	19.000,00	0,00	0,00
2.2.3	TRANSPORTES	23.000,00	0,00	23.000,00	2.717,67	2.717,67	20.282,33	2.717,67	0,00
2.2.4	PRIMAS DE SEGUROS	3.800,00	0,00	3.800,00	0,00	0,00	3.800,00	0,00	0,00
2.2.4.00	EDIFICIOS Y LOCALES	1.000,00	0,00	1.000,00	0,00	0,00	1.000,00	0,00	0,00
2.2.4.01	DE VEHICULOS	1.000,00	0,00	1.000,00	0,00	0,00	1.000,00	0,00	0,00
2.2.4.99	OTROS RIESGOS	1.800,00	0,00	1.800,00	0,00	0,00	1.800,00	0,00	0,00
2.2.5	TRIBUTOS	50.000,00	0,00	50.000,00	20.349,43	20.349,43	29.650,57	20.349,43	0,00
2.2.5.00	LOCALES	20.000,00	0,00	20.000,00	9.620,41	9.620,41	10.379,59	9.620,41	0,00
2.2.5.01	AUTONOMICAS	20.000,00	0,00	20.000,00	10.533,15	10.533,15	9.466,85	10.533,15	0,00
2.2.5.02	ESTATALES	10.000,00	0,00	10.000,00	195,87	195,87	9.804,13	195,87	0,00
2.2.6	GASTOS DIVERSOS	974.700,00	0,00	974.700,00	1.422.676,77	1.422.676,77	-447.976,77	1.422.676,77	0,00
2.2.6.01	ATENCIONES PROTOCOLARIAS Y REPRESENTATIVAS	5.700,00	0,00	5.700,00	3.599,68	3.599,68	2.100,32	3.599,68	0,00



Información a fecha: 31/12/2015

Unidad monetaria: Euros

Clasificación Orgánica 090101 FOMENTO Y POLÍTICA TERRITORIAL / SECRETARIA GENERAL TECNICA / SERVICIOS GENERALES

Clasificación Funcional 5111 PRODUCCION DE BIENES PUBLICOS DE CARACTER ECONOMICO / INFRAESTRUCTURAS BASICAS Y TRANSPORTES / ADMINISTRACION GENERAL DE OBRAS PUBLICAS / ADMINISTRACION GENERAL DE OBRAS PUBLICAS, POLITICA LOCAL Y TERRITORIAL

Clasificación Económica	Denominación	Presupuesto Inicial	Modificaciones de Crédito	Crédito Definitivo	Gastos Comprometidos	Obligaciones Reconocidas	Remanentes de Crédito	Pagos	Obligaciones Pdes. de Pago
2.2.6.02	PUBLICIDAD Y PROPAGANDA	7.000,00	0,00	7.000,00	22.227,90	22.227,90	-15.227,90	22.227,90	0,00
2.2.6.03	JURIDICOS, CONTENCIOSOS	910.000,00	0,00	910.000,00	1.387.864,01	1.387.864,01	-477.864,01	1.387.864,01	0,00
2.2.6.06	REUNIONES, CONFERENCIAS Y CURSOS	18.000,00	0,00	18.000,00	240,00	240,00	17.760,00	240,00	0,00
2.2.6.07	FERIAS Y EXPOSICIONES	3.000,00	0,00	3.000,00	0,00	0,00	3.000,00	0,00	0,00
2.2.6.12	ACTIVIDADES ESPEC.URBANISMO	1.000,00	0,00	1.000,00	0,00	0,00	1.000,00	0,00	0,00
2.2.6.99	OTROS	30.000,00	0,00	30.000,00	8.745,18	8.745,18	21.254,82	8.745,18	0,00
2.2.7	TRABAJOS REALIZADOS POR OTRAS EMPRESAS	580.000,00	-100.000,00	480.000,00	447.662,78	408.851,22	71.148,78	311.311,13	97.540,09
2.2.7.00	LIMPIEZA Y ASEO	190.000,00	0,00	190.000,00	173.601,83	154.012,44	35.987,56	128.889,20	25.123,24
2.2.7.01	SEGURIDAD	0,00	0,00	0,00	153.797,57	135.240,90	-135.240,90	83.696,55	51.544,35
2.2.7.02	VALORACIONES Y PERITAJES	1.000,00	0,00	1.000,00	3.841,75	3.176,25	-2.176,25	3.176,25	0,00
2.2.7.03	POSTALES	1.000,00	0,00	1.000,00	0,00	0,00	1.000,00	0,00	0,00
2.2.7.06	ESTUDIOS Y TRABAJOS TECNICOS	100.000,00	0,00	100.000,00	69.605,25	69.605,25	30.394,75	56.718,75	12.886,50
2.2.7.08	SERVICIOS DE GESTIÓN RECAUDATORIA	43.000,00	0,00	43.000,00	0,00	0,00	43.000,00	0,00	0,00
2.2.7.99	OTROS	245.000,00	-100.000,00	145.000,00	46.816,38	46.816,38	98.183,62	38.830,38	7.986,00
2.3	INDEMNIZACION POR RAZON DEL SERVICIO	34.970,00	0,00	34.970,00	34.899,47	34.899,47	70,53	34.899,47	0,00
2.3.0	DIETAS	27.000,00	0,00	27.000,00	21.560,04	21.560,04	5.439,96	21.560,04	0,00
2.3.1	LOCOMOCION	7.000,00	0,00	7.000,00	13.339,43	13.339,43	-6.339,43	13.339,43	0,00
2.3.3	OTRAS INDEMNIZACIONES.	970,00	0,00	970,00	0,00	0,00	970,00	0,00	0,00
3	GASTOS FINANCIEROS	5.000,00	0,00	5.000,00	884,78	884,78	4.115,22	884,78	0,00
3.4	DE DEPOSITOS, FIANZAS Y OTROS	5.000,00	0,00	5.000,00	884,78	884,78	4.115,22	884,78	0,00
3.4.2	INTERESES DE DEMORA	5.000,00	0,00	5.000,00	884,78	884,78	4.115,22	884,78	0,00
6	INVERSIONES REALES	88.000,00	-20.000,00	68.000,00	6.628,62	6.628,62	61.371,38	1.015,43	5.613,19
6.3	INVERSION DE REPOSICION ASOCIADA AL FUNCION. OPERAT. DE LOS SERVICIOS	88.000,00	-20.000,00	68.000,00	6.628,62	6.628,62	61.371,38	1.015,43	5.613,19
6.3.2	EDIFICIOS Y OTRAS CONSTRUCCIONES	6.900,00	0,00	6.900,00	0,00	0,00	6.900,00	0,00	0,00
6.3.2.01	CONSTRUCCION	6.900,00	0,00	6.900,00	0,00	0,00	6.900,00	0,00	0,00
6.3.3	MAQUINARIA, INSTALACIONES Y UTILLAJE	8.500,00	0,00	8.500,00	5.613,19	5.613,19	2.886,81	0,00	5.613,19
6.3.3.00	ADQUISICION	7.550,00	0,00	7.550,00	5.613,19	5.613,19	1.936,81	0,00	5.613,19
6.3.3.03	INCORPORACION DE BIENES Y SERVICIOS	950,00	0,00	950,00	0,00	0,00	950,00	0,00	0,00
6.3.4	ELEMENTOS DE TRANSPORTE	950,00	0,00	950,00	0,00	0,00	950,00	0,00	0,00
6.3.4.00	ADQUISICION	950,00	0,00	950,00	0,00	0,00	950,00	0,00	0,00
6.3.5	MOBILIARIO Y ENSERES	71.650,00	-20.000,00	51.650,00	1.015,43	1.015,43	50.634,57	1.015,43	0,00
6.3.5.00	ADQUISICION	71.650,00	-20.000,00	51.650,00	1.015,43	1.015,43	50.634,57	1.015,43	0,00
Total Orgánico / Funcional	090101 / 5111	3.974.840,00	-431.500,00	3.543.340,00	3.365.155,76	3.289.366,80	253.973,20	3.175.726,98	113.639,82



Información a fecha: 31/12/2015

Unidad monetaria: Euros

Clasificación Orgánica 090102 FOMENTO Y POLÍTICA TERRITORIAL / SECRETARIA GENERAL TECNICA / PARQUE MOVIL

Clasificación Funcional 5124 PRODUCCION DE BIENES PUBLICOS DE CARACTER ECONOMICO / INFRAESTRUCTURAS BASICAS Y TRANSPORTES / TRANSPORTE TERRESTRE / GESTION E INFRAESTRUCTURA DE PARQUE MOVIL.

Clasificación Económica	Denominación	Presupuesto Inicial	Modificaciones de Crédito	Crédito Definitivo	Gastos Comprometidos	Obligaciones Reconocidas	Remanentes de Crédito	Pagos	Obligaciones Pdes. de Pago
1	GASTOS DE PERSONAL	861.211,00	-151.500,00	709.711,00	708.645,93	708.645,93	1.065,07	708.645,93	0,00
1.1	PERSONAL EVENTUAL	58.466,00	-17.000,00	41.466,00	38.897,78	38.897,78	2.568,22	38.897,78	0,00
1.1.0	RETRIB. BASICAS Y OTRAS REMUNERACIONES DE PERSONAL EVENTUAL	58.466,00	-17.000,00	41.466,00	38.897,78	38.897,78	2.568,22	38.897,78	0,00
1.1.0.00	RETRIBUCIONES BASICAS	22.716,00	-6.000,00	16.716,00	15.064,18	15.064,18	1.651,82	15.064,18	0,00
1.1.0.01	OTRAS REMUNERACIONES	35.750,00	-11.000,00	24.750,00	23.833,60	23.833,60	916,40	23.833,60	0,00
1.2	FUNCIONARIOS	387.581,00	-62.000,00	325.581,00	321.798,49	321.798,49	3.782,51	321.798,49	0,00
1.2.0	RETRIBUCIONES BASICAS	195.427,00	-25.000,00	170.427,00	167.574,33	167.574,33	2.852,67	167.574,33	0,00
1.2.0.00	SUELDO Y PAGAS EXTRAORDINARIAS	176.855,00	-25.000,00	151.855,00	150.488,83	150.488,83	1.366,17	150.488,83	0,00
1.2.0.05	TRIENIOS	18.572,00	0,00	18.572,00	17.085,50	17.085,50	1.486,50	17.085,50	0,00
1.2.1	RETRIBUCIONES COMPLEMENTARIAS	192.154,00	-37.000,00	155.154,00	154.224,16	154.224,16	929,84	154.224,16	0,00
1.2.1.00	COMPLEMENTOS DE DESTINO	69.164,00	-13.000,00	56.164,00	55.360,97	55.360,97	803,03	55.360,97	0,00
1.2.1.01	COMPLEMENTO ESPECIFICO	122.990,00	-24.000,00	98.990,00	98.863,19	98.863,19	126,81	98.863,19	0,00
1.3	LABORALES	170.043,00	-42.000,00	128.043,00	152.965,25	152.965,25	-24.922,25	152.965,25	0,00
1.3.0	LABORAL FIJO	156.747,00	-42.000,00	114.747,00	95.476,99	95.476,99	19.270,01	95.476,99	0,00
1.3.0.00	RETRIBUCIONES BASICAS	85.111,00	-20.000,00	65.111,00	54.999,89	54.999,89	10.111,11	54.999,89	0,00
1.3.0.01	OTRAS REMUNERACIONES	71.636,00	-22.000,00	49.636,00	40.477,10	40.477,10	9.158,90	40.477,10	0,00
1.3.1	LABORAL EVENTUAL	13.296,00	0,00	13.296,00	57.488,26	57.488,26	-44.192,26	57.488,26	0,00
1.3.1.00	RETRIBUCIONES BASICAS	6.648,00	0,00	6.648,00	30.577,02	30.577,02	-23.929,02	30.577,02	0,00
1.3.1.01	OTRAS REMUNERACIONES	6.648,00	0,00	6.648,00	26.911,24	26.911,24	-20.263,24	26.911,24	0,00
1.5	INCENTIVOS AL RENDIMIENTO	50.000,00	-13.000,00	37.000,00	36.186,59	36.186,59	813,41	36.186,59	0,00
1.5.1	GRATIFICACIONES	50.000,00	-13.000,00	37.000,00	36.186,59	36.186,59	813,41	36.186,59	0,00
1.6	CUOTAS, PRESTACIONES Y GASTOS SOCIALES A CARGO DEL EMPLEADOR	195.121,00	-17.500,00	177.621,00	158.797,82	158.797,82	18.823,18	158.797,82	0,00
1.6.0	CUOTAS SOCIALES	195.121,00	-17.500,00	177.621,00	158.797,82	158.797,82	18.823,18	158.797,82	0,00
1.6.0.00	SEGURIDAD SOCIAL	195.121,00	-17.500,00	177.621,00	158.797,82	158.797,82	18.823,18	158.797,82	0,00
2	GASTOS EN BIENES CORRIENTES Y SERVICIOS	957.950,00	0,00	957.950,00	902.764,10	731.970,28	225.979,72	661.285,67	70.684,61
2.1	REPARACIONES, MANTENIMIENTO Y CONSERVACION	147.900,00	0,00	147.900,00	147.885,62	147.885,62	14,38	147.885,62	0,00
2.1.2	EDIFICIOS Y OTRAS CONSTRUCCIONES	1.800,00	0,00	1.800,00	1.509,39	1.509,39	290,61	1.509,39	0,00
2.1.2.00	INMOVILIZADO PROPIO	1.800,00	0,00	1.800,00	1.509,39	1.509,39	290,61	1.509,39	0,00
2.1.3	MAQUINARIA, INSTALACION Y UTILLAJE	900,00	0,00	900,00	39.225,17	39.225,17	-38.325,17	39.225,17	0,00
2.1.3.00	INMOVILIZADO PROPIO	900,00	0,00	900,00	39.225,17	39.225,17	-38.325,17	39.225,17	0,00
2.1.4	ELEMENTOS DE TRANSPORTE	144.000,00	0,00	144.000,00	107.151,06	107.151,06	36.848,94	107.151,06	0,00
2.1.4.00	INMOVILIZADO PROPIO	144.000,00	0,00	144.000,00	107.151,06	107.151,06	36.848,94	107.151,06	0,00
2.1.5	MOBILIARIO Y ENSERES	300,00	0,00	300,00	0,00	0,00	300,00	0,00	0,00




Información a fecha: 31/12/2015

Unidad monetaria: Euros

Clasificación Orgánica 090102 FOMENTO Y POLÍTICA TERRITORIAL / SECRETARIA GENERAL TECNICA / PARQUE MOVIL

Clasificación Funcional 5124 PRODUCCION DE BIENES PUBLICOS DE CARACTER ECONOMICO / INFRAESTRUCTURAS BASICAS Y TRANSPORTES / TRANSPORTE TERRESTRE / GESTION E INFRAESTRUCTURA DE PARQUE MOVIL.

Clasificación Económica	Denominación	Presupuesto Inicial	Modificaciones de Crédito	Crédito Definitivo	Gastos Comprometidos	Obligaciones Reconocidas	Remanentes de Crédito	Pagos	Obligaciones Pdes. de Pago
2.1.5.00	INMOVILIZADO PROPIO	300,00	0,00	300,00	0,00	0,00	300,00	0,00	0,00
2.1.6	EQUIPOS PARA PROCESO DE INFORMACION	900,00	0,00	900,00	0,00	0,00	900,00	0,00	0,00
2.1.6.00	INMOVILIZADO PROPIO	900,00	0,00	900,00	0,00	0,00	900,00	0,00	0,00
2.2	MATERIAL, SUMINISTROS Y OTROS	777.650,00	0,00	777.650,00	736.882,39	566.088,57	211.561,43	495.403,96	70.684,61
2.2.0	MATERIAL DE OFICINA	3.700,00	0,00	3.700,00	2.257,96	2.257,38	1.442,62	2.257,38	0,00
2.2.0.00	ORDINARIO NO INVENTARIABLE	2.500,00	0,00	2.500,00	785,30	784,72	1.715,28	784,72	0,00
2.2.0.01	PRENSA, REVISTAS, LIBROS Y OTRAS PUBLICACIONES	900,00	0,00	900,00	544,50	544,50	355,50	544,50	0,00
2.2.0.02	MATERIAL INFORMATICO NO INVENTARIABLE	300,00	0,00	300,00	928,16	928,16	-628,16	928,16	0,00
2.2.1	SUMINISTROS	614.600,00	0,00	614.600,00	694.987,58	524.194,34	90.405,66	453.509,73	70.684,61
2.2.1.00	ENERGIA ELECTRICA	9.000,00	0,00	9.000,00	21.485,13	16.301,93	-7.301,93	16.301,93	0,00
2.2.1.01	AGUA	12.250,00	0,00	12.250,00	1.360,45	1.360,45	10.889,55	1.360,45	0,00
2.2.1.02	GAS	900,00	0,00	900,00	29.505,66	17.174,52	-16.274,52	17.174,52	0,00
2.2.1.03	COMBUSTIBLES Y CARBURANTES	584.250,00	0,00	584.250,00	621.186,23	467.907,33	116.342,67	397.222,72	70.684,61
2.2.1.04	VESTUARIO	5.500,00	0,00	5.500,00	0,00	0,00	5.500,00	0,00	0,00
2.2.1.07	MATERIALES ESPECIALES	900,00	0,00	900,00	17.602,90	17.602,90	-16.702,90	17.602,90	0,00
2.2.1.23	CALZADO	900,00	0,00	900,00	0,00	0,00	900,00	0,00	0,00
2.2.1.99	OTROS SUMINISTROS	900,00	0,00	900,00	3.847,21	3.847,21	-2.947,21	3.847,21	0,00
2.2.3	TRANSPORTES	4.500,00	0,00	4.500,00	0,00	0,00	4.500,00	0,00	0,00
2.2.4	PRIMAS DE SEGUROS	900,00	0,00	900,00	0,00	0,00	900,00	0,00	0,00
2.2.4.00	EDIFICIOS Y LOCALES	900,00	0,00	900,00	0,00	0,00	900,00	0,00	0,00
2.2.5	TRIBUTOS	3.800,00	0,00	3.800,00	7.277,95	7.277,95	-3.477,95	7.277,95	0,00
2.2.5.00	LOCALES	2.000,00	0,00	2.000,00	6.076,02	6.076,02	-4.076,02	6.076,02	0,00
2.2.5.01	AUTONOMICAS	900,00	0,00	900,00	793,03	793,03	106,97	793,03	0,00
2.2.5.02	ESTATALES	900,00	0,00	900,00	408,90	408,90	491,10	408,90	0,00
2.2.6	GASTOS DIVERSOS	4.500,00	0,00	4.500,00	8.056,80	8.056,80	-3.556,80	8.056,80	0,00
2.2.6.99	OTROS	4.500,00	0,00	4.500,00	8.056,80	8.056,80	-3.556,80	8.056,80	0,00
2.2.7	TRABAJOS REALIZADOS POR OTRAS EMPRESAS	145.650,00	0,00	145.650,00	24.302,10	24.302,10	121.347,90	24.302,10	0,00
2.2.7.01	SEGURIDAD	144.750,00	0,00	144.750,00	19.246,45	19.246,45	125.503,55	19.246,45	0,00
2.2.7.99	OTROS	900,00	0,00	900,00	5.055,65	5.055,65	-4.155,65	5.055,65	0,00
2.3	INDEMNIZACION POR RAZON DEL SERVICIO	32.400,00	0,00	32.400,00	17.996,09	17.996,09	14.403,91	17.996,09	0,00
2.3.0	DIETAS	31.500,00	0,00	31.500,00	17.518,97	17.518,97	13.981,03	17.518,97	0,00
2.3.1	LOCOMOCION	900,00	0,00	900,00	477,12	477,12	422,88	477,12	0,00
6	INVERSIONES REALES	85.000,00	-35.000,00	50.000,00	46.984,26	46.984,26	3.015,74	25.290,00	21.694,26



Gobierno
de La
Rioja

Adm. Pública y Hacienda

Ejercicio: 2015

SICAP - Sistema de Información Contable

ESTADO DE LIQUIDACIÓN DEL PRESUPUESTO / I. LIQUIDACIÓN DEL PRESUPUESTO DE GASTOS

Página 131

Información a fecha: 31/12/2015

Unidad monetaria: Euros

Clasificación Orgánica 090102 FOMENTO Y POLÍTICA TERRITORIAL / SECRETARIA GENERAL TECNICA / PARQUE MOVIL

Clasificación Funcional 5124 PRODUCCION DE BIENES PUBLICOS DE CARACTER ECONOMICO / INFRAESTRUCTURAS BASICAS Y TRANSPORTES / TRANSPORTE TERRESTRE / GESTION E INFRAESTRUCTURA DE PARQUE MOVIL.

Clasificación Económica	Denominación	Presupuesto Inicial	Modificaciones de Crédito	Crédito Definitivo	Gastos Comprometidos	Obligaciones Reconocidas	Remanentes de Crédito	Pagos	Obligaciones Pdes. de Pago
6.3	INVERSION DE REPOSICION ASOCIADA AL FUNCION. OPERAT. DE LOS SERVICIOS	85.000,00	-35.000,00	50.000,00	25.290,00	25.290,00	24.710,00	25.290,00	0,00
6.3.2	EDIFICIOS Y OTRAS CONSTRUCCIONES	82.150,00	-35.000,00	47.150,00	25.290,00	25.290,00	21.860,00	25.290,00	0,00
6.3.2.01	CONSTRUCCION	82.150,00	-35.000,00	47.150,00	25.290,00	25.290,00	21.860,00	25.290,00	0,00
6.3.3	MAQUINARIA, INSTALACIONES Y UTILLAJE	1.900,00	0,00	1.900,00	0,00	0,00	1.900,00	0,00	0,00
6.3.3.00	ADQUISICION	1.900,00	0,00	1.900,00	0,00	0,00	1.900,00	0,00	0,00
6.3.5	MOBILIARIO Y ENSERES	950,00	0,00	950,00	0,00	0,00	950,00	0,00	0,00
6.3.5.00	ADQUISICION	950,00	0,00	950,00	0,00	0,00	950,00	0,00	0,00
6.4	GASTOS DE INVERSIONES DE CARACTER INMATERIAL.	0,00	0,00	0,00	21.694,26	21.694,26	-21.694,26	0,00	21.694,26
6.4.4	APLICACIONES INFORMATICAS	0,00	0,00	0,00	21.694,26	21.694,26	-21.694,26	0,00	21.694,26
6.4.4.00	ADQUISICION	0,00	0,00	0,00	21.694,26	21.694,26	-21.694,26	0,00	21.694,26
Total Orgánico / Funcional	090102 / 5124	1.904.161,00	-186.500,00	1.717.661,00	1.658.394,29	1.487.600,47	230.060,53	1.395.221,60	92.378,87




Información a fecha: 31/12/2015

Unidad monetaria: Euros

Clasificación Orgánica 0902 FOMENTO Y POLÍTICA TERRITORIAL / DIRECCION GENERAL DE OBRAS PÚBLICAS Y TRANSPORTES

Clasificación Funcional 5121 PRODUCCION DE BIENES PUBLICOS DE CARACTER ECONOMICO / INFRAESTRUCTURAS BASICAS Y TRANSPORTES / TRANSPORTE TERRESTRE / CREACION DE INFRAESTRUCTURAS DE CARRETERAS

Clasificación Económica	Denominación	Presupuesto Inicial	Modificaciones de Crédito	Crédito Definitivo	Gastos Comprometidos	Obligaciones Reconocidas	Remanentes de Crédito	Pagos	Obligaciones Pdes. de Pago
1	GASTOS DE PERSONAL	3.194.985,00	-13.000,00	3.181.985,00	3.180.880,43	3.180.880,43	1.104,57	3.180.880,43	0,00
1.0	ALTOS CARGOS	60.754,00	0,00	60.754,00	61.716,77	61.716,77	-962,77	61.716,77	0,00
1.0.0	RETRIBUCIONES BASICAS Y OTRAS REMUNERACIONES DE ALTOS CARGOS	60.754,00	0,00	60.754,00	61.716,77	61.716,77	-962,77	61.716,77	0,00
1.0.0.00	RETRIBUCIONES BASICAS	20.476,00	0,00	20.476,00	21.330,50	21.330,50	-854,50	21.330,50	0,00
1.0.0.01	OTRAS REMUNERACIONES	40.278,00	0,00	40.278,00	40.386,27	40.386,27	-108,27	40.386,27	0,00
1.2	FUNCIONARIOS	1.464.253,00	-13.000,00	1.451.253,00	1.180.231,68	1.180.231,68	271.021,32	1.180.231,68	0,00
1.2.0	RETRIBUCIONES BASICAS	734.723,00	-13.000,00	721.723,00	610.231,04	610.231,04	111.491,96	610.231,04	0,00
1.2.0.00	SUELDO Y PAGAS EXTRAORDINARIAS	656.363,00	-13.000,00	643.363,00	535.592,06	535.592,06	107.770,94	535.592,06	0,00
1.2.0.05	TRIENIOS	78.360,00	0,00	78.360,00	74.638,98	74.638,98	3.721,02	74.638,98	0,00
1.2.1	RETRIBUCIONES COMPLEMENTARIAS	729.530,00	0,00	729.530,00	570.000,64	570.000,64	159.529,36	570.000,64	0,00
1.2.1.00	COMPLEMENTOS DE DESTINO	263.582,00	0,00	263.582,00	203.233,56	203.233,56	60.348,44	203.233,56	0,00
1.2.1.01	COMPLEMENTO ESPECIFICO	449.566,00	0,00	449.566,00	350.604,17	350.604,17	98.961,83	350.604,17	0,00
1.2.1.04	OTRAS REMUNERACIONES	16.382,00	0,00	16.382,00	16.162,91	16.162,91	219,09	16.162,91	0,00
1.3	LABORALES	1.207.779,00	0,00	1.207.779,00	1.171.252,14	1.171.252,14	36.526,86	1.171.252,14	0,00
1.3.0	LABORAL FIJO	1.204.359,00	0,00	1.204.359,00	973.132,93	973.132,93	231.226,07	973.132,93	0,00
1.3.0.00	RETRIBUCIONES BASICAS	593.382,00	0,00	593.382,00	491.688,25	491.688,25	101.693,75	491.688,25	0,00
1.3.0.01	OTRAS REMUNERACIONES	610.977,00	0,00	610.977,00	481.444,68	481.444,68	129.532,32	481.444,68	0,00
1.3.1	LABORAL EVENTUAL	3.420,00	0,00	3.420,00	198.119,21	198.119,21	-194.699,21	198.119,21	0,00
1.3.1.00	RETRIBUCIONES BASICAS	1.710,00	0,00	1.710,00	95.062,36	95.062,36	-93.352,36	95.062,36	0,00
1.3.1.01	OTRAS REMUNERACIONES	1.710,00	0,00	1.710,00	103.056,85	103.056,85	-101.346,85	103.056,85	0,00
1.6	CUOTAS, PRESTACIONES Y GASTOS SOCIALES A CARGO DEL EMPLEADOR	462.199,00	0,00	462.199,00	767.679,84	767.679,84	-305.480,84	767.679,84	0,00
1.6.0	CUOTAS SOCIALES	462.199,00	0,00	462.199,00	767.679,84	767.679,84	-305.480,84	767.679,84	0,00
1.6.0.00	SEGURIDAD SOCIAL	462.199,00	0,00	462.199,00	767.679,84	767.679,84	-305.480,84	767.679,84	0,00
6	INVERSIONES REALES	6.463.676,00	0,00	6.463.676,00	5.927.993,77	5.927.603,89	536.072,11	4.350.394,46	1.577.209,43
6.0	INVERSION NUEVA EN INFRAESTRUCTURA Y BIENES DESTINADOS AL USO GENERAL	6.463.676,00	0,00	6.463.676,00	5.927.993,77	5.927.603,89	536.072,11	4.350.394,46	1.577.209,43
6.0.1	INFRAESTRUCTURAS Y BIENES DESTINADOS AL USO GENERAL	6.463.676,00	0,00	6.463.676,00	5.927.993,77	5.927.603,89	536.072,11	4.350.394,46	1.577.209,43
6.0.1.00	ADQUISICION	541.383,00	0,00	541.383,00	362.638,29	362.638,29	178.744,71	362.638,29	0,00
6.0.1.01	CONSTRUCCION	5.772.293,00	0,00	5.772.293,00	5.491.039,48	5.490.649,60	281.643,40	3.987.756,17	1.502.893,43
6.0.1.03	INCORPORACION DE BIENES Y SERVICIOS	150.000,00	0,00	150.000,00	74.316,00	74.316,00	75.684,00	0,00	74.316,00
Total Orgánico / Funcional	0902 / 5121	9.658.661,00	-13.000,00	9.645.661,00	9.108.874,20	9.108.484,32	537.176,68	7.531.274,89	1.577.209,43



Información a fecha: 31/12/2015

Unidad monetaria: Euros

Clasificación Orgánica 0902 FOMENTO Y POLÍTICA TERRITORIAL / DIRECCION GENERAL DE OBRAS PÚBLICAS Y TRANSPORTES

Clasificación Funcional 5122 PRODUCCION DE BIENES PUBLICOS DE CARACTER ECONOMICO / INFRAESTRUCTURAS BASICAS Y TRANSPORTES / TRANSPORTE TERRESTRE / CONSERVACION Y EXPLOTACION DE CARRETERAS

Clasificación Económica	Denominación	Presupuesto Inicial	Modificaciones de Crédito	Crédito Definitivo	Gastos Comprometidos	Obligaciones Reconocidas	Remanentes de Crédito	Pagos	Obligaciones Pdtes. de Pago
2	GASTOS EN BIENES CORRIENTES Y SERVICIOS	6.395.000,00	-100.000,00	6.295.000,00	6.012.641,66	5.991.900,95	303.099,05	4.365.647,35	1.626.253,60
2.0	ARRENDAMIENTOS Y CANONES	9.000,00	0,00	9.000,00	2.854,57	2.854,57	6.145,43	2.854,57	0,00
2.0.3	MAQUINARIA, INSTALACION Y UTILLAJE	6.000,00	0,00	6.000,00	2.854,57	2.854,57	3.145,43	2.854,57	0,00
2.0.4	MATERIAL DE TRANSPORTE	3.000,00	0,00	3.000,00	0,00	0,00	3.000,00	0,00	0,00
2.1	REPARACIONES, MANTENIMIENTO Y CONSERVACION	1.224.000,00	-100.000,00	1.124.000,00	1.003.179,16	986.235,94	137.764,06	657.876,92	328.359,02
2.1.1	BIENES DESTINADOS AL USO GENERAL	1.219.000,00	-100.000,00	1.119.000,00	937.134,74	920.191,52	198.808,48	602.667,49	317.524,03
2.1.1.00	INMOVILIZADO PROPIO	1.219.000,00	-100.000,00	1.119.000,00	937.134,74	920.191,52	198.808,48	602.667,49	317.524,03
2.1.2	EDIFICIOS Y OTRAS CONSTRUCCIONES	1.000,00	0,00	1.000,00	683,65	683,65	316,35	683,65	0,00
2.1.2.00	INMOVILIZADO PROPIO	1.000,00	0,00	1.000,00	683,65	683,65	316,35	683,65	0,00
2.1.3	MAQUINARIA, INSTALACION Y UTILLAJE	4.000,00	0,00	4.000,00	61.532,33	61.532,33	-57.532,33	50.697,34	10.834,99
2.1.3.00	INMOVILIZADO PROPIO	4.000,00	0,00	4.000,00	61.532,33	61.532,33	-57.532,33	50.697,34	10.834,99
2.1.6	EQUIPOS PARA PROCESO DE INFORMACION	0,00	0,00	0,00	3.828,44	3.828,44	-3.828,44	3.828,44	0,00
2.1.6.00	INMOVILIZADO PROPIO	0,00	0,00	0,00	3.828,44	3.828,44	-3.828,44	3.828,44	0,00
2.2	MATERIAL, SUMINISTROS Y OTROS	5.162.000,00	0,00	5.162.000,00	5.006.607,93	5.002.810,44	159.189,56	3.704.915,86	1.297.894,58
2.2.1	SUMINISTROS	1.264.000,00	0,00	1.264.000,00	793.867,68	793.737,07	470.262,93	634.371,92	159.365,15
2.2.1.07	MATERIALES ESPECIALES	1.264.000,00	0,00	1.264.000,00	793.867,68	793.737,07	470.262,93	634.371,92	159.365,15
2.2.6	GASTOS DIVERSOS	0,00	0,00	0,00	14.217,50	14.217,50	-14.217,50	0,00	14.217,50
2.2.6.02	PUBLICIDAD Y PROPAGANDA	0,00	0,00	0,00	14.217,50	14.217,50	-14.217,50	0,00	14.217,50
2.2.7	TRABAJOS REALIZADOS POR OTRAS EMPRESAS	3.898.000,00	0,00	3.898.000,00	4.198.522,75	4.194.855,87	-296.855,87	3.070.543,94	1.124.311,93
2.2.7.06	ESTUDIOS Y TRABAJOS TECNICOS	90.000,00	0,00	90.000,00	91.713,21	91.703,54	-1.703,54	69.358,40	22.345,14
2.2.7.99	OTROS	3.808.000,00	0,00	3.808.000,00	4.106.809,54	4.103.152,33	-295.152,33	3.001.185,54	1.101.966,79
6	INVERSIONES REALES	10.155.560,00	-1.951.000,00	8.204.560,00	8.018.435,37	7.677.269,71	527.290,29	5.784.088,34	1.893.181,37
6.1	INVERSION DE REPOCIC.EN INFRAESTR. Y BIENES DESTINADOS AL USO GENERAL	10.155.560,00	-1.951.000,00	8.204.560,00	7.967.753,31	7.626.587,65	577.972,35	5.754.322,34	1.872.265,31
6.1.1	INFRAESTRUCTURAS Y BIENES DESTINADOS AL USO GENERAL	10.155.560,00	-1.951.000,00	8.204.560,00	7.967.753,31	7.626.587,65	577.972,35	5.754.322,34	1.872.265,31
6.1.1.00	ADQUISICION	50.000,00	0,00	50.000,00	61.720,20	61.720,20	-11.720,20	61.720,20	0,00
6.1.1.01	CONSTRUCCION	10.025.560,00	-1.951.000,00	8.074.560,00	7.773.548,24	7.434.177,37	640.382,63	5.664.496,47	1.769.680,90
6.1.1.03	INCORPORACION DE BIENES Y SERVICIOS	80.000,00	0,00	80.000,00	132.484,87	130.690,08	-50.690,08	28.105,67	102.584,41
6.3	INVERSION DE REPOSICION ASOCIADA AL FUNCION. OPERAT. DE LOS SERVICIOS	0,00	0,00	0,00	50.682,06	50.682,06	-50.682,06	29.766,00	20.916,06
6.3.3	MAQUINARIA, INSTALACIONES Y UTILLAJE	0,00	0,00	0,00	50.682,06	50.682,06	-50.682,06	29.766,00	20.916,06
6.3.3.00	ADQUISICION	0,00	0,00	0,00	50.682,06	50.682,06	-50.682,06	29.766,00	20.916,06
7	TRANSFERENCIAS DE CAPITAL	100.000,00	0,00	100.000,00	99.988,59	99.988,59	11,41	99.988,59	0,00
7.6	A CORPORACIONES LOCALES	100.000,00	0,00	100.000,00	99.988,59	99.988,59	11,41	99.988,59	0,00
7.6.1	A AYUNTAMIENTOS	100.000,00	0,00	100.000,00	99.988,59	99.988,59	11,41	99.988,59	0,00



**Gobierno
de La
Rioja**

Adm. Pública y Hacienda

Ejercicio: 2015

SICAP - Sistema de Información Contable

ESTADO DE LIQUIDACIÓN DEL PRESUPUESTO / I. LIQUIDACIÓN DEL PRESUPUESTO DE GASTOS

Página 134

Información a fecha: 31/12/2015

Unidad monetaria: Euros

Clasificación Orgánica 0902 FOMENTO Y POLÍTICA TERRITORIAL / DIRECCION GENERAL DE OBRAS PÚBLICAS Y TRANSPORTES

Clasificación Funcional 5122 PRODUCCION DE BIENES PUBLICOS DE CARACTER ECONOMICO / INFRAESTRUCTURAS BASICAS Y TRANSPORTES / TRANSPORTE TERRESTRE / CONSERVACION Y EXPLOTACION DE CARRETERAS

Clasificación Económica	Denominación	Presupuesto Inicial	Modificaciones de Crédito	Crédito Definitivo	Gastos Comprometidos	Obligaciones Reconocidas	Remanentes de Crédito	Pagos	Obligaciones Pdes. de Pago
Total Orgánico / Funcional	0902 / 5122	16.650.560,00	-2.051.000,00	14.599.560,00	14.131.065,62	13.769.159,25	830.400,75	10.249.724,28	3.519.434,97



Información a fecha: 31/12/2015

Unidad monetaria: Euros

Clasificación Orgánica 0902 FOMENTO Y POLÍTICA TERRITORIAL / DIRECCION GENERAL DE OBRAS PÚBLICAS Y TRANSPORTES

Clasificación Funcional 5123 PRODUCCION DE BIENES PUBLICOS DE CARACTER ECONOMICO / INFRAESTRUCTURAS BASICAS Y TRANSPORTES / TRANSPORTE TERRESTRE / GESTION E INFRAESTRUCTURA DE TRANSPORTE.

Clasificación Económica	Denominación	Presupuesto Inicial	Modificaciones de Crédito	Crédito Definitivo	Gastos Comprometidos	Obligaciones Reconocidas	Remanentes de Crédito	Pagos	Obligaciones Pdes. de Pago
2	GASTOS EN BIENES CORRIENTES Y SERVICIOS	61.000,00	-25.000,00	36.000,00	28.074,32	25.082,98	10.917,02	23.202,58	1.880,40
2.1	REPARACIONES, MANTENIMIENTO Y CONSERVACION	33.000,00	-25.000,00	8.000,00	7.964,10	7.964,10	35,90	7.964,10	0,00
2.1.1	BIENES DESTINADOS AL USO GENERAL	33.000,00	-25.000,00	8.000,00	7.964,10	7.964,10	35,90	7.964,10	0,00
2.1.1.00	INMOVILIZADO PROPIO	33.000,00	-25.000,00	8.000,00	7.964,10	7.964,10	35,90	7.964,10	0,00
2.2	MATERIAL, SUMINISTROS Y OTROS	28.000,00	0,00	28.000,00	20.110,22	17.118,88	10.881,12	15.238,48	1.880,40
2.2.1	SUMINISTROS	28.000,00	0,00	28.000,00	20.110,22	17.118,88	10.881,12	15.238,48	1.880,40
2.2.1.99	OTROS SUMINISTROS	28.000,00	0,00	28.000,00	20.110,22	17.118,88	10.881,12	15.238,48	1.880,40
4	TRANSFERENCIAS CORRIENTES	3.403.520,00	0,00	3.403.520,00	3.402.545,09	3.014.006,03	389.513,97	1.762.206,04	1.251.799,99
4.7	A EMPRESAS PRIVADAS	3.378.520,00	0,00	3.378.520,00	3.377.545,09	2.989.006,03	389.513,97	1.762.206,04	1.226.799,99
4.7.0	X	3.378.520,00	0,00	3.378.520,00	3.377.545,09	2.989.006,03	389.513,97	1.762.206,04	1.226.799,99
4.7.0.00	SUBVENCION A LINEAS REGULARES DE DEBIL TRAFICO.	3.213.520,00	0,00	3.213.520,00	3.189.757,32	2.801.218,26	412.301,74	1.574.490,29	1.226.727,97
4.7.0.01	SUBVENCION A LINEAS REGULARES DE VIAJEROS PARA ESTUDIANTES.	85.000,00	0,00	85.000,00	70.337,10	70.337,10	14.662,90	70.337,10	0,00
4.7.0.02	SUBVENCION A LINEAS REGULARES DE VIAJEROS PARA MAYORES DE 65 AÑOS	80.000,00	0,00	80.000,00	117.450,67	117.450,67	-37.450,67	117.378,65	72,02
4.8	A FAMILIAS E INSTITUCIONES SIN FINES DE LUCRO	25.000,00	0,00	25.000,00	25.000,00	25.000,00	0,00	0,00	25.000,00
4.8.0	X	25.000,00	0,00	25.000,00	25.000,00	25.000,00	0,00	0,00	25.000,00
4.8.0.00	SUBVENCION PARA CURSOS Y TRABAJOS SOBRE TRANSPORTISTAS.	25.000,00	0,00	25.000,00	25.000,00	25.000,00	0,00	0,00	25.000,00
6	INVERSIONES REALES	60.000,00	-60.000,00	0,00	0,00	0,00	0,00	0,00	0,00
6.0	INVERSION NUEVA EN INFRAESTRUCTURA Y BIENES DESTINADOS AL USO GENERAL	60.000,00	-60.000,00	0,00	0,00	0,00	0,00	0,00	0,00
6.0.1	INFRAESTRUCTURAS Y BIENES DESTINADOS AL USO GENERAL	60.000,00	-60.000,00	0,00	0,00	0,00	0,00	0,00	0,00
6.0.1.01	CONSTRUCCION	60.000,00	-60.000,00	0,00	0,00	0,00	0,00	0,00	0,00
7	TRANSFERENCIAS DE CAPITAL	0,00	0,00	0,00	0,00	0,00	0,00	0,00	0,00
7.6	A CORPORACIONES LOCALES	0,00	0,00	0,00	0,00	0,00	0,00	0,00	0,00
7.6.1	A AYUNTAMIENTOS	0,00	0,00	0,00	0,00	0,00	0,00	0,00	0,00
7.6.1.01	ESTACION DE AUTOBUSES DE LOGROÑO	0,00	0,00	0,00	0,00	0,00	0,00	0,00	0,00
8	ACTIVOS FINANCIEROS	1.602.689,00	-631.000,00	971.689,00	872.721,38	872.721,38	98.967,62	872.721,38	0,00
8.2	CONCESION DE PRESTAMOS AL SECTOR PUBLICO	1.602.689,00	-631.000,00	971.689,00	872.721,38	872.721,38	98.967,62	872.721,38	0,00
8.2.1	PRESTAMOS A LARGO PLAZO	1.602.689,00	-631.000,00	971.689,00	872.721,38	872.721,38	98.967,62	872.721,38	0,00
8.2.1.10	DE SOCIEDADES PUBLICAS	1.602.689,00	-631.000,00	971.689,00	872.721,38	872.721,38	98.967,62	872.721,38	0,00
Total Orgánico / Funcional	0902 / 5123	5.127.209,00	-716.000,00	4.411.209,00	4.303.340,79	3.911.810,39	499.398,61	2.658.130,00	1.253.680,39



Información a fecha: 31/12/2015

Unidad monetaria: Euros

Clasificación Orgánica 0902 FOMENTO Y POLÍTICA TERRITORIAL / DIRECCION GENERAL DE OBRAS PÚBLICAS Y TRANSPORTES

Clasificación Funcional 5133 PRODUCCION DE BIENES PUBLICOS DE CARACTER ECONOMICO / INFRAESTRUCTURAS BASICAS Y TRANSPORTES / RESERVAS HIDRAULICAS / OBRAS Y PLANIFICACIÓN HIDRÁULICAS

Clasificación Económica	Denominación	Presupuesto Inicial	Modificaciones de Crédito	Crédito Definitivo	Gastos Comprometidos	Obligaciones Reconocidas	Remanentes de Crédito	Pagos	Obligaciones Pdes. de Pago
2	GASTOS EN BIENES CORRIENTES Y SERVICIOS	991.232,00	-244.540,11	746.691,89	536.629,57	536.629,57	210.062,32	155.766,63	380.862,94
2.1	REPARACIONES, MANTENIMIENTO Y CONSERVACION	100.000,00	-63.928,82	36.071,18	33.761,69	33.761,69	2.309,49	32.248,79	1.512,90
2.1.1	BIENES DESTINADOS AL USO GENERAL	100.000,00	-63.928,82	36.071,18	33.761,69	33.761,69	2.309,49	32.248,79	1.512,90
2.1.1.00	INMOVILIZADO PROPIO	100.000,00	-63.928,82	36.071,18	33.761,69	33.761,69	2.309,49	32.248,79	1.512,90
2.2	MATERIAL, SUMINISTROS Y OTROS	891.232,00	-180.611,29	710.620,71	502.867,88	502.867,88	207.752,83	123.517,84	379.350,04
2.2.5	TRIBUTOS	879.232,00	-168.611,29	710.620,71	502.867,88	502.867,88	207.752,83	123.517,84	379.350,04
2.2.5.00	LOCALES	169.000,00	-168.611,29	388,71	323,25	323,25	65,46	323,25	0,00
2.2.5.02	ESTATALES	710.232,00	0,00	710.232,00	502.544,63	502.544,63	207.687,37	123.194,59	379.350,04
2.2.7	TRABAJOS REALIZADOS POR OTRAS EMPRESAS	12.000,00	-12.000,00	0,00	0,00	0,00	0,00	0,00	0,00
2.2.7.06	ESTUDIOS Y TRABAJOS TECNICOS	12.000,00	-12.000,00	0,00	0,00	0,00	0,00	0,00	0,00
6	INVERSIONES REALES	663.661,00	-348.752,01	314.908,99	307.683,37	307.683,37	7.225,62	249.926,22	57.757,15
6.0	INVERSION NUEVA EN INFRAESTRUCTURA Y BIENES DESTINADOS AL USO GENERAL	80.000,00	-80.000,00	0,00	0,00	0,00	0,00	0,00	0,00
6.0.1	INFRAESTRUCTURAS Y BIENES DESTINADOS AL USO GENERAL	80.000,00	-80.000,00	0,00	0,00	0,00	0,00	0,00	0,00
6.0.1.00	ADQUISICION	5.000,00	-5.000,00	0,00	0,00	0,00	0,00	0,00	0,00
6.0.1.03	INCORPORACION DE BIENES Y SERVICIOS	75.000,00	-75.000,00	0,00	0,00	0,00	0,00	0,00	0,00
6.1	INVERSION DE REPOSIC. EN INFRAESTR. Y BIENES DESTINADOS AL USO GENERAL	325.000,00	-224.496,11	100.503,89	100.503,89	100.503,89	-0,00	100.503,89	0,00
6.1.1	INFRAESTRUCTURAS Y BIENES DESTINADOS AL USO GENERAL	325.000,00	-224.496,11	100.503,89	100.503,89	100.503,89	-0,00	100.503,89	0,00
6.1.1.01	CONSTRUCCION	315.000,00	-215.573,01	99.426,99	99.426,99	99.426,99	-0,00	99.426,99	0,00
6.1.1.03	INCORPORACION DE BIENES Y SERVICIOS	10.000,00	-8.923,10	1.076,90	1.076,90	1.076,90	-0,00	1.076,90	0,00
6.6	INVERSIONES GESTIONADAS PARA OTROS ENTES	258.661,00	-44.255,90	214.405,10	207.179,48	207.179,48	7.225,62	149.422,33	57.757,15
6.6.1	INFRAESTRUCTURAS Y BIENES DESTINADOS AL USO GENERAL	258.661,00	-44.255,90	214.405,10	207.179,48	207.179,48	7.225,62	149.422,33	57.757,15
6.6.1.01	CONSTRUCCION	258.661,00	-44.255,90	214.405,10	207.179,48	207.179,48	7.225,62	149.422,33	57.757,15
7	TRANSFERENCIAS DE CAPITAL	247.107,00	-90.008,04	157.098,96	157.098,96	157.098,96	0,00	157.098,96	0,00
7.6	A CORPORACIONES LOCALES	247.107,00	-90.008,04	157.098,96	157.098,96	157.098,96	0,00	157.098,96	0,00
7.6.2	A MANCOMUNIDADES DE MUNICIPIOS	247.107,00	-90.008,04	157.098,96	157.098,96	157.098,96	0,00	157.098,96	0,00
Total Orgánico / Funcional	0902 / 5133	1.902.000,00	-683.300,16	1.218.699,84	1.001.411,90	1.001.411,90	217.287,94	562.791,81	438.620,09



Información a fecha: 31/12/2015

Unidad monetaria: Euros

Clasificación Orgánica 0903 FOMENTO Y POLÍTICA TERRITORIAL / DIRECCION GENERAL DE URBANISMO Y VIVIENDA

Clasificación Funcional 4311 PRODUCCION DE BIENES PUBLICOS DE CARACTER SOCIAL / VIVIENDA Y URBANISMO / VIVIENDA / PROMOCION Y AYUDA PARA LA CONSTRUC.,REHABILIT. Y ACCESO A LA VIVIENDA

Clasificación Económica	Denominación	Presupuesto Inicial	Modificaciones de Crédito	Crédito Definitivo	Gastos Comprometidos	Obligaciones Reconocidas	Remanentes de Crédito	Pagos	Obligaciones Pdes. de Pago
1	GASTOS DE PERSONAL	1.881.257,00	65.000,00	1.946.257,00	1.944.954,38	1.944.954,38	1.302,62	1.944.954,38	0,00
1.0	ALTOS CARGOS	60.386,00	0,00	60.386,00	61.438,86	61.438,86	-1.052,86	61.438,86	0,00
1.0.0	RETRIBUCIONES BASICAS Y OTRAS REMUNERACIONES DE ALTOS CARGOS	60.386,00	0,00	60.386,00	61.438,86	61.438,86	-1.052,86	61.438,86	0,00
1.0.0.00	RETRIBUCIONES BASICAS	20.108,00	0,00	20.108,00	21.052,59	21.052,59	-944,59	21.052,59	0,00
1.0.0.01	OTRAS REMUNERACIONES	40.278,00	0,00	40.278,00	40.386,27	40.386,27	-108,27	40.386,27	0,00
1.2	FUNCIONARIOS	1.617.240,00	0,00	1.617.240,00	1.485.405,83	1.485.405,83	131.834,17	1.485.405,83	0,00
1.2.0	RETRIBUCIONES BASICAS	806.361,00	0,00	806.361,00	791.587,02	791.587,02	14.773,98	791.587,02	0,00
1.2.0.00	SUELDO Y PAGAS EXTRAORDINARIAS	715.693,00	0,00	715.693,00	692.396,53	692.396,53	23.296,47	692.396,53	0,00
1.2.0.05	TRIENIOS	90.668,00	0,00	90.668,00	99.190,49	99.190,49	-8.522,49	99.190,49	0,00
1.2.1	RETRIBUCIONES COMPLEMENTARIAS	810.879,00	0,00	810.879,00	693.818,81	693.818,81	117.060,19	693.818,81	0,00
1.2.1.00	COMPLEMENTOS DE DESTINO	304.157,00	0,00	304.157,00	260.625,89	260.625,89	43.531,11	260.625,89	0,00
1.2.1.01	COMPLEMENTO ESPECIFICO	505.064,00	0,00	505.064,00	433.192,92	433.192,92	71.871,08	433.192,92	0,00
1.2.1.04	OTRAS REMUNERACIONES	1.658,00	0,00	1.658,00	0,00	0,00	1.658,00	0,00	0,00
1.6	CUOTAS, PRESTACIONES Y GASTOS SOCIALES A CARGO DEL EMPLEADOR	203.631,00	65.000,00	268.631,00	398.109,69	398.109,69	-129.478,69	398.109,69	0,00
1.6.0	CUOTAS SOCIALES	203.631,00	65.000,00	268.631,00	398.109,69	398.109,69	-129.478,69	398.109,69	0,00
1.6.0.00	SEGURIDAD SOCIAL	203.631,00	65.000,00	268.631,00	398.109,69	398.109,69	-129.478,69	398.109,69	0,00
2	GASTOS EN BIENES CORRIENTES Y SERVICIOS	0,00	631.000,00	631.000,00	630.029,84	630.029,84	970,16	619.659,29	10.370,55
2.2	MATERIAL, SUMINISTROS Y OTROS	0,00	631.000,00	631.000,00	630.029,84	630.029,84	970,16	619.659,29	10.370,55
2.2.6	GASTOS DIVERSOS	0,00	631.000,00	631.000,00	630.029,84	630.029,84	970,16	619.659,29	10.370,55
2.2.6.03	JURIDICOS, CONTENCIOSOS	0,00	631.000,00	631.000,00	630.029,84	630.029,84	970,16	619.659,29	10.370,55
4	TRANSFERENCIAS CORRIENTES	1.517.654,00	55.000,00	1.572.654,00	1.129.945,44	1.099.941,59	472.712,41	1.064.510,65	35.430,94
4.4	AL RESTO DEL SECTOR PUBLICO DE LA C.A.R.	47.000,00	0,00	47.000,00	29.471,99	29.471,99	17.528,01	0,00	29.471,99
4.4.0	A SOCIEDADES PUBLICAS	47.000,00	0,00	47.000,00	29.471,99	29.471,99	17.528,01	0,00	29.471,99
4.8	A FAMILIAS E INSTITUCIONES SIN FINES DE LUCRO	1.470.654,00	55.000,00	1.525.654,00	1.100.473,45	1.070.469,60	455.184,40	1.064.510,65	5.958,95
4.8.1	X	36.000,00	0,00	36.000,00	0,00	0,00	36.000,00	0,00	0,00
4.8.2	X	1.131.654,00	55.000,00	1.186.654,00	1.100.473,45	1.070.469,60	116.184,40	1.064.510,65	5.958,95
4.8.2.01	AYUDAS A INQUILINOS	1.091.654,00	40.000,00	1.131.654,00	1.094.514,50	1.064.510,65	67.143,35	1.064.510,65	0,00
4.8.2.02	AYUDAS A PERSONAS O INSTITUCIONES SIN ANIMO DE LUCRO	40.000,00	15.000,00	55.000,00	5.958,95	5.958,95	49.041,05	0,00	5.958,95
4.8.3	X	0,00	0,00	0,00	0,00	0,00	0,00	0,00	0,00
4.8.5	X	183.000,00	0,00	183.000,00	0,00	0,00	183.000,00	0,00	0,00
4.8.6	X	120.000,00	0,00	120.000,00	0,00	0,00	120.000,00	0,00	0,00
6	INVERSIONES REALES	65.000,00	0,00	65.000,00	37.147,03	37.147,03	27.852,97	37.147,03	0,00
6.1	INVERSION DE REPOSIC.EN INFRAESTR. Y BIENES DESTINADOS AL USO GENERAL	65.000,00	0,00	65.000,00	29.261,93	29.261,93	35.738,07	29.261,93	0,00



Información a fecha: 31/12/2015

Unidad monetaria: Euros

Clasificación Orgánica 0903 FOMENTO Y POLÍTICA TERRITORIAL / DIRECCION GENERAL DE URBANISMO Y VIVIENDA

Clasificación Funcional 4311 PRODUCCION DE BIENES PUBLICOS DE CARACTER SOCIAL / VIVIENDA Y URBANISMO / VIVIENDA / PROMOCION Y AYUDA PARA LA CONSTRUC.,REHABILIT. Y ACCESO A LA VIVIENDA

Clasificación Económica	Denominación	Presupuesto Inicial	Modificaciones de Crédito	Crédito Definitivo	Gastos Comprometidos	Obligaciones Reconocidas	Remanentes de Crédito	Pagos	Obligaciones Pdes. de Pago
6.1.1	INFRAESTRUCTURAS Y BIENES DESTINADOS AL USO GENERAL	65.000,00	0,00	65.000,00	29.261,93	29.261,93	35.738,07	29.261,93	0,00
6.1.1.01	CONSTRUCCION	65.000,00	0,00	65.000,00	29.261,93	29.261,93	35.738,07	29.261,93	0,00
6.6	INVERSIONES GESTIONADAS PARA OTROS ENTES	0,00	0,00	0,00	7.885,10	7.885,10	-7.885,10	7.885,10	0,00
6.6.1	INFRAESTRUCTURAS Y BIENES DESTINADOS AL USO GENERAL	0,00	0,00	0,00	7.885,10	7.885,10	-7.885,10	7.885,10	0,00
6.6.1.03	INCORPORACION DE BIENES Y SERVICIOS	0,00	0,00	0,00	7.885,10	7.885,10	-7.885,10	7.885,10	0,00
7	TRANSFERENCIAS DE CAPITAL	3.403.346,00	30.000,00	3.433.346,00	3.190.222,16	1.821.512,78	1.611.833,22	825.583,58	995.929,20
7.4	A OTROS ENTES PÚBLICOS DE LA COMUNIDAD AUTONOMA DE LA RIOJA	480.000,00	30.000,00	510.000,00	467.491,00	198.583,10	311.416,90	130.453,53	68.129,57
7.4.0	A SOCIEDADES PÚBLICAS	480.000,00	30.000,00	510.000,00	467.491,00	198.583,10	311.416,90	130.453,53	68.129,57
7.6	A CORPORACIONES LOCALES	593.593,00	0,00	593.593,00	26.238,02	26.238,02	567.354,98	14.356,46	11.881,56
7.6.1	A AYUNTAMIENTOS	35.000,00	0,00	35.000,00	26.238,02	26.238,02	8.761,98	14.356,46	11.881,56
7.6.9	X	558.593,00	0,00	558.593,00	0,00	0,00	558.593,00	0,00	0,00
7.6.9.01	REHABILITACIÓN INAR DE ARNEDO	558.593,00	0,00	558.593,00	0,00	0,00	558.593,00	0,00	0,00
7.7	A EMPRESAS PRIVADAS	8.000,00	0,00	8.000,00	6.953,17	6.953,17	1.046,83	6.953,17	0,00
7.7.1	MEDIDAS DE ACOMPAÑAMIENTO A LA P.A.C.	8.000,00	0,00	8.000,00	6.953,17	6.953,17	1.046,83	6.953,17	0,00
7.8	A FAMILIAS E INSTITUCIONES SIN FINES DE LUCRO	2.321.753,00	0,00	2.321.753,00	2.689.539,97	1.589.738,49	732.014,51	673.820,42	915.918,07
7.8.0	X	2.321.753,00	0,00	2.321.753,00	2.689.539,97	1.589.738,49	732.014,51	673.820,42	915.918,07
7.8.0.00	ADQUISICION Y PROMOCION DE VIVIENDAS PROTEGIDAS NUEVA CONSTRUCCION	130.189,00	0,00	130.189,00	130.196,58	124.669,61	5.519,39	97.979,40	26.690,21
7.8.0.01	ADQUISICION DE VIVIENDAS PROTEGIDAS USADAS	4.640,00	0,00	4.640,00	5.938,43	4.639,69	0,31	3.298,50	1.341,19
7.8.0.02	REHABILITACION VIVIENDAS	2.186.924,00	0,00	2.186.924,00	2.553.404,96	1.460.429,19	726.494,81	572.542,52	887.886,67
Total Orgánico / Funcional	0903 / 4311	6.867.257,00	781.000,00	7.648.257,00	6.932.298,85	5.533.585,62	2.114.671,38	4.491.854,93	1.041.730,69



Gobierno
de La
Rioja

Adm. Pública y Hacienda

Ejercicio: 2015

SICAP - Sistema de Información Contable

ESTADO DE LIQUIDACIÓN DEL PRESUPUESTO / I. LIQUIDACIÓN DEL PRESUPUESTO DE GASTOS

Página 139

Información a fecha: 31/12/2015

Unidad monetaria: Euros

Clasificación Orgánica 0903 FOMENTO Y POLÍTICA TERRITORIAL / DIRECCION GENERAL DE URBANISMO Y VIVIENDA

Clasificación Funcional 4321 PRODUCCION DE BIENES PUBLICOS DE CARACTER SOCIAL / VIVIENDA Y URBANISMO / URBANISMO / PLANEAMIENTO, CONTROL Y GESTION URBANA

Clasificación Económica	Denominación	Presupuesto Inicial	Modificaciones de Crédito	Crédito Definitivo	Gastos Comprometidos	Obligaciones Reconocidas	Remanentes de Crédito	Pagos	Obligaciones Pdtes. de Pago
6	INVERSIONES REALES	121.000,00	-30.000,00	91.000,00	88.051,28	88.051,28	2.948,72	80.746,05	7.305,23
6.3	INVERSION DE REPOSICION ASOCIADA AL FUNCION. OPERAT. DE LOS SERVICIOS	0,00	0,00	0,00	4.999,72	4.999,72	-4.999,72	0,00	4.999,72
6.3.6	EQUIPOS PARA PROCESOS DE INFORMACION	0,00	0,00	0,00	4.999,72	4.999,72	-4.999,72	0,00	4.999,72
6.3.6.00	ADQUISICION	0,00	0,00	0,00	4.999,72	4.999,72	-4.999,72	0,00	4.999,72
6.4	GASTOS DE INVERSIONES DE CARACTER INMATERIAL.	121.000,00	-30.000,00	91.000,00	83.051,56	83.051,56	7.948,44	80.746,05	2.305,51
6.4.8	OTRO INMOVILIZADO INMATERIAL	121.000,00	-30.000,00	91.000,00	83.051,56	83.051,56	7.948,44	80.746,05	2.305,51
6.4.8.03	INCORPORACION DE BIENES Y SERVICIOS	121.000,00	-30.000,00	91.000,00	83.051,56	83.051,56	7.948,44	80.746,05	2.305,51
Total Orgánico / Funcional	0903 / 4321	121.000,00	-30.000,00	91.000,00	88.051,28	88.051,28	2.948,72	80.746,05	7.305,23



Información a fecha: 31/12/2015

Unidad monetaria: Euros

Clasificación Orgánica 0905 FOMENTO Y POLÍTICA TERRITORIAL / DIRECCIÓN GENERAL DE POLÍTICA LOCAL

Clasificación Funcional 1221 SERVICIOS DE CARACTER GENERAL / ADMINISTRACION GENERAL / GASTOS DE LA ADMINISTRACION LOCAL / ASESORAM.Y COLAB.JUR.Y EC.FINANC. A LAS CORPORACIONES L.

Clasificación Económica	Denominación	Presupuesto Inicial	Modificaciones de Crédito	Crédito Definitivo	Gastos Comprometidos	Obligaciones Reconocidas	Remanentes de Crédito	Pagos	Obligaciones Pdes. de Pago
1	GASTOS DE PERSONAL	904.810,00	-47.000,00	857.810,00	856.684,92	856.684,92	1.125,08	856.684,92	0,00
1.0	ALTOS CARGOS	60.386,00	0,00	60.386,00	61.512,00	61.512,00	-1.126,00	61.512,00	0,00
1.0.0	RETRIBUCIONES BASICAS Y OTRAS REMUNERACIONES DE ALTOS CARGOS	60.386,00	0,00	60.386,00	61.512,00	61.512,00	-1.126,00	61.512,00	0,00
1.0.0.00	RETRIBUCIONES BASICAS	20.108,00	0,00	20.108,00	21.125,73	21.125,73	-1.017,73	21.125,73	0,00
1.0.0.01	OTRAS REMUNERACIONES	40.278,00	0,00	40.278,00	40.386,27	40.386,27	-108,27	40.386,27	0,00
1.2	FUNCIONARIOS	688.985,00	-47.000,00	641.985,00	627.685,82	627.685,82	14.299,18	627.685,82	0,00
1.2.0	RETRIBUCIONES BASICAS	339.616,00	-15.000,00	324.616,00	320.352,20	320.352,20	4.263,80	320.352,20	0,00
1.2.0.00	SUELDO Y PAGAS EXTRAORDINARIAS	301.029,00	-15.000,00	286.029,00	283.229,98	283.229,98	2.799,02	283.229,98	0,00
1.2.0.05	TRIENIOS	38.587,00	0,00	38.587,00	37.122,22	37.122,22	1.464,78	37.122,22	0,00
1.2.1	RETRIBUCIONES COMPLEMENTARIAS	349.369,00	-32.000,00	317.369,00	307.333,62	307.333,62	10.035,38	307.333,62	0,00
1.2.1.00	COMPLEMENTOS DE DESTINO	122.282,00	-8.000,00	114.282,00	111.716,78	111.716,78	2.565,22	111.716,78	0,00
1.2.1.01	COMPLEMENTO ESPECIFICO	225.429,00	-24.000,00	201.429,00	195.616,84	195.616,84	5.812,16	195.616,84	0,00
1.2.1.04	OTRAS REMUNERACIONES	1.658,00	0,00	1.658,00	0,00	0,00	1.658,00	0,00	0,00
1.6	CUOTAS, PRESTACIONES Y GASTOS SOCIALES A CARGO DEL EMPLEADOR	155.439,00	0,00	155.439,00	167.487,10	167.487,10	-12.048,10	167.487,10	0,00
1.6.0	CUOTAS SOCIALES	155.439,00	0,00	155.439,00	167.487,10	167.487,10	-12.048,10	167.487,10	0,00
1.6.0.00	SEGURIDAD SOCIAL	155.439,00	0,00	155.439,00	167.487,10	167.487,10	-12.048,10	167.487,10	0,00
4	TRANSFERENCIAS CORRIENTES	947.000,00	0,00	947.000,00	878.304,58	878.004,58	68.995,42	608.054,60	269.949,98
4.6	A CORPORACIONES LOCALES	802.000,00	-36.250,00	765.750,00	697.054,58	696.754,58	68.995,42	426.804,60	269.949,98
4.6.1	A AYUNTAMIENTOS	766.000,00	-36.250,00	729.750,00	667.268,90	667.268,90	62.481,10	404.368,15	262.900,75
4.6.1.01	AGRUPACIONES DE SECRETARÍA PARA AYUNTAMIENTOS	515.000,00	0,00	515.000,00	476.160,80	476.160,80	38.839,20	357.457,86	118.702,94
4.6.1.04	SANEAMIENTO DE LAS HACIENDAS LOCALES	1.000,00	0,00	1.000,00	9.579,29	9.579,29	-8.579,29	9.579,29	0,00
4.6.1.05	AYUDAS A DESPLAZAMIENTOS Y DIETAS	250.000,00	-36.250,00	213.750,00	181.528,81	181.528,81	32.221,19	37.331,00	144.197,81
4.6.2	A MANCOMUNIDADES DE MUNICIPIOS	35.000,00	0,00	35.000,00	26.985,68	26.685,68	8.314,32	19.636,45	7.049,23
4.6.2.00	SECRETARIA DE MANCOMUNIDADES	35.000,00	0,00	35.000,00	26.985,68	26.685,68	8.314,32	19.636,45	7.049,23
4.6.3	A OTRAS ENTIDADES LOCALES	1.000,00	0,00	1.000,00	2.800,00	2.800,00	-1.800,00	2.800,00	0,00
4.6.3.04	SANEAMIENTO ENTIDADES LOCALES MENORES	1.000,00	0,00	1.000,00	2.800,00	2.800,00	-1.800,00	2.800,00	0,00
4.8	A FAMILIAS E INSTITUCIONES SIN FINES DE LUCRO	145.000,00	36.250,00	181.250,00	181.250,00	181.250,00	0,00	181.250,00	0,00
4.8.1	X	145.000,00	36.250,00	181.250,00	181.250,00	181.250,00	0,00	181.250,00	0,00
4.8.1.00	FEDERACION RIOJANA DE MUNICIPIOS.ACTIVIDADES	145.000,00	36.250,00	181.250,00	181.250,00	181.250,00	0,00	181.250,00	0,00
Total Orgánico / Funcional	0905 / 1221	1.851.810,00	-47.000,00	1.804.810,00	1.734.989,50	1.734.689,50	70.120,50	1.464.739,52	269.949,98



Información a fecha: 31/12/2015

Unidad monetaria: Euros

Clasificación Orgánica 0905 FOMENTO Y POLÍTICA TERRITORIAL / DIRECCIÓN GENERAL DE POLÍTICA LOCAL

Clasificación Funcional 4411 PRODUCCION DE BIENES PUBLICOS DE CARACTER SOCIAL / MEDIO AMBIENTE Y BIENESTAR COMUNITARIO. / INFRAESTRUCTURAS MUNICIPALES / COOPERACION ECONOMICA PARA OBRAS Y SERVICIOS LOCALES.

Clasificación Económica	Denominación	Presupuesto Inicial	Modificaciones de Crédito	Crédito Definitivo	Gastos Comprometidos	Obligaciones Reconocidas	Remanentes de Crédito	Pagos	Obligaciones Pdes. de Pago
4	TRANSFERENCIAS CORRIENTES	5.500,00	0,00	5.500,00	1.241,88	1.241,88	4.258,12	1.241,88	0,00
4.6	A CORPORACIONES LOCALES	5.500,00	0,00	5.500,00	1.241,88	1.241,88	4.258,12	1.241,88	0,00
4.6.1	A AYUNTAMIENTOS	5.500,00	0,00	5.500,00	1.241,88	1.241,88	4.258,12	1.241,88	0,00
4.6.1.05	SUBSIDIACION DE INTERESES	5.500,00	0,00	5.500,00	1.241,88	1.241,88	4.258,12	1.241,88	0,00
7	TRANSFERENCIAS DE CAPITAL	19.641.824,00	2.450.000,00	22.091.824,00	21.839.002,95	19.467.954,46	2.623.869,54	11.962.703,38	7.505.251,08
7.6	A CORPORACIONES LOCALES	19.641.824,00	2.450.000,00	22.091.824,00	21.839.002,95	19.467.954,46	2.623.869,54	11.962.703,38	7.505.251,08
7.6.1	A AYUNTAMIENTOS	19.540.824,00	2.450.000,00	21.990.824,00	21.752.064,41	19.381.015,92	2.609.808,08	11.948.729,59	7.432.286,33
7.6.1.00	PLAN DE COOPERACION LOCAL	5.000.000,00	0,00	5.000.000,00	3.149.172,76	2.974.938,98	2.025.061,02	2.456.008,40	518.930,58
7.6.1.02	OBRAS PEQUEÑOS MUNICIPIOS	451.600,00	0,00	451.600,00	563.345,70	563.345,70	-111.745,70	175.483,50	387.862,20
7.6.1.03	CONVENIO DE CAPITALIDAD.AYUNTAMIENTO DE LOGROÑO	2.620.715,00	1.310.357,50	3.931.072,50	3.931.072,50	3.931.072,50	0,00	2.855.715,00	1.075.357,50
7.6.1.04	CABECERAS DE COMARCA	2.503.654,00	1.139.642,50	3.643.296,50	3.180.823,50	1.950.440,00	1.692.856,50	677.169,50	1.273.270,50
7.6.1.05	MUNICIPIOS DE MAS DE 2000 HABITANTES	1.575.502,00	0,00	1.575.502,00	2.202.080,00	2.026.239,00	-450.737,00	626.578,00	1.399.661,00
7.6.1.99	OTRAS INFRAESTRUCTURAS	7.389.353,00	0,00	7.389.353,00	8.725.569,95	7.934.979,74	-545.626,74	5.157.775,19	2.777.204,55
7.6.2	A MANCOMUNIDADES DE MUNICIPIOS	1.000,00	0,00	1.000,00	50.025,66	50.025,66	-49.025,66	0,00	50.025,66
7.6.3	A OTRAS ENTIDADES LOCALES	100.000,00	0,00	100.000,00	36.912,88	36.912,88	63.087,12	13.973,79	22.939,09
Total Orgánico / Funcional	0905 / 4411	19.647.324,00	2.450.000,00	22.097.324,00	21.840.244,83	19.469.196,34	2.628.127,66	11.963.945,26	7.505.251,08



Información a fecha: 31/12/2015

Unidad monetaria: Euros

Clasificación Orgánica 1101 DEUDA PUBLICA / DEUDA PUBLICA

Clasificación Funcional 0111 DEUDA PUBLICA / DEUDA PUBLICA / DEUDA PUBLICA DE LA COMUNIDAD AUTONOMA / AMORTIZACION Y GASTOS FINANCIEROS

Clasificación Económica	Denominación	Presupuesto Inicial	Modificaciones de Crédito	Crédito Definitivo	Gastos Comprometidos	Obligaciones Reconocidas	Remanentes de Crédito	Pagos	Obligaciones Pdes. de Pago
3	GASTOS FINANCIEROS	38.841.232,00	-12.324.163,76	26.517.068,24	26.252.812,64	25.677.685,40	839.382,84	25.581.269,76	96.415,64
3.0	DE DEUDA PUBLICA INTERIOR	10.129.771,00	-1.000.000,00	9.129.771,00	8.969.743,65	8.969.450,85	160.320,15	8.968.845,85	605,00
3.0.0	INTERESES	10.079.765,00	-1.000.000,00	9.079.765,00	8.962.823,85	8.962.823,85	116.941,15	8.962.823,85	0,00
3.0.0.01	INT.EMISION DEUDA PUBLICA ISIN ES0000103004	1.310.000,00	0,00	1.310.000,00	1.310.100,00	1.310.100,00	-100,00	1.310.100,00	0,00
3.0.0.02	INTERESES EMISION ISIN ES0000103012	2.309.114,00	0,00	2.309.114,00	2.309.113,37	2.309.113,37	0,63	2.309.113,37	0,00
3.0.0.04	INTERESES EMISION ISIN ES0000103020	1.795.918,00	0,00	1.795.918,00	1.795.917,31	1.795.917,31	0,69	1.795.917,31	0,00
3.0.0.05	INTERESES EMISION DEUDA PUBLICA ISIN ES0000103038	2.088.000,00	0,00	2.088.000,00	2.088.000,00	2.088.000,00	0,00	2.088.000,00	0,00
3.0.0.06	INTERESES EMISION DEUDA ISIN ES0000103046	400.000,00	0,00	400.000,00	400.000,00	400.000,00	0,00	400.000,00	0,00
3.0.0.07	INTERESES EMISION ISIN ES0000103053	2.176.733,00	-1.000.000,00	1.176.733,00	1.059.693,17	1.059.693,17	117.039,83	1.059.693,17	0,00
3.0.0.08	INTERESES EMISION ISIN ES0000103061	0,00	0,00	0,00	0,00	0,00	0,00	0,00	0,00
3.0.9	GASTOS DE EMISION, MODIFICACION Y CANCELACION	50.006,00	0,00	50.006,00	6.919,80	6.627,00	43.379,00	6.022,00	605,00
3.0.9.01	GASTOS EMISION DEUDA PUBLICA ISIN ES0000103004	1,00	0,00	1,00	0,00	0,00	1,00	0,00	0,00
3.0.9.02	GASTOS EMISION DEUDA PUBLICA ISIN ES0000103012	1,00	0,00	1,00	0,00	0,00	1,00	0,00	0,00
3.0.9.03	GASTOS FINANCIEROS EMISION DEUDA	50.000,00	0,00	50.000,00	6.919,80	6.627,00	43.373,00	6.022,00	605,00
3.0.9.04	GASTOS EMISION DEUDA PUBLICA ISIN ES0000103020	1,00	0,00	1,00	0,00	0,00	1,00	0,00	0,00
3.0.9.05	GASTOS EMISION DEUDA PUBLICA ISIN ES0000103038	1,00	0,00	1,00	0,00	0,00	1,00	0,00	0,00
3.0.9.06	GASTOS EMISION DEUDA ISIN ES0000103046	1,00	0,00	1,00	0,00	0,00	1,00	0,00	0,00
3.0.9.07	GASTOS EMISION DEUDA ISIN ES0000103053	1,00	0,00	1,00	0,00	0,00	1,00	0,00	0,00
3.1	DE PRESTAMOS DEL INTERIOR	27.276.622,00	-11.317.226,60	15.959.395,40	15.855.167,15	15.280.332,71	679.062,69	15.184.522,07	95.810,64
3.1.0	INTERESES	27.246.571,00	-11.308.955,59	15.937.615,41	15.833.387,16	15.258.552,72	679.062,69	15.162.742,08	95.810,64
3.1.0.01	INTERESES PRÉSTAMO Nº 75.030800.5 B.B.V.	0,00	0,00	0,00	0,00	0,00	0,00	0,00	0,00
3.1.0.02	INTERESES PRIMO. B.C.L. (ANT. BEX)	0,00	0,00	0,00	0,00	0,00	0,00	0,00	0,00
3.1.0.05	INT. PRIMO. 43497821 B.C.L., SA (29.12.03)	34.027,00	-32.017,63	2.009,37	2.009,37	2.009,37	-0,00	2.009,37	0,00
3.1.0.08	INTERESES PRIMO. DEXIA/B.SABADELL (30.12.03)	19.771,00	0,00	19.771,00	0,00	0,00	19.771,00	0,00	0,00
3.1.0.09	INTERESES PRÉSTAMO B.B.V. (09.12.99)	15.675,00	-14.802,21	872,79	872,79	872,79	0,00	872,79	0,00
3.1.0.10	INTERESES OTRAS OPERACIONES FINANCIERAS.	4.124.671,00	-2.563.755,25	1.560.915,75	1.022.451,67	1.022.451,67	538.464,08	926.641,03	95.810,64
3.1.0.13	INTERESES PRIMO. B.S.C.H., S.A. Nº 6000446 (28.07.00)	6.103,00	-5.757,15	345,85	345,85	345,85	0,00	345,85	0,00
3.1.0.14	INTERESES PRIMO. B.S.C.H., S.A. Nº 6429	6.103,00	-5.757,15	345,85	345,85	345,85	0,00	345,85	0,00
3.1.0.15	INT. PRIMO. B.C.L., S.A. Nº 42073134 (14.03.01)	25.180,00	-23.934,02	1.245,98	1.245,98	1.245,98	-0,00	1.245,98	0,00
3.1.0.16	INT. PRIMO. L.P. DEXIA, B.L., S.A. (20.04.01)	98.580,00	0,00	98.580,00	97.765,11	97.765,11	814,89	97.765,11	0,00
3.1.0.17	INT. PRIMO. L.P. Nº 150.000 IBERCAJA (30.05.01)	15.469,00	-5.704,89	9.764,11	9.764,11	9.764,11	0,00	9.764,11	0,00
3.1.0.18	INT. PRIMO. Nº 150.003 IBERCAJA (15.02.02)	26.434,00	-25.107,65	1.326,35	1.326,35	1.326,35	-0,00	1.326,35	0,00
3.1.0.19	INT. PRIMO Nº 42548849 B.C.L. (02.04.02)	21.517,00	-20.011,45	1.505,55	1.505,55	1.505,55	-0,00	1.505,55	0,00



Información a fecha: 31/12/2015

Unidad monetaria: Euros

Clasificación Orgánica 1101 DEUDA PUBLICA / DEUDA PUBLICA

Clasificación Funcional 0111 DEUDA PUBLICA / DEUDA PUBLICA / DEUDA PUBLICA DE LA COMUNIDAD AUTONOMA / AMORTIZACION Y GASTOS FINANCIEROS

Clasificación Económica	Denominación	Presupuesto Inicial	Modificaciones de Crédito	Crédito Definitivo	Gastos Comprometidos	Obligaciones Reconocidas	Remanentes de Crédito	Pagos	Obligaciones Pdes. de Pago
3.1.0.20	INTERESES PRTMO. B.E.I. (17.01.06)	438.681,00	-382.769,87	55.911,13	55.911,13	55.911,13	0,00	55.911,13	0,00
3.1.0.21	INTERESES PRESTAMO IBERCAJA (18.000.000)	107.660,00	-102.428,87	5.231,13	5.231,13	5.231,13	0,00	5.231,13	0,00
3.1.0.22	INTERESES PTMO. DEXIA-SABADELL (25.06.08)	175.178,00	-161.255,63	13.922,37	13.922,37	13.922,37	-0,00	13.922,37	0,00
3.1.0.23	INTERESES PTMO. DEPFA (03.07.08)	142.388,00	-125.287,11	17.100,89	17.100,89	17.100,89	0,00	17.100,89	0,00
3.1.0.24	INTERESES PTMO. ICO (38M)	273.018,00	-259.795,99	13.222,01	13.222,01	13.222,01	0,00	13.222,01	0,00
3.1.0.25	INTERESES PTMO L.P. IBERCAJA (04.03.09)	268.000,00	-119.842,84	148.157,16	148.157,16	148.157,15	0,01	148.157,15	0,00
3.1.0.26	INTERESES PTMO L.P. SANTANDER (10.03.09) N°30610825	197.034,00	-3.289,17	193.744,83	193.744,83	193.744,83	0,00	193.744,83	0,00
3.1.0.27	INTERESES PTMO L.P. BCL 95-45940079 (10.03.09)	177.223,00	-103.705,58	73.517,42	73.517,42	73.517,42	0,00	73.517,42	0,00
3.1.0.28	INTERESES PTMO L.P. BANESTO 06.03.09	369.000,00	-4.420,35	364.579,65	364.579,65	364.579,65	0,00	364.579,65	0,00
3.1.0.29	INTERESES PTMO L.P. DEXIA (16.03.09) N°36154711	113.889,00	-44.587,33	69.301,67	69.301,67	69.301,67	0,00	69.301,67	0,00
3.1.0.30	INTERESES PTMO L.P. SANTANDER (27.04.09) N° 30610831 20MM	157.415,00	-900,57	156.514,43	156.514,43	156.514,43	0,00	156.514,43	0,00
3.1.0.31	INTERESES L.P. BANESTO N° 221103 (10.03.2010)	328.809,00	-175.822,01	152.986,99	152.986,99	152.986,99	0,00	152.986,99	0,00
3.1.0.32	INTERESES LP LA CAIXA (24.05.2010)	271.103,00	-132.118,62	138.984,38	138.984,38	138.984,38	0,00	138.984,38	0,00
3.1.0.33	INTERESES LP B.E.I. (21.05.2010)	1.469.632,00	-712.026,53	757.605,47	757.605,47	757.605,47	0,00	757.605,47	0,00
3.1.0.34	INTERESES LP BANCO PASTOR (24.05.2010)	302.523,00	-148.738,26	153.784,74	153.784,74	153.784,74	0,00	153.784,74	0,00
3.1.0.35	INTERESES SANTANDER (20.10.10) 35M	778.430,00	-295.488,45	482.941,55	482.941,55	482.941,55	0,00	482.941,55	0,00
3.1.0.36	INTERESES SANTANDER (29.03.11) 30M	311.440,00	-175.873,66	135.566,34	125.419,67	125.419,67	10.146,67	125.419,67	0,00
3.1.0.37	INTERESES DEXIA (05.04.11) 15M	228.056,00	-82.757,87	145.298,13	145.298,13	145.298,13	0,00	145.298,13	0,00
3.1.0.39	INTERESES LP BANCO POPULAR (14.04.14) 10 MILL	354.862,00	-127.413,34	227.448,66	176.753,33	176.753,33	50.695,33	176.753,33	0,00
3.1.0.40	INTERESES BEI (24.11.11) 60M	2.059.360,00	-400.000,00	1.659.360,00	1.519.200,00	1.519.200,00	140.160,00	1.519.200,00	0,00
3.1.0.41	INTERESES BANKINTER (20.03.14) 30M	1.095.000,00	-31.000,00	1.064.000,00	887.750,00	887.750,00	176.250,00	887.750,00	0,00
3.1.0.42	INTERESES SANTANDER (17.06.14) 15M	348.334,00	0,00	348.334,00	395.425,01	395.425,01	-47.091,01	395.425,01	0,00
3.1.0.43	INTERESES SANTANDER (18.06.12) 25M	811.112,00	-349.858,33	461.253,67	461.252,78	461.252,78	0,89	461.252,78	0,00
3.1.0.56	INTERESES LP SANTANDER 50 MILL (30.05.13)	2.306.598,00	-1.502.481,94	804.116,06	322.518,06	322.518,06	481.598,00	322.518,06	0,00
3.1.0.57	INTERESES LP BBVA 62 MILL (30.05.14)	1.885.834,00	-309.572,89	1.576.261,11	1.261.886,00	1.261.886,00	314.375,11	1.261.886,00	0,00
3.1.0.58	INTERESES LP BEI 50 MILL (JULIO 2013)	595.767,00	0,00	595.767,00	586.000,00	586.000,00	9.767,00	586.000,00	0,00
3.1.0.59	INTERESES LP BBVA (20.12.13) 95 MILL	3.611.980,00	-308.763,20	3.303.216,80	2.677.139,58	2.677.139,58	626.077,22	2.677.139,58	0,00
3.1.0.60	INTERESES LP SANTANDER (26.12.13) 28 MILL	1.064.584,00	-886.722,56	177.861,44	106.888,44	106.888,44	70.973,00	106.888,44	0,00
3.1.0.61	INTERESES LP SANTANDER (10.04.14) 50 MILL	1.825.000,00	-1.316.143,06	508.856,94	458.162,50	458.162,50	50.694,44	458.162,50	0,00
3.1.0.62	INTERESES LP SABADELL (26.05.14) 26,25 MILL	785.131,00	-349.044,16	436.086,84	303.013,13	303.013,13	133.073,71	303.013,13	0,00
3.1.0.63	INTERESES LP SANTANDER (FEBRERO 2015)	0,00	0,00	0,00	576.875,00	401.505,01	-401.505,01	401.505,01	0,00
3.1.0.64	INTERESES LP SANTANDER 148 M.(FEBRERO 2015)	0,00	0,00	0,00	1.737.014,44	1.337.550,00	-1.337.550,00	1.337.550,00	0,00
3.1.0.65	INTERESES ICO FACILIDAD FINANCIERA	0,00	0,00	0,00	0,00	0,00	0,00	0,00	0,00




Información a fecha: 31/12/2015

Unidad monetaria: Euros

Clasificación Orgánica 1101 DEUDA PUBLICA / DEUDA PUBLICA

Clasificación Funcional 0111 DEUDA PUBLICA / DEUDA PUBLICA / DEUDA PUBLICA DE LA COMUNIDAD AUTONOMA / AMORTIZACION Y GASTOS FINANCIEROS

Clasificación Económica	Denominación	Presupuesto Inicial	Modificaciones de Crédito	Crédito Definitivo	Gastos Comprometidos	Obligaciones Reconocidas	Remanentes de Crédito	Pagos	Obligaciones Pdes. de Pago
3.1.0.66	INTERESES BANKIA (FRS) (27.04.15)	0,00	0,00	0,00	24.378,30	24.378,30	-24.378,30	24.378,30	0,00
3.1.0.67	INTERESES POPULAR (19.06.15) 17M	0,00	0,00	0,00	0,00	0,00	0,00	0,00	0,00
3.1.0.68	INTERESES BANKIA (23.06.15) 29M	0,00	0,00	0,00	133.274,34	133.274,34	-133.274,34	133.274,34	0,00
3.1.9	GASTOS DE FORMALIZACION, MODIFICACION Y CANCELACION.	30.051,00	-8.271,01	21.779,99	21.779,99	21.779,99	-0,00	21.779,99	0,00
3.4	DE DEPOSITOS, FIANZAS Y OTROS	1.434.839,00	-6.937,16	1.427.901,84	1.427.901,84	1.427.901,84	0,00	1.427.901,84	0,00
3.4.9	OTROS GASTOS FINANCIEROS	1.434.839,00	-6.937,16	1.427.901,84	1.427.901,84	1.427.901,84	0,00	1.427.901,84	0,00
8	ACTIVOS FINANCIEROS	180.300,00	4.870.401,71	5.050.701,71	4.665.701,71	4.664.293,08	386.408,63	4.664.293,08	0,00
8.2	CONCESION DE PRESTAMOS AL SECTOR PUBLICO	0,00	5.050.701,71	5.050.701,71	4.665.701,71	4.664.293,08	386.408,63	4.664.293,08	0,00
8.2.1	PRESTAMOS A LARGO PLAZO	0,00	5.050.701,71	5.050.701,71	4.665.701,71	4.664.293,08	386.408,63	4.664.293,08	0,00
8.2.1.10	LA RIOJA TURISMO S.A.U.	0,00	1.920.000,00	1.920.000,00	1.920.000,00	1.920.000,00	0,00	1.920.000,00	0,00
8.2.1.13	OTROS ENTES PÚBLICOS (ADER Y UR)	0,00	3.130.701,71	3.130.701,71	2.745.701,71	2.744.293,08	386.408,63	2.744.293,08	0,00
8.7	COBERTURA DE RIESGOS ASUMIDOS EN AVALES	180.300,00	-180.300,00	0,00	0,00	0,00	0,00	0,00	0,00
8.7.0	COBERTURA DE RIESGOS ASUMIDOS EN AVALES	180.300,00	-180.300,00	0,00	0,00	0,00	0,00	0,00	0,00
9	PASIVOS FINANCIEROS	98.159.414,00	342.552.814,87	440.712.228,87	437.720.554,36	437.720.554,36	2.991.674,51	437.242.440,56	478.113,80
9.0	AMORTIZACION DE DEUDA PUBLICA INTERIOR	20.957.025,00	0,00	20.957.025,00	20.957.021,47	20.957.021,47	3,53	20.957.021,47	0,00
9.0.1	AMORTIZACION DE DEUDA PUBLICA A LARGO PLAZO	20.957.025,00	0,00	20.957.025,00	20.957.021,47	20.957.021,47	3,53	20.957.021,47	0,00
9.0.1.01	AMORTIZ EMISION DEUDA PUBLICA ISIN ES0000103004	1,00	0,00	1,00	0,00	0,00	1,00	0,00	0,00
9.0.1.02	AMORTIZ EMISION DEUDA PUBLICA ISIN ES0000103012	684.139,00	0,00	684.139,00	684.138,78	684.138,78	0,22	684.138,78	0,00
9.0.1.04	AMORTIZ EMISION DEUDA PUBLICA ISIN ES0000103020	272.883,00	0,00	272.883,00	272.882,69	272.882,69	0,31	272.882,69	0,00
9.0.1.05	AMORTIZ EMISION DEUDA PUBLICA ISIN ES0000103038	1,00	0,00	1,00	0,00	0,00	1,00	0,00	0,00
9.0.1.06	AMORTIZ. EMISION DEUDA ISIN ES0000103046	20.000.000,00	0,00	20.000.000,00	20.000.000,00	20.000.000,00	0,00	20.000.000,00	0,00
9.0.1.07	AMORTIZ EMISION DEUDA PUBLICA ISIN ES0000103053	1,00	0,00	1,00	0,00	0,00	1,00	0,00	0,00
9.0.1.08	AMORTIZ EMISION DEUDA PUBLICA ISIN ES0000103061	0,00	0,00	0,00	0,00	0,00	0,00	0,00	0,00
9.1	AMORTIZACION DE PRESTAMOS DEL INTERIOR	77.202.389,00	342.552.814,87	419.755.203,87	416.763.532,89	416.763.532,89	2.991.670,98	416.285.419,09	478.113,80
9.1.1	AMORTIZ. DE PRESTAMOS A LARGO PLAZO DE ENTES DEL SEC.PÚBL.	0,00	20.302.814,87	20.302.814,87	20.302.733,66	20.302.733,66	81,21	19.824.619,86	478.113,80
9.1.1.00	FUNDACIÓN RIOJA SALUD RDL 17/2014	0,00	14.824.619,51	14.824.619,51	14.824.619,86	14.824.619,86	-0,35	14.824.619,86	0,00
9.1.1.01	FHOSPITAL DE CALAHORRA RDL 17/2014	0,00	5.478.195,36	5.478.195,36	5.478.113,80	5.478.113,80	81,56	5.000.000,00	478.113,80
9.1.2	AMORTIZACION DE PREST. A CORTO PLAZO DE ENTES DE FUERA DEL SECTOR PUB.	0,00	45.000.000,00	45.000.000,00	42.008.410,23	42.008.410,23	2.991.589,77	42.008.410,23	0,00
9.1.2.00	AMORTIZACIÓN DE PRÉSTAMOS A C/P DE FUERA DEL SECTOR PÚBLICO	0,00	45.000.000,00	45.000.000,00	42.008.410,23	42.008.410,23	2.991.589,77	42.008.410,23	0,00
9.1.3	AMORTIZACION DE PRESTAMOS A LARGO PLAZO DE ENTES FUERA DEL SECTOR PUE	77.202.389,00	277.250.000,00	354.452.389,00	354.452.389,00	354.452.389,00	0,00	354.452.389,00	0,00
9.1.3.01	AMORT. PRESTAMO Nº 75.030800.5 B.B.V.	0,00	0,00	0,00	0,00	0,00	0,00	0,00	0,00
9.1.3.02	AMORT. PRESTAMO B.C.L., S.A. (ANT. BEX)	0,00	0,00	0,00	0,00	0,00	0,00	0,00	0,00
9.1.3.05	AMORTIZACIÓN PRTMO. 43497821 B.C.L. (29.12.03)	300.000,00	0,00	300.000,00	300.000,00	300.000,00	0,00	300.000,00	0,00



Información a fecha: 31/12/2015

Unidad monetaria: Euros

Clasificación Orgánica 1101 DEUDA PUBLICA / DEUDA PUBLICA

Clasificación Funcional 0111 DEUDA PUBLICA / DEUDA PUBLICA / DEUDA PUBLICA DE LA COMUNIDAD AUTONOMA / AMORTIZACION Y GASTOS FINANCIEROS

Clasificación Económica	Denominación	Presupuesto Inicial	Modificaciones de Crédito	Crédito Definitivo	Gastos Comprometidos	Obligaciones Reconocidas	Remanentes de Crédito	Pagos	Obligaciones Pdtes. de Pago
9.1.3.08	AMORT. PRTMO. DEXIA, B.L., SA (30.12.03)	333.334,00	0,00	333.334,00	333.333,33	333.333,33	0,67	333.333,33	0,00
9.1.3.09	AMORT. PRTMO. B.B.V., SA (09.12.99)	921.552,00	0,00	921.552,00	921.551,88	921.551,88	0,12	921.551,88	0,00
9.1.3.13	AMORT. PRTMO. BSCH nº 6000446 (28.07.00)	429.295,00	0,00	429.295,00	429.294,46	429.294,46	0,54	429.294,46	0,00
9.1.3.14	AMORT. PRTMO. BSCH nº 6429 (28.07.00)	429.295,00	0,00	429.295,00	429.294,46	429.294,46	0,54	429.294,46	0,00
9.1.3.15	AMORT.PRTMO.B.C.L. Nº 42073134 (14.03.01)	1.287.884,00	0,00	1.287.884,00	1.287.883,08	1.287.883,08	0,92	1.287.883,08	0,00
9.1.3.16	AMORT.PRTMO. DEXIA B.L. (20.04.01)	693.476,00	0,00	693.476,00	693.475,48	693.475,48	0,52	693.475,48	0,00
9.1.3.17	AMORT. PRTMO. IBERCAJA (30.05.01)	693.476,00	0,00	693.476,00	693.475,51	693.475,51	0,49	693.475,51	0,00
9.1.3.18	AMORT. PRTMO. Nº 150.003 IBERCAJA (15.02.02)	500.000,00	0,00	500.000,00	500.000,00	500.000,00	0,00	500.000,00	0,00
9.1.3.19	AMORT. PRTMO. Nº 42548849 B.C.L., S.A. (02.04.02)	500.000,00	0,00	500.000,00	500.000,00	500.000,00	0,00	500.000,00	0,00
9.1.3.20	AMORTIZ. PRTMO. B.E.I. (17.01.05)	2.552.632,00	0,00	2.552.632,00	2.552.631,58	2.552.631,58	0,42	2.552.631,58	0,00
9.1.3.21	AMORT. PTMO. Nº 150018 IBERCAJA (18)	1.384.616,00	0,00	1.384.616,00	1.384.615,40	1.384.615,40	0,60	1.384.615,40	0,00
9.1.3.22	AMORT. PTMO. DEXIA-SABADELL (25.06.08)	1.111.112,00	0,00	1.111.112,00	1.111.111,11	1.111.111,11	0,89	1.111.111,11	0,00
9.1.3.23	AMORT. PTMO. DEPFA (03.07.08)	1.538.462,00	0,00	1.538.462,00	1.538.461,52	1.538.461,52	0,48	1.538.461,52	0,00
9.1.3.24	AMORT. PTMO. ICO (38M)	2.923.077,00	0,00	2.923.077,00	2.923.076,92	2.923.076,92	0,08	2.923.076,92	0,00
9.1.3.25	AMORTIZACION PTMO L.P. IBERCAJA 04.03.09	2.000.000,00	0,00	2.000.000,00	2.000.000,00	2.000.000,00	0,00	2.000.000,00	0,00
9.1.3.26	AMORTIZACION PTMO L.P. BSCH 10.03.09 Nº 30160825	6.000.000,00	0,00	6.000.000,00	6.000.000,00	6.000.000,00	0,00	6.000.000,00	0,00
9.1.3.27	AMORTIZACION PTMO L.P. BCL 95-45940079 (10.03.09)	8.000.000,00	6.000.000,00	14.000.000,00	10.000.000,00	10.000.000,00	4.000.000,00	10.000.000,00	0,00
9.1.3.28	AMORTIZACION PTMO L.P. BANESTO 06.03.09	6.666.667,00	0,00	6.666.667,00	6.666.666,66	6.666.666,66	0,34	6.666.666,66	0,00
9.1.3.29	AMORTIZACION PTMO L.P. DEXIA (16.03.09) Nº36154711	2.000.000,00	0,00	2.000.000,00	2.000.000,00	2.000.000,00	0,00	2.000.000,00	0,00
9.1.3.30	AMORTIZACION PTMO L.P. BSCH (27.04.09) Nº30610831	4.000.000,00	0,00	4.000.000,00	4.000.000,00	4.000.000,00	0,00	4.000.000,00	0,00
9.1.3.31	AMORTIZACION LP BANESTO Nº 221103 (10.03.2010)	3.125.000,00	0,00	3.125.000,00	3.125.000,00	3.125.000,00	0,00	3.125.000,00	0,00
9.1.3.32	AMORTIZACION LP LA CAIXA (24.05.2010)	2.500.000,00	0,00	2.500.000,00	2.500.000,00	2.500.000,00	0,00	2.500.000,00	0,00
9.1.3.33	AMORTIZACION LP BEI (21.05.2010)	4.062.500,00	0,00	4.062.500,00	4.062.500,00	4.062.500,00	0,00	4.062.500,00	0,00
9.1.3.34	AMORTIZACION LP BANCO PASTOR (24.05.2010)	2.875.000,00	0,00	2.875.000,00	2.853.103,84	2.853.103,84	21.896,16	2.853.103,84	0,00
9.1.3.35	AMORTIZACION SANTANDER (20.10.10) 35M	4.375.000,00	26.250.000,00	30.625.000,00	26.250.000,00	26.250.000,00	4.375.000,00	26.250.000,00	0,00
9.1.3.36	AMORTIZACION SANTANDER (29.03.11) 30M	6.000.000,00	12.000.000,00	18.000.000,00	12.000.000,00	12.000.000,00	6.000.000,00	12.000.000,00	0,00
9.1.3.37	AMORTIZACION DEXIA (05.04.11) 15M	5.000.000,00	3.750.000,00	8.750.000,00	7.500.000,00	7.500.000,00	1.250.000,00	7.500.000,00	0,00
9.1.3.39	AMORTIZ LP BANCO POPULAR (14.04.14) 10 MILL	1,00	10.000.000,00	10.000.001,00	10.000.000,00	10.000.000,00	1,00	10.000.000,00	0,00
9.1.3.40	AMORTIZ BEI (24.11.11) 60M+20M	1,00	0,00	1,00	0,00	0,00	1,00	0,00	0,00
9.1.3.41	AMORT BANKINTER (20.03.14) 30M	1,00	30.000.000,00	30.000.001,00	30.000.000,00	30.000.000,00	1,00	30.000.000,00	0,00
9.1.3.42	AMORT SANTANDER (17.06.14) 15M	5.000.000,00	15.000.000,00	20.000.000,00	15.000.000,00	15.000.000,00	5.000.000,00	15.000.000,00	0,00
9.1.3.43	AMORT SANTANDER (18.06.12) 25M	1,00	20.000.000,00	20.000.001,00	20.000.000,00	20.000.000,00	1,00	20.000.000,00	0,00
9.1.3.56	AMORT. LP SANTANDER 50 MILL (30.05.13)	1,00	50.000.000,00	50.000.001,00	50.000.000,00	50.000.000,00	1,00	50.000.000,00	0,00




Información a fecha: 31/12/2015

Unidad monetaria: Euros

Clasificación Orgánica 1101 DEUDA PUBLICA / DEUDA PUBLICA

Clasificación Funcional 0111 DEUDA PUBLICA / DEUDA PUBLICA / DEUDA PUBLICA DE LA COMUNIDAD AUTONOMA / AMORTIZACION Y GASTOS FINANCIEROS

Clasificación Económica	Denominación	Presupuesto Inicial	Modificaciones de Crédito	Crédito Definitivo	Gastos Comprometidos	Obligaciones Reconocidas	Remanentes de Crédito	Pagos	Obligaciones Pdes. de Pago
9.1.3.57	AMORTIZ. LP BBVA 62 MILL (30.05.14)	1,00	0,00	1,00	0,00	0,00	1,00	0,00	0,00
9.1.3.58	AMORTIZ LP BEI 50 MILL (JULIO 2013)	1,00	0,00	1,00	0,00	0,00	1,00	0,00	0,00
9.1.3.59	AMORTIZ. LP BBVA (20.12.13) 95 MILL	1,00	0,00	1,00	0,00	0,00	1,00	0,00	0,00
9.1.3.60	AMORTIZ LP SANTANDER (26.12.13) 28 MILL	1,00	28.000.000,00	28.000.001,00	28.000.000,00	28.000.000,00	1,00	28.000.000,00	0,00
9.1.3.61	AMORTIZ LP SANTANDER (10.04.14) 50 MILL	1,00	50.000.000,00	50.000.001,00	50.000.000,00	50.000.000,00	1,00	50.000.000,00	0,00
9.1.3.62	AMORTIZ LP SABADELL (26.05.14) 26,25 MILL	1,00	26.250.000,00	26.250.001,00	26.250.000,00	26.250.000,00	1,00	26.250.000,00	0,00
9.1.3.63	AMORTIZ LP SANTANDER (FEBRERO 2015)	0,00	0,00	0,00	15.375.000,00	15.375.000,00	-15.375.000,00	15.375.000,00	0,00
9.1.3.64	AMORTIZ LP SANTANDER 148 M (FEBRERO 2015)	0,00	0,00	0,00	0,00	0,00	0,00	0,00	0,00
9.1.3.65	AMORTIZACION ICO FACILIDAD FINANCIERA	0,00	0,00	0,00	0,00	0,00	0,00	0,00	0,00
9.1.3.66	AMORTIZACIÓN BANKIA (FRS) (27.04.15)	0,00	0,00	0,00	0,00	0,00	0,00	0,00	0,00
9.1.3.67	AMORTIZACIÓN POPULAR (19.06.15) 17M	0,00	0,00	0,00	0,00	0,00	0,00	0,00	0,00
9.1.3.68	AMORTIZACION BANKIA (23.06.15) 29M	0,00	0,00	0,00	5.271.913,77	5.271.913,77	-5.271.913,77	5.271.913,77	0,00
Total Orgánico / Funcional	1101 / 0111	137.180.946,00	335.099.052,82	472.279.998,82	468.639.068,71	468.062.532,84	4.217.465,98	467.488.003,40	574.529,44



Información a fecha: 31/12/2015

Unidad monetaria: Euros

Clasificación Orgánica 1201 ADMINISTRACIÓN PÚBLICA Y HACIENDA / SECRETARIA GENERAL TECNICA

Clasificación Funcional 6111 REGULACION ECONOMICA DE CARACTER GENERAL / REGULACION ECONOMICA / DIRECCIÓN Y SERVICIOS GENERALES DE LA ADMINISTRACIÓN GENERAL / DIRECCIÓN Y SERVICIOS GENERALES DE LA ADMON. GENERAL

Clasificación Económica	Denominación	Presupuesto Inicial	Modificaciones de Crédito	Crédito Definitivo	Gastos Comprometidos	Obligaciones Reconocidas	Remanentes de Crédito	Pagos	Obligaciones Pdes. de Pago
1	GASTOS DE PERSONAL	3.318.999,00	122.000,00	3.440.999,00	3.439.163,69	3.439.163,69	1.835,31	3.439.163,69	0,00
1.0	ALTOS CARGOS	126.946,00	0,00	126.946,00	130.315,72	130.315,72	-3.369,72	130.315,72	0,00
1.0.0	RETRIBUCIONES BASICAS Y OTRAS REMUNERACIONES DE ALTOS CARGOS	126.946,00	0,00	126.946,00	130.315,72	130.315,72	-3.369,72	130.315,72	0,00
1.0.0.00	RETRIBUCIONES BASICAS	86.668,00	0,00	86.668,00	89.929,45	89.929,45	-3.261,45	89.929,45	0,00
1.0.0.01	OTRAS REMUNERACIONES	40.278,00	0,00	40.278,00	40.386,27	40.386,27	-108,27	40.386,27	0,00
1.1	PERSONAL EVENTUAL	60.554,00	0,00	60.554,00	60.188,08	60.188,08	365,92	60.188,08	0,00
1.1.0	RETRIB. BASICAS Y OTRAS REMUNERACIONES DE PERSONAL EVENTUAL	60.554,00	0,00	60.554,00	60.188,08	60.188,08	365,92	60.188,08	0,00
1.1.0.00	RETRIBUCIONES BASICAS	28.415,00	0,00	28.415,00	28.739,30	28.739,30	-324,30	28.739,30	0,00
1.1.0.01	OTRAS REMUNERACIONES	32.139,00	0,00	32.139,00	31.448,78	31.448,78	690,22	31.448,78	0,00
1.2	FUNCIONARIOS	2.361.424,00	0,00	2.361.424,00	2.221.514,68	2.221.514,68	139.909,32	2.221.514,68	0,00
1.2.0	RETRIBUCIONES BASICAS	1.278.562,00	0,00	1.278.562,00	1.212.399,01	1.212.399,01	66.162,99	1.212.399,01	0,00
1.2.0.00	SUELDO Y PAGAS EXTRAORDINARIAS	1.145.650,00	0,00	1.145.650,00	1.084.607,83	1.084.607,83	61.042,17	1.084.607,83	0,00
1.2.0.05	TRIENIOS	132.912,00	0,00	132.912,00	127.791,18	127.791,18	5.120,82	127.791,18	0,00
1.2.1	RETRIBUCIONES COMPLEMENTARIAS	1.082.862,00	0,00	1.082.862,00	1.009.115,67	1.009.115,67	73.746,33	1.009.115,67	0,00
1.2.1.00	COMPLEMENTOS DE DESTINO	429.677,00	0,00	429.677,00	407.874,95	407.874,95	21.802,05	407.874,95	0,00
1.2.1.01	COMPLEMENTO ESPECIFICO	651.408,00	0,00	651.408,00	598.478,94	598.478,94	52.929,06	598.478,94	0,00
1.2.1.04	OTRAS REMUNERACIONES	1.777,00	0,00	1.777,00	2.761,78	2.761,78	-984,78	2.761,78	0,00
1.3	LABORALES	336.742,00	0,00	336.742,00	303.491,42	303.491,42	33.250,58	303.491,42	0,00
1.3.0	LABORAL FIJO	305.926,00	0,00	305.926,00	246.424,82	246.424,82	59.501,18	246.424,82	0,00
1.3.0.00	RETRIBUCIONES BASICAS	161.783,00	0,00	161.783,00	135.124,13	135.124,13	26.658,87	135.124,13	0,00
1.3.0.01	OTRAS REMUNERACIONES	140.755,00	0,00	140.755,00	111.300,69	111.300,69	29.454,31	111.300,69	0,00
1.3.0.02	HORAS EXTRAORDINARIAS	3.388,00	0,00	3.388,00	0,00	0,00	3.388,00	0,00	0,00
1.3.1	LABORAL EVENTUAL	30.816,00	0,00	30.816,00	57.066,60	57.066,60	-26.250,60	57.066,60	0,00
1.3.1.00	RETRIBUCIONES BASICAS	15.239,00	0,00	15.239,00	30.469,22	30.469,22	-15.230,22	30.469,22	0,00
1.3.1.01	OTRAS REMUNERACIONES	15.238,00	0,00	15.238,00	26.469,80	26.469,80	-11.231,80	26.469,80	0,00
1.3.1.02	HORAS EXTRAORDINARIAS	339,00	0,00	339,00	127,58	127,58	211,42	127,58	0,00
1.5	INCENTIVOS AL RENDIMIENTO	12.377,00	0,00	12.377,00	818,99	818,99	11.558,01	818,99	0,00
1.5.1	GRATIFICACIONES	12.377,00	0,00	12.377,00	818,99	818,99	11.558,01	818,99	0,00
1.6	CUOTAS, PRESTACIONES Y GASTOS SOCIALES A CARGO DEL EMPLEADOR	420.956,00	122.000,00	542.956,00	722.834,80	722.834,80	-179.878,80	722.834,80	0,00
1.6.0	CUOTAS SOCIALES	420.956,00	122.000,00	542.956,00	722.834,80	722.834,80	-179.878,80	722.834,80	0,00
1.6.0.00	SEGURIDAD SOCIAL	420.956,00	122.000,00	542.956,00	722.834,80	722.834,80	-179.878,80	722.834,80	0,00
2	GASTOS EN BIENES CORRIENTES Y SERVICIOS	1.574.574,00	-20.000,00	1.554.574,00	1.507.543,92	1.252.486,96	302.087,04	923.750,51	328.736,45
2.0	ARRENDAMIENTOS Y CANONES	60.306,00	0,00	60.306,00	42.744,60	41.998,79	18.307,21	38.685,23	3.313,56



Información a fecha: 31/12/2015

Unidad monetaria: Euros

Clasificación Orgánica 1201 ADMINISTRACIÓN PÚBLICA Y HACIENDA / SECRETARIA GENERAL TECNICA

Clasificación Funcional 6111 REGULACION ECONOMICA DE CARACTER GENERAL / REGULACION ECONOMICA / DIRECCIÓN Y SERVICIOS GENERALES DE LA ADMINISTRACIÓN GENERAL / DIRECCIÓN Y SERVICIOS GENERALES DE LA ADMON. GENERAL

Clasificación Económica	Denominación	Presupuesto Inicial	Modificaciones de Crédito	Crédito Definitivo	Gastos Comprometidos	Obligaciones Reconocidas	Remanentes de Crédito	Pagos	Obligaciones Pdes. de Pago
2.0.2	EDIFICIOS Y OTRAS CONSTRUCCIONES	56.650,00	0,00	56.650,00	42.744,60	41.998,79	14.651,21	38.685,23	3.313,56
2.0.9	CANONES	3.656,00	0,00	3.656,00	0,00	0,00	3.656,00	0,00	0,00
2.1	REPARACIONES, MANTENIMIENTO Y CONSERVACION	113.352,00	0,00	113.352,00	96.375,08	85.635,56	27.716,44	81.996,83	3.638,73
2.1.0	TERRENOS Y BIENES NATURALES	5.253,00	0,00	5.253,00	1.324,95	1.324,95	3.928,05	1.324,95	0,00
2.1.0.00	INMOVILIZADO PROPIO	5.253,00	0,00	5.253,00	1.324,95	1.324,95	3.928,05	1.324,95	0,00
2.1.1	BIENES DESTINADOS AL USO GENERAL	9.270,00	0,00	9.270,00	0,00	0,00	9.270,00	0,00	0,00
2.1.1.00	INMOVILIZADO PROPIO	9.270,00	0,00	9.270,00	0,00	0,00	9.270,00	0,00	0,00
2.1.2	EDIFICIOS Y OTRAS CONSTRUCCIONES	45.269,00	0,00	45.269,00	23.248,72	23.248,72	22.020,28	23.248,72	0,00
2.1.2.00	INMOVILIZADO PROPIO	45.269,00	0,00	45.269,00	23.248,72	23.248,72	22.020,28	23.248,72	0,00
2.1.3	MAQUINARIA, INSTALACION Y UTILLAJE	21.630,00	0,00	21.630,00	62.367,43	53.662,17	-32.032,17	50.023,44	3.638,73
2.1.3.00	INMOVILIZADO PROPIO	21.630,00	0,00	21.630,00	62.367,43	53.662,17	-32.032,17	50.023,44	3.638,73
2.1.4	ELEMENTOS DE TRANSPORTE	6.180,00	0,00	6.180,00	511,67	511,67	5.668,33	511,67	0,00
2.1.4.00	INMOVILIZADO PROPIO	6.180,00	0,00	6.180,00	511,67	511,67	5.668,33	511,67	0,00
2.1.5	MOBILIARIO Y ENSERES	25.750,00	0,00	25.750,00	8.922,31	6.888,05	18.861,95	6.888,05	0,00
2.1.5.00	INMOVILIZADO PROPIO	25.750,00	0,00	25.750,00	8.922,31	6.888,05	18.861,95	6.888,05	0,00
2.2	MATERIAL, SUMINISTROS Y OTROS	1.393.294,00	-20.000,00	1.373.294,00	1.363.670,72	1.120.099,09	253.194,91	799.883,36	320.215,73
2.2.0	MATERIAL DE OFICINA	89.311,00	0,00	89.311,00	70.510,02	49.789,74	39.521,26	42.858,87	6.930,87
2.2.0.00	ORDINARIO NO INVENTARIABLE	60.435,00	0,00	60.435,00	45.920,94	25.200,66	35.234,34	18.269,79	6.930,87
2.2.0.01	PRENSA, REVISTAS, LIBROS Y OTRAS PUBLICACIONES	28.876,00	0,00	28.876,00	24.589,08	24.589,08	4.286,92	24.589,08	0,00
2.2.1	SUMINISTROS	467.363,00	0,00	467.363,00	515.638,08	379.691,08	87.671,92	192.462,97	187.228,11
2.2.1.00	ENERGIA ELECTRICA	407.365,00	0,00	407.365,00	419.267,11	323.025,67	84.339,33	143.207,28	179.818,39
2.2.1.01	AGUA	4.635,00	0,00	4.635,00	796,91	796,91	3.838,09	769,96	26,95
2.2.1.02	GAS	9.785,00	0,00	9.785,00	61.009,47	21.303,91	-11.518,91	14.026,00	7.277,91
2.2.1.03	COMBUSTIBLES Y CARBURANTES	10.197,00	0,00	10.197,00	0,00	0,00	10.197,00	0,00	0,00
2.2.1.04	VESTUARIO	10.300,00	0,00	10.300,00	10.448,60	10.448,60	-148,60	10.448,60	0,00
2.2.1.06	PRODUCTOS FARMACEUTICOS	206,00	0,00	206,00	0,00	0,00	206,00	0,00	0,00
2.2.1.07	MATERIALES ESPECIALES	5.305,00	0,00	5.305,00	6.798,62	6.798,62	-1.493,62	6.798,62	0,00
2.2.1.23	CALZADO	4.120,00	0,00	4.120,00	2.059,26	2.059,26	2.060,74	2.059,26	0,00
2.2.1.99	OTROS SUMINISTROS	15.450,00	0,00	15.450,00	15.258,11	15.258,11	191,89	15.153,25	104,86
2.2.2	COMUNICACIONES	89.610,00	0,00	89.610,00	75.394,93	54.826,25	34.783,75	37.914,41	16.911,84
2.2.2.01	POSTALES	89.610,00	0,00	89.610,00	75.394,93	54.826,25	34.783,75	37.914,41	16.911,84
2.2.3	TRANSPORTES	5.150,00	0,00	5.150,00	14.198,06	14.198,06	-9.048,06	11.698,22	2.499,84
2.2.5	TRIBUTOS	14.420,00	0,00	14.420,00	1.031,76	1.031,76	13.388,24	1.019,16	12,60



Información a fecha: 31/12/2015

Unidad monetaria: Euros

Clasificación Orgánica 1201 ADMINISTRACIÓN PÚBLICA Y HACIENDA / SECRETARIA GENERAL TECNICA

Clasificación Funcional 6111 REGULACION ECONOMICA DE CARACTER GENERAL / REGULACION ECONOMICA / DIRECCIÓN Y SERVICIOS GENERALES DE LA ADMINISTRACIÓN GENERAL / DIRECCIÓN Y SERVICIOS GENERALES DE LA ADMON. GENERAL

Clasificación Económica	Denominación	Presupuesto Inicial	Modificaciones de Crédito	Crédito Definitivo	Gastos Comprometidos	Obligaciones Reconocidas	Remanentes de Crédito	Pagos	Obligaciones Pdes. de Pago
2.2.5.00	LOCALES	10.300,00	0,00	10.300,00	768,74	768,74	9.531,26	763,64	5,10
2.2.5.01	AUTONOMICAS	3.296,00	0,00	3.296,00	263,02	263,02	3.032,98	255,52	7,50
2.2.5.02	ESTATALES	824,00	0,00	824,00	0,00	0,00	824,00	0,00	0,00
2.2.6	GASTOS DIVERSOS	35.293,00	0,00	35.293,00	5.014,62	5.014,62	30.278,38	5.014,62	0,00
2.2.6.01	ATENCIONES PROTOCOLARIAS Y REPRESENTATIVAS	10.568,00	0,00	10.568,00	957,66	957,66	9.610,34	957,66	0,00
2.2.6.02	PUBLICIDAD Y PROPAGANDA	1.957,00	0,00	1.957,00	0,00	0,00	1.957,00	0,00	0,00
2.2.6.06	REUNIONES, CONFERENCIAS Y CURSOS	5.000,00	0,00	5.000,00	2.741,86	2.741,86	2.258,14	2.741,86	0,00
2.2.6.99	OTROS	17.768,00	0,00	17.768,00	1.315,10	1.315,10	16.452,90	1.315,10	0,00
2.2.7	TRABAJOS REALIZADOS POR OTRAS EMPRESAS	692.147,00	-20.000,00	672.147,00	681.883,25	615.547,58	56.599,42	508.915,11	106.632,47
2.2.7.00	LIMPIEZA Y ASEO	193.583,00	0,00	193.583,00	211.056,38	200.345,84	-6.762,84	138.603,51	61.742,33
2.2.7.01	SEGURIDAD	456.577,00	-20.000,00	436.577,00	421.209,98	381.174,97	55.402,03	336.315,32	44.859,65
2.2.7.03	POSTALES	618,00	0,00	618,00	7.298,59	4.693,46	-4.075,46	4.693,46	0,00
2.2.7.06	ESTUDIOS Y TRABAJOS TECNICOS	39.000,00	0,00	39.000,00	35.619,61	22.634,62	16.365,38	22.634,62	0,00
2.2.7.99	OTROS	2.369,00	0,00	2.369,00	6.698,69	6.698,69	-4.329,69	6.668,20	30,49
2.3	INDEMNIZACION POR RAZON DEL SERVICIO	7.622,00	0,00	7.622,00	4.753,52	4.753,52	2.868,48	3.185,09	1.568,43
2.3.0	DIETAS	3.513,00	0,00	3.513,00	1.320,59	1.320,59	2.192,41	1.014,08	306,51
2.3.1	LOCOMOCION	3.767,00	0,00	3.767,00	3.417,06	3.417,06	349,94	2.155,14	1.261,92
2.3.3	OTRAS INDEMNIZACIONES.	342,00	0,00	342,00	15,87	15,87	326,13	15,87	0,00
3	GASTOS FINANCIEROS	29.585,00	0,00	29.585,00	0,00	0,00	29.585,00	0,00	0,00
3.4	DE DEPOSITOS, FIANZAS Y OTROS	29.585,00	0,00	29.585,00	0,00	0,00	29.585,00	0,00	0,00
3.4.2	INTERESES DE DEMORA	29.585,00	0,00	29.585,00	0,00	0,00	29.585,00	0,00	0,00
4	TRANSFERENCIAS CORRIENTES	5.000,00	0,00	5.000,00	0,00	0,00	5.000,00	0,00	0,00
4.7	A EMPRESAS PRIVADAS	5.000,00	-5.000,00	0,00	0,00	0,00	0,00	0,00	0,00
4.7.0	X	5.000,00	-5.000,00	0,00	0,00	0,00	0,00	0,00	0,00
4.8	A FAMILIAS E INSTITUCIONES SIN FINES DE LUCRO	0,00	5.000,00	5.000,00	0,00	0,00	5.000,00	0,00	0,00
4.8.0	X	0,00	5.000,00	5.000,00	0,00	0,00	5.000,00	0,00	0,00
6	INVERSIONES REALES	799.240,00	270.000,00	1.069.240,00	1.065.448,44	1.054.591,23	14.648,77	657.340,46	397.250,77
6.1	INVERSION DE REPOSIC.EN INFRAESTR. Y BIENES DESTINADOS AL USO GENERAL	0,00	0,00	0,00	3.267,00	3.267,00	-3.267,00	3.267,00	0,00
6.1.1	INFRAESTRUCTURAS Y BIENES DESTINADOS AL USO GENERAL	0,00	0,00	0,00	3.267,00	3.267,00	-3.267,00	3.267,00	0,00
6.1.1.01	CONSTRUCCION	0,00	0,00	0,00	0,00	0,00	0,00	0,00	0,00
6.1.1.03	INCORPORACION DE BIENES Y SERVICIOS	0,00	0,00	0,00	3.267,00	3.267,00	-3.267,00	3.267,00	0,00
6.2	INVERSION NUEVA ASOCIADA AL FUNCIONAMIENTO OPERATIVO DE LOS SERVICIOS	799.240,00	270.000,00	1.069.240,00	926.806,57	915.949,36	153.290,64	526.348,98	389.600,38
6.2.2	EDIFICIOS Y OTRAS CONSTRUCCIONES	779.240,00	270.000,00	1.049.240,00	906.660,20	895.802,99	153.437,01	506.942,27	388.860,72




Información a fecha: 31/12/2015

Unidad monetaria: Euros

Clasificación Orgánica 1201 ADMINISTRACIÓN PÚBLICA Y HACIENDA / SECRETARIA GENERAL TECNICA

Clasificación Funcional 6111 REGULACION ECONOMICA DE CARACTER GENERAL / REGULACION ECONOMICA / DIRECCIÓN Y SERVICIOS GENERALES DE LA ADMINISTRACIÓN GENERAL / DIRECCIÓN Y SERVICIOS GENERALES DE LA ADMON. GENERAL

Clasificación Económica	Denominación	Presupuesto Inicial	Modificaciones de Crédito	Crédito Definitivo	Gastos Comprometidos	Obligaciones Reconocidas	Remanentes de Crédito	Pagos	Obligaciones Pdes. de Pago
6.2.2.01	CONSTRUCCION	779.240,00	270.000,00	1.049.240,00	894.680,96	887.221,51	162.018,49	500.059,68	387.161,83
6.2.2.03	INCORPORACION DE BIENES Y SERVICIOS	0,00	0,00	0,00	11.979,24	8.581,48	-8.581,48	6.882,59	1.698,89
6.2.5	MOBILIARIO Y ENSERES	20.000,00	0,00	20.000,00	20.146,37	20.146,37	-146,37	19.406,71	739,66
6.2.5.00	ADQUISICION	20.000,00	0,00	20.000,00	20.146,37	20.146,37	-146,37	19.406,71	739,66
6.3	INVERSION DE REPOSICION ASOCIADA AL FUNCION. OPERAT. DE LOS SERVICIOS	0,00	0,00	0,00	135.374,87	135.374,87	-135.374,87	127.724,48	7.650,39
6.3.2	EDIFICIOS Y OTRAS CONSTRUCCIONES	0,00	0,00	0,00	123.982,24	123.982,24	-123.982,24	123.982,24	0,00
6.3.2.00	ADQUISICION	0,00	0,00	0,00	5.144,92	5.144,92	-5.144,92	5.144,92	0,00
6.3.2.01	CONSTRUCCION	0,00	0,00	0,00	117.307,88	117.307,88	-117.307,88	117.307,88	0,00
6.3.2.03	INCORPORACION DE BIENES Y SERVICIOS	0,00	0,00	0,00	1.529,44	1.529,44	-1.529,44	1.529,44	0,00
6.3.3	MAQUINARIA, INSTALACIONES Y UTILLAJE	0,00	0,00	0,00	5.711,18	5.711,18	-5.711,18	1.618,98	4.092,20
6.3.3.00	ADQUISICION	0,00	0,00	0,00	5.711,18	5.711,18	-5.711,18	1.618,98	4.092,20
6.3.3.01	CONSTRUCCION	0,00	0,00	0,00	0,00	0,00	0,00	0,00	0,00
6.3.3.03	INCORPORACION DE BIENES Y SERVICIOS	0,00	0,00	0,00	0,00	0,00	0,00	0,00	0,00
6.3.5	MOBILIARIO Y ENSERES	0,00	0,00	0,00	5.681,45	5.681,45	-5.681,45	2.123,26	3.558,19
6.3.5.00	ADQUISICION	0,00	0,00	0,00	5.681,45	5.681,45	-5.681,45	2.123,26	3.558,19
Total Orgánico / Funcional	1201 / 6111	5.727.398,00	372.000,00	6.099.398,00	6.012.156,05	5.746.241,88	353.156,12	5.020.254,66	725.987,22




Información a fecha: 31/12/2015

Unidad monetaria: Euros

Clasificación Orgánica 1201 ADMINISTRACIÓN PÚBLICA Y HACIENDA / SECRETARIA GENERAL TECNICA

Clasificación Funcional 6151 REGULACION ECONOMICA DE CARACTER GENERAL / REGULACION ECONOMICA / GESTION PATRIMONIAL / CONTRATACIÓN Y PATRIMONIO

Clasificación Económica	Denominación	Presupuesto Inicial	Modificaciones de Crédito	Crédito Definitivo	Gastos Comprometidos	Obligaciones Reconocidas	Remanentes de Crédito	Pagos	Obligaciones Pdtes. de Pago
2	GASTOS EN BIENES CORRIENTES Y SERVICIOS	0,00	819.695,53	819.695,53	575.115,81	573.632,23	246.063,30	544.806,92	28.825,31
2.0	ARRENDAMIENTOS Y CANONES	0,00	11.626,21	11.626,21	8.963,26	8.963,26	2.662,95	1.344,48	7.618,78
2.0.9	CANONES	0,00	11.626,21	11.626,21	8.963,26	8.963,26	2.662,95	1.344,48	7.618,78
2.1	REPARACIONES, MANTENIMIENTO Y CONSERVACION	0,00	86.159,72	86.159,72	32.474,03	32.474,03	53.685,69	29.942,29	2.531,74
2.1.0	TERRENOS Y BIENES NATURALES	0,00	5.000,00	5.000,00	726,00	726,00	4.274,00	726,00	0,00
2.1.0.00	INMOVILIZADO PROPIO	0,00	5.000,00	5.000,00	726,00	726,00	4.274,00	726,00	0,00
2.1.2	EDIFICIOS Y OTRAS CONSTRUCCIONES	0,00	52.292,86	52.292,86	28.315,52	28.315,52	23.977,34	25.783,78	2.531,74
2.1.2.00	INMOVILIZADO PROPIO	0,00	51.292,86	51.292,86	28.315,52	28.315,52	22.977,34	25.783,78	2.531,74
2.1.2.01	INMOVILIZADO ARRENDADO	0,00	1.000,00	1.000,00	0,00	0,00	1.000,00	0,00	0,00
2.1.3	MAQUINARIA, INSTALACION Y UTILLAJE	0,00	27.137,16	27.137,16	3.001,85	3.001,85	24.135,31	3.001,85	0,00
2.1.3.00	INMOVILIZADO PROPIO	0,00	27.137,16	27.137,16	3.001,85	3.001,85	24.135,31	3.001,85	0,00
2.1.4	ELEMENTOS DE TRANSPORTE	0,00	1.429,70	1.429,70	35,15	35,15	1.394,55	35,15	0,00
2.1.4.00	INMOVILIZADO PROPIO	0,00	1.429,70	1.429,70	35,15	35,15	1.394,55	35,15	0,00
2.1.5	MOBILIARIO Y ENSERES	0,00	300,00	300,00	395,51	395,51	-95,51	395,51	0,00
2.1.5.00	INMOVILIZADO PROPIO	0,00	300,00	300,00	395,51	395,51	-95,51	395,51	0,00
2.2	MATERIAL, SUMINISTROS Y OTROS	0,00	719.677,94	719.677,94	532.874,31	531.390,73	188.287,21	512.715,94	18.674,79
2.2.0	MATERIAL DE OFICINA	0,00	1.494,63	1.494,63	0,00	0,00	1.494,63	0,00	0,00
2.2.0.00	ORDINARIO NO INVENTARIABLE	0,00	1.394,63	1.394,63	0,00	0,00	1.394,63	0,00	0,00
2.2.0.01	PRENSA, REVISTAS, LIBROS Y OTRAS PUBLICACIONES	0,00	100,00	100,00	0,00	0,00	100,00	0,00	0,00
2.2.1	SUMINISTROS	0,00	67.142,52	67.142,52	32.996,97	31.513,39	35.629,13	14.957,94	16.555,45
2.2.1.00	ENERGIA ELECTRICA	0,00	57.482,48	57.482,48	18.179,98	16.696,40	40.786,08	140,95	16.555,45
2.2.1.01	AGUA	0,00	5.261,32	5.261,32	11.950,99	11.950,99	-6.689,67	11.950,99	0,00
2.2.1.02	GAS	0,00	0,00	0,00	0,00	0,00	0,00	0,00	0,00
2.2.1.03	COMBUSTIBLES Y CARBURANTES	0,00	2.000,00	2.000,00	1.028,78	1.028,78	971,22	1.028,78	0,00
2.2.1.07	MATERIALES ESPECIALES	0,00	2.000,00	2.000,00	0,00	0,00	2.000,00	0,00	0,00
2.2.1.99	OTROS SUMINISTROS	0,00	398,72	398,72	1.837,22	1.837,22	-1.438,50	1.837,22	0,00
2.2.3	TRANSPORTES	0,00	1.000,00	1.000,00	0,00	0,00	1.000,00	0,00	0,00
2.2.4	PRIMAS DE SEGUROS	0,00	38.958,64	38.958,64	51,97	51,97	38.906,67	0,00	51,97
2.2.4.00	EDIFICIOS Y LOCALES	0,00	31.579,91	31.579,91	51,97	51,97	31.527,94	0,00	51,97
2.2.4.01	DE VEHICULOS	0,00	6.378,73	6.378,73	0,00	0,00	6.378,73	0,00	0,00
2.2.4.99	OTROS RIESGOS	0,00	1.000,00	1.000,00	0,00	0,00	1.000,00	0,00	0,00
2.2.5	TRIBUTOS	0,00	563.495,96	563.495,96	494.644,06	494.644,06	68.851,90	494.284,06	360,00
2.2.5.00	LOCALES	0,00	563.495,96	563.495,96	494.241,56	494.241,56	69.254,40	494.241,56	0,00




Información a fecha: 31/12/2015

Unidad monetaria: Euros

Clasificación Orgánica 1201 ADMINISTRACIÓN PÚBLICA Y HACIENDA / SECRETARIA GENERAL TECNICA

Clasificación Funcional 6151 REGULACION ECONOMICA DE CARACTER GENERAL / REGULACION ECONOMICA / GESTION PATRIMONIAL / CONTRATACIÓN Y PATRIMONIO

Clasificación Económica	Denominación	Presupuesto Inicial	Modificaciones de Crédito	Crédito Definitivo	Gastos Comprometidos	Obligaciones Reconocidas	Remanentes de Crédito	Pagos	Obligaciones Pdes. de Pago
2.2.5.01	AUTONOMICAS	0,00	0,00	0,00	42,50	42,50	-42,50	42,50	0,00
2.2.5.02	ESTATALES	0,00	0,00	0,00	360,00	360,00	-360,00	0,00	360,00
2.2.6	GASTOS DIVERSOS	0,00	9.438,57	9.438,57	1.464,52	1.464,52	7.974,05	1.464,52	0,00
2.2.6.02	PUBLICIDAD Y PROPAGANDA	0,00	2.000,00	2.000,00	1.461,38	1.461,38	538,62	1.461,38	0,00
2.2.6.03	JURIDICOS, CONTENCIOSOS	0,00	4.765,38	4.765,38	0,00	0,00	4.765,38	0,00	0,00
2.2.6.06	REUNIONES, CONFERENCIAS Y CURSOS	0,00	0,00	0,00	0,00	0,00	0,00	0,00	0,00
2.2.6.99	OTROS	0,00	2.673,19	2.673,19	3,14	3,14	2.670,05	3,14	0,00
2.2.7	TRABAJOS REALIZADOS POR OTRAS EMPRESAS	0,00	38.147,62	38.147,62	3.716,79	3.716,79	34.430,83	2.009,42	1.707,37
2.2.7.00	LIMPIEZA Y ASEO	0,00	8.147,62	8.147,62	1.116,00	1.116,00	7.031,62	1.116,00	0,00
2.2.7.01	SEGURIDAD	0,00	5.000,00	5.000,00	0,00	0,00	5.000,00	0,00	0,00
2.2.7.06	ESTUDIOS Y TRABAJOS TECNICOS	0,00	20.000,00	20.000,00	0,00	0,00	20.000,00	0,00	0,00
2.2.7.99	OTROS	0,00	5.000,00	5.000,00	2.600,79	2.600,79	2.399,21	893,42	1.707,37
2.3	INDEMNIZACION POR RAZON DEL SERVICIO	0,00	2.231,66	2.231,66	804,21	804,21	1.427,45	804,21	0,00
2.3.0	DIETAS	0,00	1.325,64	1.325,64	420,76	420,76	904,88	420,76	0,00
2.3.1	LOCOMOCION	0,00	806,02	806,02	383,45	383,45	422,57	383,45	0,00
2.3.3	OTRAS INDEMNIZACIONES.	0,00	100,00	100,00	0,00	0,00	100,00	0,00	0,00
6	INVERSIONES REALES	0,00	216.256,07	216.256,07	117.596,85	117.596,85	98.659,22	57.500,39	60.096,46
6.0	INVERSION NUEVA EN INFRAESTRUCTURA Y BIENES DESTINADOS AL USO GENERAL	0,00	8.227,12	8.227,12	32.857,69	32.857,69	-24.630,57	30.843,67	2.014,02
6.0.0	TERRENOS Y BIENES NATURALES	0,00	4.000,00	4.000,00	0,00	0,00	4.000,00	0,00	0,00
6.0.0.02	GASTOS INHERENTES POR TRANSMISION DE PROPIEDAD	0,00	1.500,00	1.500,00	0,00	0,00	1.500,00	0,00	0,00
6.0.0.03	INCORPORACION DE BIENES Y SERVICIOS	0,00	2.500,00	2.500,00	0,00	0,00	2.500,00	0,00	0,00
6.0.1	INFRAESTRUCTURAS Y BIENES DESTINADOS AL USO GENERAL	0,00	4.227,12	4.227,12	32.857,69	32.857,69	-28.630,57	30.843,67	2.014,02
6.0.1.01	CONSTRUCCION	0,00	427,12	427,12	32.857,69	32.857,69	-32.430,57	30.843,67	2.014,02
6.0.1.02	GASTOS INHERENTES POR TRANSMISION DE PROPIEDAD	0,00	2.000,00	2.000,00	0,00	0,00	2.000,00	0,00	0,00
6.0.1.03	INCORPORACION DE BIENES Y SERVICIOS	0,00	1.800,00	1.800,00	0,00	0,00	1.800,00	0,00	0,00
6.2	INVERSION NUEVA ASOCIADA AL FUNCIONAMIENTO OPERATIVO DE LOS SERVICIOS	0,00	23.800,00	23.800,00	502,72	502,72	23.297,28	0,00	502,72
6.2.0	TERRENOS Y BIENES NATURALES	0,00	6.800,00	6.800,00	0,00	0,00	6.800,00	0,00	0,00
6.2.0.02	GASTOS INHERENTES POR TRANSMISION DE PROPIEDAD	0,00	5.000,00	5.000,00	0,00	0,00	5.000,00	0,00	0,00
6.2.0.03	INCORPORACION DE BIENES Y SERVICIOS	0,00	1.800,00	1.800,00	0,00	0,00	1.800,00	0,00	0,00
6.2.2	EDIFICIOS Y OTRAS CONSTRUCCIONES	0,00	15.000,00	15.000,00	502,72	502,72	14.497,28	0,00	502,72
6.2.2.01	CONSTRUCCION	0,00	0,00	0,00	0,00	0,00	0,00	0,00	0,00
6.2.2.02	GASTOS INHERENTES POR TRANSMISION DE PROPIEDAD	0,00	10.000,00	10.000,00	502,72	502,72	9.497,28	0,00	502,72
6.2.2.03	INCORPORACION DE BIENES Y SERVICIOS	0,00	5.000,00	5.000,00	0,00	0,00	5.000,00	0,00	0,00



Información a fecha: 31/12/2015

Unidad monetaria: Euros

Clasificación Orgánica 1201 ADMINISTRACIÓN PÚBLICA Y HACIENDA / SECRETARIA GENERAL TECNICA

Clasificación Funcional 6151 REGULACION ECONOMICA DE CARACTER GENERAL / REGULACION ECONOMICA / GESTION PATRIMONIAL / CONTRATACIÓN Y PATRIMONIO

Clasificación Económica	Denominación	Presupuesto Inicial	Modificaciones de Crédito	Crédito Definitivo	Gastos Comprometidos	Obligaciones Reconocidas	Remanentes de Crédito	Pagos	Obligaciones Pdes. de Pago
6.2.3	MAQUINARIA, INSTALACIONES Y UTILLAJE	0,00	2.000,00	2.000,00	0,00	0,00	2.000,00	0,00	0,00
6.2.3.00	ADQUISICION	0,00	0,00	0,00	0,00	0,00	0,00	0,00	0,00
6.2.3.01	CONSTRUCCION	0,00	1.000,00	1.000,00	0,00	0,00	1.000,00	0,00	0,00
6.2.3.03	INCORPORACION DE BIENES Y SERVICIOS	0,00	1.000,00	1.000,00	0,00	0,00	1.000,00	0,00	0,00
6.2.4	ELEMENTOS DE TRANSPORTE	0,00	0,00	0,00	0,00	0,00	0,00	0,00	0,00
6.2.4.00	ADQUISICION	0,00	0,00	0,00	0,00	0,00	0,00	0,00	0,00
6.3	INVERSION DE REPOSICION ASOCIADA AL FUNCION. OPERAT. DE LOS SERVICIOS	0,00	162.009,30	162.009,30	70.577,61	70.577,61	91.431,69	18.264,27	52.313,34
6.3.2	EDIFICIOS Y OTRAS CONSTRUCCIONES	0,00	108.009,30	108.009,30	69.325,26	69.325,26	38.684,04	17.011,92	52.313,34
6.3.2.01	CONSTRUCCION	0,00	78.602,20	78.602,20	68.454,06	68.454,06	10.148,14	17.011,92	51.442,14
6.3.2.03	INCORPORACION DE BIENES Y SERVICIOS	0,00	29.407,10	29.407,10	871,20	871,20	28.535,90	0,00	871,20
6.3.3	MAQUINARIA, INSTALACIONES Y UTILLAJE	0,00	44.000,00	44.000,00	0,00	0,00	44.000,00	0,00	0,00
6.3.3.00	ADQUISICION	0,00	0,00	0,00	0,00	0,00	0,00	0,00	0,00
6.3.3.01	CONSTRUCCION	0,00	40.000,00	40.000,00	0,00	0,00	40.000,00	0,00	0,00
6.3.3.03	INCORPORACION DE BIENES Y SERVICIOS	0,00	4.000,00	4.000,00	0,00	0,00	4.000,00	0,00	0,00
6.3.5	MOBILIARIO Y ENSERES	0,00	10.000,00	10.000,00	1.252,35	1.252,35	8.747,65	1.252,35	0,00
6.3.5.00	ADQUISICION	0,00	10.000,00	10.000,00	1.252,35	1.252,35	8.747,65	1.252,35	0,00
6.4	GASTOS DE INVERSIONES DE CARACTER INMATERIAL.	0,00	22.219,65	22.219,65	13.658,83	13.658,83	8.560,82	8.392,45	5.266,38
6.4.1	PROPIEDAD INDUSTRIAL	0,00	22.219,65	22.219,65	13.658,83	13.658,83	8.560,82	8.392,45	5.266,38
6.4.1.03	INCORPORACION DE BIENES Y SERVICIOS	0,00	22.219,65	22.219,65	13.658,83	13.658,83	8.560,82	8.392,45	5.266,38
6.4.8	OTRO INMOVILIZADO INMATERIAL	0,00	0,00	0,00	0,00	0,00	0,00	0,00	0,00
6.4.8.03	INCORPORACION DE BIENES Y SERVICIOS	0,00	0,00	0,00	0,00	0,00	0,00	0,00	0,00
Total Orgánico / Funcional	1201 / 6151	0,00	1.035.951,60	1.035.951,60	692.712,66	691.229,08	344.722,52	602.307,31	88.921,77



Información a fecha: 31/12/2015

Unidad monetaria: Euros

Clasificación Orgánica 1202 ADMINISTRACIÓN PÚBLICA Y HACIENDA / OFICINA DE CONTROL PRESUPUESTARIO

Clasificación Funcional 61211 REGULACION ECONOMICA DE CARACTER GENERAL / REGULACION ECONOMICA / PLANIFICACION Y PRESUPUESTO / PLANIFICACION, PRESUPUESTO, ESTADÍSTICA Y GESTIÓN FINANCIERA / PLANIFICACION Y PRESUPUESTOS

Clasificación Económica	Denominación	Presupuesto Inicial	Modificaciones de Crédito	Crédito Definitivo	Gastos Comprometidos	Obligaciones Reconocidas	Remanentes de Crédito	Pagos	Obligaciones Pdtes. de Pago
1	GASTOS DE PERSONAL	572.656,00	0,00	572.656,00	543.379,01	543.379,01	29.276,99	543.379,01	0,00
1.0	ALTOS CARGOS	60.386,00	0,00	60.386,00	61.347,14	61.347,14	-961,14	61.347,14	0,00
1.0.0	RETRIBUCIONES BASICAS Y OTRAS REMUNERACIONES DE ALTOS CARGOS	60.386,00	0,00	60.386,00	61.347,14	61.347,14	-961,14	61.347,14	0,00
1.0.0.00	RETRIBUCIONES BASICAS	20.108,00	0,00	20.108,00	21.069,14	21.069,14	-961,14	21.069,14	0,00
1.0.0.01	OTRAS REMUNERACIONES	40.278,00	0,00	40.278,00	40.278,00	40.278,00	0,00	40.278,00	0,00
1.2	FUNCIONARIOS	418.396,00	0,00	418.396,00	377.672,89	377.672,89	40.723,11	377.672,89	0,00
1.2.0	RETRIBUCIONES BASICAS	207.192,00	0,00	207.192,00	202.315,14	202.315,14	4.876,86	202.315,14	0,00
1.2.0.00	SUELDO Y PAGAS EXTRAORDINARIAS	189.411,00	0,00	189.411,00	180.815,86	180.815,86	8.595,14	180.815,86	0,00
1.2.0.05	TRIENIOS	17.781,00	0,00	17.781,00	21.499,28	21.499,28	-3.718,28	21.499,28	0,00
1.2.1	RETRIBUCIONES COMPLEMENTARIAS	211.204,00	0,00	211.204,00	175.357,75	175.357,75	35.846,25	175.357,75	0,00
1.2.1.00	COMPLEMENTOS DE DESTINO	77.050,00	0,00	77.050,00	64.838,52	64.838,52	12.211,48	64.838,52	0,00
1.2.1.01	COMPLEMENTO ESPECIFICO	132.795,00	0,00	132.795,00	110.519,23	110.519,23	22.275,77	110.519,23	0,00
1.2.1.04	OTRAS REMUNERACIONES	1.359,00	0,00	1.359,00	0,00	0,00	1.359,00	0,00	0,00
1.6	CUOTAS, PRESTACIONES Y GASTOS SOCIALES A CARGO DEL EMPLEADOR	93.874,00	0,00	93.874,00	104.358,98	104.358,98	-10.484,98	104.358,98	0,00
1.6.0	CUOTAS SOCIALES	93.874,00	0,00	93.874,00	104.358,98	104.358,98	-10.484,98	104.358,98	0,00
1.6.0.00	SEGURIDAD SOCIAL	93.874,00	0,00	93.874,00	104.358,98	104.358,98	-10.484,98	104.358,98	0,00
2	GASTOS EN BIENES CORRIENTES Y SERVICIOS	48.729,00	0,00	48.729,00	79.341,65	77.641,65	-28.912,65	77.471,14	170,51
2.2	MATERIAL, SUMINISTROS Y OTROS	45.629,00	0,00	45.629,00	73.520,39	71.820,39	-26.191,39	71.751,73	68,66
2.2.0	MATERIAL DE OFICINA	2.900,00	0,00	2.900,00	2.536,53	836,53	2.063,47	767,87	68,66
2.2.0.00	ORDINARIO NO INVENTARIABLE	2.500,00	0,00	2.500,00	2.377,84	677,84	1.822,16	609,18	68,66
2.2.0.01	PRENSA, REVISTAS, LIBROS Y OTRAS PUBLICACIONES	300,00	0,00	300,00	158,69	158,69	141,31	158,69	0,00
2.2.0.02	MATERIAL INFORMATICO NO INVENTARIABLE	100,00	0,00	100,00	0,00	0,00	100,00	0,00	0,00
2.2.5	TRIBUTOS	0,00	0,00	0,00	9.824,47	9.824,47	-9.824,47	9.824,47	0,00
2.2.5.02	ESTATALES	0,00	0,00	0,00	9.824,47	9.824,47	-9.824,47	9.824,47	0,00
2.2.6	GASTOS DIVERSOS	500,00	0,00	500,00	10.823,39	10.823,39	-10.323,39	10.823,39	0,00
2.2.6.06	REUNIONES, CONFERENCIAS Y CURSOS	500,00	0,00	500,00	10.823,39	10.823,39	-10.323,39	10.823,39	0,00
2.2.7	TRABAJOS REALIZADOS POR OTRAS EMPRESAS	42.229,00	0,00	42.229,00	50.336,00	50.336,00	-8.107,00	50.336,00	0,00
2.2.7.06	ESTUDIOS Y TRABAJOS TECNICOS	41.729,00	0,00	41.729,00	50.336,00	50.336,00	-8.607,00	50.336,00	0,00
2.2.7.99	OTROS	500,00	0,00	500,00	0,00	0,00	500,00	0,00	0,00
2.3	INDEMNIZACION POR RAZON DEL SERVICIO	3.100,00	0,00	3.100,00	5.821,26	5.821,26	-2.721,26	5.719,41	101,85
2.3.0	DIETAS	1.000,00	0,00	1.000,00	1.440,01	1.440,01	-440,01	1.440,01	0,00
2.3.1	LOCOMOCION	2.000,00	0,00	2.000,00	4.381,25	4.381,25	-2.381,25	4.279,40	101,85
2.3.3	OTRAS INDEMNIZACIONES.	100,00	0,00	100,00	0,00	0,00	100,00	0,00	0,00



Información a fecha: 31/12/2015

Unidad monetaria: Euros

Clasificación Orgánica 1202 ADMINISTRACIÓN PÚBLICA Y HACIENDA / OFICINA DE CONTROL PRESUPUESTARIO

Clasificación Funcional 61211 REGULACION ECONOMICA DE CARACTER GENERAL / REGULACION ECONOMICA / PLANIFICACION Y PRESUPUESTO / PLANIFICACION, PRESUPUESTO, ESTADÍSTICA Y GESTIÓN FINANCIERA / PLANIFICACION Y PRESUPUESTOS

Clasificación Económica	Denominación	Presupuesto Inicial	Modificaciones de Crédito	Crédito Definitivo	Gastos Comprometidos	Obligaciones Reconocidas	Remanentes de Crédito	Pagos	Obligaciones Pdtes. de Pago
5	FONDO DE CONTINGENCIA	1.000.000,00	-1.000.000,00	0,00	0,00	0,00	0,00	0,00	0,00
5.0	FONDO DE CONTINGENCIA	1.000.000,00	-1.000.000,00	0,00	0,00	0,00	0,00	0,00	0,00
5.0.0	FONDE DE CONTINGENCIA DE EJECUCION PRESUPUESTARIA	1.000.000,00	-1.000.000,00	0,00	0,00	0,00	0,00	0,00	0,00
6	INVERSIONES REALES	500,00	0,00	500,00	0,00	0,00	500,00	0,00	0,00
6.3	INVERSION DE REPOSICION ASOCIADA AL FUNCION. OPERAT. DE LOS SERVICIOS	500,00	0,00	500,00	0,00	0,00	500,00	0,00	0,00
6.3.5	MOBILIARIO Y ENSERES	500,00	0,00	500,00	0,00	0,00	500,00	0,00	0,00
6.3.5.00	ADQUISICION	500,00	0,00	500,00	0,00	0,00	500,00	0,00	0,00
Total Orgánico / Funcional	1202 / 61211	1.621.885,00	-1.000.000,00	621.885,00	622.720,66	621.020,66	864,34	620.850,15	170,51



Información a fecha: 31/12/2015

Unidad monetaria: Euros

Clasificación Orgánica 1202 ADMINISTRACIÓN PÚBLICA Y HACIENDA / OFICINA DE CONTROL PRESUPUESTARIO

Clasificación Funcional 61212 REGULACION ECONOMICA DE CARACTER GENERAL / REGULACION ECONOMICA / PLANIFICACION Y PRESUPUESTO / PLANIFICACION, PRESUPUESTO, ESTADÍSTICA Y GESTIÓN FINANCIERA / GESTION DE LA DEUDA Y DE LA TESORERIA

Clasificación Económica	Denominación	Presupuesto Inicial	Modificaciones de Crédito	Crédito Definitivo	Gastos Comprometidos	Obligaciones Reconocidas	Remanentes de Crédito	Pagos	Obligaciones Pdes. de Pago
1	GASTOS DE PERSONAL	311.574,00	-12.500,00	299.074,00	244.584,39	244.584,39	54.489,61	244.584,39	0,00
1.2	FUNCIONARIOS	259.585,00	-12.500,00	247.085,00	193.476,85	193.476,85	53.608,15	193.476,85	0,00
1.2.0	RETRIBUCIONES BASICAS	131.805,00	-12.500,00	119.305,00	108.025,84	108.025,84	11.279,16	108.025,84	0,00
1.2.0.00	SUELDO Y PAGAS EXTRAORDINARIAS	115.969,00	-12.500,00	103.469,00	90.647,38	90.647,38	12.821,62	90.647,38	0,00
1.2.0.05	TRIENIOS	15.836,00	0,00	15.836,00	17.378,46	17.378,46	-1.542,46	17.378,46	0,00
1.2.1	RETRIBUCIONES COMPLEMENTARIAS	127.780,00	0,00	127.780,00	85.451,01	85.451,01	42.328,99	85.451,01	0,00
1.2.1.00	COMPLEMENTOS DE DESTINO	48.893,00	0,00	48.893,00	35.721,46	35.721,46	13.171,54	35.721,46	0,00
1.2.1.01	COMPLEMENTO ESPECIFICO	78.887,00	0,00	78.887,00	49.729,55	49.729,55	29.157,45	49.729,55	0,00
1.6	CUOTAS, PRESTACIONES Y GASTOS SOCIALES A CARGO DEL EMPLEADOR	51.989,00	0,00	51.989,00	51.107,54	51.107,54	881,46	51.107,54	0,00
1.6.0	CUOTAS SOCIALES	51.989,00	0,00	51.989,00	51.107,54	51.107,54	881,46	51.107,54	0,00
1.6.0.00	SEGURIDAD SOCIAL	51.989,00	0,00	51.989,00	51.107,54	51.107,54	881,46	51.107,54	0,00
2	GASTOS EN BIENES CORRIENTES Y SERVICIOS	17.400,00	0,00	17.400,00	3.551,88	3.103,15	14.296,85	3.103,15	0,00
2.2	MATERIAL, SUMINISTROS Y OTROS	14.700,00	0,00	14.700,00	3.443,48	2.994,75	11.705,25	2.994,75	0,00
2.2.0	MATERIAL DE OFICINA	2.200,00	0,00	2.200,00	448,73	0,00	2.200,00	0,00	0,00
2.2.0.00	ORDINARIO NO INVENTARIABLE	2.000,00	0,00	2.000,00	448,73	0,00	2.000,00	0,00	0,00
2.2.0.01	PRENSA, REVISTAS, LIBROS Y OTRAS PUBLICACIONES	100,00	0,00	100,00	0,00	0,00	100,00	0,00	0,00
2.2.0.02	MATERIAL INFORMATICO NO INVENTARIABLE	100,00	0,00	100,00	0,00	0,00	100,00	0,00	0,00
2.2.6	GASTOS DIVERSOS	2.500,00	0,00	2.500,00	0,00	0,00	2.500,00	0,00	0,00
2.2.6.06	REUNIONES, CONFERENCIAS Y CURSOS	500,00	0,00	500,00	0,00	0,00	500,00	0,00	0,00
2.2.6.08	GASTOS GESTIÓN BANCARIA	2.000,00	0,00	2.000,00	0,00	0,00	2.000,00	0,00	0,00
2.2.7	TRABAJOS REALIZADOS POR OTRAS EMPRESAS	10.000,00	0,00	10.000,00	2.994,75	2.994,75	7.005,25	2.994,75	0,00
2.2.7.06	ESTUDIOS Y TRABAJOS TECNICOS	9.500,00	0,00	9.500,00	2.994,75	2.994,75	6.505,25	2.994,75	0,00
2.2.7.99	OTROS	500,00	0,00	500,00	0,00	0,00	500,00	0,00	0,00
2.3	INDEMNIZACION POR RAZON DEL SERVICIO	2.700,00	0,00	2.700,00	108,40	108,40	2.591,60	108,40	0,00
2.3.0	DIETAS	600,00	0,00	600,00	0,00	0,00	600,00	0,00	0,00
2.3.1	LOCOMOCION	2.000,00	0,00	2.000,00	108,40	108,40	1.891,60	108,40	0,00
2.3.3	OTRAS INDEMNIZACIONES.	100,00	0,00	100,00	0,00	0,00	100,00	0,00	0,00
6	INVERSIONES REALES	250,00	0,00	250,00	0,00	0,00	250,00	0,00	0,00
6.3	INVERSION DE REPOSICION ASOCIADA AL FUNCION. OPERAT. DE LOS SERVICIOS	250,00	0,00	250,00	0,00	0,00	250,00	0,00	0,00
6.3.5	MOBILIARIO Y ENSERES	250,00	0,00	250,00	0,00	0,00	250,00	0,00	0,00
6.3.5.00	ADQUISICION	250,00	0,00	250,00	0,00	0,00	250,00	0,00	0,00
Total Orgánico / Funcional	1202 / 61212	329.224,00	-12.500,00	316.724,00	248.136,27	247.687,54	69.036,46	247.687,54	0,00




Información a fecha: 31/12/2015

Unidad monetaria: Euros

Clasificación Orgánica 1202 ADMINISTRACIÓN PÚBLICA Y HACIENDA / OFICINA DE CONTROL PRESUPUESTARIO

Clasificación Funcional 61213 REGULACION ECONOMICA DE CARACTER GENERAL / REGULACION ECONOMICA / PLANIFICACION Y PRESUPUESTO / PLANIFICACION, PRESUPUESTO, ESTADÍSTICA Y GESTIÓN FINANCIERA / ELABORACION Y DIFUSION ESTADISTICA

Clasificación Económica	Denominación	Presupuesto Inicial	Modificaciones de Crédito	Crédito Definitivo	Gastos Comprometidos	Obligaciones Reconocidas	Remanentes de Crédito	Pagos	Obligaciones Pdes. de Pago
1	GASTOS DE PERSONAL	354.274,00	0,00	354.274,00	436.657,62	436.657,62	-82.383,62	436.657,62	0,00
1.0	ALTOS CARGOS	57.692,00	0,00	57.692,00	58.532,38	58.532,38	-840,38	58.532,38	0,00
1.0.0	RETRIBUCIONES BASICAS Y OTRAS REMUNERACIONES DE ALTOS CARGOS	57.692,00	0,00	57.692,00	58.532,38	58.532,38	-840,38	58.532,38	0,00
1.0.0.00	RETRIBUCIONES BASICAS	19.948,00	0,00	19.948,00	20.788,42	20.788,42	-840,42	20.788,42	0,00
1.0.0.01	OTRAS REMUNERACIONES	37.744,00	0,00	37.744,00	37.743,96	37.743,96	0,04	37.743,96	0,00
1.2	FUNCIONARIOS	248.823,00	0,00	248.823,00	295.815,36	295.815,36	-46.992,36	295.815,36	0,00
1.2.0	RETRIBUCIONES BASICAS	128.735,00	0,00	128.735,00	163.029,54	163.029,54	-34.294,54	163.029,54	0,00
1.2.0.00	SUELDO Y PAGAS EXTRAORDINARIAS	114.211,00	0,00	114.211,00	143.594,34	143.594,34	-29.383,34	143.594,34	0,00
1.2.0.05	TRIENIOS	14.524,00	0,00	14.524,00	19.435,20	19.435,20	-4.911,20	19.435,20	0,00
1.2.1	RETRIBUCIONES COMPLEMENTARIAS	120.088,00	0,00	120.088,00	132.785,82	132.785,82	-12.697,82	132.785,82	0,00
1.2.1.00	COMPLEMENTOS DE DESTINO	44.645,00	0,00	44.645,00	52.132,96	52.132,96	-7.487,96	52.132,96	0,00
1.2.1.01	COMPLEMENTO ESPECIFICO	75.443,00	0,00	75.443,00	80.652,86	80.652,86	-5.209,86	80.652,86	0,00
1.6	CUOTAS, PRESTACIONES Y GASTOS SOCIALES A CARGO DEL EMPLEADOR	47.759,00	0,00	47.759,00	82.309,88	82.309,88	-34.550,88	82.309,88	0,00
1.6.0	CUOTAS SOCIALES	47.759,00	0,00	47.759,00	82.309,88	82.309,88	-34.550,88	82.309,88	0,00
1.6.0.00	SEGURIDAD SOCIAL	47.759,00	0,00	47.759,00	82.309,88	82.309,88	-34.550,88	82.309,88	0,00
2	GASTOS EN BIENES CORRIENTES Y SERVICIOS	37.350,00	0,00	37.350,00	1.162,09	504,09	36.845,91	504,09	0,00
2.2	MATERIAL, SUMINISTROS Y OTROS	34.250,00	0,00	34.250,00	797,76	139,76	34.110,24	139,76	0,00
2.2.0	MATERIAL DE OFICINA	3.050,00	0,00	3.050,00	797,76	139,76	2.910,24	139,76	0,00
2.2.0.00	ORDINARIO NO INVENTARIABLE	2.500,00	0,00	2.500,00	797,76	139,76	2.360,24	139,76	0,00
2.2.0.01	PRENSA, REVISTAS, LIBROS Y OTRAS PUBLICACIONES	350,00	0,00	350,00	0,00	0,00	350,00	0,00	0,00
2.2.0.02	MATERIAL INFORMATICO NO INVENTARIABLE	200,00	0,00	200,00	0,00	0,00	200,00	0,00	0,00
2.2.6	GASTOS DIVERSOS	700,00	0,00	700,00	0,00	0,00	700,00	0,00	0,00
2.2.6.06	REUNIONES, CONFERENCIAS Y CURSOS	700,00	0,00	700,00	0,00	0,00	700,00	0,00	0,00
2.2.7	TRABAJOS REALIZADOS POR OTRAS EMPRESAS	30.500,00	0,00	30.500,00	0,00	0,00	30.500,00	0,00	0,00
2.2.7.06	ESTUDIOS Y TRABAJOS TECNICOS	30.000,00	0,00	30.000,00	0,00	0,00	30.000,00	0,00	0,00
2.2.7.99	OTROS	500,00	0,00	500,00	0,00	0,00	500,00	0,00	0,00
2.3	INDEMNIZACION POR RAZON DEL SERVICIO	3.100,00	0,00	3.100,00	364,33	364,33	2.735,67	364,33	0,00
2.3.0	DIETAS	1.000,00	0,00	1.000,00	97,69	97,69	902,31	97,69	0,00
2.3.1	LOCOMOCION	2.000,00	0,00	2.000,00	266,64	266,64	1.733,36	266,64	0,00
2.3.3	OTRAS INDEMNIZACIONES.	100,00	0,00	100,00	0,00	0,00	100,00	0,00	0,00
6	INVERSIONES REALES	250,00	0,00	250,00	0,00	0,00	250,00	0,00	0,00
6.3	INVERSION DE REPOSICION ASOCIADA AL FUNCION. OPERAT. DE LOS SERVICIOS	250,00	0,00	250,00	0,00	0,00	250,00	0,00	0,00
6.3.5	MOBILIARIO Y ENSERES	250,00	0,00	250,00	0,00	0,00	250,00	0,00	0,00



Gobierno
de La
Rioja

Adm. Pública y Hacienda

Ejercicio: 2015

SICAP - Sistema de Información Contable

ESTADO DE LIQUIDACIÓN DEL PRESUPUESTO / I. LIQUIDACIÓN DEL PRESUPUESTO DE GASTOS

Página 158


Información a fecha: 31/12/2015

Unidad monetaria: Euros

Clasificación Orgánica 1202 ADMINISTRACIÓN PÚBLICA Y HACIENDA / OFICINA DE CONTROL PRESUPUESTARIO

Clasificación Funcional 61213 REGULACION ECONOMICA DE CARACTER GENERAL / REGULACION ECONOMICA / PLANIFICACION Y PRESUPUESTO / PLANIFICACION, PRESUPUESTO, ESTADÍSTICA Y GESTIÓN FINANCIERA / ELABORACION Y DIFUSION ESTADISTICA

Clasificación Económica	Denominación	Presupuesto Inicial	Modificaciones de Crédito	Crédito Definitivo	Gastos Comprometidos	Obligaciones Reconocidas	Remanentes de Crédito	Pagos	Obligaciones Pdes. de Pago
6.3.5.00	ADQUISICION	250,00	0,00	250,00	0,00	0,00	250,00	0,00	0,00
Total Orgánico / Funcional	1202 / 61213	391.874,00	0,00	391.874,00	437.819,71	437.161,71	-45.287,71	437.161,71	0,00



Información a fecha: 31/12/2015

Unidad monetaria: Euros

Clasificación Orgánica 1203 ADMINISTRACIÓN PÚBLICA Y HACIENDA / INTERVENCION GENERAL.

Clasificación Funcional 6131 REGULACION ECONOMICA DE CARACTER GENERAL / REGULACION ECONOMICA / FISCALIZACION Y CONTABILIDAD. / CONTROL INTERNO Y CONTABILIDAD

Clasificación Económica	Denominación	Presupuesto Inicial	Modificaciones de Crédito	Crédito Definitivo	Gastos Comprometidos	Obligaciones Reconocidas	Remanentes de Crédito	Pagos	Obligaciones Pdes. de Pago
1	GASTOS DE PERSONAL	2.082.716,00	-26.000,00	2.056.716,00	2.055.454,66	2.055.454,66	1.261,34	2.055.454,66	0,00
1.0	ALTOS CARGOS	60.649,00	0,00	60.649,00	61.358,62	61.358,62	-709,62	61.358,62	0,00
1.0.0	RETRIBUCIONES BASICAS Y OTRAS REMUNERACIONES DE ALTOS CARGOS	60.649,00	0,00	60.649,00	61.358,62	61.358,62	-709,62	61.358,62	0,00
1.0.0.00	RETRIBUCIONES BASICAS	20.371,00	0,00	20.371,00	21.080,62	21.080,62	-709,62	21.080,62	0,00
1.0.0.01	OTRAS REMUNERACIONES	40.278,00	0,00	40.278,00	40.278,00	40.278,00	0,00	40.278,00	0,00
1.2	FUNCIONARIOS	1.741.474,00	-26.000,00	1.715.474,00	1.559.081,40	1.559.081,40	156.392,60	1.559.081,40	0,00
1.2.0	RETRIBUCIONES BASICAS	854.919,00	0,00	854.919,00	819.645,07	819.645,07	35.273,93	819.645,07	0,00
1.2.0.00	SUELDO Y PAGAS EXTRAORDINARIAS	735.354,00	0,00	735.354,00	707.418,46	707.418,46	27.935,54	707.418,46	0,00
1.2.0.05	TRIENIOS	119.565,00	0,00	119.565,00	112.226,61	112.226,61	7.338,39	112.226,61	0,00
1.2.1	RETRIBUCIONES COMPLEMENTARIAS	886.555,00	-26.000,00	860.555,00	739.436,33	739.436,33	121.118,67	739.436,33	0,00
1.2.1.00	COMPLEMENTOS DE DESTINO	322.028,00	0,00	322.028,00	276.435,06	276.435,06	45.592,94	276.435,06	0,00
1.2.1.01	COMPLEMENTO ESPECIFICO	563.168,00	-26.000,00	537.168,00	463.001,27	463.001,27	74.166,73	463.001,27	0,00
1.2.1.04	OTRAS REMUNERACIONES	1.359,00	0,00	1.359,00	0,00	0,00	1.359,00	0,00	0,00
1.3	LABORALES	1.070,00	0,00	1.070,00	27.643,65	27.643,65	-26.573,65	27.643,65	0,00
1.3.1	LABORAL EVENTUAL	1.070,00	0,00	1.070,00	27.643,65	27.643,65	-26.573,65	27.643,65	0,00
1.3.1.00	RETRIBUCIONES BASICAS	535,00	0,00	535,00	16.590,81	16.590,81	-16.055,81	16.590,81	0,00
1.3.1.01	OTRAS REMUNERACIONES	535,00	0,00	535,00	11.052,84	11.052,84	-10.517,84	11.052,84	0,00
1.6	CUOTAS, PRESTACIONES Y GASTOS SOCIALES A CARGO DEL EMPLEADOR	279.523,00	0,00	279.523,00	407.370,99	407.370,99	-127.847,99	407.370,99	0,00
1.6.0	CUOTAS SOCIALES	279.523,00	0,00	279.523,00	407.370,99	407.370,99	-127.847,99	407.370,99	0,00
1.6.0.00	SEGURIDAD SOCIAL	279.523,00	0,00	279.523,00	407.370,99	407.370,99	-127.847,99	407.370,99	0,00
2	GASTOS EN BIENES CORRIENTES Y SERVICIOS	320.200,00	96.800,00	417.000,00	336.303,42	333.744,62	83.255,38	171.605,91	162.138,71
2.2	MATERIAL, SUMINISTROS Y OTROS	311.700,00	96.800,00	408.500,00	333.068,03	330.509,23	77.990,77	168.370,52	162.138,71
2.2.0	MATERIAL DE OFICINA	11.200,00	0,00	11.200,00	5.413,93	2.855,13	8.344,87	2.724,53	130,60
2.2.0.00	ORDINARIO NO INVENTARIABLE	10.000,00	0,00	10.000,00	5.381,93	2.823,13	7.176,87	2.692,53	130,60
2.2.0.01	PRENSA, REVISTAS, LIBROS Y OTRAS PUBLICACIONES	700,00	0,00	700,00	32,00	32,00	668,00	32,00	0,00
2.2.0.02	MATERIAL INFORMATICO NO INVENTARIABLE	500,00	0,00	500,00	0,00	0,00	500,00	0,00	0,00
2.2.6	GASTOS DIVERSOS	500,00	0,00	500,00	788,89	788,89	-288,89	788,89	0,00
2.2.6.02	PUBLICIDAD Y PROPAGANDA	0,00	0,00	0,00	788,89	788,89	-788,89	788,89	0,00
2.2.6.06	REUNIONES, CONFERENCIAS Y CURSOS	500,00	0,00	500,00	0,00	0,00	500,00	0,00	0,00
2.2.7	TRABAJOS REALIZADOS POR OTRAS EMPRESAS	300.000,00	96.800,00	396.800,00	326.865,21	326.865,21	69.934,79	164.857,10	162.008,11
2.2.7.06	ESTUDIOS Y TRABAJOS TECNICOS	300.000,00	96.800,00	396.800,00	326.865,21	326.865,21	69.934,79	164.857,10	162.008,11
2.3	INDEMNIZACION POR RAZON DEL SERVICIO	8.500,00	0,00	8.500,00	3.235,39	3.235,39	5.264,61	3.235,39	0,00
2.3.0	DIETAS	4.000,00	0,00	4.000,00	1.035,24	1.035,24	2.964,76	1.035,24	0,00



Información a fecha: 31/12/2015

Unidad monetaria: Euros

Clasificación Orgánica 1203 ADMINISTRACIÓN PÚBLICA Y HACIENDA / INTERVENCION GENERAL.

Clasificación Funcional 6131 REGULACION ECONOMICA DE CARACTER GENERAL / REGULACION ECONOMICA / FISCALIZACION Y CONTABILIDAD. / CONTROL INTERNO Y CONTABILIDAD

Clasificación Económica	Denominación	Presupuesto Inicial	Modificaciones de Crédito	Crédito Definitivo	Gastos Comprometidos	Obligaciones Reconocidas	Remanentes de Crédito	Pagos	Obligaciones Pdtes. de Pago
2.3.1	LOCOMOCION	4.000,00	0,00	4.000,00	2.200,15	2.200,15	1.799,85	2.200,15	0,00
2.3.3	OTRAS INDEMNIZACIONES.	500,00	0,00	500,00	0,00	0,00	500,00	0,00	0,00
6	INVERSIONES REALES	3.700,00	0,00	3.700,00	945,99	945,99	2.754,01	945,99	0,00
6.2	INVERSION NUEVA ASOCIADA AL FUNCIONAMIENTO OPERATIVO DE LOS SERVICIOS	700,00	0,00	700,00	0,00	0,00	700,00	0,00	0,00
6.2.5	MOBILIARIO Y ENSERES	700,00	0,00	700,00	0,00	0,00	700,00	0,00	0,00
6.2.5.00	ADQUISICION	700,00	0,00	700,00	0,00	0,00	700,00	0,00	0,00
6.3	INVERSION DE REPOSICION ASOCIADA AL FUNCION. OPERAT. DE LOS SERVICIOS	3.000,00	0,00	3.000,00	945,99	945,99	2.054,01	945,99	0,00
6.3.5	MOBILIARIO Y ENSERES	3.000,00	0,00	3.000,00	945,99	945,99	2.054,01	945,99	0,00
6.3.5.00	ADQUISICION	3.000,00	0,00	3.000,00	945,99	945,99	2.054,01	945,99	0,00
Total Orgánico / Funcional	1203 / 6131	2.406.616,00	70.800,00	2.477.416,00	2.392.704,07	2.390.145,27	87.270,73	2.228.006,56	162.138,71




Información a fecha: 31/12/2015

Unidad monetaria: Euros

Clasificación Orgánica 1204 ADMINISTRACIÓN PÚBLICA Y HACIENDA / DIRECCION GENERAL DE TRIBUTOS

Clasificación Funcional 6141 REGULACION ECONOMICA DE CARACTER GENERAL / REGULACION ECONOMICA / ADMINISTRACION Y GESTION TRIBUTARIA / ADMINISTRACION Y GESTION TRIBUTARIA

Clasificación Económica	Denominación	Presupuesto Inicial	Modificaciones de Crédito	Crédito Definitivo	Gastos Comprometidos	Obligaciones Reconocidas	Remanentes de Crédito	Pagos	Obligaciones Pdes. de Pago
1	GASTOS DE PERSONAL	1.867.050,00	343.000,00	2.210.050,00	2.208.347,46	2.208.347,46	1.702,54	2.208.347,46	0,00
1.0	ALTOS CARGOS	60.386,00	0,00	60.386,00	54.042,35	54.042,35	6.343,65	54.042,35	0,00
1.0.0	RETRIBUCIONES BASICAS Y OTRAS REMUNERACIONES DE ALTOS CARGOS	60.386,00	0,00	60.386,00	54.042,35	54.042,35	6.343,65	54.042,35	0,00
1.0.0.00	RETRIBUCIONES BASICAS	20.108,00	0,00	20.108,00	17.987,04	17.987,04	2.120,96	17.987,04	0,00
1.0.0.01	OTRAS REMUNERACIONES	40.278,00	0,00	40.278,00	36.055,31	36.055,31	4.222,69	36.055,31	0,00
1.2	FUNCIONARIOS	1.537.549,00	135.000,00	1.672.549,00	1.613.271,44	1.613.271,44	59.277,56	1.613.271,44	0,00
1.2.0	RETRIBUCIONES BASICAS	763.874,00	135.000,00	898.874,00	858.449,29	858.449,29	40.424,71	858.449,29	0,00
1.2.0.00	SUELDO Y PAGAS EXTRAORDINARIAS	679.430,00	135.000,00	814.430,00	766.858,06	766.858,06	47.571,94	766.858,06	0,00
1.2.0.05	TRIENIOS	84.444,00	0,00	84.444,00	91.591,23	91.591,23	-7.147,23	91.591,23	0,00
1.2.1	RETRIBUCIONES COMPLEMENTARIAS	773.675,00	0,00	773.675,00	754.822,15	754.822,15	18.852,85	754.822,15	0,00
1.2.1.00	COMPLEMENTOS DE DESTINO	292.027,00	0,00	292.027,00	296.006,02	296.006,02	-3.979,02	296.006,02	0,00
1.2.1.01	COMPLEMENTO ESPECIFICO	479.990,00	0,00	479.990,00	457.708,28	457.708,28	22.281,72	457.708,28	0,00
1.2.1.04	OTRAS REMUNERACIONES	1.658,00	0,00	1.658,00	1.107,85	1.107,85	550,15	1.107,85	0,00
1.3	LABORALES	32.410,00	0,00	32.410,00	96.618,11	96.618,11	-64.208,11	96.618,11	0,00
1.3.1	LABORAL EVENTUAL	32.410,00	0,00	32.410,00	96.618,11	96.618,11	-64.208,11	96.618,11	0,00
1.3.1.00	RETRIBUCIONES BASICAS	16.205,00	0,00	16.205,00	55.167,84	55.167,84	-38.962,84	55.167,84	0,00
1.3.1.01	OTRAS REMUNERACIONES	16.205,00	0,00	16.205,00	41.450,27	41.450,27	-25.245,27	41.450,27	0,00
1.6	CUOTAS, PRESTACIONES Y GASTOS SOCIALES A CARGO DEL EMPLEADOR	236.705,00	208.000,00	444.705,00	444.415,56	444.415,56	289,44	444.415,56	0,00
1.6.0	CUOTAS SOCIALES	236.705,00	208.000,00	444.705,00	444.415,56	444.415,56	289,44	444.415,56	0,00
1.6.0.00	SEGURIDAD SOCIAL	236.705,00	208.000,00	444.705,00	444.415,56	444.415,56	289,44	444.415,56	0,00
2	GASTOS EN BIENES CORRIENTES Y SERVICIOS	4.825.219,00	100.000,00	4.925.219,00	4.915.208,58	4.244.978,50	680.240,50	3.712.474,12	532.504,38
2.2	MATERIAL, SUMINISTROS Y OTROS	4.816.719,00	100.000,00	4.916.719,00	4.907.563,16	4.237.333,08	679.385,92	3.704.828,70	532.504,38
2.2.0	MATERIAL DE OFICINA	31.200,00	0,00	31.200,00	38.387,73	36.697,12	-5.497,12	36.125,56	571,56
2.2.0.00	ORDINARIO NO INVENTARIABLE	28.000,00	0,00	28.000,00	36.379,52	34.688,91	-6.688,91	34.117,35	571,56
2.2.0.01	PRENSA, REVISTAS, LIBROS Y OTRAS PUBLICACIONES	3.200,00	0,00	3.200,00	2.008,21	2.008,21	1.191,79	2.008,21	0,00
2.2.1	SUMINISTROS	45.085,00	0,00	45.085,00	57.653,56	57.653,56	-12.568,56	42.377,17	15.276,39
2.2.1.01	AGUA	0,00	0,00	0,00	0,00	0,00	0,00	0,00	0,00
2.2.1.08	ADQUISICIÓN CARTONES DE BINGO	45.000,00	0,00	45.000,00	57.650,16	57.650,16	-12.650,16	42.373,77	15.276,39
2.2.1.99	OTROS SUMINISTROS	85,00	0,00	85,00	3,40	3,40	81,60	3,40	0,00
2.2.2	COMUNICACIONES	150.000,00	0,00	150.000,00	224.234,97	219.644,22	-69.644,22	146.311,62	73.332,60
2.2.2.01	POSTALES	150.000,00	0,00	150.000,00	224.234,97	219.644,22	-69.644,22	146.311,62	73.332,60
2.2.3	TRANSPORTES	100,00	0,00	100,00	48,50	48,50	51,50	48,50	0,00
2.2.6	GASTOS DIVERSOS	902.050,00	100.000,00	1.002.050,00	934.239,39	704.725,83	297.324,17	660.959,80	43.766,03



Información a fecha: 31/12/2015

Unidad monetaria: Euros

Clasificación Orgánica 1204 ADMINISTRACIÓN PÚBLICA Y HACIENDA / DIRECCION GENERAL DE TRIBUTOS

Clasificación Funcional 6141 REGULACION ECONOMICA DE CARACTER GENERAL / REGULACION ECONOMICA / ADMINISTRACION Y GESTION TRIBUTARIA / ADMINISTRACION Y GESTION TRIBUTARIA

Clasificación Económica	Denominación	Presupuesto Inicial	Modificaciones de Crédito	Crédito Definitivo	Gastos Comprometidos	Obligaciones Reconocidas	Remanentes de Crédito	Pagos	Obligaciones Pdes. de Pago
2.2.6.03	JURIDICOS, CONTENCIOSOS	50.000,00	0,00	50.000,00	19.645,89	19.645,89	30.354,11	19.645,89	0,00
2.2.6.06	REUNIONES, CONFERENCIAS Y CURSOS	250,00	0,00	250,00	0,00	0,00	250,00	0,00	0,00
2.2.6.13	REMUNERACIÓN AGENTES MEDIADORES INDEPENDIENTES	850.000,00	100.000,00	950.000,00	913.719,10	684.205,54	265.794,46	640.439,51	43.766,03
2.2.6.99	OTROS	1.800,00	0,00	1.800,00	874,40	874,40	925,60	874,40	0,00
2.2.7	TRABAJOS REALIZADOS POR OTRAS EMPRESAS	3.688.284,00	0,00	3.688.284,00	3.652.999,01	3.218.563,85	469.720,15	2.819.006,05	399.557,80
2.2.7.00	LIMPIEZA Y ASEO	2.000,00	0,00	2.000,00	2.026,75	2.026,75	-26,75	2.026,75	0,00
2.2.7.06	ESTUDIOS Y TRABAJOS TECNICOS	24.000,00	0,00	24.000,00	11.963,27	11.963,27	12.036,73	11.963,27	0,00
2.2.7.08	SERVICIOS DE GESTIÓN RECAUDATORIA Y COSTAS	2.685.628,00	0,00	2.685.628,00	3.632.408,67	3.202.588,83	-516.960,83	2.803.847,03	398.741,80
2.2.7.09	NOTIFICACIÓN LIQUIDACIONES TRIBUTOS CEDIDOS POR RECAUDACIÓN	4.690,00	0,00	4.690,00	6.600,32	1.985,00	2.705,00	1.169,00	816,00
2.2.7.10	INSPECCIÓN	593.128,00	0,00	593.128,00	0,00	0,00	593.128,00	0,00	0,00
2.2.7.12	GESTIÓN CATASTRAL	378.838,00	0,00	378.838,00	0,00	0,00	378.838,00	0,00	0,00
2.3	INDEMNIZACION POR RAZON DEL SERVICIO	8.500,00	0,00	8.500,00	7.645,42	7.645,42	854,58	7.645,42	0,00
2.3.0	DIETAS	300,00	0,00	300,00	649,55	649,55	-349,55	649,55	0,00
2.3.1	LOCOMOCION	8.200,00	0,00	8.200,00	6.995,87	6.995,87	1.204,13	6.995,87	0,00
3	GASTOS FINANCIEROS	115.000,00	616.373,19	731.373,19	708.004,11	708.004,11	23.369,08	701.906,75	6.097,36
3.4	DE DEPOSITOS, FIANZAS Y OTROS	115.000,00	616.373,19	731.373,19	708.004,11	708.004,11	23.369,08	701.906,75	6.097,36
3.4.2	INTERESES DE DEMORA	106.000,00	596.373,19	702.373,19	681.159,16	681.159,16	21.214,03	681.159,16	0,00
3.4.9	OTROS GASTOS FINANCIEROS	9.000,00	20.000,00	29.000,00	26.844,95	26.844,95	2.155,05	20.747,59	6.097,36
4	TRANSFERENCIAS CORRIENTES	7.910,00	0,00	7.910,00	7.910,00	7.910,00	0,00	0,00	7.910,00
4.8	A FAMILIAS E INSTITUCIONES SIN FINES DE LUCRO	7.910,00	0,00	7.910,00	7.910,00	7.910,00	0,00	0,00	7.910,00
4.8.0	X	7.910,00	0,00	7.910,00	7.910,00	7.910,00	0,00	0,00	7.910,00
6	INVERSIONES REALES	0,00	0,00	0,00	0,00	0,00	0,00	0,00	0,00
6.3	INVERSION DE REPOSICION ASOCIADA AL FUNCION. OPERAT. DE LOS SERVICIOS	0,00	0,00	0,00	0,00	0,00	0,00	0,00	0,00
6.3.5	MOBILIARIO Y ENSERES	0,00	0,00	0,00	0,00	0,00	0,00	0,00	0,00
6.3.5.00	ADQUISICION	0,00	0,00	0,00	0,00	0,00	0,00	0,00	0,00
Total Orgánico / Funcional	1204 / 6141	6.815.179,00	1.059.373,19	7.874.552,19	7.839.470,15	7.169.240,07	705.312,12	6.622.728,33	546.511,74




Información a fecha: 31/12/2015

Unidad monetaria: Euros

Clasificación Orgánica 1207 ADMINISTRACIÓN PÚBLICA Y HACIENDA / DIREC. GRAL DE CONTRATACIÓN CENTRALIZADA Y PATRIMONIO

Clasificación Funcional 6151 REGULACION ECONOMICA DE CARACTER GENERAL / REGULACION ECONOMICA / GESTION PATRIMONIAL / CONTRATACIÓN Y PATRIMONIO

Clasificación Económica	Denominación	Presupuesto Inicial	Modificaciones de Crédito	Crédito Definitivo	Gastos Comprometidos	Obligaciones Reconocidas	Remanentes de Crédito	Pagos	Obligaciones Pdes. de Pago
1	GASTOS DE PERSONAL	1.803.885,00	22.000,00	1.825.885,00	1.824.330,98	1.824.330,98	1.554,02	1.824.330,98	0,00
1.0	ALTOS CARGOS	60.386,00	0,00	60.386,00	34.164,66	34.164,66	26.221,34	34.164,66	0,00
1.0.0	RETRIBUCIONES BASICAS Y OTRAS REMUNERACIONES DE ALTOS CARGOS	60.386,00	0,00	60.386,00	34.164,66	34.164,66	26.221,34	34.164,66	0,00
1.0.0.00	RETRIBUCIONES BASICAS	20.108,00	0,00	20.108,00	11.751,90	11.751,90	8.356,10	11.751,90	0,00
1.0.0.01	OTRAS REMUNERACIONES	40.278,00	0,00	40.278,00	22.412,76	22.412,76	17.865,24	22.412,76	0,00
1.2	FUNCIONARIOS	1.426.580,00	0,00	1.426.580,00	1.370.074,06	1.370.074,06	56.505,94	1.370.074,06	0,00
1.2.0	RETRIBUCIONES BASICAS	735.174,00	0,00	735.174,00	718.126,05	718.126,05	17.047,95	718.126,05	0,00
1.2.0.00	SUELDO Y PAGAS EXTRAORDINARIAS	643.552,00	0,00	643.552,00	625.288,42	625.288,42	18.263,58	625.288,42	0,00
1.2.0.05	TRIENIOS	91.622,00	0,00	91.622,00	92.837,63	92.837,63	-1.215,63	92.837,63	0,00
1.2.1	RETRIBUCIONES COMPLEMENTARIAS	691.406,00	0,00	691.406,00	651.948,01	651.948,01	39.457,99	651.948,01	0,00
1.2.1.00	COMPLEMENTOS DE DESTINO	257.577,00	0,00	257.577,00	239.896,67	239.896,67	17.680,33	239.896,67	0,00
1.2.1.01	COMPLEMENTO ESPECIFICO	432.470,00	0,00	432.470,00	412.051,34	412.051,34	20.418,66	412.051,34	0,00
1.2.1.04	OTRAS REMUNERACIONES	1.359,00	0,00	1.359,00	0,00	0,00	1.359,00	0,00	0,00
1.3	LABORALES	61.363,00	0,00	61.363,00	58.358,20	58.358,20	3.004,80	58.358,20	0,00
1.3.0	LABORAL FIJO	60.293,00	0,00	60.293,00	18.288,56	18.288,56	42.004,44	18.288,56	0,00
1.3.0.00	RETRIBUCIONES BASICAS	32.883,00	0,00	32.883,00	10.611,17	10.611,17	22.271,83	10.611,17	0,00
1.3.0.01	OTRAS REMUNERACIONES	27.410,00	0,00	27.410,00	7.677,39	7.677,39	19.732,61	7.677,39	0,00
1.3.1	LABORAL EVENTUAL	1.070,00	0,00	1.070,00	40.069,64	40.069,64	-38.999,64	40.069,64	0,00
1.3.1.00	RETRIBUCIONES BASICAS	535,00	0,00	535,00	20.893,36	20.893,36	-20.358,36	20.893,36	0,00
1.3.1.01	OTRAS REMUNERACIONES	535,00	0,00	535,00	19.176,28	19.176,28	-18.641,28	19.176,28	0,00
1.6	CUOTAS, PRESTACIONES Y GASTOS SOCIALES A CARGO DEL EMPLEADOR	255.556,00	22.000,00	277.556,00	361.734,06	361.734,06	-84.178,06	361.734,06	0,00
1.6.0	CUOTAS SOCIALES	255.556,00	22.000,00	277.556,00	361.734,06	361.734,06	-84.178,06	361.734,06	0,00
1.6.0.00	SEGURIDAD SOCIAL	255.556,00	22.000,00	277.556,00	361.734,06	361.734,06	-84.178,06	361.734,06	0,00
2	GASTOS EN BIENES CORRIENTES Y SERVICIOS	1.827.500,00	-819.695,53	1.007.804,47	1.004.507,55	886.747,43	121.057,04	769.619,76	117.127,67
2.0	ARRENDAMIENTOS Y CANONES	17.500,00	-11.626,21	5.873,79	5.873,79	5.873,79	0,00	5.873,79	0,00
2.0.9	CANONES	17.500,00	-11.626,21	5.873,79	5.873,79	5.873,79	0,00	5.873,79	0,00
2.1	REPARACIONES, MANTENIMIENTO Y CONSERVACION	126.800,00	-86.159,72	40.640,28	40.640,28	40.640,28	-0,00	29.035,17	11.605,11
2.1.0	TERRENOS Y BIENES NATURALES	5.000,00	-5.000,00	0,00	0,00	0,00	0,00	0,00	0,00
2.1.0.00	INMOVILIZADO PROPIO	5.000,00	-5.000,00	0,00	0,00	0,00	0,00	0,00	0,00
2.1.2	EDIFICIOS Y OTRAS CONSTRUCCIONES	81.000,00	-52.292,86	28.707,14	28.707,14	28.707,14	0,00	28.453,04	254,10
2.1.2.00	INMOVILIZADO PROPIO	80.000,00	-51.292,86	28.707,14	28.707,14	28.707,14	0,00	28.453,04	254,10
2.1.2.01	INMOVILIZADO ARRENDADO	1.000,00	-1.000,00	0,00	0,00	0,00	0,00	0,00	0,00
2.1.3	MAQUINARIA, INSTALACION Y UTILLAJE	39.000,00	-27.137,16	11.862,84	11.862,84	11.862,84	0,00	511,83	11.351,01



Información a fecha: 31/12/2015

Unidad monetaria: Euros

Clasificación Orgánica 1207 ADMINISTRACIÓN PÚBLICA Y HACIENDA / DIREC. GRAL DE CONTRATACIÓN CENTRALIZADA Y PATRIMONIO

Clasificación Funcional 6151 REGULACION ECONOMICA DE CARACTER GENERAL / REGULACION ECONOMICA / GESTION PATRIMONIAL / CONTRATACIÓN Y PATRIMONIO

Clasificación Económica	Denominación	Presupuesto Inicial	Modificaciones de Crédito	Crédito Definitivo	Gastos Comprometidos	Obligaciones Reconocidas	Remanentes de Crédito	Pagos	Obligaciones Pdes. de Pago
2.1.3.00	INMOVILIZADO PROPIO	39.000,00	-27.137,16	11.862,84	11.862,84	11.862,84	0,00	511,83	11.351,01
2.1.4	ELEMENTOS DE TRANSPORTE	1.500,00	-1.429,70	70,30	70,30	70,30	-0,00	70,30	0,00
2.1.4.00	INMOVILIZADO PROPIO	1.500,00	-1.429,70	70,30	70,30	70,30	-0,00	70,30	0,00
2.1.5	MOBILIARIO Y ENSERES	300,00	-300,00	0,00	0,00	0,00	0,00	0,00	0,00
2.1.5.00	INMOVILIZADO PROPIO	300,00	-300,00	0,00	0,00	0,00	0,00	0,00	0,00
2.2	MATERIAL, SUMINISTROS Y OTROS	1.680.100,00	-719.677,94	960.422,06	957.125,14	839.365,02	121.057,04	733.842,46	105.522,56
2.2.0	MATERIAL DE OFICINA	6.100,00	-1.494,63	4.605,37	4.605,37	1.886,68	2.718,69	1.626,53	260,15
2.2.0.00	ORDINARIO NO INVENTARIABLE	6.000,00	-1.394,63	4.605,37	4.605,37	1.886,68	2.718,69	1.626,53	260,15
2.2.0.01	PRENSA, REVISTAS, LIBROS Y OTRAS PUBLICACIONES	100,00	-100,00	0,00	0,00	0,00	0,00	0,00	0,00
2.2.0.02	MATERIAL INFORMATICO NO INVENTARIABLE	0,00	0,00	0,00	0,00	0,00	0,00	0,00	0,00
2.2.1	SUMINISTROS	411.000,00	-67.142,52	343.857,48	343.857,48	229.627,94	114.229,54	125.169,31	104.458,63
2.2.1.00	ENERGIA ELECTRICA	335.000,00	-57.482,48	277.517,52	270.050,79	190.741,46	86.776,06	90.410,67	100.330,79
2.2.1.01	AGUA	25.000,00	-5.261,32	19.738,68	19.738,68	19.738,68	0,00	19.738,68	0,00
2.2.1.02	GAS	45.000,00	0,00	45.000,00	52.466,73	17.546,52	27.453,48	13.418,68	4.127,84
2.2.1.03	COMBUSTIBLES Y CARBURANTES	2.000,00	-2.000,00	0,00	0,00	0,00	0,00	0,00	0,00
2.2.1.07	MATERIALES ESPECIALES	2.000,00	-2.000,00	0,00	0,00	0,00	0,00	0,00	0,00
2.2.1.99	OTROS SUMINISTROS	2.000,00	-398,72	1.601,28	1.601,28	1.601,28	0,00	1.601,28	0,00
2.2.3	TRANSPORTES	1.000,00	-1.000,00	0,00	0,00	0,00	0,00	0,00	0,00
2.2.4	PRIMAS DE SEGUROS	341.000,00	-38.958,64	302.041,36	302.041,36	302.041,35	0,01	302.041,35	0,00
2.2.4.00	EDIFICIOS Y LOCALES	160.000,00	-31.579,91	128.420,09	128.420,09	128.420,09	0,00	128.420,09	0,00
2.2.4.01	DE VEHICULOS	180.000,00	-6.378,73	173.621,27	173.621,27	173.621,26	0,01	173.621,26	0,00
2.2.4.99	OTROS RIESGOS	1.000,00	-1.000,00	0,00	0,00	0,00	0,00	0,00	0,00
2.2.5	TRIBUTOS	853.000,00	-563.495,96	289.504,04	289.504,04	289.504,04	0,00	289.504,04	0,00
2.2.5.00	LOCALES	850.000,00	-563.495,96	286.504,04	282.759,19	282.759,19	3.744,85	282.759,19	0,00
2.2.5.01	AUTONOMICAS	3.000,00	0,00	3.000,00	6.744,85	6.744,85	-3.744,85	6.744,85	0,00
2.2.5.02	ESTATALES	0,00	0,00	0,00	0,00	0,00	0,00	0,00	0,00
2.2.6	GASTOS DIVERSOS	23.000,00	-9.438,57	13.561,43	10.264,51	10.264,51	3.296,92	10.264,51	0,00
2.2.6.02	PUBLICIDAD Y PROPAGANDA	5.000,00	-2.000,00	3.000,00	0,00	0,00	3.000,00	0,00	0,00
2.2.6.03	JURIDICOS, CONTENCIOSOS	5.000,00	-4.765,38	234,62	114,62	114,62	120,00	114,62	0,00
2.2.6.06	REUNIONES, CONFERENCIAS Y CURSOS	0,00	0,00	0,00	120,00	120,00	-120,00	120,00	0,00
2.2.6.08	GASTOS DERIV.RES.RECURSO ESPEC	10.000,00	0,00	10.000,00	10.000,00	10.000,00	0,00	10.000,00	0,00
2.2.6.99	OTROS	3.000,00	-2.673,19	326,81	29,89	29,89	296,92	29,89	0,00
2.2.7	TRABAJOS REALIZADOS POR OTRAS EMPRESAS	45.000,00	-38.147,62	6.852,38	6.852,38	6.040,50	811,88	5.236,72	803,78



Información a fecha: 31/12/2015

Unidad monetaria: Euros

Clasificación Orgánica 1207 ADMINISTRACIÓN PÚBLICA Y HACIENDA / DIREC. GRAL DE CONTRATACIÓN CENTRALIZADA Y PATRIMONIO

Clasificación Funcional 6151 REGULACION ECONOMICA DE CARACTER GENERAL / REGULACION ECONOMICA / GESTION PATRIMONIAL / CONTRATACIÓN Y PATRIMONIO

Clasificación Económica	Denominación	Presupuesto Inicial	Modificaciones de Crédito	Crédito Definitivo	Gastos Comprometidos	Obligaciones Reconocidas	Remanentes de Crédito	Pagos	Obligaciones Pdes. de Pago
2.2.7.00	LIMPIEZA Y ASEO	15.000,00	-8.147,62	6.852,38	6.852,38	6.040,50	811,88	5.236,72	803,78
2.2.7.01	SEGURIDAD	5.000,00	-5.000,00	0,00	0,00	0,00	0,00	0,00	0,00
2.2.7.06	ESTUDIOS Y TRABAJOS TECNICOS	20.000,00	-20.000,00	0,00	0,00	0,00	0,00	0,00	0,00
2.2.7.99	OTROS	5.000,00	-5.000,00	0,00	0,00	0,00	0,00	0,00	0,00
2.3	INDEMNIZACION POR RAZON DEL SERVICIO	3.100,00	-2.231,66	868,34	868,34	868,34	-0,00	868,34	0,00
2.3.0	DIETAS	1.500,00	-1.325,64	174,36	174,36	174,36	-0,00	174,36	0,00
2.3.1	LOCOMOCION	1.500,00	-806,02	693,98	693,98	693,98	0,00	693,98	0,00
2.3.3	OTRAS INDEMNIZACIONES.	100,00	-100,00	0,00	0,00	0,00	0,00	0,00	0,00
6	INVERSIONES REALES	551.600,00	-486.256,07	65.343,93	65.343,93	65.343,93	-0,00	65.343,93	0,00
6.0	INVERSION NUEVA EN INFRAESTRUCTURA Y BIENES DESTINADOS AL USO GENERAL	12.800,00	-8.227,12	4.572,88	4.572,88	4.572,88	0,00	4.572,88	0,00
6.0.0	TERRENOS Y BIENES NATURALES	4.000,00	-4.000,00	0,00	0,00	0,00	0,00	0,00	0,00
6.0.0.02	GASTOS INHERENTES POR TRANSMISION DE PROPIEDAD	1.500,00	-1.500,00	0,00	0,00	0,00	0,00	0,00	0,00
6.0.0.03	INCORPORACION DE BIENES Y SERVICIOS	2.500,00	-2.500,00	0,00	0,00	0,00	0,00	0,00	0,00
6.0.1	INFRAESTRUCTURAS Y BIENES DESTINADOS AL USO GENERAL	8.800,00	-4.227,12	4.572,88	4.572,88	4.572,88	0,00	4.572,88	0,00
6.0.1.01	CONSTRUCCION	5.000,00	-427,12	4.572,88	4.572,88	4.572,88	0,00	4.572,88	0,00
6.0.1.02	GASTOS INHERENTES POR TRANSMISION DE PROPIEDAD	2.000,00	-2.000,00	0,00	0,00	0,00	0,00	0,00	0,00
6.0.1.03	INCORPORACION DE BIENES Y SERVICIOS	1.800,00	-1.800,00	0,00	0,00	0,00	0,00	0,00	0,00
6.2	INVERSION NUEVA ASOCIADA AL FUNCIONAMIENTO OPERATIVO DE LOS SERVICIOS	44.800,00	-43.800,00	1.000,00	32.397,80	32.397,80	-31.397,80	32.397,80	0,00
6.2.0	TERRENOS Y BIENES NATURALES	6.800,00	-6.800,00	0,00	0,00	0,00	0,00	0,00	0,00
6.2.0.02	GASTOS INHERENTES POR TRANSMISION DE PROPIEDAD	5.000,00	-5.000,00	0,00	0,00	0,00	0,00	0,00	0,00
6.2.0.03	INCORPORACION DE BIENES Y SERVICIOS	1.800,00	-1.800,00	0,00	0,00	0,00	0,00	0,00	0,00
6.2.2	EDIFICIOS Y OTRAS CONSTRUCCIONES	35.000,00	-35.000,00	0,00	0,00	0,00	0,00	0,00	0,00
6.2.2.01	CONSTRUCCION	20.000,00	-20.000,00	0,00	0,00	0,00	0,00	0,00	0,00
6.2.2.02	GASTOS INHERENTES POR TRANSMISION DE PROPIEDAD	10.000,00	-10.000,00	0,00	0,00	0,00	0,00	0,00	0,00
6.2.2.03	INCORPORACION DE BIENES Y SERVICIOS	5.000,00	-5.000,00	0,00	0,00	0,00	0,00	0,00	0,00
6.2.3	MAQUINARIA, INSTALACIONES Y UTILLAJE	3.000,00	-2.000,00	1.000,00	16.690,80	16.690,80	-15.690,80	16.690,80	0,00
6.2.3.00	ADQUISICION	1.000,00	0,00	1.000,00	16.690,80	16.690,80	-15.690,80	16.690,80	0,00
6.2.3.01	CONSTRUCCION	1.000,00	-1.000,00	0,00	0,00	0,00	0,00	0,00	0,00
6.2.3.03	INCORPORACION DE BIENES Y SERVICIOS	1.000,00	-1.000,00	0,00	0,00	0,00	0,00	0,00	0,00
6.2.4	ELEMENTOS DE TRANSPORTE	0,00	0,00	0,00	15.707,00	15.707,00	-15.707,00	15.707,00	0,00
6.2.4.00	ADQUISICION	0,00	0,00	0,00	15.707,00	15.707,00	-15.707,00	15.707,00	0,00
6.3	INVERSION DE REPOSICION ASOCIADA AL FUNCION. OPERAT. DE LOS SERVICIOS	424.000,00	-392.009,30	31.990,70	592,90	592,90	31.397,80	592,90	0,00
6.3.2	EDIFICIOS Y OTRAS CONSTRUCCIONES	350.000,00	-318.009,30	31.990,70	592,90	592,90	31.397,80	592,90	0,00



Información a fecha: 31/12/2015

Unidad monetaria: Euros

Clasificación Orgánica 1207 ADMINISTRACIÓN PÚBLICA Y HACIENDA / DIREC. GRAL DE CONTRATACIÓN CENTRALIZADA Y PATRIMONIO

Clasificación Funcional 6151 REGULACION ECONOMICA DE CARACTER GENERAL / REGULACION ECONOMICA / GESTION PATRIMONIAL / CONTRATACIÓN Y PATRIMONIO

Clasificación Económica	Denominación	Presupuesto Inicial	Modificaciones de Crédito	Crédito Definitivo	Gastos Comprometidos	Obligaciones Reconocidas	Remanentes de Crédito	Pagos	Obligaciones Pdes. de Pago
6.3.2.01	CONSTRUCCION	300.000,00	-268.602,20	31.397,80	0,00	0,00	31.397,80	0,00	0,00
6.3.2.03	INCORPORACION DE BIENES Y SERVICIOS	50.000,00	-49.407,10	592,90	592,90	592,90	0,00	592,90	0,00
6.3.3	MAQUINARIA, INSTALACIONES Y UTILLAJE	64.000,00	-64.000,00	0,00	0,00	0,00	0,00	0,00	0,00
6.3.3.00	ADQUISICION	10.000,00	-10.000,00	0,00	0,00	0,00	0,00	0,00	0,00
6.3.3.01	CONSTRUCCION	50.000,00	-50.000,00	0,00	0,00	0,00	0,00	0,00	0,00
6.3.3.03	INCORPORACION DE BIENES Y SERVICIOS	4.000,00	-4.000,00	0,00	0,00	0,00	0,00	0,00	0,00
6.3.5	MOBILIARIO Y ENSERES	10.000,00	-10.000,00	0,00	0,00	0,00	0,00	0,00	0,00
6.3.5.00	ADQUISICION	10.000,00	-10.000,00	0,00	0,00	0,00	0,00	0,00	0,00
6.4	GASTOS DE INVERSIONES DE CARACTER INMATERIAL.	70.000,00	-42.219,65	27.780,35	27.780,35	27.780,35	0,00	27.780,35	0,00
6.4.1	PROPIEDAD INDUSTRIAL	50.000,00	-22.219,65	27.780,35	27.780,35	27.780,35	0,00	27.780,35	0,00
6.4.1.03	INCORPORACION DE BIENES Y SERVICIOS	50.000,00	-22.219,65	27.780,35	27.780,35	27.780,35	0,00	27.780,35	0,00
6.4.8	OTRO INMOVILIZADO INMATERIAL	20.000,00	-20.000,00	0,00	0,00	0,00	0,00	0,00	0,00
6.4.8.03	INCORPORACION DE BIENES Y SERVICIOS	20.000,00	-20.000,00	0,00	0,00	0,00	0,00	0,00	0,00
Total Orgánico / Funcional	1207 / 6151	4.182.985,00	-1.283.951,60	2.899.033,40	2.894.182,46	2.776.422,34	122.611,06	2.659.294,67	117.127,67



Información a fecha: 31/12/2015

Unidad monetaria: Euros

Clasificación Orgánica 1208 ADMINISTRACIÓN PÚBLICA Y HACIENDA / DIRECCIÓN GENERAL DE LOS SERVICIOS JURÍDICOS

Clasificación Funcional 1123 SERVICIOS DE CARACTER GENERAL / ALTA DIRECCION DE LA COMUNIDAD AUTONOMA Y DEL GOBIERNO / ALTA DIRECCION DEL GOBIERNO / ALTO ASESORAMIENTO DEL GOBIERNO Y DE LA ADMON. PUBLICA DE LA C.A.R.

Clasificación Económica	Denominación	Presupuesto Inicial	Modificaciones de Crédito	Crédito Definitivo	Gastos Comprometidos	Obligaciones Reconocidas	Remanentes de Crédito	Pagos	Obligaciones Pdes. de Pago
1	GASTOS DE PERSONAL	804.432,00	-3.500,00	800.932,00	800.149,70	800.149,70	782,30	800.149,70	0,00
1.0	ALTOS CARGOS	60.386,00	0,00	60.386,00	59.583,57	59.583,57	802,43	59.583,57	0,00
1.0.0	RETRIBUCIONES BASICAS Y OTRAS REMUNERACIONES DE ALTOS CARGOS	60.386,00	0,00	60.386,00	59.583,57	59.583,57	802,43	59.583,57	0,00
1.0.0.00	RETRIBUCIONES BASICAS	20.108,00	0,00	20.108,00	20.496,59	20.496,59	-388,59	20.496,59	0,00
1.0.0.01	OTRAS REMUNERACIONES	40.278,00	0,00	40.278,00	39.086,98	39.086,98	1.191,02	39.086,98	0,00
1.2	FUNCIONARIOS	612.275,00	-3.500,00	608.775,00	590.514,76	590.514,76	18.260,24	590.514,76	0,00
1.2.0	RETRIBUCIONES BASICAS	281.571,00	0,00	281.571,00	279.825,83	279.825,83	1.745,17	279.825,83	0,00
1.2.0.00	SUELDO Y PAGAS EXTRAORDINARIAS	252.881,00	0,00	252.881,00	245.943,38	245.943,38	6.937,62	245.943,38	0,00
1.2.0.05	TRIENIOS	28.690,00	0,00	28.690,00	33.882,45	33.882,45	-5.192,45	33.882,45	0,00
1.2.1	RETRIBUCIONES COMPLEMENTARIAS	330.704,00	-3.500,00	327.204,00	310.688,93	310.688,93	16.515,07	310.688,93	0,00
1.2.1.00	COMPLEMENTOS DE DESTINO	112.138,00	0,00	112.138,00	105.258,67	105.258,67	6.879,33	105.258,67	0,00
1.2.1.01	COMPLEMENTO ESPECIFICO	216.399,00	-3.500,00	212.899,00	203.263,18	203.263,18	9.635,82	203.263,18	0,00
1.2.1.04	OTRAS REMUNERACIONES	2.167,00	0,00	2.167,00	2.167,08	2.167,08	-0,08	2.167,08	0,00
1.6	CUOTAS, PRESTACIONES Y GASTOS SOCIALES A CARGO DEL EMPLEADOR	131.771,00	0,00	131.771,00	150.051,37	150.051,37	-18.280,37	150.051,37	0,00
1.6.0	CUOTAS SOCIALES	131.771,00	0,00	131.771,00	150.051,37	150.051,37	-18.280,37	150.051,37	0,00
1.6.0.00	SEGURIDAD SOCIAL	131.771,00	0,00	131.771,00	150.051,37	150.051,37	-18.280,37	150.051,37	0,00
2	GASTOS EN BIENES CORRIENTES Y SERVICIOS	59.445,00	0,00	59.445,00	29.643,86	27.332,34	32.112,66	27.332,34	0,00
2.2	MATERIAL, SUMINISTROS Y OTROS	46.005,00	0,00	46.005,00	26.946,47	24.634,95	21.370,05	24.634,95	0,00
2.2.0	MATERIAL DE OFICINA	24.111,00	0,00	24.111,00	7.475,94	7.165,01	16.945,99	7.165,01	0,00
2.2.0.00	ORDINARIO NO INVENTARIABLE	2.500,00	0,00	2.500,00	1.052,97	742,04	1.757,96	742,04	0,00
2.2.0.01	PRENSA, REVISTAS, LIBROS Y OTRAS PUBLICACIONES	21.229,00	0,00	21.229,00	6.422,97	6.422,97	14.806,03	6.422,97	0,00
2.2.0.02	MATERIAL INFORMATICO NO INVENTARIABLE	382,00	0,00	382,00	0,00	0,00	382,00	0,00	0,00
2.2.1	SUMINISTROS	459,00	0,00	459,00	85,20	85,20	373,80	85,20	0,00
2.2.1.99	OTROS SUMINISTROS	459,00	0,00	459,00	85,20	85,20	373,80	85,20	0,00
2.2.2	COMUNICACIONES	76,00	0,00	76,00	0,00	0,00	76,00	0,00	0,00
2.2.2.01	POSTALES	76,00	0,00	76,00	0,00	0,00	76,00	0,00	0,00
2.2.3	TRANSPORTES	727,00	0,00	727,00	97,81	97,81	629,19	97,81	0,00
2.2.6	GASTOS DIVERSOS	20.250,00	0,00	20.250,00	16.138,63	16.138,63	4.111,37	16.138,63	0,00
2.2.6.03	JURIDICOS, CONTENCIOSOS	15.300,00	0,00	15.300,00	15.388,63	15.388,63	-88,63	15.388,63	0,00
2.2.6.06	REUNIONES, CONFERENCIAS Y CURSOS	4.950,00	0,00	4.950,00	750,00	750,00	4.200,00	750,00	0,00
2.2.7	TRABAJOS REALIZADOS POR OTRAS EMPRESAS	382,00	0,00	382,00	3.148,89	1.148,30	-766,30	1.148,30	0,00
2.2.7.00	LIMPIEZA Y ASEO	0,00	0,00	0,00	0,00	0,00	0,00	0,00	0,00
2.2.7.99	OTROS	382,00	0,00	382,00	3.148,89	1.148,30	-766,30	1.148,30	0,00



Gobierno
de La
Rioja

Adm. Pública y Hacienda

Ejercicio: 2015

SICAP - Sistema de Información Contable

ESTADO DE LIQUIDACIÓN DEL PRESUPUESTO / I. LIQUIDACIÓN DEL PRESUPUESTO DE GASTOS

Página 168

Información a fecha: 31/12/2015

Unidad monetaria: Euros

Clasificación Orgánica 1208 ADMINISTRACIÓN PÚBLICA Y HACIENDA / DIRECCIÓN GENERAL DE LOS SERVICIOS JURÍDICOS

Clasificación Funcional 1123 SERVICIOS DE CARACTER GENERAL / ALTA DIRECCION DE LA COMUNIDAD AUTONOMA Y DEL GOBIERNO / ALTA DIRECCION DEL GOBIERNO / ALTO ASESORAMIENTO DEL GOBIERNO Y DE LA ADMON. PUBLICA DE LA C.A.R.

Clasificación Económica	Denominación	Presupuesto Inicial	Modificaciones de Crédito	Crédito Definitivo	Gastos Comprometidos	Obligaciones Reconocidas	Remanentes de Crédito	Pagos	Obligaciones Pdes. de Pago
2.3	INDEMNIZACION POR RAZON DEL SERVICIO	13.440,00	0,00	13.440,00	2.697,39	2.697,39	10.742,61	2.697,39	0,00
2.3.0	DIETAS	6.056,00	0,00	6.056,00	789,88	789,88	5.266,12	789,88	0,00
2.3.1	LOCOMOCION	4.463,00	0,00	4.463,00	1.244,11	1.244,11	3.218,89	1.244,11	0,00
2.3.3	OTRAS INDEMNIZACIONES.	2.921,00	0,00	2.921,00	663,40	663,40	2.257,60	663,40	0,00
Total Orgánico / Funcional	1208 / 1123	863.877,00	-3.500,00	860.377,00	829.793,56	827.482,04	32.894,96	827.482,04	0,00



Información a fecha: 31/12/2015

Unidad monetaria: Euros

Clasificación Orgánica 1209 ADMINISTRACIÓN PÚBLICA Y HACIENDA / DIRECCIÓN GENERAL DE LA FUNCIÓN PÚBLICA

Clasificación Funcional 1212 SERVICIOS DE CARACTER GENERAL / ADMINISTRACION GENERAL / SERVICIOS GENERALES Y FUNCION PUBLICA / DIRECCION Y ORGANIZACION DE LA FUNCION PUBLICA

Clasificación Económica	Denominación	Presupuesto Inicial	Modificaciones de Crédito	Crédito Definitivo	Gastos Comprometidos	Obligaciones Reconocidas	Remanentes de Crédito	Pagos	Obligaciones Pdes. de Pago
1	GASTOS DE PERSONAL	4.445.811,00	-723.000,00	3.722.811,00	3.706.023,89	3.693.058,66	29.752,34	3.685.172,99	7.885,67
1.0	ALTOS CARGOS	60.386,00	0,00	60.386,00	60.384,69	60.384,69	1,31	60.384,69	0,00
1.0.0	RETRIBUCIONES BASICAS Y OTRAS REMUNERACIONES DE ALTOS CARGOS	60.386,00	0,00	60.386,00	60.384,69	60.384,69	1,31	60.384,69	0,00
1.0.0.00	RETRIBUCIONES BASICAS	20.108,00	0,00	20.108,00	20.106,69	20.106,69	1,31	20.106,69	0,00
1.0.0.01	OTRAS REMUNERACIONES	40.278,00	0,00	40.278,00	40.278,00	40.278,00	0,00	40.278,00	0,00
1.2	FUNCIONARIOS	2.162.385,00	-323.000,00	1.839.385,00	1.819.903,40	1.819.903,40	19.481,60	1.819.903,40	0,00
1.2.0	RETRIBUCIONES BASICAS	1.057.525,00	-100.000,00	957.525,00	947.733,17	947.733,17	9.791,83	947.733,17	0,00
1.2.0.00	SUELDO Y PAGAS EXTRAORDINARIAS	937.486,00	-100.000,00	837.486,00	832.582,22	832.582,22	4.903,78	832.582,22	0,00
1.2.0.05	TRIENIOS	120.039,00	0,00	120.039,00	115.150,95	115.150,95	4.888,05	115.150,95	0,00
1.2.1	RETRIBUCIONES COMPLEMENTARIAS	1.077.230,00	-203.000,00	874.230,00	869.850,98	869.850,98	4.379,02	869.850,98	0,00
1.2.1.00	COMPLEMENTOS DE DESTINO	401.961,00	-75.000,00	326.961,00	325.121,33	325.121,33	1.839,67	325.121,33	0,00
1.2.1.01	COMPLEMENTO ESPECIFICO	673.021,00	-128.000,00	545.021,00	543.104,34	543.104,34	1.916,66	543.104,34	0,00
1.2.1.03	COMPLEMENTOS TRANSITORIOS	81,00	0,00	81,00	0,00	0,00	81,00	0,00	0,00
1.2.1.04	OTRAS REMUNERACIONES	2.167,00	0,00	2.167,00	1.625,31	1.625,31	541,69	1.625,31	0,00
1.2.2	RETRIBUCIONES EN ESPECIE	2.630,00	0,00	2.630,00	1.535,49	1.535,49	1.094,51	1.535,49	0,00
1.2.4	RETRIBUCION TRIBUNALES, OPOSICIONES Y CONCURSOS	25.000,00	-20.000,00	5.000,00	783,76	783,76	4.216,24	783,76	0,00
1.2.4.00	RETRIBUCION TRIBUNALES	25.000,00	-20.000,00	5.000,00	783,76	783,76	4.216,24	783,76	0,00
1.3	LABORALES	38.390,00	-5.000,00	33.390,00	31.031,67	31.031,67	2.358,33	31.031,67	0,00
1.3.0	LABORAL FIJO	33.306,00	0,00	33.306,00	30.391,20	30.391,20	2.914,80	30.391,20	0,00
1.3.0.00	RETRIBUCIONES BASICAS	15.562,00	0,00	15.562,00	16.248,44	16.248,44	-686,44	16.248,44	0,00
1.3.0.01	OTRAS REMUNERACIONES	17.744,00	0,00	17.744,00	14.142,76	14.142,76	3.601,24	14.142,76	0,00
1.3.1	LABORAL EVENTUAL	84,00	0,00	84,00	0,00	0,00	84,00	0,00	0,00
1.3.1.01	OTRAS REMUNERACIONES	84,00	0,00	84,00	0,00	0,00	84,00	0,00	0,00
1.3.2	RETRIBUCIONES EN ESPECIE	0,00	0,00	0,00	640,47	640,47	-640,47	640,47	0,00
1.3.2.00	LABORAL FIJO	0,00	0,00	0,00	640,47	640,47	-640,47	640,47	0,00
1.3.2.01	LABORAL TEMPORAL	0,00	0,00	0,00	0,00	0,00	0,00	0,00	0,00
1.3.4	RERIBUCION TRIBUNALES, OPOSICIONES Y CONCURSOS	5.000,00	-5.000,00	0,00	0,00	0,00	0,00	0,00	0,00
1.3.4.00	RETRIBUCIÓN TRIBUNALES	5.000,00	-5.000,00	0,00	0,00	0,00	0,00	0,00	0,00
1.5	INCENTIVOS AL RENDIMIENTO	5.000,00	0,00	5.000,00	1.137,06	1.137,06	3.862,94	1.137,06	0,00
1.5.1	GRATIFICACIONES	5.000,00	0,00	5.000,00	1.137,06	1.137,06	3.862,94	1.137,06	0,00
1.6	CUOTAS, PRESTACIONES Y GASTOS SOCIALES A CARGO DEL EMPLEADOR	1.779.650,00	-395.000,00	1.384.650,00	1.381.175,38	1.368.210,15	16.439,85	1.360.324,48	7.885,67
1.6.0	CUOTAS SOCIALES	523.854,00	0,00	523.854,00	585.316,99	585.316,99	-61.462,99	585.316,99	0,00
1.6.0.00	SEGURIDAD SOCIAL	523.854,00	0,00	523.854,00	585.316,99	585.316,99	-61.462,99	585.316,99	0,00




Información a fecha: 31/12/2015

Unidad monetaria: Euros

Clasificación Orgánica 1209 ADMINISTRACIÓN PÚBLICA Y HACIENDA / DIRECCIÓN GENERAL DE LA FUNCIÓN PÚBLICA

Clasificación Funcional 1212 SERVICIOS DE CARACTER GENERAL / ADMINISTRACION GENERAL / SERVICIOS GENERALES Y FUNCION PUBLICA / DIRECCION Y ORGANIZACION DE LA FUNCION PUBLICA

Clasificación Económica	Denominación	Presupuesto Inicial	Modificaciones de Crédito	Crédito Definitivo	Gastos Comprometidos	Obligaciones Reconocidas	Remanentes de Crédito	Pagos	Obligaciones Pdes. de Pago
1.6.1	PRESTACIONES SOCIALES	100.000,00	-100.000,00	0,00	0,00	0,00	0,00	0,00	0,00
1.6.1.04	INDEMNIZACIONES POR JUBILACIONES ANTICIPADAS	100.000,00	-100.000,00	0,00	0,00	0,00	0,00	0,00	0,00
1.6.2	GASTOS SOCIALES DE FUNCIONARIOS Y PERSONAL NO LABORAL	986.615,00	-225.000,00	761.615,00	708.639,28	698.267,09	63.347,91	690.976,05	7.291,04
1.6.2.00	FORMACION Y PERFECCIONAMIENTO DE PERSONAL	68.515,00	-25.000,00	43.515,00	42.481,66	42.481,66	1.033,34	42.481,66	0,00
1.6.2.04	ACCION SOCIAL	826.900,00	-200.000,00	626.900,00	611.709,08	611.709,08	15.190,92	607.005,59	4.703,49
1.6.2.05	SEGUROS	91.200,00	0,00	91.200,00	54.448,54	44.076,35	47.123,65	41.488,80	2.587,55
1.6.3	GASTOS SOCIALES DE PERSONAL LABORAL	169.181,00	-70.000,00	99.181,00	87.219,11	84.626,07	14.554,93	84.031,44	594,63
1.6.3.04	ACCION SOCIAL	146.381,00	-70.000,00	76.381,00	74.253,87	74.253,87	2.127,13	73.659,24	594,63
1.6.3.05	SEGUROS	22.800,00	0,00	22.800,00	12.965,24	10.372,20	12.427,80	10.372,20	0,00
1.7	ATENCIONES DIVERSAS	400.000,00	0,00	400.000,00	412.391,69	412.391,69	-12.391,69	412.391,69	0,00
1.7.0	IMPREVISTOS Y FUNCIONES NO CLASIFICADAS	400.000,00	0,00	400.000,00	412.391,69	412.391,69	-12.391,69	412.391,69	0,00
2	GASTOS EN BIENES CORRIENTES Y SERVICIOS	604.806,00	63.405,00	668.211,00	510.493,90	472.425,04	195.785,96	421.786,71	50.638,33
2.1	REPARACIONES, MANTENIMIENTO Y CONSERVACION	10.000,00	0,00	10.000,00	7.760,14	7.760,14	2.239,86	7.620,99	139,15
2.1.0	TERRENOS Y BIENES NATURALES	2.000,00	0,00	2.000,00	1.669,80	1.669,80	330,20	1.530,65	139,15
2.1.0.00	INMOVILIZADO PROPIO	2.000,00	0,00	2.000,00	1.669,80	1.669,80	330,20	1.530,65	139,15
2.1.2	EDIFICIOS Y OTRAS CONSTRUCCIONES	6.000,00	0,00	6.000,00	3.928,37	3.928,37	2.071,63	3.928,37	0,00
2.1.2.00	INMOVILIZADO PROPIO	6.000,00	0,00	6.000,00	3.928,37	3.928,37	2.071,63	3.928,37	0,00
2.1.3	MAQUINARIA, INSTALACION Y UTILLAJE	1.000,00	0,00	1.000,00	1.968,26	1.968,26	-968,26	1.968,26	0,00
2.1.3.00	INMOVILIZADO PROPIO	1.000,00	0,00	1.000,00	1.968,26	1.968,26	-968,26	1.968,26	0,00
2.1.5	MOBILIARIO Y ENSERES	1.000,00	0,00	1.000,00	193,71	193,71	806,29	193,71	0,00
2.1.5.00	INMOVILIZADO PROPIO	1.000,00	0,00	1.000,00	193,71	193,71	806,29	193,71	0,00
2.2	MATERIAL, SUMINISTROS Y OTROS	589.705,00	63.405,00	653.110,00	499.345,69	461.276,83	191.833,17	410.777,65	50.499,18
2.2.0	MATERIAL DE OFICINA	4.607,00	0,00	4.607,00	1.795,63	1.358,37	3.248,63	1.246,02	112,35
2.2.0.00	ORDINARIO NO INVENTARIABLE	3.058,00	0,00	3.058,00	1.242,83	805,57	2.252,43	693,22	112,35
2.2.0.01	PRENSA, REVISTAS, LIBROS Y OTRAS PUBLICACIONES	1.549,00	0,00	1.549,00	552,80	552,80	996,20	552,80	0,00
2.2.1	SUMINISTROS	25.755,00	0,00	25.755,00	46.950,64	27.555,73	-1.800,73	21.028,61	6.527,12
2.2.1.00	ENERGIA ELECTRICA	17.000,00	0,00	17.000,00	37.388,37	17.993,46	-993,46	11.466,34	6.527,12
2.2.1.01	AGUA	850,00	0,00	850,00	0,00	0,00	850,00	0,00	0,00
2.2.1.06	PRODUCTOS FARMACEUTICOS	850,00	0,00	850,00	7.505,16	7.505,16	-6.655,16	7.505,16	0,00
2.2.1.21	INSTRUMENTAL Y PEQUEÑO UTILLAJE SANITARIO	1.700,00	0,00	1.700,00	942,85	942,85	757,15	942,85	0,00
2.2.1.99	OTROS SUMINISTROS	5.355,00	0,00	5.355,00	1.114,26	1.114,26	4.240,74	1.114,26	0,00
2.2.3	TRANSPORTES	4.590,00	0,00	4.590,00	3.616,71	3.616,71	973,29	3.616,71	0,00
2.2.4	PRIMAS DE SEGUROS	323.000,00	0,00	323.000,00	211.275,26	193.601,28	129.398,72	193.601,28	0,00



Información a fecha: 31/12/2015

Unidad monetaria: Euros

Clasificación Orgánica 1209 ADMINISTRACIÓN PÚBLICA Y HACIENDA / DIRECCIÓN GENERAL DE LA FUNCIÓN PÚBLICA

Clasificación Funcional 1212 SERVICIOS DE CARACTER GENERAL / ADMINISTRACION GENERAL / SERVICIOS GENERALES Y FUNCION PUBLICA / DIRECCION Y ORGANIZACION DE LA FUNCION PUBLICA

Clasificación Económica	Denominación	Presupuesto Inicial	Modificaciones de Crédito	Crédito Definitivo	Gastos Comprometidos	Obligaciones Reconocidas	Remanentes de Crédito	Pagos	Obligaciones Pdes. de Pago
2.2.4.99	OTROS RIESGOS	323.000,00	0,00	323.000,00	211.275,26	193.601,28	129.398,72	193.601,28	0,00
2.2.5	TRIBUTOS	1.998,00	0,00	1.998,00	261,98	261,98	1.736,02	261,98	0,00
2.2.5.00	LOCALES	1.148,00	0,00	1.148,00	261,98	261,98	886,02	261,98	0,00
2.2.5.01	AUTONOMICAS	850,00	0,00	850,00	0,00	0,00	850,00	0,00	0,00
2.2.6	GASTOS DIVERSOS	189.380,00	63.405,00	252.785,00	187.621,63	187.621,63	65.163,37	146.977,92	40.643,71
2.2.6.02	PUBLICIDAD Y PROPAGANDA	0,00	0,00	0,00	0,00	0,00	0,00	0,00	0,00
2.2.6.03	JURIDICOS, CONTENCIOSOS	2.550,00	0,00	2.550,00	0,00	0,00	2.550,00	0,00	0,00
2.2.6.10	ORGANIZACION Y CURSOS DE PERFECCIONAMIENTO	180.000,00	63.405,00	243.405,00	184.570,44	184.570,44	58.834,56	143.926,73	40.643,71
2.2.6.99	OTROS	6.830,00	0,00	6.830,00	3.051,19	3.051,19	3.778,81	3.051,19	0,00
2.2.7	TRABAJOS REALIZADOS POR OTRAS EMPRESAS	40.375,00	0,00	40.375,00	47.823,84	47.261,13	-6.886,13	44.045,13	3.216,00
2.2.7.00	LIMPIEZA Y ASEO	0,00	0,00	0,00	1.526,26	1.526,26	-1.526,26	1.526,26	0,00
2.2.7.01	SEGURIDAD	0,00	0,00	0,00	2.081,95	2.081,95	-2.081,95	2.081,95	0,00
2.2.7.05	PROCESOS ELECTORALES	0,00	0,00	0,00	7.637,16	7.637,16	-7.637,16	7.637,16	0,00
2.2.7.06	ESTUDIOS Y TRABAJOS TECNICOS	9.125,00	0,00	9.125,00	4.743,35	4.743,35	4.381,65	4.743,35	0,00
2.2.7.99	OTROS	31.250,00	0,00	31.250,00	31.835,12	31.272,41	-22,41	28.056,41	3.216,00
2.3	INDEMNIZACION POR RAZON DEL SERVICIO	5.101,00	0,00	5.101,00	3.388,07	3.388,07	1.712,93	3.388,07	0,00
2.3.0	DIETAS	1.913,00	0,00	1.913,00	332,79	332,79	1.580,21	332,79	0,00
2.3.1	LOCOMOCION	3.188,00	0,00	3.188,00	3.055,28	3.055,28	132,72	3.055,28	0,00
3	GASTOS FINANCIEROS	1.200,00	0,00	1.200,00	0,00	0,00	1.200,00	0,00	0,00
3.4	DE DEPOSITOS, FIANZAS Y OTROS	1.200,00	0,00	1.200,00	0,00	0,00	1.200,00	0,00	0,00
3.4.2	INTERESES DE DEMORA	1.200,00	0,00	1.200,00	0,00	0,00	1.200,00	0,00	0,00
4	TRANSFERENCIAS CORRIENTES	187.420,00	126.556,85	313.976,85	313.976,84	313.976,84	0,01	141.549,96	172.426,88
4.8	A FAMILIAS E INSTITUCIONES SIN FINES DE LUCRO	187.420,00	126.556,85	313.976,85	313.976,84	313.976,84	0,01	141.549,96	172.426,88
4.8.0	X	147.420,00	139.741,85	287.161,85	287.161,84	287.161,84	0,01	122.734,96	164.426,88
4.8.1	X	40.000,00	-13.185,00	26.815,00	26.815,00	26.815,00	0,00	18.815,00	8.000,00
6	INVERSIONES REALES	20.000,00	0,00	20.000,00	896,01	896,01	19.103,99	896,01	0,00
6.2	INVERSION NUEVA ASOCIADA AL FUNCIONAMIENTO OPERATIVO DE LOS SERVICIOS	20.000,00	0,00	20.000,00	896,01	896,01	19.103,99	896,01	0,00
6.2.3	MAQUINARIA, INSTALACIONES Y UTILLAJE	20.000,00	0,00	20.000,00	896,01	896,01	19.103,99	896,01	0,00
6.2.3.00	ADQUISICION	20.000,00	0,00	20.000,00	896,01	896,01	19.103,99	896,01	0,00
6.3	INVERSION DE REPOSICION ASOCIADA AL FUNCION. OPERAT. DE LOS SERVICIOS	0,00	0,00	0,00	0,00	0,00	0,00	0,00	0,00
6.3.3	MAQUINARIA, INSTALACIONES Y UTILLAJE	0,00	0,00	0,00	0,00	0,00	0,00	0,00	0,00
6.3.3.00	ADQUISICION	0,00	0,00	0,00	0,00	0,00	0,00	0,00	0,00
Total Orgánico / Funcional	1209 / 1212	5.259.237,00	-533.038,15	4.726.198,85	4.531.390,64	4.480.356,55	245.842,30	4.249.405,67	230.950,88



Información a fecha: 31/12/2015

Unidad monetaria: Euros

Clasificación Orgánica 1210 ADMINISTRACIÓN PÚBLICA Y HACIENDA / D.G. DE LAS TECNOLOGÍAS DE LA INFORMACIÓN Y LA COMUNICACIÓN

Clasificación Funcional 5411 PRODUCCION DE BIENES PUBLICOS DE CARACTER ECONOMICO / INVESTIGACION, DESARROLLO E INNOVACIÓN / ADMINISTRACIÓN GENERAL DE INVESTIGACIÓN, DESARROLLO E INOVACIÓN / ADMINISTRACIÓN GENERAL DE INVESTIGACIÓN Y DESARROLLO

Clasificación Económica	Denominación	Presupuesto Inicial	Modificaciones de Crédito	Crédito Definitivo	Gastos Comprometidos	Obligaciones Reconocidas	Remanentes de Crédito	Pagos	Obligaciones Pdes. de Pago
1	GASTOS DE PERSONAL	3.240.844,00	128.000,00	3.368.844,00	3.367.860,00	3.367.860,00	984,00	3.367.860,00	0,00
1.0	ALTOS CARGOS	60.386,00	0,00	60.386,00	60.979,05	60.979,05	-593,05	60.979,05	0,00
1.0.0	RETRIBUCIONES BASICAS Y OTRAS REMUNERACIONES DE ALTOS CARGOS	60.386,00	0,00	60.386,00	60.979,05	60.979,05	-593,05	60.979,05	0,00
1.0.0.00	RETRIBUCIONES BASICAS	20.108,00	0,00	20.108,00	20.701,05	20.701,05	-593,05	20.701,05	0,00
1.0.0.01	OTRAS REMUNERACIONES	40.278,00	0,00	40.278,00	40.278,00	40.278,00	0,00	40.278,00	0,00
1.2	FUNCIONARIOS	177.531,00	0,00	177.531,00	179.857,31	179.857,31	-2.326,31	179.857,31	0,00
1.2.0	RETRIBUCIONES BASICAS	90.677,00	0,00	90.677,00	94.359,23	94.359,23	-3.682,23	94.359,23	0,00
1.2.0.00	SUELDO Y PAGAS EXTRAORDINARIAS	80.517,00	0,00	80.517,00	83.493,02	83.493,02	-2.976,02	83.493,02	0,00
1.2.0.05	TRIENIOS	10.160,00	0,00	10.160,00	10.866,21	10.866,21	-706,21	10.866,21	0,00
1.2.1	RETRIBUCIONES COMPLEMENTARIAS	86.854,00	0,00	86.854,00	85.498,08	85.498,08	1.355,92	85.498,08	0,00
1.2.1.00	COMPLEMENTOS DE DESTINO	31.776,00	0,00	31.776,00	31.777,56	31.777,56	-1,56	31.777,56	0,00
1.2.1.01	COMPLEMENTO ESPECIFICO	53.719,00	0,00	53.719,00	53.720,52	53.720,52	-1,52	53.720,52	0,00
1.2.1.04	OTRAS REMUNERACIONES	1.359,00	0,00	1.359,00	0,00	0,00	1.359,00	0,00	0,00
1.3	LABORALES	2.127.944,00	128.000,00	2.255.944,00	2.404.440,08	2.404.440,08	-148.496,08	2.404.440,08	0,00
1.3.0	LABORAL FIJO	2.127.944,00	128.000,00	2.255.944,00	2.251.940,80	2.251.940,80	4.003,20	2.251.940,80	0,00
1.3.0.00	RETRIBUCIONES BASICAS	986.750,00	128.000,00	1.114.750,00	1.219.253,82	1.219.253,82	-104.503,82	1.219.253,82	0,00
1.3.0.01	OTRAS REMUNERACIONES	1.141.194,00	0,00	1.141.194,00	1.032.686,98	1.032.686,98	108.507,02	1.032.686,98	0,00
1.3.1	LABORAL EVENTUAL	0,00	0,00	0,00	152.499,28	152.499,28	-152.499,28	152.499,28	0,00
1.3.1.00	RETRIBUCIONES BASICAS	0,00	0,00	0,00	152.499,28	152.499,28	-152.499,28	152.499,28	0,00
1.4	OTRO PERSONAL	150.000,00	0,00	150.000,00	0,00	0,00	150.000,00	0,00	0,00
1.4.1	OTRO PERSONAL	150.000,00	0,00	150.000,00	0,00	0,00	150.000,00	0,00	0,00
1.4.1.00	PERSONAL VARIO	150.000,00	0,00	150.000,00	0,00	0,00	150.000,00	0,00	0,00
1.6	CUOTAS, PRESTACIONES Y GASTOS SOCIALES A CARGO DEL EMPLEADOR	724.983,00	0,00	724.983,00	722.583,56	722.583,56	2.399,44	722.583,56	0,00
1.6.0	CUOTAS SOCIALES	724.983,00	0,00	724.983,00	722.583,56	722.583,56	2.399,44	722.583,56	0,00
1.6.0.00	SEGURIDAD SOCIAL	724.983,00	0,00	724.983,00	722.583,56	722.583,56	2.399,44	722.583,56	0,00
2	GASTOS EN BIENES CORRIENTES Y SERVICIOS	14.423.082,00	2.562.829,38	16.985.911,38	21.820.020,00	19.352.574,47	-2.366.663,09	16.130.296,79	3.222.277,68
2.0	ARRENDAMIENTOS Y CANONES	690.040,00	0,00	690.040,00	481.200,67	481.200,67	208.839,33	406.180,67	75.020,00
2.0.6	EQUIPOS PARA PROCESO DE INFORMACION	690.040,00	0,00	690.040,00	481.200,67	481.200,67	208.839,33	406.180,67	75.020,00
2.1	REPARACIONES, MANTENIMIENTO Y CONSERVACION	672.067,00	10.000,00	682.067,00	1.109.055,78	984.252,39	-302.185,39	765.371,97	218.880,42
2.1.1	BIENES DESTINADOS AL USO GENERAL	480.000,00	0,00	480.000,00	973.527,80	853.737,72	-373.737,72	703.460,86	150.276,86
2.1.1.00	INMOVILIZADO PROPIO	480.000,00	0,00	480.000,00	973.527,80	853.737,72	-373.737,72	703.460,86	150.276,86
2.1.2	EDIFICIOS Y OTRAS CONSTRUCCIONES	16.000,00	0,00	16.000,00	5.481,95	5.481,95	10.518,05	5.481,95	0,00
2.1.2.00	INMOVILIZADO PROPIO	16.000,00	0,00	16.000,00	5.481,95	5.481,95	10.518,05	5.481,95	0,00



Información a fecha: 31/12/2015

Unidad monetaria: Euros

Clasificación Orgánica 1210 ADMINISTRACIÓN PÚBLICA Y HACIENDA / D.G. DE LAS TECNOLOGÍAS DE LA INFORMACIÓN Y LA COMUNICACIÓN

Clasificación Funcional 5411 PRODUCCION DE BIENES PUBLICOS DE CARACTER ECONOMICO / INVESTIGACION, DESARROLLO E INNOVACIÓN / ADMINISTRACIÓN GENERAL DE INVESTIGACIÓN, DESARROLLO E INOVACIÓN / ADMINISTRACIÓN GENERAL DE INVESTIGACIÓN Y DESARROLLO

Clasificación Económica	Denominación	Presupuesto Inicial	Modificaciones de Crédito	Crédito Definitivo	Gastos Comprometidos	Obligaciones Reconocidas	Remanentes de Crédito	Pagos	Obligaciones Pdtes. de Pago
2.1.3	MAQUINARIA, INSTALACION Y UTILLAJE	25.000,00	0,00	25.000,00	1.297,29	1.297,29	23.702,71	0,00	1.297,29
2.1.3.00	INMOVILIZADO PROPIO	25.000,00	0,00	25.000,00	1.297,29	1.297,29	23.702,71	0,00	1.297,29
2.1.4	ELEMENTOS DE TRANSPORTE	300,00	0,00	300,00	0,00	0,00	300,00	0,00	0,00
2.1.4.00	INMOVILIZADO PROPIO	300,00	0,00	300,00	0,00	0,00	300,00	0,00	0,00
2.1.5	MOBILIARIO Y ENSERES	146,00	0,00	146,00	0,00	0,00	146,00	0,00	0,00
2.1.5.00	INMOVILIZADO PROPIO	146,00	0,00	146,00	0,00	0,00	146,00	0,00	0,00
2.1.6	EQUIPOS PARA PROCESO DE INFORMACION	150.621,00	10.000,00	160.621,00	128.748,74	123.735,43	36.885,57	56.429,16	67.306,27
2.1.6.00	INMOVILIZADO PROPIO	150.621,00	10.000,00	160.621,00	128.748,74	123.735,43	36.885,57	56.429,16	67.306,27
2.2	MATERIAL, SUMINISTROS Y OTROS	13.029.475,00	2.552.829,38	15.582.304,38	20.223.417,50	17.880.775,36	-2.298.470,98	14.952.398,10	2.928.377,26
2.2.0	MATERIAL DE OFICINA	78.560,00	0,00	78.560,00	28.045,20	26.054,75	52.505,25	16.537,29	9.517,46
2.2.0.00	ORDINARIO NO INVENTARIABLE	21.500,00	0,00	21.500,00	2.298,37	307,92	21.192,08	290,92	17,00
2.2.0.01	PRENSA, REVISTAS, LIBROS Y OTRAS PUBLICACIONES	60,00	0,00	60,00	0,00	0,00	60,00	0,00	0,00
2.2.0.02	MATERIAL INFORMATICO NO INVENTARIABLE	57.000,00	0,00	57.000,00	25.746,83	25.746,83	31.253,17	16.246,37	9.500,46
2.2.1	SUMINISTROS	10.000,00	0,00	10.000,00	7.487,17	7.487,17	2.512,83	3.655,96	3.831,21
2.2.1.99	OTROS SUMINISTROS	10.000,00	0,00	10.000,00	7.487,17	7.487,17	2.512,83	3.655,96	3.831,21
2.2.2	COMUNICACIONES	6.200,00	75.000,00	81.200,00	42.782,92	37.266,77	43.933,23	3.647,04	33.619,73
2.2.2.00	TELEFONICAS	6.200,00	75.000,00	81.200,00	42.782,92	37.266,77	43.933,23	3.647,04	33.619,73
2.2.3	TRANSPORTES	1.940,00	0,00	1.940,00	58,19	58,19	1.881,81	58,19	0,00
2.2.5	TRIBUTOS	1.940,00	0,00	1.940,00	201,23	201,23	1.738,77	201,23	0,00
2.2.5.00	LOCALES	1.940,00	0,00	1.940,00	201,23	201,23	1.738,77	201,23	0,00
2.2.6	GASTOS DIVERSOS	25.330,00	0,00	25.330,00	4.203,98	4.203,98	21.126,02	4.203,98	0,00
2.2.6.02	PUBLICIDAD Y PROPAGANDA	9.400,00	0,00	9.400,00	3.815,11	3.815,11	5.584,89	3.815,11	0,00
2.2.6.06	REUNIONES, CONFERENCIAS Y CURSOS	11.080,00	0,00	11.080,00	363,00	363,00	10.717,00	363,00	0,00
2.2.6.99	OTROS	4.850,00	0,00	4.850,00	25,87	25,87	4.824,13	25,87	0,00
2.2.7	TRABAJOS REALIZADOS POR OTRAS EMPRESAS	12.905.505,00	2.477.829,38	15.383.334,38	20.140.638,81	17.805.503,27	-2.422.168,89	14.924.094,41	2.881.408,86
2.2.7.06	ESTUDIOS Y TRABAJOS TECNICOS	33.568,00	0,00	33.568,00	59.894,35	38.114,36	-4.546,36	10.817,40	27.296,96
2.2.7.07	SERVICIOS DE CARACTER INFORMATICO	1.599.059,00	912.582,95	2.511.641,95	8.258.231,19	7.337.938,37	-4.826.296,42	4.792.803,47	2.545.134,90
2.2.7.14	SERVICIOS INTEGRADOS TIC	8.849.734,00	1.565.246,43	10.414.980,43	10.557.092,11	9.250.665,23	1.164.315,20	8.946.142,53	304.522,70
2.2.7.15	TELEVISION DIGITAL	1.300.000,00	0,00	1.300.000,00	0,00	0,00	1.300.000,00	0,00	0,00
2.2.7.99	OTROS	1.123.144,00	0,00	1.123.144,00	1.265.421,16	1.178.785,31	-55.641,31	1.174.331,01	4.454,30
2.3	INDEMNIZACION POR RAZON DEL SERVICIO	31.500,00	0,00	31.500,00	6.346,05	6.346,05	25.153,95	6.346,05	0,00
2.3.0	DIETAS	6.500,00	0,00	6.500,00	2.288,67	2.288,67	4.211,33	2.288,67	0,00
2.3.1	LOCOMOCION	25.000,00	0,00	25.000,00	4.057,38	4.057,38	20.942,62	4.057,38	0,00




Información a fecha: 31/12/2015

Unidad monetaria: Euros

Clasificación Orgánica 1210 ADMINISTRACIÓN PÚBLICA Y HACIENDA / D.G. DE LAS TECNOLOGÍAS DE LA INFORMACIÓN Y LA COMUNICACIÓN

Clasificación Funcional 5411 PRODUCCION DE BIENES PUBLICOS DE CARACTER ECONOMICO / INVESTIGACION, DESARROLLO E INNOVACIÓN / ADMINISTRACIÓN GENERAL DE INVESTIGACIÓN, DESARROLLO E INOVACIÓN / ADMINISTRACIÓN GENERAL DE INVESTIGACIÓN Y DESARROLLO

Clasificación Económica	Denominación	Presupuesto Inicial	Modificaciones de Crédito	Crédito Definitivo	Gastos Comprometidos	Obligaciones Reconocidas	Remanentes de Crédito	Pagos	Obligaciones Pdtes. de Pago
4	TRANSFERENCIAS CORRIENTES	32.950,00	0,00	32.950,00	0,00	0,00	32.950,00	0,00	0,00
4.2	AL ESTADO	32.950,00	0,00	32.950,00	0,00	0,00	32.950,00	0,00	0,00
4.2.1	A ORGANISMOS AUTONOMOS	32.950,00	0,00	32.950,00	0,00	0,00	32.950,00	0,00	0,00
6	INVERSIONES REALES	8.886.067,00	-778.000,00	8.108.067,00	2.296.064,82	2.061.205,82	6.046.861,18	1.057.394,16	1.003.811,66
6.1	INVERSION DE REPOSIC.EN INFRAESTR. Y BIENES DESTINADOS AL USO GENERAL	0,00	0,00	0,00	19.474,95	19.474,95	-19.474,95	0,00	19.474,95
6.1.1	INFRAESTRUCTURAS Y BIENES DESTINADOS AL USO GENERAL	0,00	0,00	0,00	19.474,95	19.474,95	-19.474,95	0,00	19.474,95
6.1.1.00	ADQUISICION	0,00	0,00	0,00	19.474,95	19.474,95	-19.474,95	0,00	19.474,95
6.2	INVERSION NUEVA ASOCIADA AL FUNCIONAMIENTO OPERATIVO DE LOS SERVICIOS	955.061,00	-98.000,00	857.061,00	1.106.093,53	980.968,48	-123.907,48	529.470,60	451.497,88
6.2.3	MAQUINARIA, INSTALACIONES Y UTILLAJE	250.000,00	-98.000,00	152.000,00	214.147,66	214.147,66	-62.147,66	151.858,94	62.288,72
6.2.3.00	ADQUISICION	250.000,00	-98.000,00	152.000,00	214.147,66	214.147,66	-62.147,66	151.858,94	62.288,72
6.2.6	EQUIPOS PARA PROCESOS DE INFORMACION	705.061,00	0,00	705.061,00	891.945,87	766.820,82	-61.759,82	377.611,66	389.209,16
6.2.6.00	ADQUISICION	705.061,00	0,00	705.061,00	891.945,87	766.820,82	-61.759,82	377.611,66	389.209,16
6.3	INVERSION DE REPOSICION ASOCIADA AL FUNCION. OPERAT. DE LOS SERVICIOS	844.408,00	-680.000,00	164.408,00	214.675,24	202.992,27	-38.584,27	77.644,94	125.347,33
6.3.6	EQUIPOS PARA PROCESOS DE INFORMACION	844.408,00	-680.000,00	164.408,00	214.675,24	202.992,27	-38.584,27	77.644,94	125.347,33
6.3.6.00	ADQUISICION	844.408,00	-680.000,00	164.408,00	214.675,24	202.992,27	-38.584,27	77.644,94	125.347,33
6.4	GASTOS DE INVERSIONES DE CARACTER INMATERIAL.	7.086.598,00	0,00	7.086.598,00	955.821,10	857.770,12	6.228.827,88	450.278,62	407.491,50
6.4.1	PROPIEDAD INDUSTRIAL	30.000,00	0,00	30.000,00	4.840,00	4.840,00	25.160,00	3.630,00	1.210,00
6.4.1.03	INCORPORACION DE BIENES Y SERVICIOS	30.000,00	0,00	30.000,00	4.840,00	4.840,00	25.160,00	3.630,00	1.210,00
6.4.4	APLICACIONES INFORMATICAS	6.996.062,00	0,00	6.996.062,00	892.603,15	804.683,89	6.191.378,11	422.525,50	382.158,39
6.4.4.00	ADQUISICION	668.380,00	0,00	668.380,00	651.985,79	571.259,99	97.120,01	318.683,80	252.576,19
6.4.4.03	INCORPORACION DE BIENES Y SERVICIOS	6.327.682,00	0,00	6.327.682,00	240.617,36	233.423,90	6.094.258,10	103.841,70	129.582,20
6.4.8	OTRO INMOVILIZADO INMATERIAL	60.536,00	0,00	60.536,00	58.377,95	48.246,23	12.289,77	24.123,12	24.123,11
6.4.8.00	ADQUISICION	60.536,00	0,00	60.536,00	58.377,95	48.246,23	12.289,77	24.123,12	24.123,11
7	TRANSFERENCIAS DE CAPITAL	350.000,00	-350.000,00	0,00	0,00	0,00	0,00	0,00	0,00
7.7	A EMPRESAS PRIVADAS	350.000,00	-350.000,00	0,00	0,00	0,00	0,00	0,00	0,00
7.7.0	X	350.000,00	-350.000,00	0,00	0,00	0,00	0,00	0,00	0,00
9	PASIVOS FINANCIEROS	333.333,00	0,00	333.333,00	333.333,00	333.333,00	0,00	333.333,00	0,00
9.1	AMORTIZACION DE PRESTAMOS DEL INTERIOR	333.333,00	0,00	333.333,00	333.333,00	333.333,00	0,00	333.333,00	0,00
9.1.1	AMORTIZ. DE PRESTAMOS A LARGO PLAZO DE ENTES DEL SEC.PÚBL.	333.333,00	0,00	333.333,00	333.333,00	333.333,00	0,00	333.333,00	0,00
Total Orgánico / Funcional	1210 / 5411	27.266.276,00	1.562.829,38	28.829.105,38	27.817.277,82	25.114.973,29	3.714.132,09	20.888.883,95	4.226.089,34



Información a fecha: 31/12/2015

Unidad monetaria: Euros

Clasificación Orgánica 1401 PRESIDENCIA, RELACIONES INSTITUCIONALES Y ACCIÓN EXTERIOR / SECRETARIA GENERAL TÉCNICA

Clasificación Funcional 1121 SERVICIOS DE CARACTER GENERAL / ALTA DIRECCION DE LA COMUNIDAD AUTONOMA Y DEL GOBIERNO / ALTA DIRECCION DEL GOBIERNO / GABINETE DEL PRESIDENTE

Clasificación Económica	Denominación	Presupuesto Inicial	Modificaciones de Crédito	Crédito Definitivo	Gastos Comprometidos	Obligaciones Reconocidas	Remanentes de Crédito	Pagos	Obligaciones Pdes. de Pago
1	GASTOS DE PERSONAL	769.855,00	-204.000,00	565.855,00	564.501,29	564.501,29	1.353,71	564.501,29	0,00
1.0	ALTOS CARGOS	132.272,00	-24.000,00	108.272,00	107.327,38	107.327,38	944,62	107.327,38	0,00
1.0.0	RETRIBUCIONES BASICAS Y OTRAS REMUNERACIONES DE ALTOS CARGOS	132.272,00	-24.000,00	108.272,00	107.327,38	107.327,38	944,62	107.327,38	0,00
1.0.0.00	RETRIBUCIONES BASICAS	91.994,00	-7.000,00	84.994,00	84.806,35	84.806,35	187,65	84.806,35	0,00
1.0.0.01	OTRAS REMUNERACIONES	40.278,00	-17.000,00	23.278,00	22.521,03	22.521,03	756,97	22.521,03	0,00
1.1	PERSONAL EVENTUAL	473.657,00	-134.000,00	339.657,00	338.887,49	338.887,49	769,51	338.887,49	0,00
1.1.0	RETRIB. BASICAS Y OTRAS REMUNERACIONES DE PERSONAL EVENTUAL	473.657,00	-134.000,00	339.657,00	338.887,49	338.887,49	769,51	338.887,49	0,00
1.1.0.00	RETRIBUCIONES BASICAS	217.332,00	-57.000,00	160.332,00	159.699,48	159.699,48	632,52	159.699,48	0,00
1.1.0.01	OTRAS REMUNERACIONES	256.325,00	-77.000,00	179.325,00	179.188,01	179.188,01	136,99	179.188,01	0,00
1.2	FUNCIONARIOS	4.094,00	0,00	4.094,00	4.653,75	4.653,75	-559,75	4.653,75	0,00
1.2.0	RETRIBUCIONES BASICAS	4.094,00	0,00	4.094,00	4.653,75	4.653,75	-559,75	4.653,75	0,00
1.2.0.05	TRIENIOS	4.094,00	0,00	4.094,00	4.653,75	4.653,75	-559,75	4.653,75	0,00
1.6	CUOTAS, PRESTACIONES Y GASTOS SOCIALES A CARGO DEL EMPLEADOR	159.832,00	-46.000,00	113.832,00	113.632,67	113.632,67	199,33	113.632,67	0,00
1.6.0	CUOTAS SOCIALES	159.832,00	-46.000,00	113.832,00	113.632,67	113.632,67	199,33	113.632,67	0,00
1.6.0.00	SEGURIDAD SOCIAL	159.832,00	-46.000,00	113.832,00	113.632,67	113.632,67	199,33	113.632,67	0,00
2	GASTOS EN BIENES CORRIENTES Y SERVICIOS	147.950,00	-124.177,06	23.772,94	23.023,25	23.023,25	749,69	23.023,25	0,00
2.2	MATERIAL, SUMINISTROS Y OTROS	147.950,00	-124.177,06	23.772,94	23.023,25	23.023,25	749,69	23.023,25	0,00
2.2.6	GASTOS DIVERSOS	147.950,00	-124.177,06	23.772,94	23.023,25	23.023,25	749,69	23.023,25	0,00
2.2.6.01	ATENCIONES PROTOCOLARIAS Y REPRESENTATIVAS	32.950,00	-22.650,62	10.299,38	9.549,69	9.549,69	749,69	9.549,69	0,00
2.2.6.11	PROMOCIÓN INSTITUCIONAL DE LA RIOJA	115.000,00	-101.526,44	13.473,56	13.473,56	13.473,56	-0,00	13.473,56	0,00
Total Orgánico / Funcional	1401 / 1121	917.805,00	-328.177,06	589.627,94	587.524,54	587.524,54	2.103,40	587.524,54	0,00



Información a fecha: 31/12/2015

Unidad monetaria: Euros

Clasificación Orgánica 1401 PRESIDENCIA, RELACIONES INSTITUCIONALES Y ACCIÓN EXTERIOR / SECRETARIA GENERAL TÉCNICA

**Clasificación Funcional 1311 SERVICIOS DE CARACTER GENERAL / RELACIONES EXTERIORES. / ADMINISTRACION, ACCION EXTERIOR Y COOPERACION INTERNACIONAL . /
ADMINISTRACION GENERAL DE PRESIDENCIA Y ACCION EXTERIOR**

Clasificación Económica	Denominación	Presupuesto Inicial	Modificaciones de Crédito	Crédito Definitivo	Gastos Comprometidos	Obligaciones Reconocidas	Remanentes de Crédito	Pagos	Obligaciones Pdes. de Pago
1	GASTOS DE PERSONAL	1.730.347,00	100.000,00	1.830.347,00	1.829.073,24	1.829.073,24	1.273,76	1.829.073,24	0,00
1.0	ALTOS CARGOS	126.521,00	0,00	126.521,00	155.680,28	155.680,28	-29.159,28	155.680,28	0,00
1.0.0	RETRIBUCIONES BASICAS Y OTRAS REMUNERACIONES DE ALTOS CARGOS	126.521,00	0,00	126.521,00	155.680,28	155.680,28	-29.159,28	155.680,28	0,00
1.0.0.00	RETRIBUCIONES BASICAS	86.243,00	0,00	86.243,00	97.537,04	97.537,04	-11.294,04	97.537,04	0,00
1.0.0.01	OTRAS REMUNERACIONES	40.278,00	0,00	40.278,00	58.143,24	58.143,24	-17.865,24	58.143,24	0,00
1.1	PERSONAL EVENTUAL	431.823,00	0,00	431.823,00	359.618,28	359.618,28	72.204,72	359.618,28	0,00
1.1.0	RETRIB. BASICAS Y OTRAS REMUNERACIONES DE PERSONAL EVENTUAL	431.823,00	0,00	431.823,00	359.618,28	359.618,28	72.204,72	359.618,28	0,00
1.1.0.00	RETRIBUCIONES BASICAS	207.382,00	0,00	207.382,00	174.281,39	174.281,39	33.100,61	174.281,39	0,00
1.1.0.01	OTRAS REMUNERACIONES	224.441,00	0,00	224.441,00	185.336,89	185.336,89	39.104,11	185.336,89	0,00
1.2	FUNCIONARIOS	769.741,00	0,00	769.741,00	811.562,32	811.562,32	-41.821,32	811.562,32	0,00
1.2.0	RETRIBUCIONES BASICAS	376.832,00	0,00	376.832,00	415.454,95	415.454,95	-38.622,95	415.454,95	0,00
1.2.0.00	SUELDO Y PAGAS EXTRAORDINARIAS	337.901,00	0,00	337.901,00	371.655,59	371.655,59	-33.754,59	371.655,59	0,00
1.2.0.05	TRIENIOS	38.931,00	0,00	38.931,00	43.799,36	43.799,36	-4.868,36	43.799,36	0,00
1.2.1	RETRIBUCIONES COMPLEMENTARIAS	392.909,00	0,00	392.909,00	396.107,37	396.107,37	-3.198,37	396.107,37	0,00
1.2.1.00	COMPLEMENTOS DE DESTINO	139.650,00	0,00	139.650,00	142.198,14	142.198,14	-2.548,14	142.198,14	0,00
1.2.1.01	COMPLEMENTO ESPECIFICO	251.092,00	0,00	251.092,00	251.742,15	251.742,15	-650,15	251.742,15	0,00
1.2.1.04	OTRAS REMUNERACIONES	2.167,00	0,00	2.167,00	2.167,08	2.167,08	-0,08	2.167,08	0,00
1.3	LABORALES	130.353,00	0,00	130.353,00	127.484,88	127.484,88	2.868,12	127.484,88	0,00
1.3.0	LABORAL FIJO	129.052,00	0,00	129.052,00	106.473,40	106.473,40	22.578,60	106.473,40	0,00
1.3.0.00	RETRIBUCIONES BASICAS	66.959,00	0,00	66.959,00	59.221,26	59.221,26	7.737,74	59.221,26	0,00
1.3.0.01	OTRAS REMUNERACIONES	58.813,00	0,00	58.813,00	47.252,14	47.252,14	11.560,86	47.252,14	0,00
1.3.0.02	HORAS EXTRAORDINARIAS	3.280,00	0,00	3.280,00	0,00	0,00	3.280,00	0,00	0,00
1.3.1	LABORAL EVENTUAL	1.301,00	0,00	1.301,00	21.011,48	21.011,48	-19.710,48	21.011,48	0,00
1.3.1.00	RETRIBUCIONES BASICAS	535,00	0,00	535,00	10.183,28	10.183,28	-9.648,28	10.183,28	0,00
1.3.1.01	OTRAS REMUNERACIONES	535,00	0,00	535,00	10.828,20	10.828,20	-10.293,20	10.828,20	0,00
1.3.1.02	HORAS EXTRAORDINARIAS	231,00	0,00	231,00	0,00	0,00	231,00	0,00	0,00
1.5	INCENTIVOS AL RENDIMIENTO	3.388,00	0,00	3.388,00	1.803,09	1.803,09	1.584,91	1.803,09	0,00
1.5.1	GRATIFICACIONES	3.388,00	0,00	3.388,00	1.803,09	1.803,09	1.584,91	1.803,09	0,00
1.6	CUOTAS, PRESTACIONES Y GASTOS SOCIALES A CARGO DEL EMPLEADOR	268.521,00	100.000,00	368.521,00	372.924,39	372.924,39	-4.403,39	372.924,39	0,00
1.6.0	CUOTAS SOCIALES	268.521,00	100.000,00	368.521,00	372.924,39	372.924,39	-4.403,39	372.924,39	0,00
1.6.0.00	SEGURIDAD SOCIAL	268.521,00	100.000,00	368.521,00	372.924,39	372.924,39	-4.403,39	372.924,39	0,00
2	GASTOS EN BIENES CORRIENTES Y SERVICIOS	1.341.856,00	601.475,95	1.943.331,95	1.926.456,28	1.834.275,02	109.056,93	1.738.090,72	96.184,30
2.1	REPARACIONES, MANTENIMIENTO Y CONSERVACION	55.900,00	-48.596,16	7.303,84	7.303,84	7.303,84	0,00	7.303,84	0,00




Información a fecha: 31/12/2015

Unidad monetaria: Euros

Clasificación Orgánica 1401 PRESIDENCIA, RELACIONES INSTITUCIONALES Y ACCIÓN EXTERIOR / SECRETARIA GENERAL TÉCNICA

**Clasificación Funcional 1311 SERVICIOS DE CARACTER GENERAL / RELACIONES EXTERIORES. / ADMINISTRACION, ACCION EXTERIOR Y COOPERACION INTERNACIONAL . /
ADMINISTRACION GENERAL DE PRESIDENCIA Y ACCION EXTERIOR**

Clasificación Económica	Denominación	Presupuesto Inicial	Modificaciones de Crédito	Crédito Definitivo	Gastos Comprometidos	Obligaciones Reconocidas	Remanentes de Crédito	Pagos	Obligaciones Pdes. de Pago
2.1.0	TERRENOS Y BIENES NATURALES	3.500,00	-2.205,60	1.294,40	1.294,40	1.294,40	0,00	1.294,40	0,00
2.1.0.00	INMOVILIZADO PROPIO	3.500,00	-2.205,60	1.294,40	1.294,40	1.294,40	0,00	1.294,40	0,00
2.1.1	BIENES DESTINADOS AL USO GENERAL	4.000,00	-4.000,00	0,00	0,00	0,00	0,00	0,00	0,00
2.1.1.00	INMOVILIZADO PROPIO	4.000,00	-4.000,00	0,00	0,00	0,00	0,00	0,00	0,00
2.1.2	EDIFICIOS Y OTRAS CONSTRUCCIONES	17.000,00	-17.000,00	0,00	0,00	0,00	0,00	0,00	0,00
2.1.2.00	INMOVILIZADO PROPIO	17.000,00	-17.000,00	0,00	0,00	0,00	0,00	0,00	0,00
2.1.3	MAQUINARIA, INSTALACION Y UTILLAJE	8.000,00	-3.108,98	4.891,02	4.891,02	4.891,02	0,00	4.891,02	0,00
2.1.3.00	INMOVILIZADO PROPIO	8.000,00	-3.108,98	4.891,02	4.891,02	4.891,02	0,00	4.891,02	0,00
2.1.4	ELEMENTOS DE TRANSPORTE	6.500,00	-5.972,35	527,65	527,65	527,65	-0,00	527,65	0,00
2.1.4.00	INMOVILIZADO PROPIO	6.500,00	-5.972,35	527,65	527,65	527,65	-0,00	527,65	0,00
2.1.5	MOBILIARIO Y ENSERES	16.500,00	-15.909,23	590,77	590,77	590,77	0,00	590,77	0,00
2.1.5.00	INMOVILIZADO PROPIO	16.500,00	-15.909,23	590,77	590,77	590,77	0,00	590,77	0,00
2.1.6	EQUIPOS PARA PROCESO DE INFORMACION	400,00	-400,00	0,00	0,00	0,00	0,00	0,00	0,00
2.1.6.00	INMOVILIZADO PROPIO	400,00	-400,00	0,00	0,00	0,00	0,00	0,00	0,00
2.2	MATERIAL, SUMINISTROS Y OTROS	1.258.246,00	666.169,21	1.924.415,21	1.907.539,54	1.815.358,28	109.056,93	1.719.173,98	96.184,30
2.2.0	MATERIAL DE OFICINA	35.220,00	-441,00	34.779,00	7.971,92	6.160,53	28.618,47	5.512,69	647,84
2.2.0.00	ORDINARIO NO INVENTARIABLE	14.885,00	-201,00	14.684,00	4.763,55	2.952,16	11.731,84	2.304,32	647,84
2.2.0.01	PRENSA, REVISTAS, LIBROS Y OTRAS PUBLICACIONES	20.195,00	-100,00	20.095,00	3.208,37	3.208,37	16.886,63	3.208,37	0,00
2.2.0.02	MATERIAL INFORMATICO NO INVENTARIABLE	140,00	-140,00	0,00	0,00	0,00	0,00	0,00	0,00
2.2.1	SUMINISTROS	139.157,00	-34.060,11	105.096,89	19.047,81	18.805,49	86.291,40	17.820,68	984,81
2.2.1.00	ENERGIA ELECTRICA	49.760,00	-31.981,59	17.778,41	7.019,00	6.776,68	11.001,73	5.939,87	836,81
2.2.1.01	AGUA	1.810,00	-1.000,00	810,00	0,00	0,00	810,00	0,00	0,00
2.2.1.02	GAS	3.172,00	-100,00	3.072,00	0,00	0,00	3.072,00	0,00	0,00
2.2.1.03	COMBUSTIBLES Y CARBURANTES	28.372,00	-100,00	28.272,00	7.282,80	7.282,80	20.989,20	7.282,80	0,00
2.2.1.04	VESTUARIO	5.600,00	-100,00	5.500,00	613,58	613,58	4.886,42	465,58	148,00
2.2.1.06	PRODUCTOS FARMACEUTICOS	68,00	-38,22	29,78	36,34	36,34	-6,56	36,34	0,00
2.2.1.07	MATERIALES ESPECIALES	3.055,00	-100,00	2.955,00	471,69	471,69	2.483,31	471,69	0,00
2.2.1.23	CALZADO	900,00	-540,30	359,70	359,70	359,70	0,00	359,70	0,00
2.2.1.99	OTROS SUMINISTROS	46.420,00	-100,00	46.320,00	3.264,70	3.264,70	43.055,30	3.264,70	0,00
2.2.2	COMUNICACIONES	115.398,00	-89.342,43	26.055,57	4.944,32	2.079,56	23.976,01	2.079,56	0,00
2.2.2.01	POSTALES	115.185,00	-89.132,46	26.052,54	4.944,32	2.079,56	23.972,98	2.079,56	0,00
2.2.2.99	OTRAS	213,00	-209,97	3,03	0,00	0,00	3,03	0,00	0,00
2.2.3	TRANSPORTES	4.790,00	-100,00	4.690,00	314,70	314,70	4.375,30	314,70	0,00



Información a fecha: 31/12/2015

Unidad monetaria: Euros

Clasificación Orgánica 1401 PRESIDENCIA, RELACIONES INSTITUCIONALES Y ACCIÓN EXTERIOR / SECRETARIA GENERAL TÉCNICA

**Clasificación Funcional 1311 SERVICIOS DE CARACTER GENERAL / RELACIONES EXTERIORES. / ADMINISTRACION, ACCION EXTERIOR Y COOPERACION INTERNACIONAL . /
ADMINISTRACION GENERAL DE PRESIDENCIA Y ACCION EXTERIOR**

Clasificación Económica	Denominación	Presupuesto Inicial	Modificaciones de Crédito	Crédito Definitivo	Gastos Comprometidos	Obligaciones Reconocidas	Remanentes de Crédito	Pagos	Obligaciones Pdes. de Pago
2.2.4	PRIMAS DE SEGUROS	2.710,00	-100,00	2.610,00	0,00	0,00	2.610,00	0,00	0,00
2.2.4.99	OTROS RIESGOS	2.710,00	-100,00	2.610,00	0,00	0,00	2.610,00	0,00	0,00
2.2.5	TRIBUTOS	3.586,00	-236,00	3.350,00	2.651,16	2.651,16	698,84	2.651,16	0,00
2.2.5.00	LOCALES	3.450,00	-100,00	3.350,00	2.651,16	2.651,16	698,84	2.651,16	0,00
2.2.5.01	AUTONOMICAS	68,00	-68,00	0,00	0,00	0,00	0,00	0,00	0,00
2.2.5.02	ESTATALES	68,00	-68,00	0,00	0,00	0,00	0,00	0,00	0,00
2.2.6	GASTOS DIVERSOS	597.445,00	397.043,97	994.488,97	1.309.241,45	1.309.241,45	-314.752,48	1.233.241,45	76.000,00
2.2.6.01	ATENCIONES PROTOCOLARIAS Y REPRESENTATIVAS	8.355,00	-5.134,50	3.220,50	2.903,79	2.903,79	316,71	2.903,79	0,00
2.2.6.05	ANUNCIOS DIARIOS OFICIALES	0,00	0,00	0,00	2.405,45	2.405,45	-2.405,45	2.405,45	0,00
2.2.6.06	REUNIONES, CONFERENCIAS Y CURSOS	51.090,00	-48.425,26	2.664,74	2.892,74	2.892,74	-228,00	2.892,74	0,00
2.2.6.11	COMUNICACIONES	250.000,00	278.746,00	528.746,00	892.483,34	892.483,34	-363.737,34	892.483,34	0,00
2.2.6.13	PROMOCIÓN	250.000,00	171.957,73	421.957,73	398.393,37	398.393,37	23.564,36	322.393,37	76.000,00
2.2.6.99	OTROS	38.000,00	-100,00	37.900,00	10.162,76	10.162,76	27.737,24	10.162,76	0,00
2.2.7	TRABAJOS REALIZADOS POR OTRAS EMPRESAS	359.940,00	393.404,78	753.344,78	563.368,18	476.105,39	277.239,39	457.553,74	18.551,65
2.2.7.00	LIMPIEZA Y ASEO	66.230,00	-100,00	66.130,00	18.234,29	18.234,29	47.895,71	18.234,29	0,00
2.2.7.01	SEGURIDAD	210.270,00	71.999,00	282.269,00	294.306,17	207.043,38	75.225,62	207.043,38	0,00
2.2.7.03	POSTALES	12.575,00	-100,00	12.475,00	17,91	17,91	12.457,09	17,91	0,00
2.2.7.05	PROCESOS ELECTORALES	0,00	153.891,78	153.891,78	153.891,78	153.891,78	0,00	153.816,78	75,00
2.2.7.11	EDICIÓN DE PUBLICACIONES	27.430,00	-100,00	27.330,00	8.000,00	8.000,00	19.330,00	5.600,00	2.400,00
2.2.7.99	OTROS	43.435,00	167.814,00	211.249,00	88.918,03	88.918,03	122.330,97	72.841,38	16.076,65
2.3	INDEMNIZACION POR RAZON DEL SERVICIO	27.710,00	-16.097,10	11.612,90	11.612,90	11.612,90	-0,00	11.612,90	0,00
2.3.0	DIETAS	7.000,00	-1,00	6.999,00	7.417,31	7.417,31	-418,31	7.417,31	0,00
2.3.1	LOCOMOCION	11.280,00	-6.666,10	4.613,90	4.195,59	4.195,59	418,31	4.195,59	0,00
2.3.3	OTRAS INDEMNIZACIONES.	9.430,00	-9.430,00	0,00	0,00	0,00	0,00	0,00	0,00
4	TRANSFERENCIAS CORRIENTES	92.530,00	48.163,30	140.693,30	135.693,30	135.693,30	5.000,00	127.693,30	8.000,00
4.8	A FAMILIAS E INSTITUCIONES SIN FINES DE LUCRO	92.530,00	48.163,30	140.693,30	135.693,30	135.693,30	5.000,00	127.693,30	8.000,00
4.8.1	X	53.245,00	-39.245,00	14.000,00	14.000,00	14.000,00	0,00	6.000,00	8.000,00
4.8.1.00	PROGRAMAS DE PROMOCIÓN E INFORMACIÓN	53.245,00	-39.245,00	14.000,00	14.000,00	14.000,00	0,00	6.000,00	8.000,00
4.8.2	X	39.285,00	-25.535,00	13.750,00	8.750,00	8.750,00	5.000,00	8.750,00	0,00
4.8.3	X	0,00	112.943,30	112.943,30	112.943,30	112.943,30	-0,00	112.943,30	0,00
6	INVERSIONES REALES	103.500,00	-101.818,10	1.681,90	1.681,90	1.681,90	0,00	1.681,90	0,00
6.2	INVERSION NUEVA ASOCIADA AL FUNCIONAMIENTO OPERATIVO DE LOS SERVICIOS	96.000,00	-96.000,00	0,00	0,00	0,00	0,00	0,00	0,00
6.2.2	EDIFICIOS Y OTRAS CONSTRUCCIONES	15.000,00	-15.000,00	0,00	0,00	0,00	0,00	0,00	0,00



Información a fecha: 31/12/2015

Unidad monetaria: Euros

Clasificación Orgánica 1401 PRESIDENCIA, RELACIONES INSTITUCIONALES Y ACCIÓN EXTERIOR / SECRETARIA GENERAL TÉCNICA

**Clasificación Funcional 1311 SERVICIOS DE CARACTER GENERAL / RELACIONES EXTERIORES. / ADMINISTRACION, ACCION EXTERIOR Y COOPERACION INTERNACIONAL . /
ADMINISTRACION GENERAL DE PRESIDENCIA Y ACCION EXTERIOR**

Clasificación Económica	Denominación	Presupuesto Inicial	Modificaciones de Crédito	Crédito Definitivo	Gastos Comprometidos	Obligaciones Reconocidas	Remanentes de Crédito	Pagos	Obligaciones Pdes. de Pago
6.2.2.00	ADQUISICION	15.000,00	-15.000,00	0,00	0,00	0,00	0,00	0,00	0,00
6.2.3	MAQUINARIA, INSTALACIONES Y UTILLAJE	40.000,00	-40.000,00	0,00	0,00	0,00	0,00	0,00	0,00
6.2.3.00	ADQUISICION	40.000,00	-40.000,00	0,00	0,00	0,00	0,00	0,00	0,00
6.2.5	MOBILIARIO Y ENSERES	40.000,00	-40.000,00	0,00	0,00	0,00	0,00	0,00	0,00
6.2.5.00	ADQUISICION	40.000,00	-40.000,00	0,00	0,00	0,00	0,00	0,00	0,00
6.2.9	OTROS ACTIVOS MATERIALES	1.000,00	-1.000,00	0,00	0,00	0,00	0,00	0,00	0,00
6.2.9.00	ADQUISICION	1.000,00	-1.000,00	0,00	0,00	0,00	0,00	0,00	0,00
6.3	INVERSION DE REPOSICION ASOCIADA AL FUNCION. OPERAT. DE LOS SERVICIOS	7.500,00	-5.818,10	1.681,90	1.681,90	1.681,90	0,00	1.681,90	0,00
6.3.2	EDIFICIOS Y OTRAS CONSTRUCCIONES	1.500,00	-1.500,00	0,00	0,00	0,00	0,00	0,00	0,00
6.3.2.00	ADQUISICION	1.000,00	-1.000,00	0,00	0,00	0,00	0,00	0,00	0,00
6.3.2.01	CONSTRUCCION	500,00	-500,00	0,00	0,00	0,00	0,00	0,00	0,00
6.3.3	MAQUINARIA, INSTALACIONES Y UTILLAJE	3.000,00	-1.318,10	1.681,90	1.681,90	1.681,90	0,00	1.681,90	0,00
6.3.3.00	ADQUISICION	3.000,00	-1.318,10	1.681,90	1.681,90	1.681,90	0,00	1.681,90	0,00
6.3.5	MOBILIARIO Y ENSERES	3.000,00	-3.000,00	0,00	0,00	0,00	0,00	0,00	0,00
6.3.5.00	ADQUISICION	3.000,00	-3.000,00	0,00	0,00	0,00	0,00	0,00	0,00
7	TRANSFERENCIAS DE CAPITAL	34.920,00	-34.920,00	0,00	0,00	0,00	0,00	0,00	0,00
7.8	A FAMILIAS E INSTITUCIONES SIN FINES DE LUCRO	34.920,00	-34.920,00	0,00	0,00	0,00	0,00	0,00	0,00
7.8.2	X	34.920,00	-34.920,00	0,00	0,00	0,00	0,00	0,00	0,00
8	ACTIVOS FINANCIEROS	10.000,00	0,00	10.000,00	0,00	0,00	10.000,00	0,00	0,00
8.4	CONSTITUCION DE DEPOSITOS Y FIANZAS	10.000,00	0,00	10.000,00	0,00	0,00	10.000,00	0,00	0,00
8.4.0	DEPOSITOS	10.000,00	0,00	10.000,00	0,00	0,00	10.000,00	0,00	0,00
8.4.0.00	DEPOSITOS A CORTO PLAZO	10.000,00	0,00	10.000,00	0,00	0,00	10.000,00	0,00	0,00
Total Orgánico / Funcional	1401 / 1311	3.313.153,00	612.901,15	3.926.054,15	3.892.904,72	3.800.723,46	125.330,69	3.696.539,16	104.184,30



Información a fecha: 31/12/2015

Unidad monetaria: Euros

Clasificación Orgánica 1401 PRESIDENCIA, RELACIONES INSTITUCIONALES Y ACCIÓN EXTERIOR / SECRETARIA GENERAL TÉCNICA

Clasificación Funcional 1312 SERVICIOS DE CARACTER GENERAL / RELACIONES EXTERIORES. / ADMINISTRACION, ACCION EXTERIOR Y COOPERACION INTERNACIONAL . /
COOPERACION Y DESARROLLO EXTERIOR

Clasificación Económica	Denominación	Presupuesto Inicial	Modificaciones de Crédito	Crédito Definitivo	Gastos Comprometidos	Obligaciones Reconocidas	Remanentes de Crédito	Pagos	Obligaciones Pdes. de Pago
2	GASTOS EN BIENES CORRIENTES Y SERVICIOS	375.783,00	-324.476,85	51.306,15	48.687,22	47.287,22	4.018,93	47.287,22	0,00
2.1	REPARACIONES, MANTENIMIENTO Y CONSERVACION	6.000,00	-6.000,00	0,00	0,00	0,00	0,00	0,00	0,00
2.1.2	EDIFICIOS Y OTRAS CONSTRUCCIONES	6.000,00	-6.000,00	0,00	0,00	0,00	0,00	0,00	0,00
2.1.2.00	INMOVILIZADO PROPIO	6.000,00	-6.000,00	0,00	0,00	0,00	0,00	0,00	0,00
2.2	MATERIAL, SUMINISTROS Y OTROS	354.119,00	-303.234,28	50.884,72	48.265,79	46.865,79	4.018,93	46.865,79	0,00
2.2.0	MATERIAL DE OFICINA	8.910,00	-3.520,91	5.389,09	5.039,70	3.639,70	1.749,39	3.639,70	0,00
2.2.0.00	ORDINARIO NO INVENTARIABLE	5.435,00	-2.515,03	2.919,97	2.570,58	1.170,58	1.749,39	1.170,58	0,00
2.2.0.01	PRENSA, REVISTAS, LIBROS Y OTRAS PUBLICACIONES	3.380,00	-910,88	2.469,12	2.469,12	2.469,12	0,00	2.469,12	0,00
2.2.0.02	MATERIAL INFORMATICO NO INVENTARIABLE	95,00	-95,00	0,00	0,00	0,00	0,00	0,00	0,00
2.2.1	SUMINISTROS	1.845,00	-1,00	1.844,00	2.390,35	2.390,35	-546,35	2.390,35	0,00
2.2.1.99	OTROS SUMINISTROS	1.845,00	-1,00	1.844,00	2.390,35	2.390,35	-546,35	2.390,35	0,00
2.2.2	COMUNICACIONES	3.685,00	-3.626,72	58,28	58,28	58,28	0,00	58,28	0,00
2.2.2.01	POSTALES	3.685,00	-3.626,72	58,28	58,28	58,28	0,00	58,28	0,00
2.2.3	TRANSPORTES	2.945,00	-150,86	2.794,14	2.794,14	2.794,14	0,00	2.794,14	0,00
2.2.4	PRIMAS DE SEGUROS	1.190,00	-1.190,00	0,00	0,00	0,00	0,00	0,00	0,00
2.2.4.99	OTROS RIESGOS	1.190,00	-1.190,00	0,00	0,00	0,00	0,00	0,00	0,00
2.2.6	GASTOS DIVERSOS	237.040,00	-222.911,25	14.128,75	11.859,21	11.859,21	2.269,54	11.859,21	0,00
2.2.6.06	REUNIONES, CONFERENCIAS Y CURSOS	7.370,00	-6.935,60	434,40	434,04	434,04	0,36	434,04	0,00
2.2.6.07	FERIAS Y EXPOSICIONES	9.675,00	-9.675,00	0,00	0,00	0,00	0,00	0,00	0,00
2.2.6.08	DIVULGACIÓN MATERIA EUROPEA	30.000,00	-25.110,00	4.890,00	3.321,32	3.321,32	1.568,68	3.321,32	0,00
2.2.6.09	DIVULGACIÓN COOPERACIÓN Y MIGRACIONES	66.348,00	-66.347,50	0,50	0,00	0,00	0,50	0,00	0,00
2.2.6.11	ACCIONES INNOVADORAS	26.447,00	-26.447,00	0,00	0,00	0,00	0,00	0,00	0,00
2.2.6.12	REDES TRANSNACIONALES	18.560,00	-18.560,00	0,00	0,00	0,00	0,00	0,00	0,00
2.2.6.13	ACTIVIDADES COMUNIDAD RIOJANA EN EL EXTERIOR	68.640,00	-68.640,00	0,00	0,00	0,00	0,00	0,00	0,00
2.2.6.99	OTROS	10.000,00	-1.196,15	8.803,85	8.103,85	8.103,85	700,00	8.103,85	0,00
2.2.7	TRABAJOS REALIZADOS POR OTRAS EMPRESAS	98.504,00	-71.833,54	26.670,46	26.124,11	26.124,11	546,35	26.124,11	0,00
2.2.7.03	POSTALES	1.843,00	-1.825,29	17,71	17,71	17,71	0,00	17,71	0,00
2.2.7.11	EDICIÓN DE PUBLICACIONES	13.215,00	-13.215,00	0,00	0,00	0,00	0,00	0,00	0,00
2.2.7.13	ACTIVIDADES CENTRO DE LA EMIGRACIÓN RIOJANA	75.446,00	-56.792,25	18.653,75	0,00	0,00	18.653,75	0,00	0,00
2.2.7.99	OTROS	8.000,00	-1,00	7.999,00	26.106,40	26.106,40	-18.107,40	26.106,40	0,00
2.3	INDEMNIZACION POR RAZON DEL SERVICIO	15.664,00	-15.242,57	421,43	421,43	421,43	-0,00	421,43	0,00
2.3.0	DIETAS	4.515,00	-4.411,46	103,54	103,54	103,54	-0,00	103,54	0,00
2.3.1	LOCOMOCION	10.229,00	-9.911,11	317,89	317,89	317,89	-0,00	317,89	0,00



Información a fecha: 31/12/2015

Unidad monetaria: Euros

Clasificación Orgánica 1401 PRESIDENCIA, RELACIONES INSTITUCIONALES Y ACCIÓN EXTERIOR / SECRETARIA GENERAL TÉCNICA

Clasificación Funcional 1312 SERVICIOS DE CARACTER GENERAL / RELACIONES EXTERIORES. / ADMINISTRACION, ACCION EXTERIOR Y COOPERACION INTERNACIONAL . /
COOPERACION Y DESARROLLO EXTERIOR

Clasificación Económica	Denominación	Presupuesto Inicial	Modificaciones de Crédito	Crédito Definitivo	Gastos Comprometidos	Obligaciones Reconocidas	Remanentes de Crédito	Pagos	Obligaciones Pdes. de Pago
2.3.3	OTRAS INDEMNIZACIONES.	920,00	-920,00	0,00	0,00	0,00	0,00	0,00	0,00
4	TRANSFERENCIAS CORRIENTES	300.588,00	-41.060,50	259.527,50	643.896,45	642.696,45	-383.168,95	287.857,00	354.839,45
4.2	AL ESTADO	50.000,00	-1,00	49.999,00	50.000,00	50.000,00	-1,00	50.000,00	0,00
4.2.3	A ENTIDADES PUBLICAS EMPRES. Y OTROS ORGANISMOS PUBLICOS	50.000,00	-1,00	49.999,00	50.000,00	50.000,00	-1,00	50.000,00	0,00
4.2.3.00	AGENCIA ESPAÑOLA DE COOPERACIÓN INTERNACIONAL PARA EL DESARROLLO	50.000,00	-1,00	49.999,00	50.000,00	50.000,00	-1,00	50.000,00	0,00
4.4	AL RESTO DEL SECTOR PUBLICO DE LA C.A.R.	16.850,00	-7.869,50	8.980,50	0,00	0,00	8.980,50	0,00	0,00
4.4.9	UNIVERSIDADES CAR	16.850,00	-7.869,50	8.980,50	0,00	0,00	8.980,50	0,00	0,00
4.4.9.00	CONVENIOS U.R. ACCIÓN EXTERIOR	16.850,00	-7.869,50	8.980,50	0,00	0,00	8.980,50	0,00	0,00
4.8	A FAMILIAS E INSTITUCIONES SIN FINES DE LUCRO	195.036,00	-7.388,00	187.648,00	535.796,45	534.596,45	-346.948,45	197.187,00	337.409,45
4.8.0	X	65.135,00	-2,00	65.133,00	389.766,45	389.766,45	-324.633,45	123.500,00	266.266,45
4.8.0.00	PROYECTOS DE COOPERACIÓN EN PAISES EN DESARROLLO	0,00	0,00	0,00	218.585,60	218.585,60	-218.585,60	0,00	218.585,60
4.8.0.01	AYUDA HUMANITARIA	28.275,00	-1,00	28.274,00	64.180,85	64.180,85	-35.906,85	45.000,00	19.180,85
4.8.0.02	ACTIVIDADES DE SENSIBILIZACIÓN COOP.	36.860,00	-1,00	36.859,00	107.000,00	107.000,00	-70.141,00	78.500,00	28.500,00
4.8.1	X	55.940,00	20.375,00	76.315,00	99.830,00	99.830,00	-23.515,00	66.187,00	33.643,00
4.8.1.01	CENTROS REGIONALES	47.645,00	16.100,00	63.745,00	87.260,00	87.260,00	-23.515,00	61.912,00	25.348,00
4.8.1.02	A CENTROS REGIONALES EN LA RIOJA	8.295,00	4.275,00	12.570,00	12.570,00	12.570,00	0,00	4.275,00	8.295,00
4.8.2	X	6.450,00	-6.450,00	0,00	0,00	0,00	0,00	0,00	0,00
4.8.3	X	10.136,00	-8.936,00	1.200,00	1.200,00	0,00	1.200,00	0,00	0,00
4.8.4	X	52.525,00	-7.525,00	45.000,00	45.000,00	45.000,00	0,00	7.500,00	37.500,00
4.8.8	X	4.850,00	-4.850,00	0,00	0,00	0,00	0,00	0,00	0,00
4.9	AL EXTERIOR	38.702,00	-25.802,00	12.900,00	58.100,00	58.100,00	-45.200,00	40.670,00	17.430,00
4.9.0	X	38.702,00	-25.802,00	12.900,00	58.100,00	58.100,00	-45.200,00	40.670,00	17.430,00
4.9.0.00	CENTROS REGIONALES FUERA DE ESPAÑA	12.900,00	0,00	12.900,00	58.100,00	58.100,00	-45.200,00	40.670,00	17.430,00
4.9.0.01	AYUDAS COMUNIDAD RIOJANA EN EL EXTERIOR	25.802,00	-25.802,00	0,00	0,00	0,00	0,00	0,00	0,00
6	INVERSIONES REALES	37.000,00	-36.985,96	14,04	14,04	0,00	14,04	0,00	0,00
6.2	INVERSION NUEVA ASOCIADA AL FUNCIONAMIENTO OPERATIVO DE LOS SERVICIOS	16.000,00	-16.000,00	0,00	0,00	0,00	0,00	0,00	0,00
6.2.5	MOBILIARIO Y ENSERES	15.000,00	-15.000,00	0,00	0,00	0,00	0,00	0,00	0,00
6.2.5.00	ADQUISICION	15.000,00	-15.000,00	0,00	0,00	0,00	0,00	0,00	0,00
6.2.9	OTROS ACTIVOS MATERIALES	1.000,00	-1.000,00	0,00	0,00	0,00	0,00	0,00	0,00
6.2.9.00	ADQUISICION	1.000,00	-1.000,00	0,00	0,00	0,00	0,00	0,00	0,00
6.3	INVERSION DE REPOSICION ASOCIADA AL FUNCION. OPERAT. DE LOS SERVICIOS	3.000,00	-3.000,00	0,00	0,00	0,00	0,00	0,00	0,00
6.3.2	EDIFICIOS Y OTRAS CONSTRUCCIONES	1.000,00	-1.000,00	0,00	0,00	0,00	0,00	0,00	0,00
6.3.2.00	ADQUISICION	1.000,00	-1.000,00	0,00	0,00	0,00	0,00	0,00	0,00



Información a fecha: 31/12/2015

Unidad monetaria: Euros

Clasificación Orgánica 1401 PRESIDENCIA, RELACIONES INSTITUCIONALES Y ACCIÓN EXTERIOR / SECRETARIA GENERAL TÉCNICA

Clasificación Funcional 1312 SERVICIOS DE CARACTER GENERAL / RELACIONES EXTERIORES. / ADMINISTRACION, ACCION EXTERIOR Y COOPERACION INTERNACIONAL . /
COOPERACION Y DESARROLLO EXTERIOR

Clasificación Económica	Denominación	Presupuesto Inicial	Modificaciones de Crédito	Crédito Definitivo	Gastos Comprometidos	Obligaciones Reconocidas	Remanentes de Crédito	Pagos	Obligaciones Pdes. de Pago
6.3.3	MAQUINARIA, INSTALACIONES Y UTILLAJE	1.000,00	-1.000,00	0,00	0,00	0,00	0,00	0,00	0,00
6.3.3.00	ADQUISICION	1.000,00	-1.000,00	0,00	0,00	0,00	0,00	0,00	0,00
6.3.5	MOBILIARIO Y ENSERES	1.000,00	-1.000,00	0,00	0,00	0,00	0,00	0,00	0,00
6.3.5.00	ADQUISICION	1.000,00	-1.000,00	0,00	0,00	0,00	0,00	0,00	0,00
6.5	GASTOS DE INVERSIONES EN PATRIMONIO HISTORICO	18.000,00	-17.985,96	14,04	14,04	0,00	14,04	0,00	0,00
6.5.0	INVERSIONES EN PATRIMONIO HISTORICO DESTINADO AL USO GENERAL	18.000,00	-17.985,96	14,04	14,04	0,00	14,04	0,00	0,00
6.5.0.01	CONSTRUCCION	15.000,00	-14.985,96	14,04	14,04	0,00	14,04	0,00	0,00
6.5.0.03	INCORPORACION DE BIENES Y SERVICIOS	3.000,00	-3.000,00	0,00	0,00	0,00	0,00	0,00	0,00
7	TRANSFERENCIAS DE CAPITAL	858.997,00	-316.422,00	542.575,00	168.279,60	168.279,60	374.295,40	5.376,00	162.903,60
7.8	A FAMILIAS E INSTITUCIONES SIN FINES DE LUCRO	728.420,00	-253.760,00	474.660,00	167.279,60	167.279,60	307.380,40	4.676,00	162.603,60
7.8.0	X	719.940,00	-253.760,00	466.180,00	162.489,60	162.489,60	303.690,40	0,00	162.489,60
7.8.0.00	PROYECTOS COOPERACIÓN AL DESARROLLO	633.150,00	-244.880,00	388.270,00	162.489,60	162.489,60	225.780,40	0,00	162.489,60
7.8.0.01	PROYECTOS COOPERACIÓN AL DESARROLLO AYUDA HUMANITARIA	86.790,00	-8.880,00	77.910,00	0,00	0,00	77.910,00	0,00	0,00
7.8.1	X	8.480,00	0,00	8.480,00	4.790,00	4.790,00	3.690,00	4.676,00	114,00
7.9	AL EXTERIOR	130.577,00	-62.662,00	67.915,00	1.000,00	1.000,00	66.915,00	700,00	300,00
7.9.0	X	67.915,00	0,00	67.915,00	1.000,00	1.000,00	66.915,00	700,00	300,00
7.9.1	X	62.662,00	-62.662,00	0,00	0,00	0,00	0,00	0,00	0,00
7.9.1.00	PROYECTOS DE COOP. EN PAISES EN VIAS DE DESARROLLO	62.662,00	-62.662,00	0,00	0,00	0,00	0,00	0,00	0,00
Total Orgánico / Funcional	1401 / 1312	1.572.368,00	-718.945,31	853.422,69	860.877,31	858.263,27	-4.840,58	340.520,22	517.743,05



Información a fecha: 31/12/2015

Unidad monetaria: Euros

Clasificación Orgánica 1401 PRESIDENCIA, RELACIONES INSTITUCIONALES Y ACCIÓN EXTERIOR / SECRETARIA GENERAL TÉCNICA

Clasificación Funcional 1313 SERVICIOS DE CARACTER GENERAL / RELACIONES EXTERIORES. / ADMINISTRACION, ACCION EXTERIOR Y COOPERACION INTERNACIONAL . / REPRESENTACION INSTITUCIONAL EN LA UNION EUROPEA

Clasificación Económica	Denominación	Presupuesto Inicial	Modificaciones de Crédito	Crédito Definitivo	Gastos Comprometidos	Obligaciones Reconocidas	Remanentes de Crédito	Pagos	Obligaciones Pdes. de Pago
2	GASTOS EN BIENES CORRIENTES Y SERVICIOS	35.598,00	-23.594,18	12.003,82	12.003,82	11.995,82	8,00	7.895,82	4.100,00
2.1	REPARACIONES, MANTENIMIENTO Y CONSERVACION	1.920,00	-1.920,00	0,00	0,00	0,00	0,00	0,00	0,00
2.1.2	EDIFICIOS Y OTRAS CONSTRUCCIONES	430,00	-430,00	0,00	0,00	0,00	0,00	0,00	0,00
2.1.2.00	INMOVILIZADO PROPIO	430,00	-430,00	0,00	0,00	0,00	0,00	0,00	0,00
2.1.3	MAQUINARIA, INSTALACION Y UTILLAJE	640,00	-640,00	0,00	0,00	0,00	0,00	0,00	0,00
2.1.3.00	INMOVILIZADO PROPIO	640,00	-640,00	0,00	0,00	0,00	0,00	0,00	0,00
2.1.5	MOBILIARIO Y ENSERES	640,00	-640,00	0,00	0,00	0,00	0,00	0,00	0,00
2.1.5.00	INMOVILIZADO PROPIO	640,00	-640,00	0,00	0,00	0,00	0,00	0,00	0,00
2.1.6	EQUIPOS PARA PROCESO DE INFORMACION	210,00	-210,00	0,00	0,00	0,00	0,00	0,00	0,00
2.1.6.00	INMOVILIZADO PROPIO	210,00	-210,00	0,00	0,00	0,00	0,00	0,00	0,00
2.2	MATERIAL, SUMINISTROS Y OTROS	20.293,00	-8.859,70	11.433,30	11.433,30	11.425,30	8,00	7.325,30	4.100,00
2.2.0	MATERIAL DE OFICINA	3.833,00	-3.833,00	0,00	0,00	0,00	0,00	0,00	0,00
2.2.0.00	ORDINARIO NO INVENTARIABLE	1.358,00	-1.358,00	0,00	0,00	0,00	0,00	0,00	0,00
2.2.0.01	PRENSA, REVISTAS, LIBROS Y OTRAS PUBLICACIONES	2.290,00	-2.290,00	0,00	0,00	0,00	0,00	0,00	0,00
2.2.0.02	MATERIAL INFORMATICO NO INVENTARIABLE	185,00	-185,00	0,00	0,00	0,00	0,00	0,00	0,00
2.2.1	SUMINISTROS	1.000,00	-1.000,00	0,00	0,00	0,00	0,00	0,00	0,00
2.2.1.99	OTROS SUMINISTROS	1.000,00	-1.000,00	0,00	0,00	0,00	0,00	0,00	0,00
2.2.2	COMUNICACIONES	1.000,00	-952,03	47,97	47,97	47,97	0,00	47,97	0,00
2.2.2.01	POSTALES	1.000,00	-952,03	47,97	47,97	47,97	0,00	47,97	0,00
2.2.3	TRANSPORTES	580,00	-580,00	0,00	0,00	0,00	0,00	0,00	0,00
2.2.6	GASTOS DIVERSOS	12.920,00	-1.962,67	10.957,33	10.957,33	10.949,33	8,00	6.849,33	4.100,00
2.2.6.06	REUNIONES, CONFERENCIAS Y CURSOS	920,00	-723,09	196,91	196,91	196,91	-0,00	196,91	0,00
2.2.6.99	OTROS	12.000,00	-1.239,58	10.760,42	10.760,42	10.752,42	8,00	6.652,42	4.100,00
2.2.7	TRABAJOS REALIZADOS POR OTRAS EMPRESAS	960,00	-532,00	428,00	428,00	428,00	0,00	428,00	0,00
2.2.7.99	OTROS	960,00	-532,00	428,00	428,00	428,00	0,00	428,00	0,00
2.3	INDEMNIZACION POR RAZON DEL SERVICIO	13.385,00	-12.814,48	570,52	570,52	570,52	0,00	570,52	0,00
2.3.0	DIETAS	10.000,00	-9.980,00	20,00	20,00	20,00	0,00	20,00	0,00
2.3.1	LOCOMOCION	3.000,00	-2.449,48	550,52	550,52	550,52	0,00	550,52	0,00
2.3.3	OTRAS INDEMNIZACIONES.	385,00	-385,00	0,00	0,00	0,00	0,00	0,00	0,00
4	TRANSFERENCIAS CORRIENTES	20.370,00	-8.125,94	12.244,06	12.244,06	12.244,06	0,00	12.244,06	0,00
4.8	A FAMILIAS E INSTITUCIONES SIN FINES DE LUCRO	20.370,00	-8.125,94	12.244,06	12.244,06	12.244,06	0,00	12.244,06	0,00
4.8.0	X	20.370,00	-8.125,94	12.244,06	12.244,06	12.244,06	0,00	12.244,06	0,00
4.8.0.00	BECAS	20.370,00	-8.125,94	12.244,06	12.244,06	12.244,06	0,00	12.244,06	0,00



Información a fecha: 31/12/2015

Unidad monetaria: Euros

Clasificación Orgánica 1401 PRESIDENCIA, RELACIONES INSTITUCIONALES Y ACCIÓN EXTERIOR / SECRETARIA GENERAL TÉCNICA

Clasificación Funcional 1313 SERVICIOS DE CARACTER GENERAL / RELACIONES EXTERIORES. / ADMINISTRACION, ACCION EXTERIOR Y COOPERACION INTERNACIONAL . /
REPRESENTACION INSTITUCIONAL EN LA UNION EUROPEA

Clasificación Económica	Denominación	Presupuesto Inicial	Modificaciones de Crédito	Crédito Definitivo	Gastos Comprometidos	Obligaciones Reconocidas	Remanentes de Crédito	Pagos	Obligaciones Pdes. de Pago
6	INVERSIONES REALES	1.380,00	-1.380,00	0,00	0,00	0,00	0,00	0,00	0,00
6.2	INVERSION NUEVA ASOCIADA AL FUNCIONAMIENTO OPERATIVO DE LOS SERVICIOS	800,00	-800,00	0,00	0,00	0,00	0,00	0,00	0,00
6.2.5	MOBILIARIO Y ENSERES	800,00	-800,00	0,00	0,00	0,00	0,00	0,00	0,00
6.2.5.00	ADQUISICION	800,00	-800,00	0,00	0,00	0,00	0,00	0,00	0,00
6.4	GASTOS DE INVERSIONES DE CARACTER INMATERIAL.	580,00	-580,00	0,00	0,00	0,00	0,00	0,00	0,00
6.4.4	APLICACIONES INFORMATICAS	580,00	-580,00	0,00	0,00	0,00	0,00	0,00	0,00
6.4.4.00	ADQUISICION	580,00	-580,00	0,00	0,00	0,00	0,00	0,00	0,00
8	ACTIVOS FINANCIEROS	680,00	-680,00	0,00	0,00	0,00	0,00	0,00	0,00
8.4	CONSTITUCION DE DEPOSITOS Y FIANZAS	680,00	-680,00	0,00	0,00	0,00	0,00	0,00	0,00
8.4.0	DEPOSITOS	680,00	-680,00	0,00	0,00	0,00	0,00	0,00	0,00
8.4.0.01	A LARGO PLAZO	680,00	-680,00	0,00	0,00	0,00	0,00	0,00	0,00
Total Orgánico / Funcional	1401 / 1313	58.028,00	-33.780,12	24.247,88	24.247,88	24.239,88	8,00	20.139,88	4.100,00



Información a fecha: 31/12/2015

Unidad monetaria: Euros

Clasificación Orgánica 1402 PRESIDENCIA, RELACIONES INSTITUCIONALES Y ACCIÓN EXTERIOR / DIRECCIÓN GENERAL DE ACCIÓN EXTERIOR

Clasificación Funcional 1312 SERVICIOS DE CARACTER GENERAL / RELACIONES EXTERIORES. / ADMINISTRACION, ACCION EXTERIOR Y COOPERACION INTERNACIONAL . / COOPERACION Y DESARROLLO EXTERIOR

Clasificación Económica	Denominación	Presupuesto Inicial	Modificaciones de Crédito	Crédito Definitivo	Gastos Comprometidos	Obligaciones Reconocidas	Remanentes de Crédito	Pagos	Obligaciones Pdes. de Pago
2	GASTOS EN BIENES CORRIENTES Y SERVICIOS	0,00	60.708,85	60.708,85	26.563,03	25.063,03	35.645,82	18.278,25	6.784,78
2.1	REPARACIONES, MANTENIMIENTO Y CONSERVACION	0,00	6.000,00	6.000,00	2.113,08	2.113,08	3.886,92	1.084,65	1.028,43
2.1.2	EDIFICIOS Y OTRAS CONSTRUCCIONES	0,00	6.000,00	6.000,00	2.113,08	2.113,08	3.886,92	1.084,65	1.028,43
2.1.2.00	INMOVILIZADO PROPIO	0,00	6.000,00	6.000,00	2.113,08	2.113,08	3.886,92	1.084,65	1.028,43
2.2	MATERIAL, SUMINISTROS Y OTROS	0,00	53.280,28	53.280,28	23.080,79	21.580,79	31.699,49	16.365,10	5.215,69
2.2.0	MATERIAL DE OFICINA	0,00	2.269,91	2.269,91	0,00	0,00	2.269,91	0,00	0,00
2.2.0.00	ORDINARIO NO INVENTARIABLE	0,00	2.269,03	2.269,03	0,00	0,00	2.269,03	0,00	0,00
2.2.0.01	PRENSA, REVISTAS, LIBROS Y OTRAS PUBLICACIONES	0,00	0,88	0,88	0,00	0,00	0,88	0,00	0,00
2.2.0.02	MATERIAL INFORMATICO NO INVENTARIABLE	0,00	0,00	0,00	0,00	0,00	0,00	0,00	0,00
2.2.1	SUMINISTROS	0,00	1,00	1,00	0,00	0,00	1,00	0,00	0,00
2.2.1.99	OTROS SUMINISTROS	0,00	1,00	1,00	0,00	0,00	1,00	0,00	0,00
2.2.2	COMUNICACIONES	0,00	3.626,72	3.626,72	1.500,00	0,00	3.626,72	0,00	0,00
2.2.2.01	POSTALES	0,00	3.626,72	3.626,72	1.500,00	0,00	3.626,72	0,00	0,00
2.2.3	TRANSPORTES	0,00	150,86	150,86	623,00	623,00	-472,14	623,00	0,00
2.2.4	PRIMAS DE SEGUROS	0,00	0,00	0,00	0,00	0,00	0,00	0,00	0,00
2.2.4.99	OTROS RIESGOS	0,00	0,00	0,00	0,00	0,00	0,00	0,00	0,00
2.2.6	GASTOS DIVERSOS	0,00	17.658,25	17.658,25	6.142,25	6.142,25	11.516,00	1.210,00	4.932,25
2.2.6.06	REUNIONES, CONFERENCIAS Y CURSOS	0,00	287,60	287,60	0,00	0,00	287,60	0,00	0,00
2.2.6.07	FERIAS Y EXPOSICIONES	0,00	0,00	0,00	0,00	0,00	0,00	0,00	0,00
2.2.6.08	DIVULGACIÓN MATERIA EUROPEA	0,00	12.094,00	12.094,00	6.142,25	6.142,25	5.951,75	1.210,00	4.932,25
2.2.6.09	DIVULGACIÓN COOPERACIÓN Y MIGRACIONES	0,00	0,50	0,50	0,00	0,00	0,50	0,00	0,00
2.2.6.11	ACCIONES INNOVADORAS	0,00	0,00	0,00	0,00	0,00	0,00	0,00	0,00
2.2.6.12	REDES TRANSNACIONALES	0,00	0,00	0,00	0,00	0,00	0,00	0,00	0,00
2.2.6.13	ACTIVIDADES COMUNIDAD RIOJANA EN EL EXTERIOR	0,00	4.080,00	4.080,00	0,00	0,00	4.080,00	0,00	0,00
2.2.6.99	OTROS	0,00	1.196,15	1.196,15	0,00	0,00	1.196,15	0,00	0,00
2.2.7	TRABAJOS REALIZADOS POR OTRAS EMPRESAS	0,00	29.573,54	29.573,54	14.815,54	14.815,54	14.758,00	14.532,10	283,44
2.2.7.03	POSTALES	0,00	1.825,29	1.825,29	283,44	283,44	1.541,85	0,00	283,44
2.2.7.11	EDICIÓN DE PUBLICACIONES	0,00	13.215,00	13.215,00	0,00	0,00	13.215,00	0,00	0,00
2.2.7.13	ACTIVIDADES CENTRO DE LA EMIGRACIÓN RIOJANA	0,00	14.532,25	14.532,25	14.532,10	14.532,10	0,15	14.532,10	0,00
2.2.7.99	OTROS	0,00	1,00	1,00	0,00	0,00	1,00	0,00	0,00
2.3	INDEMNIZACION POR RAZON DEL SERVICIO	0,00	1.428,57	1.428,57	1.369,16	1.369,16	59,41	828,50	540,66
2.3.0	DIETAS	0,00	109,46	109,46	74,82	74,82	34,64	49,88	24,94
2.3.1	LOCOMOCION	0,00	1.122,11	1.122,11	1.294,34	1.294,34	-172,23	778,62	515,72



Información a fecha: 31/12/2015

Unidad monetaria: Euros

Clasificación Orgánica 1402 PRESIDENCIA, RELACIONES INSTITUCIONALES Y ACCIÓN EXTERIOR / DIRECCIÓN GENERAL DE ACCIÓN EXTERIOR

Clasificación Funcional 1312 SERVICIOS DE CARACTER GENERAL / RELACIONES EXTERIORES. / ADMINISTRACION, ACCION EXTERIOR Y COOPERACION INTERNACIONAL
COOPERACION Y DESARROLLO EXTERIOR ./

Clasificación Económica	Denominación	Presupuesto Inicial	Modificaciones de Crédito	Crédito Definitivo	Gastos Comprometidos	Obligaciones Reconocidas	Remanentes de Crédito	Pagos	Obligaciones Pdes. de Pago
2.3.3	OTRAS INDEMNIZACIONES.	0,00	197,00	197,00	0,00	0,00	197,00	0,00	0,00
4	TRANSFERENCIAS CORRIENTES	0,00	18.722,50	18.722,50	17.700,00	17.700,00	1.022,50	0,00	17.700,00
4.2	AL ESTADO	0,00	1,00	1,00	0,00	0,00	1,00	0,00	0,00
4.2.3	A ENTIDADES PUBLICAS EMPRES. Y OTROS ORGANISMOS PUBLICOS	0,00	1,00	1,00	0,00	0,00	1,00	0,00	0,00
4.2.3.00	AGENCIA ESPAÑOLA DE COOPERACIÓN INTERNACIONAL PARA EL DESARROLLO	0,00	1,00	1,00	0,00	0,00	1,00	0,00	0,00
4.4	AL RESTO DEL SECTOR PUBLICO DE LA C.A.R.	0,00	7.869,50	7.869,50	7.700,00	7.700,00	169,50	0,00	7.700,00
4.4.9	UNIVERSIDADES CAR	0,00	7.869,50	7.869,50	7.700,00	7.700,00	169,50	0,00	7.700,00
4.4.9.00	CONVENIOS U.R. ACCIÓN EXTERIOR	0,00	7.869,50	7.869,50	7.700,00	7.700,00	169,50	0,00	7.700,00
4.8	A FAMILIAS E INSTITUCIONES SIN FINES DE LUCRO	0,00	4.852,00	4.852,00	10.000,00	10.000,00	-5.148,00	0,00	10.000,00
4.8.0	X	0,00	2,00	2,00	10.000,00	10.000,00	-9.998,00	0,00	10.000,00
4.8.0.01	AYUDA HUMANITARIA	0,00	1,00	1,00	10.000,00	10.000,00	-9.999,00	0,00	10.000,00
4.8.0.02	ACTIVIDADES DE SENSIBILIZACIÓN COOP.	0,00	1,00	1,00	0,00	0,00	1,00	0,00	0,00
4.8.3	X	0,00	0,00	0,00	0,00	0,00	0,00	0,00	0,00
4.8.4	X	0,00	0,00	0,00	0,00	0,00	0,00	0,00	0,00
4.8.8	X	0,00	4.850,00	4.850,00	0,00	0,00	4.850,00	0,00	0,00
4.9	AL EXTERIOR	0,00	6.000,00	6.000,00	0,00	0,00	6.000,00	0,00	0,00
4.9.0	X	0,00	6.000,00	6.000,00	0,00	0,00	6.000,00	0,00	0,00
4.9.0.01	AYUDAS COMUNIDAD RIOJANA EN EL EXTERIOR	0,00	6.000,00	6.000,00	0,00	0,00	6.000,00	0,00	0,00
6	INVERSIONES REALES	0,00	0,96	0,96	0,00	0,00	0,96	0,00	0,00
6.5	GASTOS DE INVERSIONES EN PATRIMONIO HISTORICO	0,00	0,96	0,96	0,00	0,00	0,96	0,00	0,00
6.5.0	INVERSIONES EN PATRIMONIO HISTORICO DESTINADO AL USO GENERAL	0,00	0,96	0,96	0,00	0,00	0,96	0,00	0,00
6.5.0.01	CONSTRUCCION	0,00	0,96	0,96	0,00	0,00	0,96	0,00	0,00
6.5.0.03	INCORPORACION DE BIENES Y SERVICIOS	0,00	0,00	0,00	0,00	0,00	0,00	0,00	0,00
7	TRANSFERENCIAS DE CAPITAL	0,00	17.760,00	17.760,00	0,00	0,00	17.760,00	0,00	0,00
7.8	A FAMILIAS E INSTITUCIONES SIN FINES DE LUCRO	0,00	17.760,00	17.760,00	0,00	0,00	17.760,00	0,00	0,00
7.8.0	X	0,00	17.760,00	17.760,00	0,00	0,00	17.760,00	0,00	0,00
7.8.0.00	PROYECTOS COOPERACIÓN AL DESARROLLO	0,00	8.880,00	8.880,00	0,00	0,00	8.880,00	0,00	0,00
7.8.0.01	PROYECTOS COOPERACIÓN AL DESARROLLO AYUDA HUMANITARIA	0,00	8.880,00	8.880,00	0,00	0,00	8.880,00	0,00	0,00
7.9	AL EXTERIOR	0,00	0,00	0,00	0,00	0,00	0,00	0,00	0,00
7.9.1	X	0,00	0,00	0,00	0,00	0,00	0,00	0,00	0,00
7.9.1.00	PROYECTOS DE COOP. EN PAISES EN VIAS DE DESARROLLO	0,00	0,00	0,00	0,00	0,00	0,00	0,00	0,00
Total Orgánico / Funcional	1402 / 1312	0,00	97.192,31	97.192,31	44.263,03	42.763,03	54.429,28	18.278,25	24.484,78



Información a fecha: 31/12/2015

Unidad monetaria: Euros

Clasificación Orgánica 1402 PRESIDENCIA, RELACIONES INSTITUCIONALES Y ACCIÓN EXTERIOR / DIRECCIÓN GENERAL DE ACCIÓN EXTERIOR

Clasificación Funcional 1313 SERVICIOS DE CARACTER GENERAL / RELACIONES EXTERIORES. / ADMINISTRACION, ACCION EXTERIOR Y COOPERACION INTERNACIONAL
REPRESENTACION INSTITUCIONAL EN LA UNION EUROPEA . /

Clasificación Económica	Denominación	Presupuesto Inicial	Modificaciones de Crédito	Crédito Definitivo	Gastos Comprometidos	Obligaciones Reconocidas	Remanentes de Crédito	Pagos	Obligaciones Pdes. de Pago
2	GASTOS EN BIENES CORRIENTES Y SERVICIOS	0,00	3.742,18	3.742,18	2.012,80	2.012,80	1.729,38	422,49	1.590,31
2.1	REPARACIONES, MANTENIMIENTO Y CONSERVACION	0,00	430,00	430,00	0,00	0,00	430,00	0,00	0,00
2.1.2	EDIFICIOS Y OTRAS CONSTRUCCIONES	0,00	430,00	430,00	0,00	0,00	430,00	0,00	0,00
2.1.2.00	INMOVILIZADO PROPIO	0,00	430,00	430,00	0,00	0,00	430,00	0,00	0,00
2.1.3	MAQUINARIA, INSTALACION Y UTILLAJE	0,00	0,00	0,00	0,00	0,00	0,00	0,00	0,00
2.1.3.00	INMOVILIZADO PROPIO	0,00	0,00	0,00	0,00	0,00	0,00	0,00	0,00
2.1.5	MOBILIARIO Y ENSERES	0,00	0,00	0,00	0,00	0,00	0,00	0,00	0,00
2.1.5.00	INMOVILIZADO PROPIO	0,00	0,00	0,00	0,00	0,00	0,00	0,00	0,00
2.1.6	EQUIPOS PARA PROCESO DE INFORMACION	0,00	0,00	0,00	0,00	0,00	0,00	0,00	0,00
2.1.6.00	INMOVILIZADO PROPIO	0,00	0,00	0,00	0,00	0,00	0,00	0,00	0,00
2.2	MATERIAL, SUMINISTROS Y OTROS	0,00	1.908,70	1.908,70	682,41	682,41	1.226,29	64,41	618,00
2.2.0	MATERIAL DE OFICINA	0,00	185,00	185,00	0,00	0,00	185,00	0,00	0,00
2.2.0.00	ORDINARIO NO INVENTARIABLE	0,00	0,00	0,00	0,00	0,00	0,00	0,00	0,00
2.2.0.01	PRENSA, REVISTAS, LIBROS Y OTRAS PUBLICACIONES	0,00	0,00	0,00	0,00	0,00	0,00	0,00	0,00
2.2.0.02	MATERIAL INFORMATICO NO INVENTARIABLE	0,00	185,00	185,00	0,00	0,00	185,00	0,00	0,00
2.2.1	SUMINISTROS	0,00	0,00	0,00	0,00	0,00	0,00	0,00	0,00
2.2.1.99	OTROS SUMINISTROS	0,00	0,00	0,00	0,00	0,00	0,00	0,00	0,00
2.2.2	COMUNICACIONES	0,00	100,03	100,03	0,00	0,00	100,03	0,00	0,00
2.2.2.01	POSTALES	0,00	100,03	100,03	0,00	0,00	100,03	0,00	0,00
2.2.3	TRANSPORTES	0,00	0,00	0,00	0,00	0,00	0,00	0,00	0,00
2.2.6	GASTOS DIVERSOS	0,00	1.623,67	1.623,67	364,41	364,41	1.259,26	64,41	300,00
2.2.6.06	REUNIONES, CONFERENCIAS Y CURSOS	0,00	723,09	723,09	64,41	64,41	658,68	64,41	0,00
2.2.6.99	OTROS	0,00	900,58	900,58	300,00	300,00	600,58	0,00	300,00
2.2.7	TRABAJOS REALIZADOS POR OTRAS EMPRESAS	0,00	0,00	0,00	318,00	318,00	-318,00	0,00	318,00
2.2.7.99	OTROS	0,00	0,00	0,00	318,00	318,00	-318,00	0,00	318,00
2.3	INDEMNIZACION POR RAZON DEL SERVICIO	0,00	1.403,48	1.403,48	1.330,39	1.330,39	73,09	358,08	972,31
2.3.0	DIETAS	0,00	236,00	236,00	236,00	236,00	0,00	236,00	0,00
2.3.1	LOCOMOCION	0,00	1.167,48	1.167,48	1.094,39	1.094,39	73,09	122,08	972,31
2.3.3	OTRAS INDEMNIZACIONES.	0,00	0,00	0,00	0,00	0,00	0,00	0,00	0,00
4	TRANSFERENCIAS CORRIENTES	0,00	6.179,94	6.179,94	6.139,56	4.639,56	1.540,38	3.139,56	1.500,00
4.8	A FAMILIAS E INSTITUCIONES SIN FINES DE LUCRO	0,00	6.179,94	6.179,94	6.139,56	4.639,56	1.540,38	3.139,56	1.500,00
4.8.0	X	0,00	6.179,94	6.179,94	6.139,56	4.639,56	1.540,38	3.139,56	1.500,00
4.8.0.00	BECAS	0,00	6.179,94	6.179,94	6.139,56	4.639,56	1.540,38	3.139,56	1.500,00




Información a fecha: 31/12/2015

Unidad monetaria: Euros

Clasificación Orgánica 1402 PRESIDENCIA, RELACIONES INSTITUCIONALES Y ACCIÓN EXTERIOR / DIRECCIÓN GENERAL DE ACCIÓN EXTERIOR

Clasificación Funcional 1313 SERVICIOS DE CARACTER GENERAL / RELACIONES EXTERIORES. / ADMINISTRACION, ACCION EXTERIOR Y COOPERACION INTERNACIONAL . / REPRESENTACION INSTITUCIONAL EN LA UNION EUROPEA

Clasificación Económica	Denominación	Presupuesto Inicial	Modificaciones de Crédito	Crédito Definitivo	Gastos Comprometidos	Obligaciones Reconocidas	Remanentes de Crédito	Pagos	Obligaciones Pdes. de Pago
6	INVERSIONES REALES	0,00	1.380,00	1.380,00	0,00	0,00	1.380,00	0,00	0,00
6.2	INVERSION NUEVA ASOCIADA AL FUNCIONAMIENTO OPERATIVO DE LOS SERVICIOS	0,00	800,00	800,00	0,00	0,00	800,00	0,00	0,00
6.2.5	MOBILIARIO Y ENSERES	0,00	800,00	800,00	0,00	0,00	800,00	0,00	0,00
6.2.5.00	ADQUISICION	0,00	800,00	800,00	0,00	0,00	800,00	0,00	0,00
6.4	GASTOS DE INVERSIONES DE CARACTER INMATERIAL.	0,00	580,00	580,00	0,00	0,00	580,00	0,00	0,00
6.4.4	APLICACIONES INFORMATICAS	0,00	580,00	580,00	0,00	0,00	580,00	0,00	0,00
6.4.4.00	ADQUISICION	0,00	580,00	580,00	0,00	0,00	580,00	0,00	0,00
8	ACTIVOS FINANCIEROS	0,00	0,00	0,00	0,00	0,00	0,00	0,00	0,00
8.4	CONSTITUCION DE DEPOSITOS Y FIANZAS	0,00	0,00	0,00	0,00	0,00	0,00	0,00	0,00
8.4.0	DEPOSITOS	0,00	0,00	0,00	0,00	0,00	0,00	0,00	0,00
8.4.0.01	A LARGO PLAZO	0,00	0,00	0,00	0,00	0,00	0,00	0,00	0,00
Total Orgánico / Funcional	1402 / 1313	0,00	11.302,12	11.302,12	8.152,36	6.652,36	4.649,76	3.562,05	3.090,31



Información a fecha: 31/12/2015

Unidad monetaria: Euros

Clasificación Orgánica 1403 PRESIDENCIA, RELACIONES INSTITUCIONALES Y ACCIÓN EXTERIOR / DIRECCIÓN GENERAL DE JUSTICIA E INTERIOR

Clasificación Funcional 1261 SERVICIOS DE CARACTER GENERAL / ADMINISTRACION GENERAL / OTROS SERVICIOS GENERALES / INTERIOR

Clasificación Económica	Denominación	Presupuesto Inicial	Modificaciones de Crédito	Crédito Definitivo	Gastos Comprometidos	Obligaciones Reconocidas	Remanentes de Crédito	Pagos	Obligaciones Pdtes. de Pago
1	GASTOS DE PERSONAL	782.006,00	-74.000,00	708.006,00	706.250,11	706.250,11	1.755,89	706.250,11	0,00
1.0	ALTOS CARGOS	60.386,00	0,00	60.386,00	80.991,31	80.991,31	-20.605,31	80.991,31	0,00
1.0.0	RETRIBUCIONES BASICAS Y OTRAS REMUNERACIONES DE ALTOS CARGOS	60.386,00	0,00	60.386,00	80.991,31	80.991,31	-20.605,31	80.991,31	0,00
1.0.0.00	RETRIBUCIONES BASICAS	20.108,00	0,00	20.108,00	27.179,03	27.179,03	-7.071,03	27.179,03	0,00
1.0.0.01	OTRAS REMUNERACIONES	40.278,00	0,00	40.278,00	53.812,28	53.812,28	-13.534,28	53.812,28	0,00
1.2	FUNCIONARIOS	579.067,00	-74.000,00	505.067,00	484.894,48	484.894,48	20.172,52	484.894,48	0,00
1.2.0	RETRIBUCIONES BASICAS	300.130,00	-38.000,00	262.130,00	257.604,42	257.604,42	4.525,58	257.604,42	0,00
1.2.0.00	SUELDO Y PAGAS EXTRAORDINARIAS	267.753,00	-38.000,00	229.753,00	226.151,35	226.151,35	3.601,65	226.151,35	0,00
1.2.0.05	TRIENIOS	32.377,00	0,00	32.377,00	31.453,07	31.453,07	923,93	31.453,07	0,00
1.2.1	RETRIBUCIONES COMPLEMENTARIAS	278.937,00	-36.000,00	242.937,00	227.290,06	227.290,06	15.646,94	227.290,06	0,00
1.2.1.00	COMPLEMENTOS DE DESTINO	106.073,00	-15.000,00	91.073,00	86.293,07	86.293,07	4.779,93	86.293,07	0,00
1.2.1.01	COMPLEMENTO ESPECIFICO	166.072,00	-21.000,00	145.072,00	134.684,00	134.684,00	10.388,00	134.684,00	0,00
1.2.1.04	OTRAS REMUNERACIONES	6.792,00	0,00	6.792,00	6.312,99	6.312,99	479,01	6.312,99	0,00
1.6	CUOTAS, PRESTACIONES Y GASTOS SOCIALES A CARGO DEL EMPLEADOR	142.553,00	0,00	142.553,00	140.364,32	140.364,32	2.188,68	140.364,32	0,00
1.6.0	CUOTAS SOCIALES	142.553,00	0,00	142.553,00	140.364,32	140.364,32	2.188,68	140.364,32	0,00
1.6.0.00	SEGURIDAD SOCIAL	142.553,00	0,00	142.553,00	140.364,32	140.364,32	2.188,68	140.364,32	0,00
2	GASTOS EN BIENES CORRIENTES Y SERVICIOS	2.211.158,00	-73.237,70	2.137.920,30	2.137.919,69	2.052.499,84	85.420,46	1.871.986,17	180.513,67
2.1	REPARACIONES, MANTENIMIENTO Y CONSERVACION	7.426,00	-7.426,00	0,00	0,00	0,00	0,00	0,00	0,00
2.1.2	EDIFICIOS Y OTRAS CONSTRUCCIONES	7.110,00	-7.110,00	0,00	0,00	0,00	0,00	0,00	0,00
2.1.2.00	INMOVILIZADO PROPIO	7.110,00	-7.110,00	0,00	0,00	0,00	0,00	0,00	0,00
2.1.5	MOBILIARIO Y ENSERES	316,00	-316,00	0,00	0,00	0,00	0,00	0,00	0,00
2.1.5.00	INMOVILIZADO PROPIO	316,00	-316,00	0,00	0,00	0,00	0,00	0,00	0,00
2.2	MATERIAL, SUMINISTROS Y OTROS	2.201.608,00	-63.727,30	2.137.880,70	2.137.880,09	2.052.460,24	85.420,46	1.871.946,57	180.513,67
2.2.0	MATERIAL DE OFICINA	40.567,00	-11.969,33	28.597,67	30.880,21	29.292,40	-694,73	28.822,92	469,48
2.2.0.00	ORDINARIO NO INVENTARIABLE	567,00	-1,00	566,00	2.848,54	1.260,73	-694,73	791,25	469,48
2.2.0.01	PRENSA, REVISTAS, LIBROS Y OTRAS PUBLICACIONES	40.000,00	-11.968,33	28.031,67	28.031,67	28.031,67	0,00	28.031,67	0,00
2.2.1	SUMINISTROS	500,00	-182,37	317,63	317,63	317,63	0,00	317,63	0,00
2.2.1.99	OTROS SUMINISTROS	500,00	-182,37	317,63	317,63	317,63	0,00	317,63	0,00
2.2.3	TRANSPORTES	106,00	-106,00	0,00	0,00	0,00	0,00	0,00	0,00
2.2.5	TRIBUTOS	0,00	0,00	0,00	0,00	0,00	0,00	0,00	0,00
2.2.5.02	ESTATALES	0,00	0,00	0,00	0,00	0,00	0,00	0,00	0,00
2.2.6	GASTOS DIVERSOS	148.849,00	-67.463,86	81.385,14	77.332,41	77.332,37	4.052,77	71.277,71	6.054,66
2.2.6.06	REUNIONES, CONFERENCIAS Y CURSOS	26.200,00	-17.489,72	8.710,28	8.704,41	8.704,41	5,87	8.704,41	0,00



Información a fecha: 31/12/2015

Unidad monetaria: Euros

Clasificación Orgánica 1403 PRESIDENCIA, RELACIONES INSTITUCIONALES Y ACCIÓN EXTERIOR / DIRECCIÓN GENERAL DE JUSTICIA E INTERIOR

Clasificación Funcional 1261 SERVICIOS DE CARACTER GENERAL / ADMINISTRACION GENERAL / OTROS SERVICIOS GENERALES / INTERIOR

Clasificación Económica	Denominación	Presupuesto Inicial	Modificaciones de Crédito	Crédito Definitivo	Gastos Comprometidos	Obligaciones Reconocidas	Remanentes de Crédito	Pagos	Obligaciones Pdes. de Pago
2.2.6.10	ORGANIZACIÓN DE CURSOS PERFECCIONAMIENTO DE PERSONAL	36.000,00	-29.492,42	6.507,58	0,00	0,00	6.507,58	0,00	0,00
2.2.6.12	MEDIDAS JUDICIALES MENORES	75.000,00	-8.832,72	66.167,28	68.628,00	68.627,96	-2.460,68	62.573,30	6.054,66
2.2.6.13	ESTUDIOS Y ANALISIS JUSTICIA	4.254,00	-4.254,00	0,00	0,00	0,00	0,00	0,00	0,00
2.2.6.99	OTROS	7.395,00	-7.395,00	0,00	0,00	0,00	0,00	0,00	0,00
2.2.7	TRABAJOS REALIZADOS POR OTRAS EMPRESAS	2.011.586,00	15.994,26	2.027.580,26	2.029.349,84	1.945.517,84	82.062,42	1.771.528,31	173.989,53
2.2.7.00	LIMPIEZA Y ASEO	0,00	0,00	0,00	1.769,58	1.769,58	-1.769,58	1.361,24	408,34
2.2.7.06	ESTUDIOS Y TRABAJOS TECNICOS	2.011.585,00	15.995,26	2.027.580,26	2.027.580,26	1.943.748,26	83.832,00	1.770.167,07	173.581,19
2.2.7.99	OTROS	1,00	-1,00	0,00	0,00	0,00	0,00	0,00	0,00
2.3	INDEMNIZACION POR RAZON DEL SERVICIO	2.124,00	-2.084,40	39,60	39,60	39,60	0,00	39,60	0,00
2.3.0	DIETAS	1.062,00	-1.062,00	0,00	0,00	0,00	0,00	0,00	0,00
2.3.1	LOCOMOCION	1.062,00	-1.022,40	39,60	39,60	39,60	0,00	39,60	0,00
3	GASTOS FINANCIEROS	1.000,00	-690,15	309,85	0,00	0,00	309,85	0,00	0,00
3.4	DE DEPOSITOS, FIANZAS Y OTROS	1.000,00	-690,15	309,85	0,00	0,00	309,85	0,00	0,00
3.4.2	INTERESES DE DEMORA	1.000,00	-690,15	309,85	0,00	0,00	309,85	0,00	0,00
4	TRANSFERENCIAS CORRIENTES	144.523,00	93.400,50	237.923,50	234.949,70	234.949,70	2.973,80	146.437,00	88.512,70
4.8	A FAMILIAS E INSTITUCIONES SIN FINES DE LUCRO	144.523,00	93.400,50	237.923,50	234.949,70	234.949,70	2.973,80	146.437,00	88.512,70
4.8.5	X	50.000,00	23.712,00	73.712,00	70.738,20	70.738,20	2.973,80	42.259,75	28.478,45
4.8.9	X	94.523,00	69.688,50	164.211,50	164.211,50	164.211,50	0,00	104.177,25	60.034,25
4.8.9.99	OTRAS TRANSFERENCIAS	94.523,00	69.688,50	164.211,50	164.211,50	164.211,50	0,00	104.177,25	60.034,25
6	INVERSIONES REALES	48.500,00	-48.500,00	0,00	0,00	0,00	0,00	0,00	0,00
6.2	INVERSION NUEVA ASOCIADA AL FUNCIONAMIENTO OPERATIVO DE LOS SERVICIOS	48.500,00	-48.500,00	0,00	0,00	0,00	0,00	0,00	0,00
6.2.2	EDIFICIOS Y OTRAS CONSTRUCCIONES	48.500,00	-48.500,00	0,00	0,00	0,00	0,00	0,00	0,00
6.2.2.00	ADQUISICION	48.500,00	-48.500,00	0,00	0,00	0,00	0,00	0,00	0,00
6.3	INVERSION DE REPOSICION ASOCIADA AL FUNCION. OPERAT. DE LOS SERVICIOS	0,00	0,00	0,00	0,00	0,00	0,00	0,00	0,00
6.3.2	EDIFICIOS Y OTRAS CONSTRUCCIONES	0,00	0,00	0,00	0,00	0,00	0,00	0,00	0,00
6.3.2.01	CONSTRUCCION	0,00	0,00	0,00	0,00	0,00	0,00	0,00	0,00
6.3.2.03	INCORPORACION DE BIENES Y SERVICIOS	0,00	0,00	0,00	0,00	0,00	0,00	0,00	0,00
Total Orgánico / Funcional	1403 / 1261	3.187.187,00	-103.027,35	3.084.159,65	3.079.119,50	2.993.699,65	90.460,00	2.724.673,28	269.026,37




Información a fecha: 31/12/2015

Unidad monetaria: Euros

Clasificación Orgánica 1403 PRESIDENCIA, RELACIONES INSTITUCIONALES Y ACCIÓN EXTERIOR / DIRECCIÓN GENERAL DE JUSTICIA E INTERIOR

Clasificación Funcional 1411 SERVICIOS DE CARACTER GENERAL / JUSTICIA / ADMINISTRACION DE JUSTICIA / ADMINISTRACION DE JUSTICIA

Clasificación Económica	Denominación	Presupuesto Inicial	Modificaciones de Crédito	Crédito Definitivo	Gastos Comprometidos	Obligaciones Reconocidas	Remanentes de Crédito	Pagos	Obligaciones Pdes. de Pago
1	GASTOS DE PERSONAL	10.339.640,00	620.000,00	10.959.640,00	10.941.399,40	10.941.399,40	18.240,60	10.941.399,40	0,00
1.2	FUNCIONARIOS	9.109.703,00	263.000,00	9.372.703,00	9.417.408,35	9.417.408,35	-44.705,35	9.417.408,35	0,00
1.2.0	RETRIBUCIONES BASICAS	5.926.371,00	263.000,00	6.189.371,00	6.274.602,53	6.274.602,53	-85.231,53	6.274.602,53	0,00
1.2.0.00	SUELDO Y PAGAS EXTRAORDINARIAS	5.156.061,00	263.000,00	5.419.061,00	5.370.245,80	5.370.245,80	48.815,20	5.370.245,80	0,00
1.2.0.05	TRIENIOS	770.310,00	0,00	770.310,00	904.356,73	904.356,73	-134.046,73	904.356,73	0,00
1.2.1	RETRIBUCIONES COMPLEMENTARIAS	3.183.332,00	0,00	3.183.332,00	3.142.805,82	3.142.805,82	40.526,18	3.142.805,82	0,00
1.2.1.00	COMPLEMENTOS DE DESTINO	1.211.956,00	0,00	1.211.956,00	1.188.468,81	1.188.468,81	23.487,19	1.188.468,81	0,00
1.2.1.01	COMPLEMENTO ESPECIFICO	1.671.236,00	0,00	1.671.236,00	1.671.398,11	1.671.398,11	-162,11	1.671.398,11	0,00
1.2.1.04	OTRAS REMUNERACIONES	300.140,00	0,00	300.140,00	282.938,90	282.938,90	17.201,10	282.938,90	0,00
1.3	LABORALES	298.867,00	0,00	298.867,00	316.240,31	316.240,31	-17.373,31	316.240,31	0,00
1.3.0	LABORAL FIJO	297.797,00	0,00	297.797,00	299.791,22	299.791,22	-1.994,22	299.791,22	0,00
1.3.0.00	RETRIBUCIONES BASICAS	170.996,00	0,00	170.996,00	171.439,77	171.439,77	-443,77	171.439,77	0,00
1.3.0.01	OTRAS REMUNERACIONES	126.801,00	0,00	126.801,00	128.351,45	128.351,45	-1.550,45	128.351,45	0,00
1.3.1	LABORAL EVENTUAL	1.070,00	0,00	1.070,00	16.449,09	16.449,09	-15.379,09	16.449,09	0,00
1.3.1.00	RETRIBUCIONES BASICAS	535,00	0,00	535,00	8.972,25	8.972,25	-8.437,25	8.972,25	0,00
1.3.1.01	OTRAS REMUNERACIONES	535,00	0,00	535,00	7.476,84	7.476,84	-6.941,84	7.476,84	0,00
1.4	OTRO PERSONAL	66.674,00	0,00	66.674,00	66.283,39	66.283,39	390,61	66.283,39	0,00
1.4.1	OTRO PERSONAL	66.674,00	0,00	66.674,00	66.283,39	66.283,39	390,61	66.283,39	0,00
1.4.1.00	PERSONAL VARIO	66.674,00	0,00	66.674,00	66.283,39	66.283,39	390,61	66.283,39	0,00
1.6	CUOTAS, PRESTACIONES Y GASTOS SOCIALES A CARGO DEL EMPLEADOR	864.396,00	357.000,00	1.221.396,00	1.141.467,35	1.141.467,35	79.928,65	1.141.467,35	0,00
1.6.0	CUOTAS SOCIALES	804.396,00	357.000,00	1.161.396,00	1.101.537,57	1.101.537,57	59.858,43	1.101.537,57	0,00
1.6.0.00	SEGURIDAD SOCIAL	804.396,00	357.000,00	1.161.396,00	1.101.537,57	1.101.537,57	59.858,43	1.101.537,57	0,00
1.6.2	GASTOS SOCIALES DE FUNCIONARIOS Y PERSONAL NO LABORAL	60.000,00	0,00	60.000,00	39.929,78	39.929,78	20.070,22	39.929,78	0,00
1.6.2.00	FORMACION Y PERFECCIONAMIENTO DE PERSONAL	10.000,00	0,00	10.000,00	222,35	222,35	9.777,65	222,35	0,00
1.6.2.04	ACCION SOCIAL	50.000,00	0,00	50.000,00	39.707,43	39.707,43	10.292,57	39.707,43	0,00
2	GASTOS EN BIENES CORRIENTES Y SERVICIOS	1.343.211,00	-203.079,40	1.140.131,60	1.139.378,82	1.013.805,38	126.326,22	832.765,44	181.039,94
2.0	ARRENDAMIENTOS Y CANONES	79.300,00	32.032,90	111.332,90	111.332,90	111.332,89	0,01	107.808,40	3.524,49
2.0.2	EDIFICIOS Y OTRAS CONSTRUCCIONES	79.300,00	32.032,90	111.332,90	111.332,90	111.332,89	0,01	107.808,40	3.524,49
2.1	REPARACIONES, MANTENIMIENTO Y CONSERVACION	249.888,00	-86.944,83	162.943,17	162.943,17	159.034,08	3.909,09	150.417,10	8.616,98
2.1.2	EDIFICIOS Y OTRAS CONSTRUCCIONES	23.500,00	-1,00	23.499,00	25.768,99	21.859,94	1.639,06	19.905,40	1.954,54
2.1.2.00	INMOVILIZADO PROPIO	23.500,00	-1,00	23.499,00	25.768,99	21.859,94	1.639,06	19.905,40	1.954,54
2.1.3	MAQUINARIA, INSTALACION Y UTILLAJE	219.000,00	-80.078,17	138.921,83	136.651,84	136.651,80	2.270,03	129.989,36	6.662,44
2.1.3.00	INMOVILIZADO PROPIO	219.000,00	-80.078,17	138.921,83	136.651,84	136.651,80	2.270,03	129.989,36	6.662,44



Información a fecha: 31/12/2015

Unidad monetaria: Euros

Clasificación Orgánica 1403 PRESIDENCIA, RELACIONES INSTITUCIONALES Y ACCIÓN EXTERIOR / DIRECCIÓN GENERAL DE JUSTICIA E INTERIOR

Clasificación Funcional 1411 SERVICIOS DE CARACTER GENERAL / JUSTICIA / ADMINISTRACION DE JUSTICIA / ADMINISTRACION DE JUSTICIA

Clasificación Económica	Denominación	Presupuesto Inicial	Modificaciones de Crédito	Crédito Definitivo	Gastos Comprometidos	Obligaciones Reconocidas	Remanentes de Crédito	Pagos	Obligaciones Pdes. de Pago
2.1.4	ELEMENTOS DE TRANSPORTE	1.940,00	-1.417,66	522,34	522,34	522,34	-0,00	522,34	0,00
2.1.4.00	INMOVILIZADO PROPIO	1.940,00	-1.417,66	522,34	522,34	522,34	-0,00	522,34	0,00
2.1.5	MOBILIARIO Y ENSERES	4.850,00	-4.850,00	0,00	0,00	0,00	0,00	0,00	0,00
2.1.5.00	INMOVILIZADO PROPIO	4.850,00	-4.850,00	0,00	0,00	0,00	0,00	0,00	0,00
2.1.6	EQUIPOS PARA PROCESO DE INFORMACION	598,00	-598,00	0,00	0,00	0,00	0,00	0,00	0,00
2.1.6.00	INMOVILIZADO PROPIO	598,00	-598,00	0,00	0,00	0,00	0,00	0,00	0,00
2.2	MATERIAL, SUMINISTROS Y OTROS	992.095,00	-133.667,40	858.427,60	857.674,82	736.010,48	122.417,12	567.112,01	168.898,47
2.2.0	MATERIAL DE OFICINA	80.670,00	-5.002,00	75.668,00	64.560,28	55.556,66	20.111,34	32.268,51	23.288,15
2.2.0.00	ORDINARIO NO INVENTARIABLE	70.000,00	-5.000,00	65.000,00	53.054,84	44.051,22	20.948,78	20.763,07	23.288,15
2.2.0.01	PRENSA, REVISTAS, LIBROS Y OTRAS PUBLICACIONES	9.700,00	-1,00	9.699,00	10.026,82	10.026,82	-327,82	10.026,82	0,00
2.2.0.02	MATERIAL INFORMATICO NO INVENTARIABLE	970,00	-1,00	969,00	1.478,62	1.478,62	-509,62	1.478,62	0,00
2.2.1	SUMINISTROS	192.832,00	39.057,32	231.889,32	221.549,28	127.431,71	104.457,61	106.196,48	21.235,23
2.2.1.00	ENERGIA ELECTRICA	135.000,00	43.999,00	178.999,00	165.817,83	81.403,29	97.595,71	65.829,54	15.573,75
2.2.1.01	AGUA	2.910,00	-1.000,00	1.910,00	824,23	824,23	1.085,77	824,23	0,00
2.2.1.02	GAS	33.000,00	-1,00	32.999,00	49.441,90	39.738,87	-6.739,87	34.077,39	5.661,48
2.2.1.03	COMBUSTIBLES Y CARBURANTES	970,00	-830,53	139,47	139,47	139,47	0,00	139,47	0,00
2.2.1.04	VESTUARIO	2.910,00	-1.063,00	1.847,00	0,00	0,00	1.847,00	0,00	0,00
2.2.1.06	PRODUCTOS FARMACEUTICOS	10.670,00	-1,00	10.669,00	0,00	0,00	10.669,00	0,00	0,00
2.2.1.23	CALZADO	582,00	-582,00	0,00	0,00	0,00	0,00	0,00	0,00
2.2.1.99	OTROS SUMINISTROS	6.790,00	-1.464,15	5.325,85	5.325,85	5.325,85	0,00	5.325,85	0,00
2.2.2	COMUNICACIONES	150.000,00	-75.000,00	75.000,00	97.759,37	88.901,79	-13.901,79	88.901,79	0,00
2.2.2.01	POSTALES	150.000,00	-75.000,00	75.000,00	97.759,37	88.901,79	-13.901,79	88.901,79	0,00
2.2.3	TRANSPORTES	70.000,00	-67.012,00	2.988,00	2.987,65	2.987,65	0,35	2.987,65	0,00
2.2.4	PRIMAS DE SEGUROS	1.418,00	-115,72	1.302,28	0,00	0,00	1.302,28	0,00	0,00
2.2.4.99	OTROS RIESGOS	1.418,00	-115,72	1.302,28	0,00	0,00	1.302,28	0,00	0,00
2.2.5	TRIBUTOS	6.676,00	-700,00	5.976,00	3.913,98	3.913,98	2.062,02	3.913,98	0,00
2.2.5.00	LOCALES	5.153,00	-500,00	4.653,00	3.362,44	3.362,44	1.290,56	3.362,44	0,00
2.2.5.01	AUTONOMICAS	1.523,00	-200,00	1.323,00	539,94	539,94	783,06	539,94	0,00
2.2.5.02	ESTATALES	0,00	0,00	0,00	11,60	11,60	-11,60	11,60	0,00
2.2.6	GASTOS DIVERSOS	32.800,00	-22.892,00	9.908,00	2.308,45	2.308,45	7.599,55	2.292,49	15,96
2.2.6.03	JURIDICOS, CONTENCIOSOS	709,00	-200,00	509,00	0,00	0,00	509,00	0,00	0,00
2.2.6.06	REUNIONES, CONFERENCIAS Y CURSOS	7.091,00	-1,00	7.090,00	0,00	0,00	7.090,00	0,00	0,00
2.2.6.99	OTROS	25.000,00	-22.691,00	2.309,00	2.308,45	2.308,45	0,55	2.292,49	15,96




Información a fecha: 31/12/2015

Unidad monetaria: Euros

Clasificación Orgánica 1403 PRESIDENCIA, RELACIONES INSTITUCIONALES Y ACCIÓN EXTERIOR / DIRECCIÓN GENERAL DE JUSTICIA E INTERIOR

Clasificación Funcional 1411 SERVICIOS DE CARACTER GENERAL / JUSTICIA / ADMINISTRACION DE JUSTICIA / ADMINISTRACION DE JUSTICIA

Clasificación Económica	Denominación	Presupuesto Inicial	Modificaciones de Crédito	Crédito Definitivo	Gastos Comprometidos	Obligaciones Reconocidas	Remanentes de Crédito	Pagos	Obligaciones Pdes. de Pago
2.2.7	TRABAJOS REALIZADOS POR OTRAS EMPRESAS	457.699,00	-2.003,00	455.696,00	464.595,81	454.910,24	785,76	330.551,11	124.359,13
2.2.7.00	LIMPIEZA Y ASEO	227.000,00	-1,00	226.999,00	234.164,33	234.164,30	-7.165,30	161.658,32	72.505,98
2.2.7.01	SEGURIDAD	82.699,00	-1,00	82.698,00	86.846,97	86.846,97	-4.148,97	57.898,24	28.948,73
2.2.7.02	VALORACIONES Y PERITAJES	60.000,00	-1.000,00	59.000,00	50.204,94	50.204,94	8.795,06	44.300,71	5.904,23
2.2.7.05	PROCESOS ELECTORALES	0,00	0,00	0,00	825,49	825,49	-825,49	825,49	0,00
2.2.7.06	ESTUDIOS Y TRABAJOS TECNICOS	18.000,00	-1.000,00	17.000,00	7.069,83	7.069,83	9.930,17	7.069,83	0,00
2.2.7.99	OTROS	70.000,00	-1,00	69.999,00	85.484,25	75.798,71	-5.799,71	58.798,52	17.000,19
2.3	INDEMNIZACION POR RAZON DEL SERVICIO	21.928,00	-14.500,07	7.427,93	7.427,93	7.427,93	-0,00	7.427,93	0,00
2.3.0	DIETAS	7.255,00	-4.311,14	2.943,86	2.943,86	2.943,86	-0,00	2.943,86	0,00
2.3.1	LOCOMOCION	9.673,00	-6.048,93	3.624,07	3.624,07	3.624,07	-0,00	3.624,07	0,00
2.3.3	OTRAS INDEMNIZACIONES.	5.000,00	-4.140,00	860,00	860,00	860,00	0,00	860,00	0,00
4	TRANSFERENCIAS CORRIENTES	1.141.241,00	-1.522,00	1.139.719,00	1.139.719,00	1.139.719,00	0,00	1.139.719,00	0,00
4.6	A CORPORACIONES LOCALES	94.885,00	-1.522,00	93.363,00	93.363,00	93.363,00	0,00	93.363,00	0,00
4.6.1	A AYUNTAMIENTOS	94.885,00	-1.522,00	93.363,00	93.363,00	93.363,00	0,00	93.363,00	0,00
4.6.1.00	AYUNTAMIENTOS JUZGADOS DE PAZ	94.885,00	-1.522,00	93.363,00	93.363,00	93.363,00	0,00	93.363,00	0,00
4.8	A FAMILIAS E INSTITUCIONES SIN FINES DE LUCRO	1.046.356,00	0,00	1.046.356,00	1.046.356,00	1.046.356,00	0,00	1.046.356,00	0,00
4.8.1	X	1.046.356,00	0,00	1.046.356,00	1.046.356,00	1.046.356,00	0,00	1.046.356,00	0,00
4.8.1.00	COLEGIOS PROFESIONALES JUSTICIA GRATUITA	1.046.356,00	0,00	1.046.356,00	1.046.356,00	1.046.356,00	0,00	1.046.356,00	0,00
6	INVERSIONES REALES	13.920.794,00	-754.383,10	13.166.410,90	10.345.265,00	9.779.448,86	3.386.962,04	9.779.448,86	0,00
6.2	INVERSION NUEVA ASOCIADA AL FUNCIONAMIENTO OPERATIVO DE LOS SERVICIOS	13.901.794,00	-737.038,30	13.164.755,70	10.343.609,80	9.777.793,66	3.386.962,04	9.777.793,66	0,00
6.2.2	EDIFICIOS Y OTRAS CONSTRUCCIONES	11.821.744,00	-712.037,30	11.109.706,70	9.804.252,01	9.777.440,36	1.332.266,34	9.777.440,36	0,00
6.2.2.01	CONSTRUCCION	11.750.613,00	-681.301,63	11.069.311,37	9.763.856,68	9.763.752,61	1.305.558,76	9.763.752,61	0,00
6.2.2.03	INCORPORACION DE BIENES Y SERVICIOS	71.131,00	-30.735,67	40.395,33	40.395,33	13.687,75	26.707,58	13.687,75	0,00
6.2.3	MAQUINARIA, INSTALACIONES Y UTILLAJE	25.000,00	-25.000,00	0,00	0,00	0,00	0,00	0,00	0,00
6.2.3.00	ADQUISICION	25.000,00	-25.000,00	0,00	0,00	0,00	0,00	0,00	0,00
6.2.5	MOBILIARIO Y ENSERES	2.055.050,00	-1,00	2.055.049,00	539.357,79	353,30	2.054.695,70	353,30	0,00
6.2.5.00	ADQUISICION	2.055.050,00	-1,00	2.055.049,00	539.357,79	353,30	2.054.695,70	353,30	0,00
6.3	INVERSION DE REPOSICION ASOCIADA AL FUNCION. OPERAT. DE LOS SERVICIOS	19.000,00	-17.344,80	1.655,20	1.655,20	1.655,20	0,00	1.655,20	0,00
6.3.2	EDIFICIOS Y OTRAS CONSTRUCCIONES	5.000,00	-5.000,00	0,00	0,00	0,00	0,00	0,00	0,00
6.3.2.00	ADQUISICION	5.000,00	-5.000,00	0,00	0,00	0,00	0,00	0,00	0,00
6.3.5	MOBILIARIO Y ENSERES	14.000,00	-12.344,80	1.655,20	1.655,20	1.655,20	0,00	1.655,20	0,00
6.3.5.00	ADQUISICION	14.000,00	-12.344,80	1.655,20	1.655,20	1.655,20	0,00	1.655,20	0,00
Total Orgánico / Funcional	1403 / 1411	26.744.886,00	-338.984,50	26.405.901,50	23.565.762,22	22.874.372,64	3.531.528,86	22.693.332,70	181.039,94




Información a fecha: 31/12/2015

Unidad monetaria: Euros

Clasificación Orgánica 1403 PRESIDENCIA, RELACIONES INSTITUCIONALES Y ACCIÓN EXTERIOR / DIRECCIÓN GENERAL DE JUSTICIA E INTERIOR

Clasificación Funcional 2111 PROTECCION CIVIL / PROTECCION CIVIL / PROTECCION CIVIL / PROTECCION CIVIL

Clasificación Económica	Denominación	Presupuesto Inicial	Modificaciones de Crédito	Crédito Definitivo	Gastos Comprometidos	Obligaciones Reconocidas	Remanentes de Crédito	Pagos	Obligaciones Pdes. de Pago
1	GASTOS DE PERSONAL	464.954,00	23.500,00	488.454,00	487.380,73	487.380,73	1.073,27	487.380,73	0,00
1.2	FUNCIONARIOS	198.592,00	0,00	198.592,00	204.896,84	204.896,84	-6.304,84	204.896,84	0,00
1.2.0	RETRIBUCIONES BASICAS	92.144,00	0,00	92.144,00	99.828,83	99.828,83	-7.684,83	99.828,83	0,00
1.2.0.00	SUELDO Y PAGAS EXTRAORDINARIAS	83.718,00	0,00	83.718,00	87.293,65	87.293,65	-3.575,65	87.293,65	0,00
1.2.0.05	TRIENIOS	8.426,00	0,00	8.426,00	12.535,18	12.535,18	-4.109,18	12.535,18	0,00
1.2.1	RETRIBUCIONES COMPLEMENTARIAS	106.448,00	0,00	106.448,00	105.068,01	105.068,01	1.379,99	105.068,01	0,00
1.2.1.00	COMPLEMENTOS DE DESTINO	33.149,00	0,00	33.149,00	33.149,28	33.149,28	-0,28	33.149,28	0,00
1.2.1.01	COMPLEMENTO ESPECIFICO	61.263,00	0,00	61.263,00	61.263,36	61.263,36	-0,36	61.263,36	0,00
1.2.1.04	OTRAS REMUNERACIONES	12.036,00	0,00	12.036,00	10.655,37	10.655,37	1.380,63	10.655,37	0,00
1.3	LABORALES	173.948,00	0,00	173.948,00	174.656,80	174.656,80	-708,80	174.656,80	0,00
1.3.0	LABORAL FIJO	172.878,00	0,00	172.878,00	174.656,80	174.656,80	-1.778,80	174.656,80	0,00
1.3.0.00	RETRIBUCIONES BASICAS	84.876,00	0,00	84.876,00	86.364,14	86.364,14	-1.488,14	86.364,14	0,00
1.3.0.01	OTRAS REMUNERACIONES	88.002,00	0,00	88.002,00	88.292,66	88.292,66	-290,66	88.292,66	0,00
1.3.1	LABORAL EVENTUAL	1.070,00	0,00	1.070,00	0,00	0,00	1.070,00	0,00	0,00
1.3.1.00	RETRIBUCIONES BASICAS	535,00	0,00	535,00	0,00	0,00	535,00	0,00	0,00
1.3.1.01	OTRAS REMUNERACIONES	535,00	0,00	535,00	0,00	0,00	535,00	0,00	0,00
1.6	CUOTAS, PRESTACIONES Y GASTOS SOCIALES A CARGO DEL EMPLEADOR	92.414,00	23.500,00	115.914,00	107.827,09	107.827,09	8.086,91	107.827,09	0,00
1.6.0	CUOTAS SOCIALES	92.414,00	23.500,00	115.914,00	107.827,09	107.827,09	8.086,91	107.827,09	0,00
1.6.0.00	SEGURIDAD SOCIAL	92.414,00	23.500,00	115.914,00	107.827,09	107.827,09	8.086,91	107.827,09	0,00
2	GASTOS EN BIENES CORRIENTES Y SERVICIOS	265.486,00	-86.067,55	179.418,45	178.121,97	178.089,50	1.328,95	163.003,41	15.086,09
2.1	REPARACIONES, MANTENIMIENTO Y CONSERVACION	141.292,00	-36.856,62	104.435,38	104.435,38	104.435,36	0,02	93.364,27	11.071,09
2.1.2	EDIFICIOS Y OTRAS CONSTRUCCIONES	1.484,00	-1,00	1.483,00	3.730,28	3.730,28	-2.247,28	3.730,28	0,00
2.1.2.00	INMOVILIZADO PROPIO	1.484,00	-1,00	1.483,00	3.730,28	3.730,28	-2.247,28	3.730,28	0,00
2.1.3	MAQUINARIA, INSTALACION Y UTILLAJE	133.500,00	-35.659,28	97.840,72	86.366,15	86.366,13	11.474,59	75.295,04	11.071,09
2.1.3.00	INMOVILIZADO PROPIO	133.500,00	-35.659,28	97.840,72	86.366,15	86.366,13	11.474,59	75.295,04	11.071,09
2.1.4	ELEMENTOS DE TRANSPORTE	4.452,00	-1,00	4.451,00	13.678,29	13.678,29	-9.227,29	13.678,29	0,00
2.1.4.00	INMOVILIZADO PROPIO	4.452,00	-1,00	4.451,00	13.678,29	13.678,29	-9.227,29	13.678,29	0,00
2.1.5	MOBILIARIO Y ENSERES	1.720,00	-1.059,34	660,66	660,66	660,66	0,00	660,66	0,00
2.1.5.00	INMOVILIZADO PROPIO	1.720,00	-1.059,34	660,66	660,66	660,66	0,00	660,66	0,00
2.1.6	EQUIPOS PARA PROCESO DE INFORMACION	136,00	-136,00	0,00	0,00	0,00	0,00	0,00	0,00
2.1.6.00	INMOVILIZADO PROPIO	136,00	-136,00	0,00	0,00	0,00	0,00	0,00	0,00
2.2	MATERIAL, SUMINISTROS Y OTROS	122.710,00	-49.922,51	72.787,49	71.491,01	71.458,56	1.328,93	67.443,56	4.015,00
2.2.0	MATERIAL DE OFICINA	3.541,00	-1.572,02	1.968,98	672,50	640,13	1.328,85	470,87	169,26




Información a fecha: 31/12/2015

Unidad monetaria: Euros

Clasificación Orgánica 1403 PRESIDENCIA, RELACIONES INSTITUCIONALES Y ACCIÓN EXTERIOR / DIRECCIÓN GENERAL DE JUSTICIA E INTERIOR

Clasificación Funcional 2111 PROTECCION CIVIL / PROTECCION CIVIL / PROTECCION CIVIL / PROTECCION CIVIL

Clasificación Económica	Denominación	Presupuesto Inicial	Modificaciones de Crédito	Crédito Definitivo	Gastos Comprometidos	Obligaciones Reconocidas	Remanentes de Crédito	Pagos	Obligaciones Pdes. de Pago
2.2.0.00	ORDINARIO NO INVENTARIABLE	2.671,00	-702,02	1.968,98	672,50	640,13	1.328,85	470,87	169,26
2.2.0.01	PRENSA, REVISTAS, LIBROS Y OTRAS PUBLICACIONES	201,00	-201,00	0,00	0,00	0,00	0,00	0,00	0,00
2.2.0.02	MATERIAL INFORMATICO NO INVENTARIABLE	669,00	-669,00	0,00	0,00	0,00	0,00	0,00	0,00
2.2.1	SUMINISTROS	52.068,00	-23.288,02	28.779,98	28.779,98	28.779,98	0,00	28.779,98	0,00
2.2.1.00	ENERGIA ELECTRICA	9.070,00	-6.818,51	2.251,49	2.251,49	2.251,49	0,00	2.251,49	0,00
2.2.1.03	COMBUSTIBLES Y CARBURANTES	669,00	-336,34	332,66	332,66	332,66	0,00	332,66	0,00
2.2.1.04	VESTUARIO	24.590,00	-10.242,05	14.347,95	10.487,66	10.487,66	3.860,29	10.487,66	0,00
2.2.1.05	PRODUCTOS ALIMENTICIOS	2.338,00	-2.338,00	0,00	0,00	0,00	0,00	0,00	0,00
2.2.1.07	MATERIALES ESPECIALES	401,00	-401,00	0,00	0,00	0,00	0,00	0,00	0,00
2.2.1.23	CALZADO	5.000,00	-3.151,12	1.848,88	1.848,88	1.848,88	0,00	1.848,88	0,00
2.2.1.99	OTROS SUMINISTROS	10.000,00	-1,00	9.999,00	13.859,29	13.859,29	-3.860,29	13.859,29	0,00
2.2.3	TRANSPORTES	334,00	-265,82	68,18	68,18	68,18	0,00	68,18	0,00
2.2.4	PRIMAS DE SEGUROS	9.070,00	-9.070,00	0,00	0,00	0,00	0,00	0,00	0,00
2.2.4.99	SEGUROS VOLUNTARIOS PRO. CIV.	9.070,00	-9.070,00	0,00	0,00	0,00	0,00	0,00	0,00
2.2.5	TRIBUTOS	2.205,00	-1.384,69	820,31	820,31	820,31	0,00	820,31	0,00
2.2.5.00	LOCALES	201,00	-56,13	144,87	144,87	144,87	0,00	144,87	0,00
2.2.5.02	ESTATALES	2.004,00	-1.328,56	675,44	675,44	675,44	0,00	675,44	0,00
2.2.6	GASTOS DIVERSOS	6.308,00	-5.754,49	553,51	553,51	553,51	0,00	553,51	0,00
2.2.6.06	REUNIONES, CONFERENCIAS Y CURSOS	2.598,00	-2.598,00	0,00	0,00	0,00	0,00	0,00	0,00
2.2.6.99	OTROS	3.710,00	-3.156,49	553,51	553,51	553,51	0,00	553,51	0,00
2.2.7	TRABAJOS REALIZADOS POR OTRAS EMPRESAS	49.184,00	-8.587,47	40.596,53	40.596,53	40.596,45	0,08	36.750,71	3.845,74
2.2.7.00	LIMPIEZA Y ASEO	5.704,00	-3.734,11	1.969,89	1.969,89	1.969,89	-0,00	1.969,89	0,00
2.2.7.06	ESTUDIOS Y TRABAJOS TECNICOS	43.480,00	-4.853,36	38.626,64	38.626,64	38.626,56	0,08	34.780,82	3.845,74
2.3	INDEMNIZACION POR RAZON DEL SERVICIO	1.484,00	711,58	2.195,58	2.195,58	2.195,58	0,00	2.195,58	0,00
2.3.0	DIETAS	742,00	288,57	1.030,57	1.030,57	1.030,57	0,00	1.030,57	0,00
2.3.1	LOCOMOCION	742,00	423,01	1.165,01	1.165,01	1.165,01	0,00	1.165,01	0,00
4	TRANSFERENCIAS CORRIENTES	3.664.450,00	-416,90	3.664.033,10	3.664.033,10	3.664.033,10	0,00	3.650.199,73	13.833,37
4.4	AL RESTO DEL SECTOR PUBLICO DE LA C.A.R.	3.100.000,00	0,00	3.100.000,00	3.100.000,00	3.100.000,00	0,00	3.100.000,00	0,00
4.4.2	A CONSORCIOS	3.100.000,00	0,00	3.100.000,00	3.100.000,00	3.100.000,00	0,00	3.100.000,00	0,00
4.6	A CORPORACIONES LOCALES	428.450,00	0,00	428.450,00	428.450,00	428.450,00	0,00	428.450,00	0,00
4.6.1	A AYUNTAMIENTOS	428.450,00	0,00	428.450,00	428.450,00	428.450,00	0,00	428.450,00	0,00
4.6.1.00	AYUNTAMIENTOS NO CONSORCIADOS	428.450,00	0,00	428.450,00	428.450,00	428.450,00	0,00	428.450,00	0,00
4.8	A FAMILIAS E INSTITUCIONES SIN FINES DE LUCRO	136.000,00	-416,90	135.583,10	135.583,10	135.583,10	0,00	121.749,73	13.833,37



Información a fecha: 31/12/2015

Unidad monetaria: Euros

Clasificación Orgánica 1403 PRESIDENCIA, RELACIONES INSTITUCIONALES Y ACCIÓN EXTERIOR / DIRECCIÓN GENERAL DE JUSTICIA E INTERIOR

Clasificación Funcional 2111 PROTECCION CIVIL / PROTECCION CIVIL / PROTECCION CIVIL / PROTECCION CIVIL

Clasificación Económica	Denominación	Presupuesto Inicial	Modificaciones de Crédito	Crédito Definitivo	Gastos Comprometidos	Obligaciones Reconocidas	Remanentes de Crédito	Pagos	Obligaciones Pdtes. de Pago
4.8.1	X	133.000,00	-3.000,00	130.000,00	130.000,00	130.000,00	0,00	119.166,63	10.833,37
4.8.1.00	A CRUZ ROJA.COLABORACIÓN SOS 112	133.000,00	-3.000,00	130.000,00	130.000,00	130.000,00	0,00	119.166,63	10.833,37
4.8.9	X	3.000,00	2.583,10	5.583,10	5.583,10	5.583,10	0,00	2.583,10	3.000,00
4.8.9.99	OTRAS TRANSFERENCIAS	3.000,00	2.583,10	5.583,10	5.583,10	5.583,10	0,00	2.583,10	3.000,00
6	INVERSIONES REALES	276.800,00	-39.464,63	237.335,37	237.335,37	237.335,37	-0,00	183.635,38	53.699,99
6.2	INVERSION NUEVA ASOCIADA AL FUNCIONAMIENTO OPERATIVO DE LOS SERVICIOS	119.800,00	-1.000,00	118.800,00	164.118,99	164.118,99	-45.318,99	110.419,00	53.699,99
6.2.2	EDIFICIOS Y OTRAS CONSTRUCCIONES	0,00	0,00	0,00	870,69	870,69	-870,69	870,69	0,00
6.2.2.01	CONSTRUCCION	0,00	0,00	0,00	870,69	870,69	-870,69	870,69	0,00
6.2.3	MAQUINARIA, INSTALACIONES Y UTILLAJE	64.800,00	-1,00	64.799,00	80.665,07	80.665,07	-15.866,07	80.665,07	0,00
6.2.3.00	ADQUISICION	64.800,00	-1,00	64.799,00	80.665,07	80.665,07	-15.866,07	80.665,07	0,00
6.2.4	ELEMENTOS DE TRANSPORTE	54.000,00	-1,00	53.999,00	82.583,23	82.583,23	-28.584,23	28.883,24	53.699,99
6.2.4.00	ADQUISICION	54.000,00	-1,00	53.999,00	82.583,23	82.583,23	-28.584,23	28.883,24	53.699,99
6.2.5	MOBILIARIO Y ENSERES	1.000,00	-998,00	2,00	0,00	0,00	2,00	0,00	0,00
6.2.5.00	ADQUISICION	1.000,00	-998,00	2,00	0,00	0,00	2,00	0,00	0,00
6.3	INVERSION DE REPOSICION ASOCIADA AL FUNCION. OPERAT. DE LOS SERVICIOS	157.000,00	-38.464,63	118.535,37	73.216,38	73.216,38	45.318,99	73.216,38	0,00
6.3.2	EDIFICIOS Y OTRAS CONSTRUCCIONES	0,00	0,00	0,00	5.142,50	5.142,50	-5.142,50	5.142,50	0,00
6.3.2.01	CONSTRUCCION	0,00	0,00	0,00	5.142,50	5.142,50	-5.142,50	5.142,50	0,00
6.3.3	MAQUINARIA, INSTALACIONES Y UTILLAJE	86.000,00	-10.000,00	76.000,00	65.577,89	65.577,89	10.422,11	65.577,89	0,00
6.3.4	ELEMENTOS DE TRANSPORTE	50.000,00	-18.464,63	31.535,37	0,00	0,00	31.535,37	0,00	0,00
6.3.5	MOBILIARIO Y ENSERES	21.000,00	-10.000,00	11.000,00	2.495,99	2.495,99	8.504,01	2.495,99	0,00
6.3.5.00	ADQUISICION	21.000,00	-10.000,00	11.000,00	2.495,99	2.495,99	8.504,01	2.495,99	0,00
Total Orgánico / Funcional	1403 / 2111	4.671.690,00	-102.449,08	4.569.240,92	4.566.871,17	4.566.838,70	2.402,22	4.484.219,25	82.619,45



Información a fecha: 31/12/2015

Unidad monetaria: Euros

Clasificación Orgánica 1404 PRESIDENCIA, RELACIONES INSTITUCIONALES Y ACCIÓN EXTERIOR / D.G. DE DEPORTE Y DEL INSTITUTO RIOJANO DE LA JUVENTUD

Clasificación Funcional 4541 PRODUCCION DE BIENES PUBLICOS DE CARACTER SOCIAL / CULTURA, JUVENTUD Y DEPORTES / DEPORTES / PROMOCION Y AYUDA AL DEPORTE

Clasificación Económica	Denominación	Presupuesto Inicial	Modificaciones de Crédito	Crédito Definitivo	Gastos Comprometidos	Obligaciones Reconocidas	Remanentes de Crédito	Pagos	Obligaciones Pdes. de Pago
1	GASTOS DE PERSONAL	1.300.447,00	-29.500,00	1.270.947,00	1.269.788,60	1.269.788,60	1.158,40	1.269.788,60	0,00
1.0	ALTOS CARGOS	60.386,00	0,00	60.386,00	62.285,63	62.285,63	-1.899,63	62.285,63	0,00
1.0.0	RETRIBUCIONES BASICAS Y OTRAS REMUNERACIONES DE ALTOS CARGOS	60.386,00	0,00	60.386,00	62.285,63	62.285,63	-1.899,63	62.285,63	0,00
1.0.0.00	RETRIBUCIONES BASICAS	20.108,00	0,00	20.108,00	21.899,36	21.899,36	-1.791,36	21.899,36	0,00
1.0.0.01	OTRAS REMUNERACIONES	40.278,00	0,00	40.278,00	40.386,27	40.386,27	-108,27	40.386,27	0,00
1.2	FUNCIONARIOS	1.004.269,00	-29.500,00	974.769,00	881.842,92	881.842,92	92.926,08	881.842,92	0,00
1.2.0	RETRIBUCIONES BASICAS	539.306,00	0,00	539.306,00	489.342,49	489.342,49	49.963,51	489.342,49	0,00
1.2.0.00	SUELDO Y PAGAS EXTRAORDINARIAS	480.807,00	0,00	480.807,00	423.770,30	423.770,30	57.036,70	423.770,30	0,00
1.2.0.05	TRIENIOS	58.499,00	0,00	58.499,00	65.572,19	65.572,19	-7.073,19	65.572,19	0,00
1.2.1	RETRIBUCIONES COMPLEMENTARIAS	464.963,00	-29.500,00	435.463,00	392.500,43	392.500,43	42.962,57	392.500,43	0,00
1.2.1.00	COMPLEMENTOS DE DESTINO	191.533,00	0,00	191.533,00	162.061,15	162.061,15	29.471,85	162.061,15	0,00
1.2.1.01	COMPLEMENTO ESPECIFICO	271.071,00	-29.500,00	241.571,00	230.398,48	230.398,48	11.172,52	230.398,48	0,00
1.2.1.04	OTRAS REMUNERACIONES	2.359,00	0,00	2.359,00	40,80	40,80	2.318,20	40,80	0,00
1.3	LABORALES	76.294,00	0,00	76.294,00	69.779,23	69.779,23	6.514,77	69.779,23	0,00
1.3.0	LABORAL FIJO	75.224,00	0,00	75.224,00	69.779,23	69.779,23	5.444,77	69.779,23	0,00
1.3.0.00	RETRIBUCIONES BASICAS	40.218,00	0,00	40.218,00	41.659,75	41.659,75	-1.441,75	41.659,75	0,00
1.3.0.01	OTRAS REMUNERACIONES	35.006,00	0,00	35.006,00	28.119,48	28.119,48	6.886,52	28.119,48	0,00
1.3.1	LABORAL EVENTUAL	1.070,00	0,00	1.070,00	0,00	0,00	1.070,00	0,00	0,00
1.3.1.00	RETRIBUCIONES BASICAS	535,00	0,00	535,00	0,00	0,00	535,00	0,00	0,00
1.3.1.01	OTRAS REMUNERACIONES	535,00	0,00	535,00	0,00	0,00	535,00	0,00	0,00
1.6	CUOTAS, PRESTACIONES Y GASTOS SOCIALES A CARGO DEL EMPLEADOR	159.498,00	0,00	159.498,00	255.880,82	255.880,82	-96.382,82	255.880,82	0,00
1.6.0	CUOTAS SOCIALES	159.498,00	0,00	159.498,00	255.880,82	255.880,82	-96.382,82	255.880,82	0,00
1.6.0.00	SEGURIDAD SOCIAL	159.498,00	0,00	159.498,00	255.880,82	255.880,82	-96.382,82	255.880,82	0,00
2	GASTOS EN BIENES CORRIENTES Y SERVICIOS	2.373.445,00	-507.602,11	1.865.842,89	1.851.036,44	1.634.201,70	231.641,19	1.400.240,35	233.961,35
2.0	ARRENDAMIENTOS Y CANONES	12.000,00	-12.000,00	0,00	0,00	0,00	0,00	0,00	0,00
2.0.2	EDIFICIOS Y OTRAS CONSTRUCCIONES	6.000,00	-6.000,00	0,00	0,00	0,00	0,00	0,00	0,00
2.0.3	MAQUINARIA, INSTALACION Y UTILLAJE	3.000,00	-3.000,00	0,00	0,00	0,00	0,00	0,00	0,00
2.0.5	MOBILIARIO Y ENSERES	500,00	-500,00	0,00	0,00	0,00	0,00	0,00	0,00
2.0.9	CANONES	2.500,00	-2.500,00	0,00	0,00	0,00	0,00	0,00	0,00
2.1	REPARACIONES, MANTENIMIENTO Y CONSERVACION	76.500,00	-61.121,41	15.378,59	15.378,59	15.378,59	-0,00	15.378,59	0,00
2.1.0	TERRENOS Y BIENES NATURALES	0,00	0,00	0,00	186,80	186,80	-186,80	186,80	0,00
2.1.0.00	INMOVILIZADO PROPIO	0,00	0,00	0,00	186,80	186,80	-186,80	186,80	0,00
2.1.2	EDIFICIOS Y OTRAS CONSTRUCCIONES	50.000,00	-43.208,41	6.791,59	6.604,79	6.604,79	186,80	6.604,79	0,00



Información a fecha: 31/12/2015

Unidad monetaria: Euros

Clasificación Orgánica 1404 PRESIDENCIA, RELACIONES INSTITUCIONALES Y ACCIÓN EXTERIOR / D.G. DE DEPORTE Y DEL INSTITUTO RIOJANO DE LA JUVENTUD

Clasificación Funcional 4541 PRODUCCION DE BIENES PUBLICOS DE CARACTER SOCIAL / CULTURA, JUVENTUD Y DEPORTES / DEPORTES / PROMOCION Y AYUDA AL DEPORTE

Clasificación Económica	Denominación	Presupuesto Inicial	Modificaciones de Crédito	Crédito Definitivo	Gastos Comprometidos	Obligaciones Reconocidas	Remanentes de Crédito	Pagos	Obligaciones Pdtes. de Pago
2.1.2.00	INMOVILIZADO PROPIO	50.000,00	-43.208,41	6.791,59	6.604,79	6.604,79	186,80	6.604,79	0,00
2.1.3	MAQUINARIA, INSTALACION Y UTILLAJE	14.000,00	-6.770,32	7.229,68	7.229,68	7.229,68	0,00	7.229,68	0,00
2.1.3.00	INMOVILIZADO PROPIO	14.000,00	-6.770,32	7.229,68	7.229,68	7.229,68	0,00	7.229,68	0,00
2.1.4	ELEMENTOS DE TRANSPORTE	1.000,00	-572,35	427,65	427,65	427,65	0,00	427,65	0,00
2.1.4.00	INMOVILIZADO PROPIO	1.000,00	-572,35	427,65	427,65	427,65	0,00	427,65	0,00
2.1.5	MOBILIARIO Y ENSERES	10.000,00	-9.070,33	929,67	929,67	929,67	0,00	929,67	0,00
2.1.5.00	INMOVILIZADO PROPIO	10.000,00	-9.070,33	929,67	929,67	929,67	0,00	929,67	0,00
2.1.6	EQUIPOS PARA PROCESO DE INFORMACION	1.500,00	-1.500,00	0,00	0,00	0,00	0,00	0,00	0,00
2.1.6.00	INMOVILIZADO PROPIO	1.500,00	-1.500,00	0,00	0,00	0,00	0,00	0,00	0,00
2.2	MATERIAL, SUMINISTROS Y OTROS	2.270.545,00	-423.175,75	1.847.369,25	1.832.562,80	1.615.728,06	231.641,19	1.381.766,71	233.961,35
2.2.0	MATERIAL DE OFICINA	4.050,00	-823,81	3.226,19	12.991,19	11.380,17	-8.153,98	11.373,99	6,18
2.2.0.00	ORDINARIO NO INVENTARIABLE	3.500,00	-672,81	2.827,19	2.827,19	1.216,17	1.611,02	1.209,99	6,18
2.2.0.01	PRENSA, REVISTAS, LIBROS Y OTRAS PUBLICACIONES	400,00	-1,00	399,00	10.164,00	10.164,00	-9.765,00	10.164,00	0,00
2.2.0.02	MATERIAL INFORMATICO NO INVENTARIABLE	150,00	-150,00	0,00	0,00	0,00	0,00	0,00	0,00
2.2.1	SUMINISTROS	293.700,00	-24.268,53	269.431,47	444.844,21	231.283,29	38.148,18	193.279,77	38.003,52
2.2.1.00	ENERGIA ELECTRICA	165.000,00	-1,00	164.999,00	247.826,24	95.642,30	69.356,70	75.002,24	20.640,06
2.2.1.01	AGUA	100,00	-1,00	99,00	7.203,30	7.203,30	-7.104,30	7.203,30	0,00
2.2.1.02	GAS	62.000,00	-1,00	61.999,00	166.222,97	104.845,99	-42.846,99	87.482,53	17.363,46
2.2.1.03	COMBUSTIBLES Y CARBURANTES	700,00	-700,00	0,00	0,00	0,00	0,00	0,00	0,00
2.2.1.04	VESTUARIO	800,00	-800,00	0,00	0,00	0,00	0,00	0,00	0,00
2.2.1.06	PRODUCTOS FARMACEUTICOS	1.500,00	-1,00	1.499,00	4.813,43	4.813,43	-3.314,43	4.813,43	0,00
2.2.1.07	MATERIALES ESPECIALES	1.500,00	-1.315,20	184,80	184,80	184,80	-0,00	184,80	0,00
2.2.1.08	MATERIALES DEPORTIVOS, TROFEOS	40.000,00	-20.909,54	19.090,46	14.540,27	14.540,27	4.550,19	14.540,27	0,00
2.2.1.23	CALZADO	100,00	-0,89	99,11	99,11	99,11	0,00	99,11	0,00
2.2.1.99	OTROS SUMINISTROS	22.000,00	-538,90	21.461,10	3.954,09	3.954,09	17.507,01	3.954,09	0,00
2.2.2	COMUNICACIONES	100,00	-1,00	99,00	2.403,92	1.018,84	-919,84	1.018,84	0,00
2.2.2.01	POSTALES	100,00	-1,00	99,00	2.403,92	1.018,84	-919,84	1.018,84	0,00
2.2.3	TRANSPORTES	1.000,00	-1.000,00	0,00	0,00	0,00	0,00	0,00	0,00
2.2.4	PRIMAS DE SEGUROS	50.000,00	-1,00	49.999,00	58.739,28	58.739,28	-8.740,28	58.739,28	0,00
2.2.4.99	OTROS RIESGOS	50.000,00	-1,00	49.999,00	58.739,28	58.739,28	-8.740,28	58.739,28	0,00
2.2.5	TRIBUTOS	15.000,00	-3.952,55	11.047,45	11.048,45	11.048,45	-1,00	11.048,45	0,00
2.2.5.00	LOCALES	11.000,00	-3.951,55	7.048,45	5.045,97	5.045,97	2.002,48	5.045,97	0,00
2.2.5.01	AUTONOMICAS	4.000,00	-1,00	3.999,00	5.998,58	5.998,58	-1.999,58	5.998,58	0,00



Información a fecha: 31/12/2015

Unidad monetaria: Euros

Clasificación Orgánica 1404 PRESIDENCIA, RELACIONES INSTITUCIONALES Y ACCIÓN EXTERIOR / D.G. DE DEPORTE Y DEL INSTITUTO RIOJANO DE LA JUVENTUD

Clasificación Funcional 4541 PRODUCCION DE BIENES PUBLICOS DE CARACTER SOCIAL / CULTURA, JUVENTUD Y DEPORTES / DEPORTES / PROMOCION Y AYUDA AL DEPORTE

Clasificación Económica	Denominación	Presupuesto Inicial	Modificaciones de Crédito	Crédito Definitivo	Gastos Comprometidos	Obligaciones Reconocidas	Remanentes de Crédito	Pagos	Obligaciones Pdes. de Pago
2.2.5.02	ESTATALES	0,00	0,00	0,00	3,90	3,90	-3,90	3,90	0,00
2.2.6	GASTOS DIVERSOS	129.100,00	-18.900,27	110.199,73	110.199,73	110.199,73	0,00	110.199,73	0,00
2.2.6.03	JURIDICOS, CONTENCIOSOS	100,00	-100,00	0,00	0,00	0,00	0,00	0,00	0,00
2.2.6.06	REUNIONES, CONFERENCIAS Y CURSOS	18.700,00	-17.937,70	762,30	762,30	762,30	-0,00	762,30	0,00
2.2.6.08	PUBLICACIONES Y EDICIONES	38.650,00	-38.014,75	635,25	635,25	635,25	0,00	635,25	0,00
2.2.6.99	OTROS	71.650,00	37.152,18	108.802,18	108.802,18	108.802,18	0,00	108.802,18	0,00
2.2.7	TRABAJOS REALIZADOS POR OTRAS EMPRESAS	1.777.595,00	-374.228,59	1.403.366,41	1.192.336,02	1.192.058,30	211.308,11	996.106,65	195.951,65
2.2.7.00	LIMPIEZA Y ASEO	35.000,00	-29.213,49	5.786,51	5.477,06	5.477,06	309,45	5.477,06	0,00
2.2.7.01	SEGURIDAD	500,00	-1,00	499,00	810,45	810,45	-311,45	810,45	0,00
2.2.7.03	POSTALES	1.000,00	-1.000,00	0,00	0,00	0,00	0,00	0,00	0,00
2.2.7.06	ESTUDIOS Y TRABAJOS TECNICOS	1.166.095,00	-83.830,40	1.082.264,60	1.061.821,42	1.061.543,70	20.720,90	865.592,05	195.951,65
2.2.7.99	OTROS	575.000,00	-260.183,70	314.816,30	124.227,09	124.227,09	190.589,21	124.227,09	0,00
2.3	INDEMNIZACION POR RAZON DEL SERVICIO	14.400,00	-11.304,95	3.095,05	3.095,05	3.095,05	-0,00	3.095,05	0,00
2.3.0	DIETAS	4.000,00	-3.831,51	168,49	168,49	168,49	-0,00	168,49	0,00
2.3.1	LOCOMOCION	6.400,00	-3.713,84	2.686,16	2.686,16	2.686,16	0,00	2.686,16	0,00
2.3.3	OTRAS INDEMNIZACIONES.	4.000,00	-3.759,60	240,40	240,40	240,40	0,00	240,40	0,00
4	TRANSFERENCIAS CORRIENTES	2.437.680,00	129.875,12	2.567.555,12	2.531.911,99	2.388.860,94	178.694,18	2.004.526,44	384.334,50
4.4	AL RESTO DEL SECTOR PUBLICO DE LA C.A.R.	156.800,00	0,00	156.800,00	156.800,00	156.800,00	0,00	133.333,30	23.466,70
4.4.1	A FUNDACIONES	140.800,00	0,00	140.800,00	140.800,00	140.800,00	0,00	117.333,30	23.466,70
4.4.1.00	A LA FUNDACION RIOJA DEPORTE	140.800,00	0,00	140.800,00	140.800,00	140.800,00	0,00	117.333,30	23.466,70
4.4.9	UNIVERSIDADES CAR	16.000,00	0,00	16.000,00	16.000,00	16.000,00	0,00	16.000,00	0,00
4.4.9.00	DEPORTE UNIVERSITARIO	16.000,00	0,00	16.000,00	16.000,00	16.000,00	0,00	16.000,00	0,00
4.6	A CORPORACIONES LOCALES	67.040,00	12.004,83	79.044,83	73.745,08	73.615,69	5.429,14	60.143,83	13.471,86
4.6.1	A AYUNTAMIENTOS	64.760,00	12.651,78	77.411,78	73.745,08	73.615,69	3.796,09	60.143,83	13.471,86
4.6.1.00	AYUNTAMIENTOS ACTIVIDADES DEPORTIVAS	63.880,00	12.751,78	76.631,78	73.745,08	73.615,69	3.016,09	60.143,83	13.471,86
4.6.1.02	ENTIDADES LOCALES MENORES, ACTI. DEPORTIVAS	880,00	-100,00	780,00	0,00	0,00	780,00	0,00	0,00
4.6.2	A MANCOMUNIDADES DE MUNICIPIOS	2.280,00	-646,95	1.633,05	0,00	0,00	1.633,05	0,00	0,00
4.6.2.00	TÉCNICOS DEPORTE MUNICIPAL	1.680,00	-351,28	1.328,72	0,00	0,00	1.328,72	0,00	0,00
4.6.2.01	ACTIVIDADES DEPORTIVAS	600,00	-295,67	304,33	0,00	0,00	304,33	0,00	0,00
4.7	A EMPRESAS PRIVADAS	77.760,00	443,08	78.203,08	78.104,60	77.288,06	915,02	76.484,33	803,73
4.7.0	X	77.760,00	443,08	78.203,08	78.104,60	77.288,06	915,02	76.484,33	803,73
4.7.0.00	PARA ACTIVIDADES DEPORTIVAS	77.760,00	443,08	78.203,08	78.104,60	77.288,06	915,02	76.484,33	803,73
4.8	A FAMILIAS E INSTITUCIONES SIN FINES DE LUCRO	2.136.080,00	117.427,21	2.253.507,21	2.223.262,31	2.081.157,19	172.350,02	1.734.564,98	346.592,21




Información a fecha: 31/12/2015

Unidad monetaria: Euros

Clasificación Orgánica 1404 PRESIDENCIA, RELACIONES INSTITUCIONALES Y ACCIÓN EXTERIOR / D.G. DE DEPORTE Y DEL INSTITUTO RIOJANO DE LA JUVENTUD

Clasificación Funcional 4541 PRODUCCION DE BIENES PUBLICOS DE CARACTER SOCIAL / CULTURA, JUVENTUD Y DEPORTES / DEPORTES / PROMOCION Y AYUDA AL DEPORTE

Clasificación Económica	Denominación	Presupuesto Inicial	Modificaciones de Crédito	Crédito Definitivo	Gastos Comprometidos	Obligaciones Reconocidas	Remanentes de Crédito	Pagos	Obligaciones Pdes. de Pago
4.8.0	X	105.680,00	0,00	105.680,00	102.691,42	102.691,42	2.988,58	97.222,64	5.468,78
4.8.0.00	BECAS Y AYUDAS DEPORTIVAS	105.680,00	0,00	105.680,00	102.691,42	102.691,42	2.988,58	97.222,64	5.468,78
4.8.2	X	729.000,00	93.604,00	822.604,00	814.342,25	779.175,98	43.428,02	642.830,42	136.345,56
4.8.2.00	ACTIVIDADES Y EQUIPAMIENTO NO INVENTARIABLE	729.000,00	93.604,00	822.604,00	814.342,25	779.175,98	43.428,02	642.830,42	136.345,56
4.8.3	X	1.301.400,00	23.823,21	1.325.223,21	1.306.228,64	1.199.289,79	125.933,42	994.511,92	204.777,87
4.8.3.00	ACT. NACIONALES E INTERNACIONALES	1.301.400,00	23.823,21	1.325.223,21	1.306.228,64	1.199.289,79	125.933,42	994.511,92	204.777,87
6	INVERSIONES REALES	549.200,00	-313.301,30	235.898,70	235.898,70	36.865,16	199.033,54	36.865,16	0,00
6.2	INVERSION NUEVA ASOCIADA AL FUNCIONAMIENTO OPERATIVO DE LOS SERVICIOS	470.200,00	-300.332,48	169.867,52	0,00	0,00	169.867,52	0,00	0,00
6.2.2	EDIFICIOS Y OTRAS CONSTRUCCIONES	420.200,00	-250.332,48	169.867,52	0,00	0,00	169.867,52	0,00	0,00
6.2.2.01	CONSTRUCCION	420.200,00	-250.332,48	169.867,52	0,00	0,00	169.867,52	0,00	0,00
6.2.5	MOBILIARIO Y ENSERES	50.000,00	-50.000,00	0,00	0,00	0,00	0,00	0,00	0,00
6.2.5.00	ADQUISICION	50.000,00	-50.000,00	0,00	0,00	0,00	0,00	0,00	0,00
6.3	INVERSION DE REPOSICION ASOCIADA AL FUNCION. OPERAT. DE LOS SERVICIOS	79.000,00	-12.968,82	66.031,18	235.898,70	36.865,16	29.166,02	36.865,16	0,00
6.3.2	EDIFICIOS Y OTRAS CONSTRUCCIONES	79.000,00	-12.968,82	66.031,18	235.010,02	35.976,48	30.054,70	35.976,48	0,00
6.3.2.01	CONSTRUCCION	60.000,00	-1,00	59.999,00	229.867,52	30.833,98	29.165,02	30.833,98	0,00
6.3.2.03	INCORPORACION DE BIENES Y SERVICIOS	19.000,00	-12.967,82	6.032,18	5.142,50	5.142,50	889,68	5.142,50	0,00
6.3.3	MAQUINARIA, INSTALACIONES Y UTILLAJE	0,00	0,00	0,00	888,68	888,68	-888,68	888,68	0,00
6.3.3.00	ADQUISICION	0,00	0,00	0,00	888,68	888,68	-888,68	888,68	0,00
7	TRANSFERENCIAS DE CAPITAL	1.076.000,00	24.016,28	1.100.016,28	1.100.016,28	999.049,62	100.966,66	951.049,62	48.000,00
7.6	A CORPORACIONES LOCALES	1.076.000,00	24.016,28	1.100.016,28	1.100.016,28	999.049,62	100.966,66	951.049,62	48.000,00
7.6.1	A AYUNTAMIENTOS	1.076.000,00	24.016,28	1.100.016,28	1.100.016,28	999.049,62	100.966,66	951.049,62	48.000,00
7.6.1.01	A AYUNTAMIENTOS PARA INSTALACIONES DEPORTIVAS	1.076.000,00	24.016,28	1.100.016,28	1.100.016,28	999.049,62	100.966,66	951.049,62	48.000,00
Total Orgánico / Funcional	1404 / 4541	7.736.772,00	-696.512,01	7.040.259,99	6.988.652,01	6.328.766,02	711.493,97	5.662.470,17	666.295,85



Información a fecha: 31/12/2015

Unidad monetaria: Euros

Clasificación Orgánica 1404 PRESIDENCIA, RELACIONES INSTITUCIONALES Y ACCIÓN EXTERIOR / D.G. DE DEPORTE Y DEL INSTITUTO RIOJANO DE LA JUVENTUD

Clasificación Funcional 4561 PRODUCCION DE BIENES PUBLICOS DE CARACTER SOCIAL / CULTURA, JUVENTUD Y DEPORTES / JUVENTUD / PROMOCION Y AYUDA A LA JUVENTUD

Clasificación Económica	Denominación	Presupuesto Inicial	Modificaciones de Crédito	Crédito Definitivo	Gastos Comprometidos	Obligaciones Reconocidas	Remanentes de Crédito	Pagos	Obligaciones Pdes. de Pago
2	GASTOS EN BIENES CORRIENTES Y SERVICIOS	1.085.885,00	-692.017,10	393.867,90	388.303,79	358.922,05	34.945,85	321.410,61	37.511,44
2.0	ARRENDAMIENTOS Y CANONES	4.003,00	-2.020,28	1.982,72	1.982,72	1.982,72	0,00	1.982,72	0,00
2.0.0	TERRENOS Y BIENES NATURALES	2.003,00	-20,28	1.982,72	1.982,72	1.982,72	0,00	1.982,72	0,00
2.0.2	EDIFICIOS Y OTRAS CONSTRUCCIONES	2.000,00	-2.000,00	0,00	0,00	0,00	0,00	0,00	0,00
2.1	REPARACIONES, MANTENIMIENTO Y CONSERVACION	104.947,00	-84.201,74	20.745,26	20.745,26	20.745,26	0,00	20.745,26	0,00
2.1.0	TERRENOS Y BIENES NATURALES	2.481,00	-2.481,00	0,00	0,00	0,00	0,00	0,00	0,00
2.1.0.00	INMOVILIZADO PROPIO	2.481,00	-2.481,00	0,00	0,00	0,00	0,00	0,00	0,00
2.1.2	EDIFICIOS Y OTRAS CONSTRUCCIONES	45.000,00	-36.072,67	8.927,33	8.927,33	8.927,33	0,00	8.927,33	0,00
2.1.2.00	INMOVILIZADO PROPIO	45.000,00	-36.072,67	8.927,33	8.927,33	8.927,33	0,00	8.927,33	0,00
2.1.3	MAQUINARIA, INSTALACION Y UTILLAJE	25.650,00	-14.288,83	11.361,17	11.361,17	11.361,17	0,00	11.361,17	0,00
2.1.3.00	INMOVILIZADO PROPIO	25.650,00	-14.288,83	11.361,17	11.361,17	11.361,17	0,00	11.361,17	0,00
2.1.4	ELEMENTOS DE TRANSPORTE	9.968,00	-9.913,15	54,85	54,85	54,85	0,00	54,85	0,00
2.1.4.00	INMOVILIZADO PROPIO	9.968,00	-9.913,15	54,85	54,85	54,85	0,00	54,85	0,00
2.1.5	MOBILIARIO Y ENSERES	21.238,00	-20.836,09	401,91	401,91	401,91	-0,00	401,91	0,00
2.1.5.00	INMOVILIZADO PROPIO	21.238,00	-20.836,09	401,91	401,91	401,91	-0,00	401,91	0,00
2.1.6	EQUIPOS PARA PROCESO DE INFORMACION	610,00	-610,00	0,00	0,00	0,00	0,00	0,00	0,00
2.1.6.00	INMOVILIZADO PROPIO	610,00	-610,00	0,00	0,00	0,00	0,00	0,00	0,00
2.2	MATERIAL, SUMINISTROS Y OTROS	970.184,00	-599.370,71	370.813,29	365.249,18	335.867,44	34.945,85	298.356,00	37.511,44
2.2.0	MATERIAL DE OFICINA	24.636,00	-23.230,41	1.405,59	1.405,28	255,28	1.150,31	255,28	0,00
2.2.0.00	ORDINARIO NO INVENTARIABLE	3.971,00	-2.565,41	1.405,59	1.405,28	255,28	1.150,31	255,28	0,00
2.2.0.01	PRENSA, REVISTAS, LIBROS Y OTRAS PUBLICACIONES	20.000,00	-20.000,00	0,00	0,00	0,00	0,00	0,00	0,00
2.2.0.02	MATERIAL INFORMATICO NO INVENTARIABLE	665,00	-665,00	0,00	0,00	0,00	0,00	0,00	0,00
2.2.1	SUMINISTROS	65.039,00	-21.420,74	43.618,26	43.618,26	15.571,38	28.046,88	15.571,38	0,00
2.2.1.00	ENERGIA ELECTRICA	32.796,00	-1,00	32.795,00	37.384,58	10.229,96	22.565,04	10.229,96	0,00
2.2.1.01	AGUA	1.510,00	-1.190,09	319,91	319,91	319,91	0,00	319,91	0,00
2.2.1.02	GAS	3.800,00	-2.855,36	944,64	944,64	52,38	892,26	52,38	0,00
2.2.1.03	COMBUSTIBLES Y CARBURANTES	10.000,00	-5.410,42	4.589,58	0,00	0,00	4.589,58	0,00	0,00
2.2.1.05	PRODUCTOS ALIMENTICIOS	599,00	-599,00	0,00	0,00	0,00	0,00	0,00	0,00
2.2.1.06	PRODUCTOS FARMACEUTICOS	1.043,00	-1.043,00	0,00	0,00	0,00	0,00	0,00	0,00
2.2.1.07	MATERIALES ESPECIALES	1.321,00	-1.321,00	0,00	0,00	0,00	0,00	0,00	0,00
2.2.1.08	SUMINISTRO PARA ACTIVIDADES	352,00	-352,00	0,00	0,00	0,00	0,00	0,00	0,00
2.2.1.10	LENCERIA	3.019,00	-742,36	2.276,64	2.276,64	2.276,64	0,00	2.276,64	0,00
2.2.1.99	OTROS SUMINISTROS	10.599,00	-7.906,51	2.692,49	2.692,49	2.692,49	0,00	2.692,49	0,00



Información a fecha: 31/12/2015

Unidad monetaria: Euros

Clasificación Orgánica 1404 PRESIDENCIA, RELACIONES INSTITUCIONALES Y ACCIÓN EXTERIOR / D.G. DE DEPORTE Y DEL INSTITUTO RIOJANO DE LA JUVENTUD

Clasificación Funcional 4561 PRODUCCION DE BIENES PUBLICOS DE CARACTER SOCIAL / CULTURA, JUVENTUD Y DEPORTES / JUVENTUD / PROMOCION Y AYUDA A LA JUVENTUD

Clasificación Económica	Denominación	Presupuesto Inicial	Modificaciones de Crédito	Crédito Definitivo	Gastos Comprometidos	Obligaciones Reconocidas	Remanentes de Crédito	Pagos	Obligaciones Pdes. de Pago
2.2.2	COMUNICACIONES	1.950,00	-1.950,00	0,00	0,00	0,00	0,00	0,00	0,00
2.2.2.00	TELEFONICAS	1.000,00	-1.000,00	0,00	0,00	0,00	0,00	0,00	0,00
2.2.2.01	POSTALES	950,00	-950,00	0,00	0,00	0,00	0,00	0,00	0,00
2.2.3	TRANSPORTES	9.500,00	-9.500,00	0,00	0,00	0,00	0,00	0,00	0,00
2.2.4	PRIMAS DE SEGUROS	19.604,00	-13.248,61	6.355,39	6.355,39	6.355,39	-0,00	6.355,39	0,00
2.2.4.00	EDIFICIOS Y LOCALES	3.083,00	-3.083,00	0,00	0,00	0,00	0,00	0,00	0,00
2.2.4.01	DE VEHICULOS	1.577,00	-1.577,00	0,00	0,00	0,00	0,00	0,00	0,00
2.2.4.99	OTROS RIESGOS	14.944,00	-8.588,61	6.355,39	6.355,39	6.355,39	-0,00	6.355,39	0,00
2.2.5	TRIBUTOS	4.275,00	-3.670,62	604,38	604,38	604,38	-0,00	604,38	0,00
2.2.5.00	LOCALES	1.900,00	-1.557,28	342,72	342,72	342,72	0,00	342,72	0,00
2.2.5.01	AUTONOMICAS	2.375,00	-2.113,34	261,66	261,66	261,66	-0,00	261,66	0,00
2.2.5.02	ESTATALES	0,00	0,00	0,00	0,00	0,00	0,00	0,00	0,00
2.2.6	GASTOS DIVERSOS	149.614,00	-136.992,79	12.621,21	12.621,21	12.621,21	-0,00	12.621,21	0,00
2.2.6.03	JURIDICOS, CONTENCIOSOS	8.500,00	-8.500,00	0,00	0,00	0,00	0,00	0,00	0,00
2.2.6.06	REUNIONES, CONFERENCIAS Y CURSOS	6.000,00	-6.000,00	0,00	0,00	0,00	0,00	0,00	0,00
2.2.6.07	FERIAS Y EXPOSICIONES	9.000,00	-9.000,00	0,00	0,00	0,00	0,00	0,00	0,00
2.2.6.08	PUBLICACIONES Y EDICIONES	20.000,00	-20.000,00	0,00	0,00	0,00	0,00	0,00	0,00
2.2.6.10	PROGRAMAS Y ACCIONES JUVENILES	80.000,00	-72.849,27	7.150,73	7.150,73	7.150,73	-0,00	7.150,73	0,00
2.2.6.99	OTROS	26.114,00	-20.643,52	5.470,48	5.470,48	5.470,48	0,00	5.470,48	0,00
2.2.7	TRABAJOS REALIZADOS POR OTRAS EMPRESAS	695.566,00	-389.357,54	306.208,46	300.644,66	300.459,80	5.748,66	262.948,36	37.511,44
2.2.7.00	LIMPIEZA Y ASEO	58.995,00	-23.754,10	35.240,90	35.240,90	35.240,90	0,00	31.147,10	4.093,80
2.2.7.01	SEGURIDAD	95.000,00	-58.507,68	36.492,32	36.492,32	36.307,46	184,86	24.655,30	11.652,16
2.2.7.03	POSTALES	9.000,00	-8.905,23	94,77	94,77	94,77	0,00	94,77	0,00
2.2.7.06	ESTUDIOS Y TRABAJOS TECNICOS	30.726,00	-30.726,00	0,00	0,00	0,00	0,00	0,00	0,00
2.2.7.12	SERVICIOS CONTRATADOS DE COMEDOR	5.000,00	-5.000,00	0,00	0,00	0,00	0,00	0,00	0,00
2.2.7.14	PROGRAMAS DE SENSIBILIZACIÓN	9.248,00	-9.248,00	0,00	0,00	0,00	0,00	0,00	0,00
2.2.7.99	OTROS	487.597,00	-253.216,53	234.380,47	228.816,67	228.816,67	5.563,80	207.051,19	21.765,48
2.3	INDEMNIZACION POR RAZON DEL SERVICIO	6.751,00	-6.424,37	326,63	326,63	326,63	-0,00	326,63	0,00
2.3.0	DIETAS	1.430,00	-1.312,78	117,22	117,22	117,22	0,00	117,22	0,00
2.3.1	LOCOMOCION	4.532,00	-4.322,59	209,41	209,41	209,41	-0,00	209,41	0,00
2.3.3	OTRAS INDEMNIZACIONES.	789,00	-789,00	0,00	0,00	0,00	0,00	0,00	0,00
4	TRANSFERENCIAS CORRIENTES	573.066,00	8.213,14	581.279,14	687.565,80	447.920,53	133.358,61	404.291,02	43.629,51
4.2	AL ESTADO	3.005,00	0,00	3.005,00	3.005,00	3.005,00	0,00	3.005,00	0,00



Información a fecha: 31/12/2015

Unidad monetaria: Euros

Clasificación Orgánica 1404 PRESIDENCIA, RELACIONES INSTITUCIONALES Y ACCIÓN EXTERIOR / D.G. DE DEPORTE Y DEL INSTITUTO RIOJANO DE LA JUVENTUD

Clasificación Funcional 4561 PRODUCCION DE BIENES PUBLICOS DE CARACTER SOCIAL / CULTURA, JUVENTUD Y DEPORTES / JUVENTUD / PROMOCION Y AYUDA A LA JUVENTUD

Clasificación Económica	Denominación	Presupuesto Inicial	Modificaciones de Crédito	Crédito Definitivo	Gastos Comprometidos	Obligaciones Reconocidas	Remanentes de Crédito	Pagos	Obligaciones Pdes. de Pago
4.2.6	A CONSORCIOS	3.005,00	0,00	3.005,00	3.005,00	3.005,00	0,00	3.005,00	0,00
4.2.6.00	CONSORCIO REAJ	3.005,00	0,00	3.005,00	3.005,00	3.005,00	0,00	3.005,00	0,00
4.4	AL RESTO DEL SECTOR PUBLICO DE LA C.A.R.	62.772,00	0,00	62.772,00	62.772,00	24.010,77	38.761,23	24.010,77	0,00
4.4.7	OTROS ENTES SP	62.772,00	0,00	62.772,00	62.772,00	24.010,77	38.761,23	24.010,77	0,00
4.4.7.00	CONSEJO DE LA JUVENTUD DE LA RIOJA	62.772,00	0,00	62.772,00	62.772,00	24.010,77	38.761,23	24.010,77	0,00
4.6	A CORPORACIONES LOCALES	167.113,00	30.822,48	197.935,48	236.807,23	141.411,20	56.524,28	141.411,20	0,00
4.6.1	A AYUNTAMIENTOS	167.113,00	30.822,48	197.935,48	236.807,23	141.411,20	56.524,28	141.411,20	0,00
4.6.1.01	PROGRAMAS	105.468,00	0,00	105.468,00	144.339,71	79.766,20	25.701,80	79.766,20	0,00
4.6.1.02	CONVENIOS DE PERSONAL	61.645,00	30.822,48	92.467,48	92.467,52	61.645,00	30.822,48	61.645,00	0,00
4.8	A FAMILIAS E INSTITUCIONES SIN FINES DE LUCRO	340.176,00	-22.609,34	317.566,66	384.981,57	279.493,56	38.073,10	235.864,05	43.629,51
4.8.0	X	75.505,00	0,00	75.505,00	79.461,54	78.046,32	-2.541,32	59.806,64	18.239,68
4.8.0.00	AYUDAS INDIVIDUALES	75.505,00	0,00	75.505,00	79.461,54	78.046,32	-2.541,32	59.806,64	18.239,68
4.8.1	X	264.671,00	-22.609,34	242.061,66	305.520,03	201.447,24	40.614,42	176.057,41	25.389,83
4.8.1.00	INSTITUCIONES SIN FIN DE LUCRO	25.175,00	-0,05	25.174,95	18.000,00	18.000,00	7.174,95	18.000,00	0,00
4.8.1.01	ASOCIACIONES JUVENILES SIN FIN DE LUCRO	142.631,00	0,00	142.631,00	213.264,32	124.601,53	18.029,47	113.216,37	11.385,16
4.8.1.03	ASOCIACION ASDE DE SCOUTS DE LA RIOJA	10.858,00	0,00	10.858,00	10.858,00	10.858,00	0,00	0,00	10.858,00
4.8.1.04	CONSEJO COMARCAL DE LA JUVENTUD DE ARNEDO	20.666,00	-20.666,00	0,00	0,00	0,00	0,00	0,00	0,00
4.8.1.05	CONSEJO LOCAL DE LA JUVENTUD LOGROÑO CIUDAD	15.410,00	0,00	15.410,00	15.410,00	0,00	15.410,00	0,00	0,00
4.8.1.06	CONSEJO LOCAL DE LA JUVENTUD DE ALFARO	10.634,00	0,00	10.634,00	10.634,00	10.634,00	0,00	7.487,33	3.146,67
4.8.1.07	CONSEJO LOCAL DE LA JUVENTUD DE HARO	15.584,00	-1.943,29	13.640,71	13.640,71	13.640,71	0,00	13.640,71	0,00
4.8.1.08	CONSEJO COMARCAL DE LA JUVENTUD DE CALAHORRA	23.713,00	0,00	23.713,00	23.713,00	23.713,00	0,00	23.713,00	0,00
6	INVERSIONES REALES	83.219,00	-69.624,65	13.594,35	13.594,35	13.594,35	0,00	13.594,35	0,00
6.2	INVERSION NUEVA ASOCIADA AL FUNCIONAMIENTO OPERATIVO DE LOS SERVICIOS	50.503,00	-49.220,40	1.282,60	1.282,60	1.282,60	0,00	1.282,60	0,00
6.2.2	EDIFICIOS Y OTRAS CONSTRUCCIONES	28.775,00	-28.775,00	0,00	0,00	0,00	0,00	0,00	0,00
6.2.2.01	CONSTRUCCION	20.000,00	-20.000,00	0,00	0,00	0,00	0,00	0,00	0,00
6.2.2.02	GASTOS INHERENTES POR TRANSMISION DE PROPIEDAD	6.750,00	-6.750,00	0,00	0,00	0,00	0,00	0,00	0,00
6.2.2.03	INCORPORACION DE BIENES Y SERVICIOS	2.025,00	-2.025,00	0,00	0,00	0,00	0,00	0,00	0,00
6.2.3	MAQUINARIA, INSTALACIONES Y UTILLAJE	6.728,00	-6.728,00	0,00	0,00	0,00	0,00	0,00	0,00
6.2.3.00	ADQUISICION	6.728,00	-6.728,00	0,00	0,00	0,00	0,00	0,00	0,00
6.2.5	MOBILIARIO Y ENSERES	15.000,00	-13.717,40	1.282,60	1.282,60	1.282,60	0,00	1.282,60	0,00
6.2.5.00	ADQUISICION	15.000,00	-13.717,40	1.282,60	1.282,60	1.282,60	0,00	1.282,60	0,00
6.3	INVERSION DE REPOSICION ASOCIADA AL FUNCION. OPERAT. DE LOS SERVICIOS	32.716,00	-20.404,25	12.311,75	12.311,75	12.311,75	-0,00	12.311,75	0,00
6.3.2	EDIFICIOS Y OTRAS CONSTRUCCIONES	11.074,00	-2.170,82	8.903,18	8.903,18	8.903,18	0,00	8.903,18	0,00



Información a fecha: 31/12/2015

Unidad monetaria: Euros

Clasificación Orgánica 1404 PRESIDENCIA, RELACIONES INSTITUCIONALES Y ACCIÓN EXTERIOR / D.G. DE DEPORTE Y DEL INSTITUTO RIOJANO DE LA JUVENTUD

Clasificación Funcional 4561 PRODUCCION DE BIENES PUBLICOS DE CARACTER SOCIAL / CULTURA, JUVENTUD Y DEPORTES / JUVENTUD / PROMOCION Y AYUDA A LA JUVENTUD

Clasificación Económica	Denominación	Presupuesto Inicial	Modificaciones de Crédito	Crédito Definitivo	Gastos Comprometidos	Obligaciones Reconocidas	Remanentes de Crédito	Pagos	Obligaciones Pdes. de Pago
6.3.2.01	CONSTRUCCION	10.000,00	-1.096,82	8.903,18	8.903,18	8.903,18	0,00	8.903,18	0,00
6.3.2.03	INCORPORACION DE BIENES Y SERVICIOS	1.074,00	-1.074,00	0,00	0,00	0,00	0,00	0,00	0,00
6.3.3	MAQUINARIA, INSTALACIONES Y UTILLAJE	1.074,00	-1.074,00	0,00	0,00	0,00	0,00	0,00	0,00
6.3.3.00	ADQUISICION	1.074,00	-1.074,00	0,00	0,00	0,00	0,00	0,00	0,00
6.3.4	ELEMENTOS DE TRANSPORTE	68,00	-68,00	0,00	0,00	0,00	0,00	0,00	0,00
6.3.4.00	ADQUISICION	68,00	-68,00	0,00	0,00	0,00	0,00	0,00	0,00
6.3.5	MOBILIARIO Y ENSERES	20.500,00	-17.091,43	3.408,57	3.408,57	3.408,57	-0,00	3.408,57	0,00
6.3.5.00	ADQUISICION	20.500,00	-17.091,43	3.408,57	3.408,57	3.408,57	-0,00	3.408,57	0,00
7	TRANSFERENCIAS DE CAPITAL	443.190,00	237.536,81	680.726,81	406.587,40	406.587,40	274.139,41	390.312,51	16.274,89
7.6	A CORPORACIONES LOCALES	414.000,00	237.536,81	651.536,81	406.587,40	406.587,40	244.949,41	390.312,51	16.274,89
7.6.1	A AYUNTAMIENTOS	414.000,00	237.536,81	651.536,81	406.587,40	406.587,40	244.949,41	390.312,51	16.274,89
7.6.1.00	A AYUNTAMIENTOS	414.000,00	237.536,81	651.536,81	406.587,40	406.587,40	244.949,41	390.312,51	16.274,89
7.8	A FAMILIAS E INSTITUCIONES SIN FINES DE LUCRO	29.190,00	0,00	29.190,00	0,00	0,00	29.190,00	0,00	0,00
7.8.1	X	29.190,00	0,00	29.190,00	0,00	0,00	29.190,00	0,00	0,00
Total Orgánico / Funcional	1404 / 4561	2.185.360,00	-515.891,80	1.669.468,20	1.496.051,34	1.227.024,33	442.443,87	1.129.608,49	97.415,84



Gobierno
de La
Rioja

Adm. Pública y Hacienda

Ejercicio: 2015

SICAP - Sistema de Información Contable

ESTADO DE LIQUIDACIÓN DEL PRESUPUESTO / I. LIQUIDACIÓN DEL PRESUPUESTO DE GASTOS

Página 205

Información a fecha: 31/12/2015

Unidad monetaria: Euros

Clasificación Orgánica 1410 PRESIDENCIA, RELACIONES INSTITUCIONALES Y ACCIÓN EXTERIOR / SERVICIOS GENERALES

Clasificación Funcional 1121 SERVICIOS DE CARACTER GENERAL / ALTA DIRECCION DE LA COMUNIDAD AUTONOMA Y DEL GOBIERNO / ALTA DIRECCION DEL GOBIERNO / GABINETE DEL PRESIDENTE

Clasificación Económica	Denominación	Presupuesto Inicial	Modificaciones de Crédito	Crédito Definitivo	Gastos Comprometidos	Obligaciones Reconocidas	Remanentes de Crédito	Pagos	Obligaciones Pdes. de Pago
2	GASTOS EN BIENES CORRIENTES Y SERVICIOS	0,00	74.177,06	74.177,06	41.262,79	41.262,79	32.914,27	32.601,15	8.661,64
2.2	MATERIAL, SUMINISTROS Y OTROS	0,00	74.177,06	74.177,06	41.262,79	41.262,79	32.914,27	32.601,15	8.661,64
2.2.6	GASTOS DIVERSOS	0,00	74.177,06	74.177,06	41.262,79	41.262,79	32.914,27	32.601,15	8.661,64
2.2.6.01	ATENCIONES PROTOCOLARIAS Y REPRESENTATIVAS	0,00	22.650,62	22.650,62	5.320,26	5.320,26	17.330,36	3.622,09	1.698,17
2.2.6.11	PROMOCIÓN INSTITUCIONAL DE LA RIOJA	0,00	51.526,44	51.526,44	35.942,53	35.942,53	15.583,91	28.979,06	6.963,47
Total Orgánico / Funcional	1410 / 1121	0,00	74.177,06	74.177,06	41.262,79	41.262,79	32.914,27	32.601,15	8.661,64



Información a fecha: 31/12/2015

Unidad monetaria: Euros

Clasificación Orgánica 1410 PRESIDENCIA, RELACIONES INSTITUCIONALES Y ACCIÓN EXTERIOR / SERVICIOS GENERALES

Clasificación Funcional 1311 SERVICIOS DE CARACTER GENERAL / RELACIONES EXTERIORES. / ADMINISTRACION, ACCION EXTERIOR Y COOPERACION INTERNACIONAL
ADMINISTRACION GENERAL DE PRESIDENCIA Y ACCION EXTERIOR

Clasificación Económica	Denominación	Presupuesto Inicial	Modificaciones de Crédito	Crédito Definitivo	Gastos Comprometidos	Obligaciones Reconocidas	Remanentes de Crédito	Pagos	Obligaciones Pdtes. de Pago
2	GASTOS EN BIENES CORRIENTES Y SERVICIOS	0,00	1.041.911,75	1.041.911,75	1.038.437,82	1.036.937,82	4.973,93	123.416,25	913.521,57
2.1	REPARACIONES, MANTENIMIENTO Y CONSERVACION	0,00	10.012,16	10.012,16	10.008,73	10.008,73	3,43	5.550,56	4.458,17
2.1.0	TERRENOS Y BIENES NATURALES	0,00	1.941,60	1.941,60	2.588,80	2.588,80	-647,20	1.941,60	647,20
2.1.0.00	INMOVILIZADO PROPIO	0,00	1.941,60	1.941,60	2.588,80	2.588,80	-647,20	1.941,60	647,20
2.1.1	BIENES DESTINADOS AL USO GENERAL	0,00	0,00	0,00	0,00	0,00	0,00	0,00	0,00
2.1.1.00	INMOVILIZADO PROPIO	0,00	0,00	0,00	0,00	0,00	0,00	0,00	0,00
2.1.2	EDIFICIOS Y OTRAS CONSTRUCCIONES	0,00	4.071,00	4.071,00	2.072,13	2.072,13	1.998,87	0,00	2.072,13
2.1.2.00	INMOVILIZADO PROPIO	0,00	4.071,00	4.071,00	2.072,13	2.072,13	1.998,87	0,00	2.072,13
2.1.3	MAQUINARIA, INSTALACION Y UTILLAJE	0,00	2.802,98	2.802,98	4.152,46	4.152,46	-1.349,48	2.802,83	1.349,63
2.1.3.00	INMOVILIZADO PROPIO	0,00	2.802,98	2.802,98	4.152,46	4.152,46	-1.349,48	2.802,83	1.349,63
2.1.4	ELEMENTOS DE TRANSPORTE	0,00	48,35	48,35	47,53	47,53	0,82	0,00	47,53
2.1.4.00	INMOVILIZADO PROPIO	0,00	48,35	48,35	47,53	47,53	0,82	0,00	47,53
2.1.5	MOBILIARIO Y ENSERES	0,00	1.148,23	1.148,23	1.147,81	1.147,81	0,42	806,13	341,68
2.1.5.00	INMOVILIZADO PROPIO	0,00	1.148,23	1.148,23	1.147,81	1.147,81	0,42	806,13	341,68
2.1.6	EQUIPOS PARA PROCESO DE INFORMACION	0,00	0,00	0,00	0,00	0,00	0,00	0,00	0,00
2.1.6.00	INMOVILIZADO PROPIO	0,00	0,00	0,00	0,00	0,00	0,00	0,00	0,00
2.2	MATERIAL, SUMINISTROS Y OTROS	0,00	1.025.258,54	1.025.258,54	1.021.837,74	1.020.337,74	4.920,80	114.189,93	906.147,81
2.2.0	MATERIAL DE OFICINA	0,00	441,00	441,00	7.287,97	7.287,97	-6.846,97	2.986,94	4.301,03
2.2.0.00	ORDINARIO NO INVENTARIABLE	0,00	201,00	201,00	2.904,58	2.904,58	-2.703,58	1.342,24	1.562,34
2.2.0.01	PRENSA, REVISTAS, LIBROS Y OTRAS PUBLICACIONES	0,00	100,00	100,00	4.383,39	4.383,39	-4.283,39	1.644,70	2.738,69
2.2.0.02	MATERIAL INFORMATICO NO INVENTARIABLE	0,00	140,00	140,00	0,00	0,00	140,00	0,00	0,00
2.2.1	SUMINISTROS	0,00	34.060,11	34.060,11	18.854,43	18.854,43	15.205,68	5.029,47	13.824,96
2.2.1.00	ENERGIA ELECTRICA	0,00	31.981,59	31.981,59	238,79	238,79	31.742,80	238,79	0,00
2.2.1.01	AGUA	0,00	1.000,00	1.000,00	0,00	0,00	1.000,00	0,00	0,00
2.2.1.02	GAS	0,00	100,00	100,00	0,00	0,00	100,00	0,00	0,00
2.2.1.03	COMBUSTIBLES Y CARBURANTES	0,00	100,00	100,00	9.099,98	9.099,98	-8.999,98	0,00	9.099,98
2.2.1.04	VESTUARIO	0,00	100,00	100,00	2.686,88	2.686,88	-2.586,88	1.934,19	752,69
2.2.1.06	PRODUCTOS FARMACEUTICOS	0,00	38,22	38,22	0,00	0,00	38,22	0,00	0,00
2.2.1.07	MATERIALES ESPECIALES	0,00	100,00	100,00	725,54	725,54	-625,54	385,14	340,40
2.2.1.23	CALZADO	0,00	540,30	540,30	399,35	399,35	140,95	252,40	146,95
2.2.1.99	OTROS SUMINISTROS	0,00	100,00	100,00	5.703,89	5.703,89	-5.603,89	2.218,95	3.484,94
2.2.2	COMUNICACIONES	0,00	89.342,43	89.342,43	1.865,38	365,38	88.977,05	0,00	365,38
2.2.2.01	POSTALES	0,00	89.132,46	89.132,46	1.865,38	365,38	88.767,08	0,00	365,38



Información a fecha: 31/12/2015

Unidad monetaria: Euros

Clasificación Orgánica 1410 PRESIDENCIA, RELACIONES INSTITUCIONALES Y ACCIÓN EXTERIOR / SERVICIOS GENERALES

Clasificación Funcional 1311 SERVICIOS DE CARACTER GENERAL / RELACIONES EXTERIORES. / ADMINISTRACION, ACCION EXTERIOR Y COOPERACION INTERNACIONAL . /
ADMINISTRACION GENERAL DE PRESIDENCIA Y ACCION EXTERIOR

Clasificación Económica	Denominación	Presupuesto Inicial	Modificaciones de Crédito	Crédito Definitivo	Gastos Comprometidos	Obligaciones Reconocidas	Remanentes de Crédito	Pagos	Obligaciones Pdes. de Pago
2.2.2.99	OTRAS	0,00	209,97	209,97	0,00	0,00	209,97	0,00	0,00
2.2.3	TRANSPORTES	0,00	100,00	100,00	574,97	574,97	-474,97	0,00	574,97
2.2.4	PRIMAS DE SEGUROS	0,00	100,00	100,00	0,00	0,00	100,00	0,00	0,00
2.2.4.99	OTROS RIESGOS	0,00	100,00	100,00	0,00	0,00	100,00	0,00	0,00
2.2.5	TRIBUTOS	0,00	236,00	236,00	185,62	185,62	50,38	185,62	0,00
2.2.5.00	LOCALES	0,00	100,00	100,00	0,00	0,00	100,00	0,00	0,00
2.2.5.01	AUTONOMICAS	0,00	68,00	68,00	0,00	0,00	68,00	0,00	0,00
2.2.5.02	ESTATALES	0,00	68,00	68,00	185,62	185,62	-117,62	185,62	0,00
2.2.6	GASTOS DIVERSOS	0,00	720.960,78	720.960,78	933.210,51	933.210,51	-212.249,73	58.219,14	874.991,37
2.2.6.01	ATENCIONES PROTOCOLARIAS Y REPRESENTATIVAS	0,00	3.392,25	3.392,25	251,52	251,52	3.140,73	0,00	251,52
2.2.6.06	REUNIONES, CONFERENCIAS Y CURSOS	0,00	48.425,26	48.425,26	1.961,41	1.961,41	46.463,85	1.961,41	0,00
2.2.6.11	COMUNICACIONES	0,00	253.001,00	253.001,00	914.585,54	914.585,54	-661.584,54	51.721,45	862.864,09
2.2.6.13	PROMOCIÓN	0,00	266.042,27	266.042,27	5.082,00	5.082,00	260.960,27	0,00	5.082,00
2.2.6.99	OTROS	0,00	150.100,00	150.100,00	11.330,04	11.330,04	138.769,96	4.536,28	6.793,76
2.2.7	TRABAJO REALIZADOS POR OTRAS EMPRESAS	0,00	180.018,22	180.018,22	59.858,86	59.858,86	120.159,36	47.768,76	12.090,10
2.2.7.00	LIMPIEZA Y ASEO	0,00	100,00	100,00	7.564,47	7.564,47	-7.464,47	4.628,07	2.936,40
2.2.7.01	SEGURIDAD	0,00	1,00	1,00	0,00	0,00	1,00	0,00	0,00
2.2.7.03	POSTALES	0,00	100,00	100,00	0,00	0,00	100,00	0,00	0,00
2.2.7.05	PROCESOS ELECTORALES	0,00	21.108,22	21.108,22	2.550,41	2.550,41	18.557,81	2.550,41	0,00
2.2.7.11	EDICIÓN DE PUBLICACIONES	0,00	100,00	100,00	0,00	0,00	100,00	0,00	0,00
2.2.7.99	OTROS	0,00	158.609,00	158.609,00	49.743,98	49.743,98	108.865,02	40.590,28	9.153,70
2.3	INDEMNIZACION POR RAZON DEL SERVICIO	0,00	6.641,05	6.641,05	6.591,35	6.591,35	49,70	3.675,76	2.915,59
2.3.0	DIETAS	0,00	1,00	1,00	4.899,55	4.899,55	-4.898,55	3.675,76	1.223,79
2.3.1	LOCOMOCION	0,00	2.000,05	2.000,05	1.691,80	1.691,80	308,25	0,00	1.691,80
2.3.3	OTRAS INDEMNIZACIONES.	0,00	4.640,00	4.640,00	0,00	0,00	4.640,00	0,00	0,00
4	TRANSFERENCIAS CORRIENTES	0,00	144.757,70	144.757,70	144.625,80	144.625,80	131,90	52.553,91	92.071,89
4.8	A FAMILIAS E INSTITUCIONES SIN FINES DE LUCRO	0,00	144.757,70	144.757,70	144.625,80	144.625,80	131,90	52.553,91	92.071,89
4.8.1	X	0,00	0,00	0,00	0,00	0,00	0,00	0,00	0,00
4.8.1.00	PROGRAMAS DE PROMOCIÓN E INFORMACIÓN	0,00	0,00	0,00	0,00	0,00	0,00	0,00	0,00
4.8.2	X	0,00	0,00	0,00	0,00	0,00	0,00	0,00	0,00
4.8.3	X	0,00	144.757,70	144.757,70	144.625,80	144.625,80	131,90	52.553,91	92.071,89
6	INVERSIONES REALES	0,00	10.121,10	10.121,10	9.937,45	9.937,45	183,65	302,50	9.634,95
6.2	INVERSION NUEVA ASOCIADA AL FUNCIONAMIENTO OPERATIVO DE LOS SERVICIOS	0,00	5.303,00	5.303,00	747,50	747,50	4.555,50	302,50	445,00



Información a fecha: 31/12/2015

Unidad monetaria: Euros

Clasificación Orgánica 1410 PRESIDENCIA, RELACIONES INSTITUCIONALES Y ACCIÓN EXTERIOR / SERVICIOS GENERALES

Clasificación Funcional 1311 SERVICIOS DE CARACTER GENERAL / RELACIONES EXTERIORES. / ADMINISTRACION, ACCION EXTERIOR Y COOPERACION INTERNACIONAL . /
ADMINISTRACION GENERAL DE PRESIDENCIA Y ACCION EXTERIOR

Clasificación Económica	Denominación	Presupuesto Inicial	Modificaciones de Crédito	Crédito Definitivo	Gastos Comprometidos	Obligaciones Reconocidas	Remanentes de Crédito	Pagos	Obligaciones Pdes. de Pago
6.2.2	EDIFICIOS Y OTRAS CONSTRUCCIONES	0,00	5.000,00	5.000,00	0,00	0,00	5.000,00	0,00	0,00
6.2.2.00	ADQUISICION	0,00	5.000,00	5.000,00	0,00	0,00	5.000,00	0,00	0,00
6.2.3	MAQUINARIA, INSTALACIONES Y UTILLAJE	0,00	303,00	303,00	302,50	302,50	0,50	302,50	0,00
6.2.3.00	ADQUISICION	0,00	303,00	303,00	302,50	302,50	0,50	302,50	0,00
6.2.5	MOBILIARIO Y ENSERES	0,00	0,00	0,00	445,00	445,00	-445,00	0,00	445,00
6.2.5.00	ADQUISICION	0,00	0,00	0,00	445,00	445,00	-445,00	0,00	445,00
6.2.9	OTROS ACTIVOS MATERIALES	0,00	0,00	0,00	0,00	0,00	0,00	0,00	0,00
6.2.9.00	ADQUISICION	0,00	0,00	0,00	0,00	0,00	0,00	0,00	0,00
6.3	INVERSION DE REPOSICION ASOCIADA AL FUNCION. OPERAT. DE LOS SERVICIOS	0,00	4.818,10	4.818,10	9.189,95	9.189,95	-4.371,85	0,00	9.189,95
6.3.2	EDIFICIOS Y OTRAS CONSTRUCCIONES	0,00	500,00	500,00	5.136,45	5.136,45	-4.636,45	0,00	5.136,45
6.3.2.00	ADQUISICION	0,00	0,00	0,00	0,00	0,00	0,00	0,00	0,00
6.3.2.01	CONSTRUCCION	0,00	500,00	500,00	5.136,45	5.136,45	-4.636,45	0,00	5.136,45
6.3.3	MAQUINARIA, INSTALACIONES Y UTILLAJE	0,00	1.318,10	1.318,10	0,00	0,00	1.318,10	0,00	0,00
6.3.3.00	ADQUISICION	0,00	1.318,10	1.318,10	0,00	0,00	1.318,10	0,00	0,00
6.3.5	MOBILIARIO Y ENSERES	0,00	3.000,00	3.000,00	4.053,50	4.053,50	-1.053,50	0,00	4.053,50
6.3.5.00	ADQUISICION	0,00	3.000,00	3.000,00	4.053,50	4.053,50	-1.053,50	0,00	4.053,50
7	TRANSFERENCIAS DE CAPITAL	0,00	0,00	0,00	0,00	0,00	0,00	0,00	0,00
7.8	A FAMILIAS E INSTITUCIONES SIN FINES DE LUCRO	0,00	0,00	0,00	0,00	0,00	0,00	0,00	0,00
7.8.2	X	0,00	0,00	0,00	0,00	0,00	0,00	0,00	0,00
Total Orgánico / Funcional	1410 / 1311	0,00	1.196.790,55	1.196.790,55	1.193.001,07	1.191.501,07	5.289,48	176.272,66	1.015.228,41




Información a fecha: 31/12/2015

Unidad monetaria: Euros

Clasificación Orgánica 1501 SERVICIO RIOJANO DE SALUD / COMPLEJO HOSPITALARIO Y 061

Clasificación Funcional 4122 PRODUCCION DE BIENES PUBLICOS DE CARACTER SOCIAL / SALUD / HOSPITALES, SERVICIOS ASISTENCIALES Y CENTROS DE SALUD / ATENCION ESPECIALIZADA

Clasificación Económica	Denominación	Presupuesto Inicial	Modificaciones de Crédito	Crédito Definitivo	Gastos Comprometidos	Obligaciones Reconocidas	Remanentes de Crédito	Pagos	Obligaciones Pdes. de Pago
1	GASTOS DE PERSONAL	106.579.034,00	2.773.401,00	109.352.435,00	109.344.087,04	109.344.087,04	8.347,96	109.276.134,37	67.952,67
1.9	PERSONAL FUNCIONARIO Y ESTATUTARIO DEL SERVICIO RIOJANO DE SALUD	106.579.034,00	2.773.401,00	109.352.435,00	109.344.087,04	109.344.087,04	8.347,96	109.276.134,37	67.952,67
1.9.0	RETRIBUCIONES BÁSICAS. FUNCIONARIOS Y ESTATUTARIOS	32.939.555,00	2.773.401,00	35.712.956,00	32.385.005,84	32.385.005,84	3.327.950,16	32.385.005,84	0,00
1.9.0.00	SUELDOS DEL GRUPO A1.(EXC.PERSONAL DE CUPO Y EVIS)	6.991.241,00	2.773.401,00	9.764.642,00	6.409.974,45	6.409.974,45	3.354.667,55	6.409.974,45	0,00
1.9.0.02	SUELDOS DEL GRUPO A2.(EXC.PERSONAL DE CUPO)	9.843.647,00	0,00	9.843.647,00	10.605.559,36	10.605.559,36	-761.912,36	10.605.559,36	0,00
1.9.0.04	SUELDOS DEL GRUPO C1	1.721.184,00	0,00	1.721.184,00	1.020.500,58	1.020.500,58	700.683,42	1.020.500,58	0,00
1.9.0.05	SUELDOS DEL GRUPO C2	6.337.602,00	0,00	6.337.602,00	6.748.445,06	6.748.445,06	-410.843,06	6.748.445,06	0,00
1.9.0.06	SUELDOS DEL GRUPO E	2.532.739,00	0,00	2.532.739,00	2.412.429,15	2.412.429,15	120.309,85	2.412.429,15	0,00
1.9.0.07	TRIENIOS	5.513.142,00	0,00	5.513.142,00	5.188.097,24	5.188.097,24	325.044,76	5.188.097,24	0,00
1.9.1	RETRIBUCIONES COMPLEMENTARIAS. FUNCIONARIOS Y ESTATUTARIOS	35.282.084,00	0,00	35.282.084,00	33.349.559,67	33.349.559,67	1.932.524,33	33.349.559,67	0,00
1.9.1.00	COMPLEMENTO DE DESTINO	10.485.380,00	0,00	10.485.380,00	10.468.834,50	10.468.834,50	16.545,50	10.468.834,50	0,00
1.9.1.01	COMPLEMENTO ESPECIFICO PERSONAL NO SANITARIO	1.914.606,00	0,00	1.914.606,00	1.567.864,17	1.567.864,17	346.741,83	1.567.864,17	0,00
1.9.1.02	COMPLEMENTO ESPECIFICO PERSONAL SANITARIO FACULTATIVO	1.606.629,00	0,00	1.606.629,00	1.604.303,79	1.604.303,79	2.325,21	1.604.303,79	0,00
1.9.1.03	COMPLEMENTO ESPECIFICO PERSONAL SANITARIO NO FACULTATIVO	4.963.767,00	0,00	4.963.767,00	4.501.963,19	4.501.963,19	461.803,81	4.501.963,19	0,00
1.9.1.04	TURNICIDAD PERSONAL SANITARIO NO FACULTATIVO	426.442,00	0,00	426.442,00	431.279,74	431.279,74	-4.837,74	431.279,74	0,00
1.9.1.05	TURNICIDAD PERSONAL NO SANITARIO	69.772,00	0,00	69.772,00	67.884,40	67.884,40	1.887,60	67.884,40	0,00
1.9.1.07	COMPLEM.DE ATENCION CONTINUADA PERSONAL SANIT.FACULT.	4.450.888,00	0,00	4.450.888,00	4.343.419,88	4.343.419,88	107.468,12	4.343.419,88	0,00
1.9.1.08	COMPLEM.DE ATENCION CONTINUADA PERS.SANITARIO NO FACULT.	2.869.077,00	0,00	2.869.077,00	2.920.146,42	2.920.146,42	-51.069,42	2.920.146,42	0,00
1.9.1.09	COMPLEM.DE ATENCION CONTINUADA PERS.NO SANITARIO	730.935,00	0,00	730.935,00	736.186,20	736.186,20	-5.251,20	736.186,20	0,00
1.9.1.13	OTROS COMPLEMENTOS	7.764.588,00	0,00	7.764.588,00	6.707.677,38	6.707.677,38	1.056.910,62	6.707.677,38	0,00
1.9.3	RETRIBUCIONES DE OTRO PERSONAL ESTATUTARIO TEMPORAL	10.522.006,00	0,00	10.522.006,00	11.609.785,27	11.609.785,27	-1.087.779,27	11.609.785,27	0,00
1.9.3.00	SUELDOS DEL GRUPO A1	1.100.315,00	0,00	1.100.315,00	1.498.060,87	1.498.060,87	-397.745,87	1.498.060,87	0,00
1.9.3.01	SUELDOS DEL GRUPO A2	2.039.696,00	0,00	2.039.696,00	1.996.200,46	1.996.200,46	43.495,54	1.996.200,46	0,00
1.9.3.02	SUELDOS DEL GRUPO C1	538.181,00	0,00	538.181,00	655.579,37	655.579,37	-117.398,37	655.579,37	0,00
1.9.3.03	SUELDOS DEL GRUPO C2	952.726,00	0,00	952.726,00	1.106.488,79	1.106.488,79	-153.762,79	1.106.488,79	0,00
1.9.3.04	SUELDOS DEL GRUPO E	491.561,00	0,00	491.561,00	495.429,84	495.429,84	-3.868,84	495.429,84	0,00
1.9.3.05	TRIENIOS PERSONAL TEMPORAL	315.767,00	0,00	315.767,00	378.781,57	378.781,57	-63.014,57	378.781,57	0,00
1.9.3.06	RETRIBUCIONES COMPLEMENTARIAS	5.083.760,00	0,00	5.083.760,00	5.479.244,37	5.479.244,37	-395.484,37	5.479.244,37	0,00
1.9.4	LABORAL FIJO	206.842,00	0,00	206.842,00	134.788,05	134.788,05	72.053,95	134.788,05	0,00
1.9.4.00	RETRIBUCIONES BÁSICAS Y OTRAS REMUNERACIONES	206.842,00	0,00	206.842,00	134.788,05	134.788,05	72.053,95	134.788,05	0,00
1.9.5	LABORAL EVENTUAL	10,00	0,00	10,00	530.989,74	530.989,74	-530.979,74	530.989,74	0,00
1.9.5.00	RETRIBUCIONES BASICAS Y OTRAS REMUNERACIONES	10,00	0,00	10,00	530.989,74	530.989,74	-530.979,74	530.989,74	0,00
1.9.6	INCENTIVOS AL RENDIMIENTO	8.616.403,00	0,00	8.616.403,00	7.675.517,11	7.675.517,11	940.885,89	7.675.517,11	0,00



Información a fecha: 31/12/2015

Unidad monetaria: Euros

Clasificación Orgánica 1501 SERVICIO RIOJANO DE SALUD / COMPLEJO HOSPITALARIO Y 061

Clasificación Funcional 4122 PRODUCCION DE BIENES PUBLICOS DE CARACTER SOCIAL / SALUD / HOSPITALES, SERVICIOS ASISTENCIALES Y CENTROS DE SALUD / ATENCION ESPECIALIZADA

Clasificación Económica	Denominación	Presupuesto Inicial	Modificaciones de Crédito	Crédito Definitivo	Gastos Comprometidos	Obligaciones Reconocidas	Remanentes de Crédito	Pagos	Obligaciones Pdes. de Pago
1.9.6.02	PRODUCTIVIDAD PERSONAL ESTATUTARIO FACTOR FIJO	7.172.138,00	0,00	7.172.138,00	6.463.530,69	6.463.530,69	708.607,31	6.463.530,69	0,00
1.9.6.04	PRODUCTIVIDAD PERSONAL ESTATUTARIO FACTOR VARIABLE	1.444.265,00	0,00	1.444.265,00	1.211.986,42	1.211.986,42	232.278,58	1.211.986,42	0,00
1.9.7	CUOTAS, PREST.Y GASTOS SOC. A CARGO DEL EMPL. PERS.FUNC.,ESTAT.Y PERS.NO L	19.009.463,00	0,00	19.009.463,00	23.658.441,36	23.658.441,36	-4.648.978,36	23.590.488,69	67.952,67
1.9.7.00	SEGURIDAD SOCIAL	17.810.788,00	0,00	17.810.788,00	21.574.155,41	21.574.155,41	-3.763.367,41	21.574.155,41	0,00
1.9.7.01	PRESTACIONES COMPLEMENTARIAS. PENSIONES A FUNCIONARIOS	50.267,00	0,00	50.267,00	491.115,80	491.115,80	-440.848,80	491.115,80	0,00
1.9.7.05	FORMACION Y PERFECCIONAMIENTO DE PERSONAL	86.549,00	0,00	86.549,00	68.175,24	68.175,24	18.373,76	68.175,24	0,00
1.9.7.08	ACCION SOCIAL	192.286,00	0,00	192.286,00	298.155,49	298.155,49	-105.869,49	298.155,49	0,00
1.9.7.09	SEGUROS	869.563,00	0,00	869.563,00	847.372,49	847.372,49	22.190,51	779.419,82	67.952,67
1.9.7.12	MEJORA DE INCAPACIDAD TEMPORAL	10,00	0,00	10,00	379.466,93	379.466,93	-379.456,93	379.466,93	0,00
1.9.8	GASTOS SOCIALES DE PERSONAL LABORAL	0,00	0,00	0,00	0,00	0,00	0,00	0,00	0,00
1.9.8.08	ACCION SOCIAL	0,00	0,00	0,00	0,00	0,00	0,00	0,00	0,00
1.9.9	OTRAS RETRIBUCIONES	2.671,00	0,00	2.671,00	0,00	0,00	2.671,00	0,00	0,00
1.9.9.00	EN ESPECIE	10,00	0,00	10,00	0,00	0,00	10,00	0,00	0,00
1.9.9.01	RETRIBUCIÓN TRIBUNALES	2.661,00	0,00	2.661,00	0,00	0,00	2.661,00	0,00	0,00
2	GASTOS EN BIENES CORRIENTES Y SERVICIOS	81.772.520,00	10.633.776,00	92.406.296,00	92.361.241,83	92.361.239,80	45.056,20	74.959.514,24	17.401.725,56
2.0	ARRENDAMIENTOS Y CANONES	57.100,00	-12.573,50	44.526,50	44.255,56	44.255,56	270,94	36.282,08	7.973,48
2.0.2	EDIFICIOS Y OTRAS CONSTRUCCIONES	4.000,00	-4.000,00	0,00	0,00	0,00	0,00	0,00	0,00
2.0.3	MAQUINARIA, INSTALACION Y UTILLAJE	1.500,00	-1.490,32	9,68	9,68	9,68	0,00	9,68	0,00
2.0.4	MATERIAL DE TRANSPORTE	50.500,00	-6.983,18	43.516,82	44.245,88	44.245,88	-729,06	36.272,40	7.973,48
2.0.5	MOBILIARIO Y ENSERES	1.000,00	0,00	1.000,00	0,00	0,00	1.000,00	0,00	0,00
2.0.9	CANONES	100,00	-100,00	0,00	0,00	0,00	0,00	0,00	0,00
2.1	REPARACIONES, MANTENIMIENTO Y CONSERVACION	4.586.000,00	180.000,00	4.766.000,00	4.721.760,75	4.721.759,72	44.240,28	3.583.028,56	1.138.731,16
2.1.2	EDIFICIOS Y OTRAS CONSTRUCCIONES	68.000,00	0,00	68.000,00	301.488,09	301.488,09	-233.488,09	131.277,98	170.210,11
2.1.2.00	INMOVILIZADO PROPIO	68.000,00	0,00	68.000,00	301.488,09	301.488,09	-233.488,09	131.277,98	170.210,11
2.1.3	MAQUINARIA, INSTALACION Y UTILLAJE	4.335.000,00	180.000,00	4.515.000,00	4.386.556,46	4.386.555,43	128.444,57	3.424.897,69	961.657,74
2.1.3.00	INMOVILIZADO PROPIO	4.335.000,00	180.000,00	4.515.000,00	4.386.556,46	4.386.555,43	128.444,57	3.424.897,69	961.657,74
2.1.4	ELEMENTOS DE TRANSPORTE	11.000,00	0,00	11.000,00	6.061,49	6.061,49	4.938,51	4.589,17	1.472,32
2.1.4.00	INMOVILIZADO PROPIO	11.000,00	0,00	11.000,00	6.061,49	6.061,49	4.938,51	4.589,17	1.472,32
2.1.5	MOBILIARIO Y ENSERES	84.000,00	0,00	84.000,00	27.654,71	27.654,71	56.345,29	22.263,72	5.390,99
2.1.5.00	INMOVILIZADO PROPIO	84.000,00	0,00	84.000,00	27.654,71	27.654,71	56.345,29	22.263,72	5.390,99
2.1.9	OTRO INMOVILIZADO MATERIAL	88.000,00	0,00	88.000,00	0,00	0,00	88.000,00	0,00	0,00
2.1.9.00	INMOVILIZADO PROPIO	88.000,00	0,00	88.000,00	0,00	0,00	88.000,00	0,00	0,00
2.2	MATERIAL, SUMINISTROS Y OTROS	74.926.920,00	10.800.596,50	85.727.516,50	85.727.364,34	85.727.363,34	153,16	69.861.846,44	15.865.516,90



Información a fecha: 31/12/2015

Unidad monetaria: Euros

Clasificación Orgánica 1501 SERVICIO RIOJANO DE SALUD / COMPLEJO HOSPITALARIO Y 061

Clasificación Funcional 4122 PRODUCCION DE BIENES PUBLICOS DE CARACTER SOCIAL / SALUD / HOSPITALES, SERVICIOS ASISTENCIALES Y CENTROS DE SALUD / ATENCION ESPECIALIZADA

Clasificación Económica	Denominación	Presupuesto Inicial	Modificaciones de Crédito	Crédito Definitivo	Gastos Comprometidos	Obligaciones Reconocidas	Remanentes de Crédito	Pagos	Obligaciones Pdes. de Pago
2.2.0	MATERIAL DE OFICINA	446.000,00	0,00	446.000,00	452.089,16	452.089,14	-6.089,14	413.846,42	38.242,72
2.2.0.00	ORDINARIO NO INVENTARIABLE	197.000,00	0,00	197.000,00	218.016,74	218.016,74	-21.016,74	182.272,29	35.744,45
2.2.0.01	PRENSA, REVISTAS, LIBROS Y OTRAS PUBLICACIONES	213.000,00	0,00	213.000,00	207.174,94	207.174,92	5.825,08	207.005,71	169,21
2.2.0.02	MATERIAL INFORMATICO NO INVENTARIABLE	36.000,00	0,00	36.000,00	26.897,48	26.897,48	9.102,52	24.568,42	2.329,06
2.2.1	SUMINISTROS	64.223.300,00	10.800.596,50	75.023.896,50	74.329.013,39	74.329.012,91	694.883,59	60.847.008,16	13.482.004,75
2.2.1.00	ENERGIA ELECTRICA	2.629.000,00	0,00	2.629.000,00	2.274.226,94	2.274.226,94	354.773,06	1.695.264,02	578.962,92
2.2.1.01	AGUA	123.000,00	0,00	123.000,00	107.626,77	107.626,77	15.373,23	107.626,77	0,00
2.2.1.02	GAS	1.672.000,00	0,00	1.672.000,00	1.031.069,63	1.031.069,63	640.930,37	884.836,47	146.233,16
2.2.1.03	COMBUSTIBLES Y CARBURANTES	10.000,00	0,00	10.000,00	83,93	83,93	9.916,07	83,93	0,00
2.2.1.04	VESTUARIO	30.000,00	0,00	30.000,00	24.219,31	24.219,31	5.780,69	23.599,72	619,59
2.2.1.05	PRODUCTOS ALIMENTICIOS	1.190.000,00	0,00	1.190.000,00	1.152.534,27	1.152.534,21	37.465,79	942.732,63	209.801,58
2.2.1.06	PRODUCTOS FARMACEUTICOS	3.622.000,00	0,00	3.622.000,00	4.806.459,48	4.806.459,48	-1.184.459,48	3.783.874,18	1.022.585,30
2.2.1.07	MATERIALES ESPECIALES	394.000,00	0,00	394.000,00	385.784,62	385.784,62	8.215,38	318.682,38	67.102,24
2.2.1.10	LENCERIA	5.000,00	0,00	5.000,00	10.429,01	10.429,01	-5.429,01	4.172,68	6.256,33
2.2.1.11	PRODUCTOS FARMACÉUTICOS DE USO HOSPITALARIO	26.139.300,00	9.738.756,73	35.878.056,73	33.498.015,18	33.498.015,18	2.380.041,55	27.646.795,34	5.851.219,84
2.2.1.13	IMPLANTES PARA CONSUMO Y REPOSICION	6.930.000,00	0,00	6.930.000,00	6.505.289,71	6.505.289,70	424.710,30	5.151.053,05	1.354.236,65
2.2.1.14	MATERIAL DE LABORATORIO	8.376.000,00	1.061.839,77	9.437.839,77	9.838.225,84	9.838.225,67	-400.385,90	8.201.967,42	1.636.258,25
2.2.1.15	MATERIAL DE RADIOLOGÍA	1.296.000,00	0,00	1.296.000,00	1.606.021,79	1.606.021,79	-310.021,79	1.372.884,89	233.136,90
2.2.1.17	OTRO MATERIAL SANITARIO	8.728.000,00	0,00	8.728.000,00	9.607.262,97	9.607.262,73	-879.262,73	7.863.179,81	1.744.082,92
2.2.1.18	MATERIAL NO SANITARIO PARA CONSUMO Y REPOSICIÓN	397.000,00	0,00	397.000,00	332.497,89	332.497,89	64.502,11	270.850,01	61.647,88
2.2.1.20	HEMODERIVADOS	2.266.000,00	0,00	2.266.000,00	2.696.521,39	2.696.521,39	-430.521,39	2.217.920,90	478.600,49
2.2.1.21	INSTRUMENTAL Y PEQUEÑO UTILLAJE SANITARIO	359.000,00	0,00	359.000,00	397.812,35	397.812,35	-38.812,35	313.512,14	84.300,21
2.2.1.22	INSTRUMENTAL Y PEQUEÑO UTILLAJE NO SANITARIO	47.000,00	0,00	47.000,00	36.509,05	36.509,05	10.490,95	29.640,34	6.868,71
2.2.1.23	CALZADO	5.000,00	0,00	5.000,00	10.672,04	10.672,04	-5.672,04	10.580,26	91,78
2.2.1.99	OTROS SUMINISTROS	5.000,00	0,00	5.000,00	7.751,22	7.751,22	-2.751,22	7.751,22	0,00
2.2.2	COMUNICACIONES	82.510,00	0,00	82.510,00	104.929,72	104.929,72	-22.419,72	78.272,94	26.656,78
2.2.2.00	TELEFONICAS	10,00	0,00	10,00	0,00	0,00	10,00	0,00	0,00
2.2.2.01	POSTALES	82.500,00	0,00	82.500,00	104.929,72	104.929,72	-22.429,72	78.272,94	26.656,78
2.2.3	TRANSPORTES	195.000,00	0,00	195.000,00	197.065,85	197.065,81	-2.065,81	165.267,78	31.798,03
2.2.4	PRIMAS DE SEGUROS	500,00	0,00	500,00	0,00	0,00	500,00	0,00	0,00
2.2.5	TRIBUTOS	565.100,00	0,00	565.100,00	540.103,88	540.103,88	24.996,12	540.103,88	0,00
2.2.5.00	LOCALES	564.000,00	0,00	564.000,00	535.726,60	535.726,60	28.273,40	535.726,60	0,00
2.2.5.01	AUTONOMICAS	100,00	0,00	100,00	38,96	38,96	61,04	38,96	0,00



Información a fecha: 31/12/2015

Unidad monetaria: Euros

Clasificación Orgánica 1501 SERVICIO RIOJANO DE SALUD / COMPLEJO HOSPITALARIO Y 061

Clasificación Funcional 4122 PRODUCCION DE BIENES PUBLICOS DE CARACTER SOCIAL / SALUD / HOSPITALES, SERVICIOS ASISTENCIALES Y CENTROS DE SALUD / ATENCION ESPECIALIZADA

Clasificación Económica	Denominación	Presupuesto Inicial	Modificaciones de Crédito	Crédito Definitivo	Gastos Comprometidos	Obligaciones Reconocidas	Remanentes de Crédito	Pagos	Obligaciones Pdtes. de Pago
2.2.5.02	ESTATALES	1.000,00	0,00	1.000,00	4.338,32	4.338,32	-3.338,32	4.338,32	0,00
2.2.6	GASTOS DIVERSOS	147.510,00	0,00	147.510,00	138.757,63	138.757,63	8.752,37	127.540,75	11.216,88
2.2.6.02	PUBLICIDAD Y PROPAGANDA	15.000,00	0,00	15.000,00	13.863,73	13.863,73	1.136,27	13.863,73	0,00
2.2.6.03	JURIDICOS, CONTENCIOSOS	25.000,00	0,00	25.000,00	31.031,26	31.031,26	-6.031,26	31.031,26	0,00
2.2.6.04	GASTOS DERIVADOS DE ASISTENCIA RELIGIOSA	59.200,00	0,00	59.200,00	59.349,36	59.349,36	-149,36	48.132,48	11.216,88
2.2.6.06	REUNIONES, CONFERENCIAS Y CURSOS	10,00	0,00	10,00	0,00	0,00	10,00	0,00	0,00
2.2.6.08	TELEPEAJE	1.300,00	0,00	1.300,00	705,11	705,11	594,89	705,11	0,00
2.2.6.99	OTROS	47.000,00	0,00	47.000,00	33.808,17	33.808,17	13.191,83	33.808,17	0,00
2.2.7	TRABAJOS REALIZADOS POR OTRAS EMPRESAS	9.267.000,00	0,00	9.267.000,00	9.965.404,71	9.965.404,25	-698.404,25	7.689.806,51	2.275.597,74
2.2.7.00	LIMPIEZA Y ASEO	5.053.000,00	0,00	5.053.000,00	5.052.973,70	5.052.973,62	26,38	4.210.890,00	842.083,62
2.2.7.01	SEGURIDAD	742.000,00	0,00	742.000,00	740.916,72	740.916,56	1.083,44	617.522,24	123.394,32
2.2.7.06	ESTUDIOS Y TRABAJOS TECNICOS	2.000,00	0,00	2.000,00	2.541,00	2.541,00	-541,00	726,00	1.815,00
2.2.7.12	SERVICIOS CONTRATADOS DE COMEDOR	115.000,00	0,00	115.000,00	114.007,67	114.007,67	992,33	94.741,07	19.266,60
2.2.7.13	SERVICIOS CONTRATADOS DE LAVANDERÍA	1.958.000,00	0,00	1.958.000,00	2.635.214,49	2.635.214,49	-677.214,49	1.604.423,37	1.030.791,12
2.2.7.14	TERAPIAS RESPIRATORIAS	733.000,00	0,00	733.000,00	732.070,69	732.070,59	929,41	610.058,80	122.011,79
2.2.7.99	OTROS	664.000,00	0,00	664.000,00	687.680,44	687.680,32	-23.680,32	551.445,03	136.235,29
2.3	INDEMNIZACION POR RAZON DEL SERVICIO	61.500,00	0,00	61.500,00	61.416,37	61.416,37	83,63	61.416,37	0,00
2.3.0	DIETAS	13.000,00	0,00	13.000,00	11.204,52	11.204,52	1.795,48	11.204,52	0,00
2.3.1	LOCOMOCION	47.000,00	0,00	47.000,00	50.211,85	50.211,85	-3.211,85	50.211,85	0,00
2.3.3	OTRAS INDEMNIZACIONES.	1.500,00	0,00	1.500,00	0,00	0,00	1.500,00	0,00	0,00
2.5	ASISTENCIA SANITARIA CON MEDIOS AJENOS	2.141.000,00	-334.247,00	1.806.753,00	1.806.444,81	1.806.444,81	308,19	1.416.940,79	389.504,02
2.5.2	CONCIERTOS CON INSTITUCIONES DE ATENCION ESPECIALIZADA	120.000,00	-75.000,00	45.000,00	40.507,83	40.507,83	4.492,17	35.504,44	5.003,39
2.5.2.04	CON ENTIDADES PRIVADAS	120.000,00	-75.000,00	45.000,00	40.507,83	40.507,83	4.492,17	35.504,44	5.003,39
2.5.3	CONCIERTOS PARA PROGRAMAS ESPECIALES DE HEMODIALISIS	2.021.000,00	-259.247,00	1.761.753,00	1.765.936,98	1.765.936,98	-4.183,98	1.381.436,35	384.500,63
2.5.3.02	CLUB DE DIALISIS	1.345.000,00	-120.000,00	1.225.000,00	1.221.673,41	1.221.673,41	3.326,59	915.943,35	305.730,06
2.5.3.03	OTRAS HEMODIALISIS EN CENTROS NO HOSPITALARIOS	676.000,00	-139.247,00	536.753,00	544.263,57	544.263,57	-7.510,57	465.493,00	78.770,57
3	GASTOS FINANCIEROS	350.000,00	-148.391,42	201.608,58	201.608,58	201.608,58	0,00	201.608,58	0,00
3.4	DE DEPOSITOS, FIANZAS Y OTROS	350.000,00	-148.391,42	201.608,58	201.608,58	201.608,58	0,00	201.608,58	0,00
3.4.2	INTERESES DE DEMORA	350.000,00	-148.391,42	201.608,58	201.608,58	201.608,58	0,00	201.608,58	0,00
6	INVERSIONES REALES	379.020,00	45.000,00	424.020,00	424.019,68	424.019,67	0,33	318.221,74	105.797,93
6.2	INVERSION NUEVA ASOCIADA AL FUNCIONAMIENTO OPERATIVO DE LOS SERVICIOS	20,00	0,00	20,00	98.226,21	98.226,21	-98.206,21	62.874,82	35.351,39
6.2.3	MAQUINARIA, INSTALACIONES Y UTILLAJE	10,00	0,00	10,00	65.163,35	65.163,35	-65.153,35	39.482,34	25.681,01
6.2.3.00	ADQUISICION	10,00	0,00	10,00	65.163,35	65.163,35	-65.153,35	39.482,34	25.681,01



Gobierno
de La
Rioja

Adm. Pública y Hacienda

Ejercicio: 2015

SICAP - Sistema de Información Contable

ESTADO DE LIQUIDACIÓN DEL PRESUPUESTO / I. LIQUIDACIÓN DEL PRESUPUESTO DE GASTOS

Página 213

Información a fecha: 31/12/2015

Unidad monetaria: Euros

Clasificación Orgánica 1501 SERVICIO RIOJANO DE SALUD / COMPLEJO HOSPITALARIO Y 061

Clasificación Funcional 4122 PRODUCCION DE BIENES PUBLICOS DE CARACTER SOCIAL / SALUD / HOSPITALES, SERVICIOS ASISTENCIALES Y CENTROS DE SALUD / ATENCION ESPECIALIZADA

Clasificación Económica	Denominación	Presupuesto Inicial	Modificaciones de Crédito	Crédito Definitivo	Gastos Comprometidos	Obligaciones Reconocidas	Remanentes de Crédito	Pagos	Obligaciones Pdes. de Pago
6.2.5	MOBILIARIO Y ENSERES	10,00	0,00	10,00	33.062,86	33.062,86	-33.052,86	23.392,48	9.670,38
6.2.5.00	ADQUISICION	10,00	0,00	10,00	33.062,86	33.062,86	-33.052,86	23.392,48	9.670,38
6.3	INVERSION DE REPOSICION ASOCIADA AL FUNCION. OPERAT. DE LOS SERVICIOS	379.000,00	45.000,00	424.000,00	325.793,47	325.793,46	98.206,54	255.346,92	70.446,54
6.3.3	MAQUINARIA, INSTALACIONES Y UTILLAJE	256.000,00	45.000,00	301.000,00	298.846,80	298.846,79	2.153,21	236.680,87	62.165,92
6.3.3.00	ADQUISICION	256.000,00	45.000,00	301.000,00	298.846,80	298.846,79	2.153,21	236.680,87	62.165,92
6.3.5	MOBILIARIO Y ENSERES	123.000,00	0,00	123.000,00	26.946,67	26.946,67	96.053,33	18.666,05	8.280,62
6.3.5.00	ADQUISICION	123.000,00	0,00	123.000,00	26.946,67	26.946,67	96.053,33	18.666,05	8.280,62
Total Orgánico / Funcional	1501 / 4122	189.080.574,00	13.303.785,58	202.384.359,58	202.330.957,13	202.330.955,09	53.404,49	184.755.478,93	17.575.476,16



Información a fecha: 31/12/2015

Unidad monetaria: Euros

Clasificación Orgánica 1501 SERVICIO RIOJANO DE SALUD / COMPLEJO HOSPITALARIO Y 061

Clasificación Funcional 4123 PRODUCCION DE BIENES PUBLICOS DE CARACTER SOCIAL / SALUD / HOSPITALES, SERVICIOS ASISTENCIALES Y CENTROS DE SALUD / FORMACION DEL PERSONAL SANITARIO

Clasificación Económica	Denominación	Presupuesto Inicial	Modificaciones de Crédito	Crédito Definitivo	Gastos Comprometidos	Obligaciones Reconocidas	Remanentes de Crédito	Pagos	Obligaciones Pdes. de Pago
1	GASTOS DE PERSONAL	5.173.943,00	61.419,00	5.235.362,00	5.186.007,55	5.186.007,55	49.354,45	5.186.007,55	0,00
1.9	PERSONAL FUNCIONARIO Y ESTATUTARIO DEL SERVICIO RIOJANO DE SALUD	5.173.943,00	61.419,00	5.235.362,00	5.186.007,55	5.186.007,55	49.354,45	5.186.007,55	0,00
1.9.0	RETRIBUCIONES BÁSICAS. FUNCIONARIOS Y ESTATUTARIOS	2.064.168,00	61.419,00	2.125.587,00	1.854.731,93	1.854.731,93	270.855,07	1.854.731,93	0,00
1.9.0.00	SUELDOS DEL GRUPO A1.(EXC.PERSONAL DE CUPO Y EVIS)	1.696.023,00	61.419,00	1.757.442,00	1.579.937,67	1.579.937,67	177.504,33	1.579.937,67	0,00
1.9.0.02	SUELDOS DEL GRUPO A2.(EXC.PERSONAL DE CUPO)	311.358,00	0,00	311.358,00	209.856,02	209.856,02	101.501,98	209.856,02	0,00
1.9.0.07	TRIENIOS	56.787,00	0,00	56.787,00	64.938,24	64.938,24	-8.151,24	64.938,24	0,00
1.9.1	RETRIBUCIONES COMPLEMENTARIAS. FUNCIONARIOS Y ESTATUTARIOS	1.944.637,00	0,00	1.944.637,00	2.068.882,53	2.068.882,53	-124.245,53	2.068.882,53	0,00
1.9.1.00	COMPLEMENTO DE DESTINO	41.076,00	0,00	41.076,00	39.119,82	39.119,82	1.956,18	39.119,82	0,00
1.9.1.03	COMPLEMENTO ESPECIFICO PERSONAL SANITARIO NO FACULTATIVO	38.605,00	0,00	38.605,00	35.845,05	35.845,05	2.759,95	35.845,05	0,00
1.9.1.07	COMPLEM.DE ATENCION CONTINUADA PERSONAL SANIT.FACULT.	1.617.581,00	0,00	1.617.581,00	1.625.490,88	1.625.490,88	-7.909,88	1.625.490,88	0,00
1.9.1.08	COMPLEM.DE ATENCION CONTINUADA PERS.SANITARIO NO FACULT.	21.485,00	0,00	21.485,00	19.635,38	19.635,38	1.849,62	19.635,38	0,00
1.9.1.13	OTROS COMPLEMENTOS	225.890,00	0,00	225.890,00	348.791,40	348.791,40	-122.901,40	348.791,40	0,00
1.9.6	INCENTIVOS AL RENDIMIENTO	4.213,00	0,00	4.213,00	4.085,20	4.085,20	127,80	4.085,20	0,00
1.9.6.02	PRODUCTIVIDAD PERSONAL ESTATUTARIO FACTOR FIJO	1.999,00	0,00	1.999,00	1.876,00	1.876,00	123,00	1.876,00	0,00
1.9.6.04	PRODUCTIVIDAD PERSONAL ESTATUTARIO FACTOR VARIABLE	2.214,00	0,00	2.214,00	2.209,20	2.209,20	4,80	2.209,20	0,00
1.9.7	CUOTAS, PREST.Y GASTOS SOC. A CARGO DEL EMPL. PERS.FUNC.,ESTAT.Y PERS.NO L	1.160.915,00	0,00	1.160.915,00	1.258.307,89	1.258.307,89	-97.392,89	1.258.307,89	0,00
1.9.7.00	SEGURIDAD SOCIAL	1.096.185,00	0,00	1.096.185,00	1.196.926,52	1.196.926,52	-100.741,52	1.196.926,52	0,00
1.9.7.05	FORMACION Y PERFECCIONAMIENTO DE PERSONAL	62.404,00	0,00	62.404,00	56.114,66	56.114,66	6.289,34	56.114,66	0,00
1.9.7.08	ACCION SOCIAL	2.316,00	0,00	2.316,00	906,68	906,68	1.409,32	906,68	0,00
1.9.7.12	MEJORA DE INCAPACIDAD TEMPORAL	10,00	0,00	10,00	4.360,03	4.360,03	-4.350,03	4.360,03	0,00
1.9.9	OTRAS RETRIBUCIONES	10,00	0,00	10,00	0,00	0,00	10,00	0,00	0,00
1.9.9.01	RETRIBUCIÓN TRIBUNALES	10,00	0,00	10,00	0,00	0,00	10,00	0,00	0,00
2	GASTOS EN BIENES CORRIENTES Y SERVICIOS	122.060,00	-42.656,83	79.403,17	78.270,01	78.269,98	1.133,19	64.631,43	13.638,55
2.1	REPARACIONES, MANTENIMIENTO Y CONSERVACION	9.700,00	-8.000,00	1.700,00	962,42	962,42	737,58	141,57	820,85
2.1.2	EDIFICIOS Y OTRAS CONSTRUCCIONES	9.000,00	-8.000,00	1.000,00	433,36	433,36	566,64	0,00	433,36
2.1.2.00	INMOVILIZADO PROPIO	9.000,00	-8.000,00	1.000,00	433,36	433,36	566,64	0,00	433,36
2.1.3	MAQUINARIA, INSTALACION Y UTILLAJE	100,00	0,00	100,00	141,57	141,57	-41,57	141,57	0,00
2.1.3.00	INMOVILIZADO PROPIO	100,00	0,00	100,00	141,57	141,57	-41,57	141,57	0,00
2.1.5	MOBILIARIO Y ENSERES	600,00	0,00	600,00	387,49	387,49	212,51	0,00	387,49
2.1.5.00	INMOVILIZADO PROPIO	600,00	0,00	600,00	387,49	387,49	212,51	0,00	387,49
2.2	MATERIAL, SUMINISTROS Y OTROS	109.460,00	-31.870,38	77.589,62	77.194,04	77.194,01	395,61	64.376,31	12.817,70
2.2.0	MATERIAL DE OFICINA	5.310,00	-4.984,91	325,09	261,68	261,68	63,41	215,09	46,59
2.2.0.00	ORDINARIO NO INVENTARIABLE	5.200,00	-4.984,91	215,09	261,68	261,68	-46,59	215,09	46,59



Información a fecha: 31/12/2015

Unidad monetaria: Euros

Clasificación Orgánica 1501 SERVICIO RIOJANO DE SALUD / COMPLEJO HOSPITALARIO Y 061

Clasificación Funcional 4123 PRODUCCION DE BIENES PUBLICOS DE CARACTER SOCIAL / SALUD / HOSPITALES, SERVICIOS ASISTENCIALES Y CENTROS DE SALUD / FORMACION DEL PERSONAL SANITARIO

Clasificación Económica	Denominación	Presupuesto Inicial	Modificaciones de Crédito	Crédito Definitivo	Gastos Comprometidos	Obligaciones Reconocidas	Remanentes de Crédito	Pagos	Obligaciones Pdes. de Pago
2.2.0.01	PRENSA, REVISTAS, LIBROS Y OTRAS PUBLICACIONES	100,00	0,00	100,00	0,00	0,00	100,00	0,00	0,00
2.2.0.02	MATERIAL INFORMATICO NO INVENTARIABLE	10,00	0,00	10,00	0,00	0,00	10,00	0,00	0,00
2.2.1	SUMINISTROS	27.640,00	-8.954,08	18.685,92	18.346,34	18.346,34	339,58	13.918,84	4.427,50
2.2.1.00	ENERGIA ELECTRICA	11.900,00	-2.464,30	9.435,70	9.383,20	9.383,20	52,50	4.955,70	4.427,50
2.2.1.01	AGUA	400,00	0,00	400,00	150,50	150,50	249,50	150,50	0,00
2.2.1.03	COMBUSTIBLES Y CARBURANTES	15.300,00	-6.489,78	8.810,22	8.810,22	8.810,22	0,00	8.810,22	0,00
2.2.1.17	OTRO MATERIAL SANITARIO	10,00	0,00	10,00	0,00	0,00	10,00	0,00	0,00
2.2.1.18	MATERIAL NO SANITARIO PARA CONSUMO Y REPOSICIÓN	10,00	0,00	10,00	2,42	2,42	7,58	2,42	0,00
2.2.1.21	INSTRUMENTAL Y PEQUEÑO UTILLAJE SANITARIO	10,00	0,00	10,00	0,00	0,00	10,00	0,00	0,00
2.2.1.22	INSTRUMENTAL Y PEQUEÑO UTILLAJE NO SANITARIO	10,00	0,00	10,00	0,00	0,00	10,00	0,00	0,00
2.2.5	TRIBUTOS	7.100,00	0,00	7.100,00	6.628,36	6.628,36	471,64	6.628,36	0,00
2.2.5.00	LOCALES	7.100,00	0,00	7.100,00	6.628,36	6.628,36	471,64	6.628,36	0,00
2.2.6	GASTOS DIVERSOS	18.510,00	-15.411,91	3.098,09	3.441,77	3.441,77	-343,68	3.441,77	0,00
2.2.6.02	PUBLICIDAD Y PROPAGANDA	10,00	0,00	10,00	0,00	0,00	10,00	0,00	0,00
2.2.6.06	REUNIONES, CONFERENCIAS Y CURSOS	16.900,00	-15.411,91	1.488,09	1.488,09	1.488,09	0,00	1.488,09	0,00
2.2.6.99	OTROS	1.600,00	0,00	1.600,00	1.953,68	1.953,68	-353,68	1.953,68	0,00
2.2.7	TRABAJOS REALIZADOS POR OTRAS EMPRESAS	50.900,00	-2.519,48	48.380,52	48.515,89	48.515,86	-135,34	40.172,25	8.343,61
2.2.7.00	LIMPIEZA Y ASEO	47.000,00	0,00	47.000,00	46.953,87	46.953,87	46,13	39.128,26	7.825,61
2.2.7.99	OTROS	3.900,00	-2.519,48	1.380,52	1.562,02	1.561,99	-181,47	1.043,99	518,00
2.3	INDEMNIZACION POR RAZON DEL SERVICIO	2.900,00	-2.786,45	113,55	113,55	113,55	-0,00	113,55	0,00
2.3.0	DIETAS	1.400,00	-1.400,00	0,00	0,00	0,00	0,00	0,00	0,00
2.3.1	LOCOMOCION	1.500,00	-1.386,45	113,55	113,55	113,55	-0,00	113,55	0,00
Total Orgánico / Funcional	1501 / 4123	5.296.003,00	18.762,17	5.314.765,17	5.264.277,56	5.264.277,53	50.487,64	5.250.638,98	13.638,55



Información a fecha: 31/12/2015

Unidad monetaria: Euros

Clasificación Orgánica 1502 SERVICIO RIOJANO DE SALUD / CENTROS DE SALUD

Clasificación Funcional 4121 PRODUCCION DE BIENES PUBLICOS DE CARACTER SOCIAL / SALUD / HOSPITALES, SERVICIOS ASISTENCIALES Y CENTROS DE SALUD / ATENCION PRIMARIA DE SALUD

Clasificación Económica	Denominación	Presupuesto Inicial	Modificaciones de Crédito	Crédito Definitivo	Gastos Comprometidos	Obligaciones Reconocidas	Remanentes de Crédito	Pagos	Obligaciones Pdes. de Pago
1	GASTOS DE PERSONAL	48.314.887,00	-1.019.560,00	47.295.327,00	47.180.666,99	47.180.666,99	114.660,01	47.180.666,99	0,00
1.9	PERSONAL FUNCIONARIO Y ESTATUTARIO DEL SERVICIO RIOJANO DE SALUD	48.314.887,00	-1.019.560,00	47.295.327,00	47.180.666,99	47.180.666,99	114.660,01	47.180.666,99	0,00
1.9.0	RETRIBUCIONES BÁSICAS. FUNCIONARIOS Y ESTATUTARIOS	13.901.134,00	0,00	13.901.134,00	12.929.312,35	12.929.312,35	971.821,65	12.929.312,35	0,00
1.9.0.00	SUELDOS DEL GRUPO A1.(EXC.PERSONAL DE CUPO Y EVIS)	5.970.287,00	0,00	5.970.287,00	5.390.076,94	5.390.076,94	580.210,06	5.390.076,94	0,00
1.9.0.02	SUELDOS DEL GRUPO A2.(EXC.PERSONAL DE CUPO)	4.140.677,00	0,00	4.140.677,00	3.865.553,39	3.865.553,39	275.123,61	3.865.553,39	0,00
1.9.0.04	SUELDOS DEL GRUPO C1	89.193,00	0,00	89.193,00	71.759,74	71.759,74	17.433,26	71.759,74	0,00
1.9.0.05	SUELDOS DEL GRUPO C2	892.335,00	0,00	892.335,00	848.078,51	848.078,51	44.256,49	848.078,51	0,00
1.9.0.06	SUELDOS DEL GRUPO E	285.779,00	0,00	285.779,00	294.874,07	294.874,07	-9.095,07	294.874,07	0,00
1.9.0.07	TRIENIOS	2.522.863,00	0,00	2.522.863,00	2.458.969,70	2.458.969,70	63.893,30	2.458.969,70	0,00
1.9.1	RETRIBUCIONES COMPLEMENTARIAS. FUNCIONARIOS Y ESTATUTARIOS	14.405.351,00	0,00	14.405.351,00	14.414.039,49	14.414.039,49	-8.688,49	14.414.039,49	0,00
1.9.1.00	COMPLEMENTO DE DESTINO	4.402.010,00	0,00	4.402.010,00	4.038.916,38	4.038.916,38	363.093,62	4.038.916,38	0,00
1.9.1.01	COMPLEMENTO ESPECIFICO PERSONAL NO SANITARIO	258.270,00	0,00	258.270,00	242.414,82	242.414,82	15.855,18	242.414,82	0,00
1.9.1.02	COMPLEMENTO ESPECIFICO PERSONAL SANITARIO FACULTATIVO	1.395.764,00	0,00	1.395.764,00	1.341.892,11	1.341.892,11	53.871,89	1.341.892,11	0,00
1.9.1.03	COMPLEMENTO ESPECIFICO PERSONAL SANITARIO NO FACULTATIVO	971.736,00	0,00	971.736,00	872.881,61	872.881,61	98.854,39	872.881,61	0,00
1.9.1.04	TURNICIDAD PERSONAL SANITARIO NO FACULTATIVO	103,00	0,00	103,00	29,01	29,01	73,99	29,01	0,00
1.9.1.05	TURNICIDAD PERSONAL NO SANITARIO	2.553,00	0,00	2.553,00	1.651,70	1.651,70	901,30	1.651,70	0,00
1.9.1.07	COMPLEM.DE ATENCION CONTINUADA PERSONAL SANIT.FACULT.	2.668.114,00	0,00	2.668.114,00	2.876.744,03	2.876.744,03	-208.630,03	2.876.744,03	0,00
1.9.1.08	COMPLEM.DE ATENCION CONTINUADA PERS.SANITARIO NO FACULT.	1.702.011,00	0,00	1.702.011,00	1.932.457,92	1.932.457,92	-230.446,92	1.932.457,92	0,00
1.9.1.09	COMPLEM.DE ATENCION CONTINUADA PERS.NO SANITARIO	126.759,00	0,00	126.759,00	127.028,46	127.028,46	-269,46	127.028,46	0,00
1.9.1.11	OTROS COMPLEMENTOS ABSORBIBLES	0,00	0,00	0,00	4.299,68	4.299,68	-4.299,68	4.299,68	0,00
1.9.1.13	OTROS COMPLEMENTOS	2.878.031,00	0,00	2.878.031,00	2.975.723,77	2.975.723,77	-97.692,77	2.975.723,77	0,00
1.9.3	RETRIBUCIONES DE OTRO PERSONAL ESTATUTARIO TEMPORAL	3.765.950,00	0,00	3.765.950,00	4.476.741,26	4.476.741,26	-710.791,26	4.476.741,26	0,00
1.9.3.00	SUELDOS DEL GRUPO A1	666.124,00	0,00	666.124,00	811.150,04	811.150,04	-145.026,04	811.150,04	0,00
1.9.3.01	SUELDOS DEL GRUPO A2	894.370,00	0,00	894.370,00	1.025.112,35	1.025.112,35	-130.742,35	1.025.112,35	0,00
1.9.3.02	SUELDOS DEL GRUPO C1	10.361,00	0,00	10.361,00	14.217,95	14.217,95	-3.856,95	14.217,95	0,00
1.9.3.03	SUELDOS DEL GRUPO C2	202.217,00	0,00	202.217,00	203.203,67	203.203,67	-986,67	203.203,67	0,00
1.9.3.04	SUELDOS DEL GRUPO E	131.118,00	0,00	131.118,00	120.273,62	120.273,62	10.844,38	120.273,62	0,00
1.9.3.05	TRIENIOS PERSONAL TEMPORAL	138.952,00	0,00	138.952,00	178.178,29	178.178,29	-39.226,29	178.178,29	0,00
1.9.3.06	RETRIBUCIONES COMPLEMENTARIAS	1.722.808,00	0,00	1.722.808,00	2.124.605,34	2.124.605,34	-401.797,34	2.124.605,34	0,00
1.9.6	INCENTIVOS AL RENDIMIENTO	7.708.711,00	-1.019.560,00	6.689.151,00	6.413.907,50	6.413.907,50	275.243,50	6.413.907,50	0,00
1.9.6.02	PRODUCTIVIDAD PERSONAL ESTATUTARIO FACTOR FIJO	3.467.061,00	0,00	3.467.061,00	4.819.576,61	4.819.576,61	-1.352.515,61	4.819.576,61	0,00
1.9.6.03	PRODUCTIVIDAD PERSONAL DE ASIST.PÚBL.DOMICILIO FACTOR FIJO	3.610.369,00	-1.019.560,00	2.590.809,00	1.132.750,82	1.132.750,82	1.458.058,18	1.132.750,82	0,00
1.9.6.04	PRODUCTIVIDAD PERSONAL ESTATUTARIO FACTOR VARIABLE	631.281,00	0,00	631.281,00	461.580,07	461.580,07	169.700,93	461.580,07	0,00



Información a fecha: 31/12/2015

Unidad monetaria: Euros

Clasificación Orgánica 1502 SERVICIO RIOJANO DE SALUD / CENTROS DE SALUD

Clasificación Funcional 4121 PRODUCCION DE BIENES PUBLICOS DE CARACTER SOCIAL / SALUD / HOSPITALES, SERVICIOS ASISTENCIALES Y CENTROS DE SALUD / ATENCION PRIMARIA DE SALUD

Clasificación Económica	Denominación	Presupuesto Inicial	Modificaciones de Crédito	Crédito Definitivo	Gastos Comprometidos	Obligaciones Reconocidas	Remanentes de Crédito	Pagos	Obligaciones Pdtes. de Pago
1.9.7	CUOTAS, PREST.Y GASTOS SOC. A CARGO DEL EMPL. PERS.FUNC.,ESTAT Y PERS.NO L	8.532.724,00	0,00	8.532.724,00	8.946.666,39	8.946.666,39	-413.942,39	8.946.666,39	0,00
1.9.7.00	SEGURIDAD SOCIAL	8.300.578,00	0,00	8.300.578,00	8.425.446,22	8.425.446,22	-124.868,22	8.425.446,22	0,00
1.9.7.01	PRESTACIONES COMPLEMENTARIAS. PENSIONES A FUNCIONARIOS	184.970,00	0,00	184.970,00	174.993,46	174.993,46	9.976,54	174.993,46	0,00
1.9.7.05	FORMACION Y PERFECCIONAMIENTO DE PERSONAL	10.122,00	0,00	10.122,00	19.136,67	19.136,67	-9.014,67	19.136,67	0,00
1.9.7.07	TRANSPORTE DE PERSONAL	0,00	0,00	0,00	95.100,58	95.100,58	-95.100,58	95.100,58	0,00
1.9.7.08	ACCION SOCIAL	37.044,00	0,00	37.044,00	47.897,51	47.897,51	-10.853,51	47.897,51	0,00
1.9.7.12	MEJORA DE INCAPACIDAD TEMPORAL	10,00	0,00	10,00	184.091,95	184.091,95	-184.081,95	184.091,95	0,00
1.9.9	OTRAS RETRIBUCIONES	1.017,00	0,00	1.017,00	0,00	0,00	1.017,00	0,00	0,00
1.9.9.01	RETRIBUCIÓN TRIBUNALES	1.017,00	0,00	1.017,00	0,00	0,00	1.017,00	0,00	0,00
2	GASTOS EN BIENES CORRIENTES Y SERVICIOS	4.003.260,00	-550.797,02	3.452.462,98	3.347.051,17	3.347.050,25	105.412,73	2.749.616,92	597.433,33
2.0	ARRENDAMIENTOS Y CANONES	27.210,00	-6.314,31	20.895,69	20.895,69	20.895,69	0,00	17.177,87	3.717,82
2.0.3	MAQUINARIA, INSTALACION Y UTILLAJE	10,00	-10,00	0,00	0,00	0,00	0,00	0,00	0,00
2.0.4	MATERIAL DE TRANSPORTE	27.200,00	-6.304,31	20.895,69	20.895,69	20.895,69	0,00	17.177,87	3.717,82
2.1	REPARACIONES, MANTENIMIENTO Y CONSERVACION	500.500,00	-225.000,00	275.500,00	247.418,74	247.418,51	28.081,49	150.167,40	97.251,11
2.1.2	EDIFICIOS Y OTRAS CONSTRUCCIONES	150.000,00	-100.000,00	50.000,00	68.875,56	68.875,56	-18.875,56	32.969,80	35.905,76
2.1.2.00	INMOVILIZADO PROPIO	150.000,00	-100.000,00	50.000,00	68.875,56	68.875,56	-18.875,56	32.969,80	35.905,76
2.1.3	MAQUINARIA, INSTALACION Y UTILLAJE	293.500,00	-125.000,00	168.500,00	174.261,65	174.261,42	-5.761,42	113.740,75	60.520,67
2.1.3.00	INMOVILIZADO PROPIO	293.500,00	-125.000,00	168.500,00	174.261,65	174.261,42	-5.761,42	113.740,75	60.520,67
2.1.4	ELEMENTOS DE TRANSPORTE	5.600,00	0,00	5.600,00	3.078,31	3.078,31	2.521,69	2.703,75	374,56
2.1.4.00	INMOVILIZADO PROPIO	5.600,00	0,00	5.600,00	3.078,31	3.078,31	2.521,69	2.703,75	374,56
2.1.5	MOBILIARIO Y ENSERES	44.400,00	0,00	44.400,00	1.203,22	1.203,22	43.196,78	753,10	450,12
2.1.5.00	INMOVILIZADO PROPIO	44.400,00	0,00	44.400,00	1.203,22	1.203,22	43.196,78	753,10	450,12
2.1.9	OTRO INMOVILIZADO MATERIAL	7.000,00	0,00	7.000,00	0,00	0,00	7.000,00	0,00	0,00
2.1.9.00	INMOVILIZADO PROPIO	7.000,00	0,00	7.000,00	0,00	0,00	7.000,00	0,00	0,00
2.2	MATERIAL, SUMINISTROS Y OTROS	3.310.950,00	-287.523,99	3.023.426,01	2.946.095,46	2.946.094,77	77.331,24	2.449.630,37	496.464,40
2.2.1	SUMINISTROS	732.800,00	-53.000,00	679.800,00	642.829,41	642.829,41	36.970,59	480.780,34	162.049,07
2.2.1.00	ENERGIA ELECTRICA	464.100,00	0,00	464.100,00	447.181,88	447.181,88	16.918,12	307.629,32	139.552,56
2.2.1.01	AGUA	7.250,00	0,00	7.250,00	14.561,57	14.561,57	-7.311,57	14.561,57	0,00
2.2.1.02	GAS	184.250,00	-19.000,00	165.250,00	140.051,69	140.051,69	25.198,31	117.555,18	22.496,51
2.2.1.03	COMBUSTIBLES Y CARBURANTES	77.200,00	-34.000,00	43.200,00	41.034,27	41.034,27	2.165,73	41.034,27	0,00
2.2.2	COMUNICACIONES	9.010,00	0,00	9.010,00	7.594,97	7.594,97	1.415,03	6.233,61	1.361,36
2.2.2.00	TELEFONICAS	10,00	0,00	10,00	0,00	0,00	10,00	0,00	0,00
2.2.2.01	POSTALES	9.000,00	0,00	9.000,00	7.594,97	7.594,97	1.405,03	6.233,61	1.361,36



Información a fecha: 31/12/2015

Unidad monetaria: Euros

Clasificación Orgánica 1502 SERVICIO RIOJANO DE SALUD / CENTROS DE SALUD

Clasificación Funcional 4121 PRODUCCION DE BIENES PUBLICOS DE CARACTER SOCIAL / SALUD / HOSPITALES, SERVICIOS ASISTENCIALES Y CENTROS DE SALUD / ATENCION PRIMARIA DE SALUD

Clasificación Económica	Denominación	Presupuesto Inicial	Modificaciones de Crédito	Crédito Definitivo	Gastos Comprometidos	Obligaciones Reconocidas	Remanentes de Crédito	Pagos	Obligaciones Pdtes. de Pago
2.2.3	TRANSPORTES	731.000,00	-21.184,87	709.815,13	711.553,90	711.553,33	-1.738,20	612.520,94	99.032,39
2.2.5	TRIBUTOS	127.010,00	0,00	127.010,00	122.009,35	122.009,35	5.000,65	122.009,35	0,00
2.2.5.00	LOCALES	126.900,00	0,00	126.900,00	122.009,35	122.009,35	4.890,65	122.009,35	0,00
2.2.5.01	AUTONOMICAS	10,00	0,00	10,00	0,00	0,00	10,00	0,00	0,00
2.2.5.02	ESTATALES	100,00	0,00	100,00	0,00	0,00	100,00	0,00	0,00
2.2.6	GASTOS DIVERSOS	3.530,00	0,00	3.530,00	3.335,59	3.335,59	194,41	3.335,59	0,00
2.2.6.02	PUBLICIDAD Y PROPAGANDA	10,00	0,00	10,00	0,00	0,00	10,00	0,00	0,00
2.2.6.03	JURIDICOS, CONTENCIOSOS	10,00	0,00	10,00	2.080,00	2.080,00	-2.070,00	2.080,00	0,00
2.2.6.06	REUNIONES, CONFERENCIAS Y CURSOS	10,00	0,00	10,00	1.192,59	1.192,59	-1.182,59	1.192,59	0,00
2.2.6.99	OTROS	3.500,00	0,00	3.500,00	63,00	63,00	3.437,00	63,00	0,00
2.2.7	TRABAJOS REALIZADOS POR OTRAS EMPRESAS	1.707.600,00	-213.339,12	1.494.260,88	1.458.772,24	1.458.772,12	35.488,76	1.224.750,54	234.021,58
2.2.7.00	LIMPIEZA Y ASEO	1.127.000,00	-26.387,34	1.100.612,66	1.104.357,90	1.104.357,78	-3.745,12	918.473,55	185.884,23
2.2.7.01	SEGURIDAD	104.500,00	0,00	104.500,00	104.495,00	104.495,00	5,00	78.371,28	26.123,72
2.2.7.06	ESTUDIOS Y TRABAJOS TECNICOS	0,00	0,00	0,00	0,00	0,00	0,00	0,00	0,00
2.2.7.12	SERVICIOS CONTRATADOS DE COMEDOR	221.600,00	-12.000,00	209.600,00	170.468,63	170.468,63	39.131,37	170.468,63	0,00
2.2.7.99	OTROS	254.500,00	-174.951,78	79.548,22	79.450,71	79.450,71	97,51	57.437,08	22.013,63
2.3	INDEMNIZACION POR RAZON DEL SERVICIO	164.600,00	-31.958,72	132.641,28	132.641,28	132.641,28	0,00	132.641,28	0,00
2.3.0	DIETAS	8.900,00	-8.040,46	859,54	859,54	859,54	0,00	859,54	0,00
2.3.1	LOCOMOCION	18.900,00	-14.934,74	3.965,26	3.965,26	3.965,26	0,00	3.965,26	0,00
2.3.3	OTRAS INDEMNIZACIONES.	136.800,00	-8.983,52	127.816,48	127.816,48	127.816,48	0,00	127.816,48	0,00
6	INVERSIONES REALES	366.040,00	-45.000,00	321.040,00	321.028,10	321.028,10	11,90	43.600,75	277.427,35
6.2	INVERSION NUEVA ASOCIADA AL FUNCIONAMIENTO OPERATIVO DE LOS SERVICIOS	20,00	0,00	20,00	202.663,72	202.663,72	-202.643,72	21.821,53	180.842,19
6.2.3	MAQUINARIA, INSTALACIONES Y UTILLAJE	10,00	0,00	10,00	195.631,58	195.631,58	-195.621,58	14.789,39	180.842,19
6.2.3.00	ADQUISICION	10,00	0,00	10,00	195.631,58	195.631,58	-195.621,58	14.789,39	180.842,19
6.2.5	MOBILIARIO Y ENSERES	10,00	0,00	10,00	7.032,14	7.032,14	-7.022,14	7.032,14	0,00
6.2.5.00	ADQUISICION	10,00	0,00	10,00	7.032,14	7.032,14	-7.022,14	7.032,14	0,00
6.3	INVERSION DE REPOSICION ASOCIADA AL FUNCION. OPERAT. DE LOS SERVICIOS	366.010,00	-45.000,00	321.010,00	118.364,38	118.364,38	202.645,62	21.779,22	96.585,16
6.3.3	MAQUINARIA, INSTALACIONES Y UTILLAJE	326.010,00	-45.000,00	281.010,00	103.527,38	103.527,38	177.482,62	10.788,33	92.739,05
6.3.3.00	ADQUISICION	326.010,00	-45.000,00	281.010,00	103.527,38	103.527,38	177.482,62	10.788,33	92.739,05
6.3.4	ELEMENTOS DE TRANSPORTE	10.000,00	0,00	10.000,00	0,00	0,00	10.000,00	0,00	0,00
6.3.4.00	ADQUISICION	10.000,00	0,00	10.000,00	0,00	0,00	10.000,00	0,00	0,00
6.3.5	MOBILIARIO Y ENSERES	30.000,00	0,00	30.000,00	14.837,00	14.837,00	15.163,00	10.990,89	3.846,11
6.3.5.00	ADQUISICION	30.000,00	0,00	30.000,00	14.837,00	14.837,00	15.163,00	10.990,89	3.846,11



Gobierno
de La
Rioja

Adm. Pública y Hacienda

Ejercicio: 2015

SICAP - Sistema de Información Contable

ESTADO DE LIQUIDACIÓN DEL PRESUPUESTO / I. LIQUIDACIÓN DEL PRESUPUESTO DE GASTOS

Página 219

Información a fecha: 31/12/2015

Unidad monetaria: Euros

Clasificación Orgánica 1502 SERVICIO RIOJANO DE SALUD / CENTROS DE SALUD

Clasificación Funcional 4121 PRODUCCION DE BIENES PUBLICOS DE CARACTER SOCIAL / SALUD / HOSPITALES, SERVICIOS ASISTENCIALES Y CENTROS DE SALUD / ATENCION PRIMARIA DE SALUD

Clasificación Económica	Denominación	Presupuesto Inicial	Modificaciones de Crédito	Crédito Definitivo	Gastos Comprometidos	Obligaciones Reconocidas	Remanentes de Crédito	Pagos	Obligaciones Pdes. de Pago
6.4	GASTOS DE INVERSIONES DE CARACTER INMATERIAL.	10,00	0,00	10,00	0,00	0,00	10,00	0,00	0,00
6.4.4	APLICACIONES INFORMATICAS	10,00	0,00	10,00	0,00	0,00	10,00	0,00	0,00
6.4.4.00	ADQUISICION	10,00	0,00	10,00	0,00	0,00	10,00	0,00	0,00
Total Orgánico / Funcional	1502 / 4121	52.684.187,00	-1.615.357,02	51.068.829,98	50.848.746,26	50.848.745,34	220.084,64	49.973.884,66	874.860,68




Información a fecha: 31/12/2015

Unidad monetaria: Euros

Clasificación Orgánica 1502 SERVICIO RIOJANO DE SALUD / CENTROS DE SALUD

Clasificación Funcional 4123 PRODUCCION DE BIENES PUBLICOS DE CARACTER SOCIAL / SALUD / HOSPITALES, SERVICIOS ASISTENCIALES Y CENTROS DE SALUD / FORMACION DEL PERSONAL SANITARIO

Clasificación Económica	Denominación	Presupuesto Inicial	Modificaciones de Crédito	Crédito Definitivo	Gastos Comprometidos	Obligaciones Reconocidas	Remanentes de Crédito	Pagos	Obligaciones Pdes. de Pago
1	GASTOS DE PERSONAL	2.746.656,00	-320.868,00	2.425.788,00	2.369.785,31	2.369.785,31	56.002,69	2.369.785,31	0,00
1.9	PERSONAL FUNCIONARIO Y ESTATUTARIO DEL SERVICIO RIOJANO DE SALUD	2.746.656,00	-320.868,00	2.425.788,00	2.369.785,31	2.369.785,31	56.002,69	2.369.785,31	0,00
1.9.0	RETRIBUCIONES BÁSICAS. FUNCIONARIOS Y ESTATUTARIOS	958.405,00	-150.000,00	808.405,00	800.562,01	800.562,01	7.842,99	800.562,01	0,00
1.9.0.00	SUELDOS DEL GRUPO A1.(EXC.PERSONAL DE CUPO Y EVIS)	948.183,00	-150.000,00	798.183,00	780.622,32	780.622,32	17.560,68	780.622,32	0,00
1.9.0.07	TRIENIOS	10.222,00	0,00	10.222,00	19.939,69	19.939,69	-9.717,69	19.939,69	0,00
1.9.1	RETRIBUCIONES COMPLEMENTARIAS. FUNCIONARIOS Y ESTATUTARIOS	1.130.089,00	-110.000,00	1.020.089,00	996.173,19	996.173,19	23.915,81	996.173,19	0,00
1.9.1.07	COMPLEM.DE ATENCION CONTINUADA PERSONAL SANIT.FACULT.	989.019,00	-110.000,00	879.019,00	862.068,07	862.068,07	16.950,93	862.068,07	0,00
1.9.1.13	OTROS COMPLEMENTOS	141.070,00	0,00	141.070,00	134.105,12	134.105,12	6.964,88	134.105,12	0,00
1.9.7	CUOTAS, PREST.Y GASTOS SOC. A CARGO DEL EMPL. PERS.FUNC.,ESTAT Y PERS.NO L	658.162,00	-60.868,00	597.294,00	573.050,11	573.050,11	24.243,89	573.050,11	0,00
1.9.7.00	SEGURIDAD SOCIAL	657.944,00	-60.868,00	597.076,00	569.755,26	569.755,26	27.320,74	569.755,26	0,00
1.9.7.08	ACCION SOCIAL	208,00	0,00	208,00	468,34	468,34	-260,34	468,34	0,00
1.9.7.12	MEJORA DE INCAPACIDAD TEMPORAL	10,00	0,00	10,00	2.826,51	2.826,51	-2.816,51	2.826,51	0,00
Total Orgánico / Funcional	1502 / 4123	2.746.656,00	-320.868,00	2.425.788,00	2.369.785,31	2.369.785,31	56.002,69	2.369.785,31	0,00



Información a fecha: 31/12/2015

Unidad monetaria: Euros

Clasificación Orgánica 1503 SERVICIO RIOJANO DE SALUD / CENTRO ASISTENCIAL DE ALBELDA

Clasificación Funcional 4122 PRODUCCION DE BIENES PUBLICOS DE CARACTER SOCIAL / SALUD / HOSPITALES, SERVICIOS ASISTENCIALES Y CENTROS DE SALUD / ATENCION ESPECIALIZADA

Clasificación Económica	Denominación	Presupuesto Inicial	Modificaciones de Crédito	Crédito Definitivo	Gastos Comprometidos	Obligaciones Reconocidas	Remanentes de Crédito	Pagos	Obligaciones Pdes. de Pago
1	GASTOS DE PERSONAL	4.200.012,00	-40.204,00	4.159.808,00	4.144.262,72	4.144.262,72	15.545,28	4.144.262,72	0,00
1.9	PERSONAL FUNCIONARIO Y ESTATUTARIO DEL SERVICIO RIOJANO DE SALUD	4.200.012,00	-40.204,00	4.159.808,00	4.144.262,72	4.144.262,72	15.545,28	4.144.262,72	0,00
1.9.0	RETRIBUCIONES BÁSICAS. FUNCIONARIOS Y ESTATUTARIOS	1.272.866,00	0,00	1.272.866,00	1.288.465,94	1.288.465,94	-15.599,94	1.288.465,94	0,00
1.9.0.00	SUELDOS DEL GRUPO A1.(EXC.PERSONAL DE CUPO Y EVIS)	54.372,00	0,00	54.372,00	56.651,67	56.651,67	-2.279,67	56.651,67	0,00
1.9.0.02	SUELDOS DEL GRUPO A2.(EXC.PERSONAL DE CUPO)	264.201,00	0,00	264.201,00	250.328,36	250.328,36	13.872,64	250.328,36	0,00
1.9.0.05	SUELDOS DEL GRUPO C2	688.286,00	0,00	688.286,00	709.880,00	709.880,00	-21.594,00	709.880,00	0,00
1.9.0.06	SUELDOS DEL GRUPO E	86.341,00	0,00	86.341,00	94.877,20	94.877,20	-8.536,20	94.877,20	0,00
1.9.0.07	TRIENIOS	179.666,00	0,00	179.666,00	176.728,71	176.728,71	2.937,29	176.728,71	0,00
1.9.1	RETRIBUCIONES COMPLEMENTARIAS. FUNCIONARIOS Y ESTATUTARIOS	1.282.247,00	-40.204,00	1.242.043,00	1.233.623,66	1.233.623,66	8.419,34	1.233.623,66	0,00
1.9.1.00	COMPLEMENTO DE DESTINO	418.562,00	0,00	418.562,00	404.509,89	404.509,89	14.052,11	404.509,89	0,00
1.9.1.01	COMPLEMENTO ESPECIFICO PERSONAL NO SANITARIO	30.596,00	0,00	30.596,00	28.737,21	28.737,21	1.858,79	28.737,21	0,00
1.9.1.02	COMPLEMENTO ESPECIFICO PERSONAL SANITARIO FACULTATIVO	13.209,00	0,00	13.209,00	14.041,01	14.041,01	-832,01	14.041,01	0,00
1.9.1.03	COMPLEMENTO ESPECIFICO PERSONAL SANITARIO NO FACULTATIVO	253.902,00	0,00	253.902,00	246.617,19	246.617,19	7.284,81	246.617,19	0,00
1.9.1.04	TURNICIDAD PERSONAL SANITARIO NO FACULTATIVO	31.341,00	0,00	31.341,00	30.691,87	30.691,87	649,13	30.691,87	0,00
1.9.1.05	TURNICIDAD PERSONAL NO SANITARIO	3.771,00	0,00	3.771,00	3.626,25	3.626,25	144,75	3.626,25	0,00
1.9.1.07	COMPLEM.DE ATENCION CONTINUADA PERSONAL SANIT.FACULT.	22.138,00	-19.204,00	2.934,00	1.957,20	1.957,20	976,80	1.957,20	0,00
1.9.1.08	COMPLEM.DE ATENCION CONTINUADA PERS.SANITARIO NO FACULT.	227.465,00	0,00	227.465,00	234.939,91	234.939,91	-7.474,91	234.939,91	0,00
1.9.1.09	COMPLEM.DE ATENCION CONTINUADA PERS.NO SANITARIO	24.459,00	0,00	24.459,00	33.169,04	33.169,04	-8.710,04	33.169,04	0,00
1.9.1.13	OTROS COMPLEMENTOS	256.804,00	-21.000,00	235.804,00	235.334,09	235.334,09	469,91	235.334,09	0,00
1.9.3	RETRIBUCIONES DE OTRO PERSONAL ESTATUTARIO TEMPORAL	416.073,00	0,00	416.073,00	351.916,39	351.916,39	64.156,61	351.916,39	0,00
1.9.3.01	SUELDOS DEL GRUPO A2	95.587,00	0,00	95.587,00	68.852,14	68.852,14	26.734,86	68.852,14	0,00
1.9.3.03	SUELDOS DEL GRUPO C2	99.614,00	0,00	99.614,00	95.479,64	95.479,64	4.134,36	95.479,64	0,00
1.9.3.04	SUELDOS DEL GRUPO E	8.397,00	0,00	8.397,00	25.800,16	25.800,16	-17.403,16	25.800,16	0,00
1.9.3.05	TRIENIOS PERSONAL TEMPORAL	11.860,00	0,00	11.860,00	8.277,56	8.277,56	3.582,44	8.277,56	0,00
1.9.3.06	RETRIBUCIONES COMPLEMENTARIAS	200.615,00	0,00	200.615,00	153.506,89	153.506,89	47.108,11	153.506,89	0,00
1.9.4	LABORAL FIJO	178.479,00	0,00	178.479,00	130.770,19	130.770,19	47.708,81	130.770,19	0,00
1.9.4.00	RETRIBUCIONES BÁSICAS Y OTRAS REMUNERACIONES	178.479,00	0,00	178.479,00	130.770,19	130.770,19	47.708,81	130.770,19	0,00
1.9.5	LABORAL EVENTUAL	18.120,00	0,00	18.120,00	35.098,27	35.098,27	-16.978,27	35.098,27	0,00
1.9.5.00	RETRIBUCIONES BASICAS Y OTRAS REMUNERACIONES	18.120,00	0,00	18.120,00	35.098,27	35.098,27	-16.978,27	35.098,27	0,00
1.9.6	INCENTIVOS AL RENDIMIENTO	174.966,00	0,00	174.966,00	144.803,67	144.803,67	30.162,33	144.803,67	0,00
1.9.6.02	PRODUCTIVIDAD PERSONAL ESTATUTARIO FACTOR FIJO	130.606,00	0,00	130.606,00	117.273,48	117.273,48	13.332,52	117.273,48	0,00
1.9.6.04	PRODUCTIVIDAD PERSONAL ESTATUTARIO FACTOR VARIABLE	44.360,00	0,00	44.360,00	27.530,19	27.530,19	16.829,81	27.530,19	0,00
1.9.7	CUOTAS, PREST.Y GASTOS SOC. A CARGO DEL EMPL. PERS.FUNC.,ESTAT.Y PERS.NO L	857.251,00	0,00	857.251,00	959.584,60	959.584,60	-102.333,60	959.584,60	0,00



Información a fecha: 31/12/2015

Unidad monetaria: Euros

Clasificación Orgánica 1503 SERVICIO RIOJANO DE SALUD / CENTRO ASISTENCIAL DE ALBELDA

Clasificación Funcional 4122 PRODUCCION DE BIENES PUBLICOS DE CARACTER SOCIAL / SALUD / HOSPITALES, SERVICIOS ASISTENCIALES Y CENTROS DE SALUD / ATENCION ESPECIALIZADA

Clasificación Económica	Denominación	Presupuesto Inicial	Modificaciones de Crédito	Crédito Definitivo	Gastos Comprometidos	Obligaciones Reconocidas	Remanentes de Crédito	Pagos	Obligaciones Pdes. de Pago
1.9.7.00	SEGURIDAD SOCIAL	840.002,00	0,00	840.002,00	918.781,30	918.781,30	-78.779,30	918.781,30	0,00
1.9.7.08	ACCION SOCIAL	17.239,00	0,00	17.239,00	16.077,82	16.077,82	1.161,18	16.077,82	0,00
1.9.7.12	MEJORA DE INCAPACIDAD TEMPORAL	10,00	0,00	10,00	24.725,48	24.725,48	-24.715,48	24.725,48	0,00
1.9.9	OTRAS RETRIBUCIONES	10,00	0,00	10,00	0,00	0,00	10,00	0,00	0,00
1.9.9.01	RETRIBUCIÓN TRIBUNALES	10,00	0,00	10,00	0,00	0,00	10,00	0,00	0,00
2	GASTOS EN BIENES CORRIENTES Y SERVICIOS	1.007.100,00	-153.174,00	853.926,00	841.204,01	841.203,82	12.722,18	641.248,89	199.954,93
2.1	REPARACIONES, MANTENIMIENTO Y CONSERVACION	56.750,00	-35.000,00	21.750,00	18.830,61	18.830,60	2.919,40	10.830,21	8.000,39
2.1.2	EDIFICIOS Y OTRAS CONSTRUCCIONES	14.400,00	-14.000,00	400,00	280,49	280,49	119,51	143,05	137,44
2.1.2.00	INMOVILIZADO PROPIO	14.400,00	-14.000,00	400,00	280,49	280,49	119,51	143,05	137,44
2.1.3	MAQUINARIA, INSTALACION Y UTILLAJE	37.600,00	-21.000,00	16.600,00	17.142,74	17.142,73	-542,73	9.789,38	7.353,35
2.1.3.00	INMOVILIZADO PROPIO	37.600,00	-21.000,00	16.600,00	17.142,74	17.142,73	-542,73	9.789,38	7.353,35
2.1.4	ELEMENTOS DE TRANSPORTE	1.900,00	0,00	1.900,00	372,26	372,26	1.527,74	0,00	372,26
2.1.4.00	INMOVILIZADO PROPIO	1.900,00	0,00	1.900,00	372,26	372,26	1.527,74	0,00	372,26
2.1.5	MOBILIARIO Y ENSERES	1.900,00	0,00	1.900,00	1.035,12	1.035,12	864,88	897,78	137,34
2.1.5.00	INMOVILIZADO PROPIO	1.900,00	0,00	1.900,00	1.035,12	1.035,12	864,88	897,78	137,34
2.1.9	OTRO INMOVILIZADO MATERIAL	950,00	0,00	950,00	0,00	0,00	950,00	0,00	0,00
2.1.9.00	INMOVILIZADO PROPIO	950,00	0,00	950,00	0,00	0,00	950,00	0,00	0,00
2.2	MATERIAL, SUMINISTROS Y OTROS	950.350,00	-118.174,00	832.176,00	822.373,40	822.373,22	9.802,78	630.418,68	191.954,54
2.2.0	MATERIAL DE OFICINA	575,00	0,00	575,00	548,60	548,60	26,40	457,40	91,20
2.2.0.01	PRENSA, REVISTAS, LIBROS Y OTRAS PUBLICACIONES	575,00	0,00	575,00	548,60	548,60	26,40	457,40	91,20
2.2.1	SUMINISTROS	189.420,00	-49.112,00	140.308,00	132.615,19	132.615,19	7.692,81	105.209,94	27.405,25
2.2.1.00	ENERGIA ELECTRICA	80.600,00	-2.045,00	78.555,00	77.857,72	77.857,72	697,28	60.119,14	17.738,58
2.2.1.01	AGUA	8.600,00	-3.272,00	5.328,00	5.327,43	5.327,43	0,57	5.327,43	0,00
2.2.1.02	GAS	100.200,00	-43.795,00	56.405,00	49.176,76	49.176,76	7.228,24	39.689,07	9.487,69
2.2.1.03	COMBUSTIBLES Y CARBURANTES	10,00	0,00	10,00	0,00	0,00	10,00	0,00	0,00
2.2.1.99	OTROS SUMINISTROS	10,00	0,00	10,00	253,28	253,28	-243,28	74,30	178,98
2.2.2	COMUNICACIONES	110,00	0,00	110,00	0,00	0,00	110,00	0,00	0,00
2.2.2.00	TELEFONICAS	10,00	0,00	10,00	0,00	0,00	10,00	0,00	0,00
2.2.2.01	POSTALES	100,00	0,00	100,00	0,00	0,00	100,00	0,00	0,00
2.2.3	TRANSPORTES	49.000,00	-7.344,00	41.656,00	41.655,94	41.655,83	0,17	33.985,96	7.669,87
2.2.5	TRIBUTOS	8.310,00	0,00	8.310,00	7.913,97	7.913,97	396,03	7.913,97	0,00
2.2.5.00	LOCALES	8.200,00	0,00	8.200,00	7.913,97	7.913,97	286,03	7.913,97	0,00
2.2.5.01	AUTONOMICAS	100,00	0,00	100,00	0,00	0,00	100,00	0,00	0,00



Información a fecha: 31/12/2015

Unidad monetaria: Euros

Clasificación Orgánica 1503 SERVICIO RIOJANO DE SALUD / CENTRO ASISTENCIAL DE ALBELDA

Clasificación Funcional 4122 PRODUCCION DE BIENES PUBLICOS DE CARACTER SOCIAL / SALUD / HOSPITALES, SERVICIOS ASISTENCIALES Y CENTROS DE SALUD / ATENCION ESPECIALIZADA

Clasificación Económica	Denominación	Presupuesto Inicial	Modificaciones de Crédito	Crédito Definitivo	Gastos Comprometidos	Obligaciones Reconocidas	Remanentes de Crédito	Pagos	Obligaciones Pdes. de Pago
2.2.5.02	ESTATALES	10,00	0,00	10,00	0,00	0,00	10,00	0,00	0,00
2.2.6	GASTOS DIVERSOS	5.300,00	0,00	5.300,00	3.982,51	3.982,51	1.317,49	2.940,35	1.042,16
2.2.6.03	JURIDICOS, CONTENCIOSOS	100,00	0,00	100,00	0,00	0,00	100,00	0,00	0,00
2.2.6.04	GASTOS DERIVADOS DE ASISTENCIA RELIGIOSA	3.700,00	0,00	3.700,00	3.647,56	3.647,56	52,44	2.605,40	1.042,16
2.2.6.99	OTROS	1.500,00	0,00	1.500,00	334,95	334,95	1.165,05	334,95	0,00
2.2.7	TRABAJOS REALIZADOS POR OTRAS EMPRESAS	697.635,00	-61.718,00	635.917,00	635.657,19	635.657,12	259,88	479.911,06	155.746,06
2.2.7.00	LIMPIEZA Y ASEO	409.650,00	0,00	409.650,00	409.649,81	409.649,76	0,24	341.374,80	68.274,96
2.2.7.01	SEGURIDAD	10,00	0,00	10,00	0,00	0,00	10,00	0,00	0,00
2.2.7.13	SERVICIOS CONTRATADOS DE LAVANDERIA	239.775,00	-56.718,00	183.057,00	183.056,76	183.056,76	0,24	103.311,19	79.745,57
2.2.7.99	OTROS	48.200,00	-5.000,00	43.200,00	42.950,62	42.950,60	249,40	35.225,07	7.725,53
Total Orgánico / Funcional	1503 / 4122	5.207.112,00	-193.378,00	5.013.734,00	4.985.466,73	4.985.466,54	28.267,46	4.785.511,61	199.954,93



Información a fecha: 31/12/2015

Unidad monetaria: Euros

Clasificación Orgánica 1504 SERVICIO RIOJANO DE SALUD / GERENCIA SERVICIO RIOJANO DE SALUD

Clasificación Funcional 4111 PRODUCCION DE BIENES PUBLICOS DE CARACTER SOCIAL / SALUD / ADMINISTRACION GENERAL DE SALUD / DIRECCION Y SERVICIOS GENERALES DE SALUD

Clasificación Económica	Denominación	Presupuesto Inicial	Modificaciones de Crédito	Crédito Definitivo	Gastos Comprometidos	Obligaciones Reconocidas	Remanentes de Crédito	Pagos	Obligaciones Pdtes. de Pago
1	GASTOS DE PERSONAL	579.761,00	5.237,00	584.998,00	581.025,22	581.025,22	3.972,78	581.025,22	0,00
1.0	ALTOS CARGOS	0,00	0,00	0,00	0,00	0,00	0,00	0,00	0,00
1.0.0	RETRIBUCIONES BASICAS Y OTRAS REMUNERACIONES DE ALTOS CARGOS	0,00	0,00	0,00	0,00	0,00	0,00	0,00	0,00
1.0.0.00	RETRIBUCIONES BASICAS	0,00	0,00	0,00	0,00	0,00	0,00	0,00	0,00
1.2	FUNCIONARIOS	476.167,00	5.237,00	481.404,00	480.990,72	480.990,72	413,28	480.990,72	0,00
1.2.0	RETRIBUCIONES BASICAS	229.157,00	0,00	229.157,00	238.714,10	238.714,10	-9.557,10	238.714,10	0,00
1.2.0.00	SUELDO Y PAGAS EXTRAORDINARIAS	196.657,00	0,00	196.657,00	206.388,64	206.388,64	-9.731,64	206.388,64	0,00
1.2.0.05	TRIENIOS	32.500,00	0,00	32.500,00	32.325,46	32.325,46	174,54	32.325,46	0,00
1.2.1	RETRIBUCIONES COMPLEMENTARIAS	247.010,00	5.237,00	252.247,00	242.276,62	242.276,62	9.970,38	242.276,62	0,00
1.2.1.00	COMPLEMENTOS DE DESTINO	91.000,00	5.237,00	96.237,00	89.205,88	89.205,88	7.031,12	89.205,88	0,00
1.2.1.01	COMPLEMENTO ESPECIFICO	156.000,00	0,00	156.000,00	153.070,74	153.070,74	2.929,26	153.070,74	0,00
1.2.1.03	COMPLEMENTOS TRANSITORIOS	10,00	0,00	10,00	0,00	0,00	10,00	0,00	0,00
1.6	CUOTAS, PRESTACIONES Y GASTOS SOCIALES A CARGO DEL EMPLEADOR	103.594,00	0,00	103.594,00	100.034,50	100.034,50	3.559,50	100.034,50	0,00
1.6.0	CUOTAS SOCIALES	101.494,00	0,00	101.494,00	100.034,50	100.034,50	1.459,50	100.034,50	0,00
1.6.0.00	SEGURIDAD SOCIAL	95.000,00	0,00	95.000,00	100.034,50	100.034,50	-5.034,50	100.034,50	0,00
1.6.0.01	MUFACE	6.494,00	0,00	6.494,00	0,00	0,00	6.494,00	0,00	0,00
1.6.2	GASTOS SOCIALES DE FUNCIONARIOS Y PERSONAL NO LABORAL	2.100,00	0,00	2.100,00	0,00	0,00	2.100,00	0,00	0,00
1.6.2.04	ACCION SOCIAL	2.100,00	0,00	2.100,00	0,00	0,00	2.100,00	0,00	0,00
Total Orgánico / Funcional	1504 / 4111	579.761,00	5.237,00	584.998,00	581.025,22	581.025,22	3.972,78	581.025,22	0,00



Información a fecha: 31/12/2015

Unidad monetaria: Euros

Clasificación Orgánica 1701 INSTITUTO DE ESTUDIOS RIOJANOS / GERENCIA DEL INSTITUTO DE ESTUDIOS RIOJANOS

Clasificación Funcional 5421 PRODUCCION DE BIENES PUBLICOS DE CARACTER ECONOMICO / INVESTIGACION, DESARROLLO E INNOVACIÓN / INVESTIGACIÓN BÁSICA / INVESTIGACIÓN BÁSICA

Clasificación Económica	Denominación	Presupuesto Inicial	Modificaciones de Crédito	Crédito Definitivo	Gastos Comprometidos	Obligaciones Reconocidas	Remanentes de Crédito	Pagos	Obligaciones Pdes. de Pago
1	GASTOS DE PERSONAL	435.409,00	-12.500,00	422.909,00	421.616,37	421.616,37	1.292,63	421.616,37	0,00
1.0	ALTOS CARGOS	58.052,00	0,00	58.052,00	58.464,63	58.464,63	-412,63	58.464,63	0,00
1.0.0	RETRIBUCIONES BASICAS Y OTRAS REMUNERACIONES DE ALTOS CARGOS	58.052,00	0,00	58.052,00	58.464,63	58.464,63	-412,63	58.464,63	0,00
1.0.0.00	RETRIBUCIONES BASICAS	20.308,00	0,00	20.308,00	20.720,67	20.720,67	-412,67	20.720,67	0,00
1.0.0.01	OTRAS REMUNERACIONES	37.744,00	0,00	37.744,00	37.743,96	37.743,96	0,04	37.743,96	0,00
1.2	FUNCIONARIOS	227.254,00	-12.500,00	214.754,00	210.991,49	210.991,49	3.762,51	210.991,49	0,00
1.2.0	RETRIBUCIONES BASICAS	131.546,00	0,00	131.546,00	128.715,67	128.715,67	2.830,33	128.715,67	0,00
1.2.0.00	SUELDO Y PAGAS EXTRAORDINARIAS	110.983,00	0,00	110.983,00	108.529,73	108.529,73	2.453,27	108.529,73	0,00
1.2.0.05	TRIENIOS	20.563,00	0,00	20.563,00	20.185,94	20.185,94	377,06	20.185,94	0,00
1.2.1	RETRIBUCIONES COMPLEMENTARIAS	95.708,00	-12.500,00	83.208,00	82.275,82	82.275,82	932,18	82.275,82	0,00
1.2.1.00	COMPLEMENTOS DE DESTINO	41.355,00	-5.000,00	36.355,00	35.509,75	35.509,75	845,25	35.509,75	0,00
1.2.1.01	COMPLEMENTO ESPECIFICO	54.353,00	-7.500,00	46.853,00	46.766,07	46.766,07	86,93	46.766,07	0,00
1.3	LABORALES	58.070,00	0,00	58.070,00	59.846,11	59.846,11	-1.776,11	59.846,11	0,00
1.3.1	LABORAL EVENTUAL	58.070,00	0,00	58.070,00	59.846,11	59.846,11	-1.776,11	59.846,11	0,00
1.3.1.00	RETRIBUCIONES BASICAS	31.278,00	0,00	31.278,00	33.127,80	33.127,80	-1.849,80	33.127,80	0,00
1.3.1.01	OTRAS REMUNERACIONES	26.792,00	0,00	26.792,00	26.718,31	26.718,31	73,69	26.718,31	0,00
1.6	CUOTAS, PRESTACIONES Y GASTOS SOCIALES A CARGO DEL EMPLEADOR	92.033,00	0,00	92.033,00	92.314,14	92.314,14	-281,14	92.314,14	0,00
1.6.0	CUOTAS SOCIALES	92.033,00	0,00	92.033,00	92.314,14	92.314,14	-281,14	92.314,14	0,00
1.6.0.00	SEGURIDAD SOCIAL	92.033,00	0,00	92.033,00	92.314,14	92.314,14	-281,14	92.314,14	0,00
2	GASTOS EN BIENES CORRIENTES Y SERVICIOS	375.000,00	32.000,00	407.000,00	395.615,47	378.633,49	28.366,51	307.962,83	70.670,66
2.0	ARRENDAMIENTOS Y CANONES	16.000,00	2.500,00	18.500,00	17.528,00	17.463,36	1.036,64	16.116,24	1.347,12
2.0.2	EDIFICIOS Y OTRAS CONSTRUCCIONES	15.000,00	2.500,00	17.500,00	17.328,00	17.263,36	236,64	16.116,24	1.147,12
2.0.9	CANONES	1.000,00	0,00	1.000,00	200,00	200,00	800,00	0,00	200,00
2.1	REPARACIONES, MANTENIMIENTO Y CONSERVACION	9.000,00	9.500,00	18.500,00	17.170,94	17.170,94	1.329,06	17.170,94	0,00
2.1.2	EDIFICIOS Y OTRAS CONSTRUCCIONES	6.000,00	9.500,00	15.500,00	13.193,99	13.193,99	2.306,01	13.193,99	0,00
2.1.2.00	INMOVILIZADO PROPIO	4.000,00	9.500,00	13.500,00	13.193,99	13.193,99	306,01	13.193,99	0,00
2.1.2.01	INMOVILIZADO ARRENDADO	2.000,00	0,00	2.000,00	0,00	0,00	2.000,00	0,00	0,00
2.1.3	MAQUINARIA, INSTALACION Y UTILLAJE	2.500,00	0,00	2.500,00	3.917,66	3.917,66	-1.417,66	3.917,66	0,00
2.1.3.00	INMOVILIZADO PROPIO	2.500,00	0,00	2.500,00	3.917,66	3.917,66	-1.417,66	3.917,66	0,00
2.1.5	MOBILIARIO Y ENSERES	500,00	0,00	500,00	59,29	59,29	440,71	59,29	0,00
2.1.5.00	INMOVILIZADO PROPIO	500,00	0,00	500,00	59,29	59,29	440,71	59,29	0,00
2.2	MATERIAL, SUMINISTROS Y OTROS	315.000,00	20.000,00	335.000,00	329.207,10	312.289,76	22.710,24	242.966,22	69.323,54
2.2.0	MATERIAL DE OFICINA	5.000,00	0,00	5.000,00	5.638,65	5.638,65	-638,65	5.638,65	0,00



Información a fecha: 31/12/2015

Unidad monetaria: Euros

Clasificación Orgánica 1701 INSTITUTO DE ESTUDIOS RIOJANOS / GERENCIA DEL INSTITUTO DE ESTUDIOS RIOJANOS

Clasificación Funcional 5421 PRODUCCION DE BIENES PUBLICOS DE CARACTER ECONOMICO / INVESTIGACION, DESARROLLO E INNOVACIÓN / INVESTIGACIÓN BÁSICA / INVESTIGACIÓN BÁSICA

Clasificación Económica	Denominación	Presupuesto Inicial	Modificaciones de Crédito	Crédito Definitivo	Gastos Comprometidos	Obligaciones Reconocidas	Remanentes de Crédito	Pagos	Obligaciones Pdes. de Pago
2.2.0.00	ORDINARIO NO INVENTARIABLE	3.500,00	0,00	3.500,00	4.884,97	4.884,97	-1.384,97	4.884,97	0,00
2.2.0.01	PRENSA, REVISTAS, LIBROS Y OTRAS PUBLICACIONES	1.000,00	0,00	1.000,00	595,10	595,10	404,90	595,10	0,00
2.2.0.02	MATERIAL INFORMATICO NO INVENTARIABLE	500,00	0,00	500,00	158,58	158,58	341,42	158,58	0,00
2.2.1	SUMINISTROS	28.500,00	0,00	28.500,00	22.022,30	16.706,93	11.793,07	12.754,34	3.952,59
2.2.1.00	ENERGIA ELECTRICA	15.000,00	0,00	15.000,00	12.129,62	6.814,25	8.185,75	6.084,50	729,75
2.2.1.01	AGUA	500,00	0,00	500,00	0,00	0,00	500,00	0,00	0,00
2.2.1.03	COMBUSTIBLES Y CARBURANTES	10.000,00	0,00	10.000,00	6.340,77	6.340,77	3.659,23	3.117,93	3.222,84
2.2.1.04	VESTUARIO	1.000,00	0,00	1.000,00	1.406,38	1.406,38	-406,38	1.406,38	0,00
2.2.1.07	MATERIALES ESPECIALES	1.500,00	0,00	1.500,00	1.665,98	1.665,98	-165,98	1.665,98	0,00
2.2.1.09	X	500,00	0,00	500,00	0,00	0,00	500,00	0,00	0,00
2.2.1.99	OTROS SUMINISTROS	0,00	0,00	0,00	479,55	479,55	-479,55	479,55	0,00
2.2.2	COMUNICACIONES	8.000,00	0,00	8.000,00	15.899,11	12.913,62	-4.913,62	12.913,62	0,00
2.2.2.01	POSTALES	8.000,00	0,00	8.000,00	15.899,11	12.913,62	-4.913,62	12.913,62	0,00
2.2.3	TRANSPORTES	1.000,00	0,00	1.000,00	1.537,23	1.537,23	-537,23	1.537,23	0,00
2.2.5	TRIBUTOS	1.500,00	0,00	1.500,00	1.056,32	1.056,32	443,68	1.056,32	0,00
2.2.5.00	LOCALES	1.000,00	0,00	1.000,00	759,35	759,35	240,65	759,35	0,00
2.2.5.01	AUTONOMICAS	500,00	0,00	500,00	296,97	296,97	203,03	296,97	0,00
2.2.6	GASTOS DIVERSOS	224.000,00	0,00	224.000,00	212.299,14	212.299,14	11.700,86	153.913,15	58.385,99
2.2.6.02	PUBLICIDAD Y PROPAGANDA	3.000,00	0,00	3.000,00	16.951,59	16.951,59	-13.951,59	16.951,59	0,00
2.2.6.06	REUNIONES, CONFERENCIAS Y CURSOS	45.000,00	0,00	45.000,00	48.340,52	48.340,52	-3.340,52	48.340,52	0,00
2.2.6.08	PUBLICACIONES Y EDICIONES	175.000,00	0,00	175.000,00	147.007,03	147.007,03	27.992,97	88.621,04	58.385,99
2.2.6.99	OTROS	1.000,00	0,00	1.000,00	0,00	0,00	1.000,00	0,00	0,00
2.2.7	TRABAJOS REALIZADOS POR OTRAS EMPRESAS	47.000,00	20.000,00	67.000,00	70.754,35	62.137,87	4.862,13	55.152,91	6.984,96
2.2.7.00	LIMPIEZA Y ASEO	24.000,00	0,00	24.000,00	34.702,39	28.197,94	-4.197,94	25.586,38	2.611,56
2.2.7.01	SEGURIDAD	11.000,00	20.000,00	31.000,00	26.388,29	24.276,26	6.723,74	19.902,86	4.373,40
2.2.7.03	POSTALES	1.000,00	0,00	1.000,00	684,99	684,99	315,01	684,99	0,00
2.2.7.06	ESTUDIOS Y TRABAJOS TECNICOS	9.500,00	0,00	9.500,00	6.423,60	6.423,60	3.076,40	6.423,60	0,00
2.2.7.99	OTROS	1.500,00	0,00	1.500,00	2.555,08	2.555,08	-1.055,08	2.555,08	0,00
2.3	INDEMNIZACION POR RAZON DEL SERVICIO	35.000,00	0,00	35.000,00	31.709,43	31.709,43	3.290,57	31.709,43	0,00
2.3.0	DIETAS	2.000,00	0,00	2.000,00	0,00	0,00	2.000,00	0,00	0,00
2.3.0.00	DIETAS	2.000,00	0,00	2.000,00	0,00	0,00	2.000,00	0,00	0,00
2.3.1	LOCOMOCION	2.000,00	0,00	2.000,00	96,83	96,83	1.903,17	96,83	0,00
2.3.1.00	LOCOMOCION	2.000,00	0,00	2.000,00	96,83	96,83	1.903,17	96,83	0,00



Información a fecha: 31/12/2015

Unidad monetaria: Euros

Clasificación Orgánica 1701 INSTITUTO DE ESTUDIOS RIOJANOS / GERENCIA DEL INSTITUTO DE ESTUDIOS RIOJANOS

Clasificación Funcional 5421 PRODUCCION DE BIENES PUBLICOS DE CARACTER ECONOMICO / INVESTIGACION, DESARROLLO E INNOVACIÓN / INVESTIGACIÓN BÁSICA / INVESTIGACIÓN BÁSICA

Clasificación Económica	Denominación	Presupuesto Inicial	Modificaciones de Crédito	Crédito Definitivo	Gastos Comprometidos	Obligaciones Reconocidas	Remanentes de Crédito	Pagos	Obligaciones Pdes. de Pago
2.3.3	OTRAS INDEMNIZACIONES.	31.000,00	0,00	31.000,00	31.612,60	31.612,60	-612,60	31.612,60	0,00
2.3.3.00	OTRAS INDEMNIZACIONES	31.000,00	0,00	31.000,00	31.612,60	31.612,60	-612,60	31.612,60	0,00
4	TRANSFERENCIAS CORRIENTES	95.000,00	-17.000,00	78.000,00	70.304,17	69.902,07	8.097,93	37.067,97	32.834,10
4.8	A FAMILIAS E INSTITUCIONES SIN FINES DE LUCRO	95.000,00	-17.000,00	78.000,00	70.304,17	69.902,07	8.097,93	37.067,97	32.834,10
4.8.0	X	95.000,00	-17.000,00	78.000,00	70.304,17	69.902,07	8.097,93	37.067,97	32.834,10
4.8.0.01	AYUDAS PARA ESTUDIOS CIENTIFICOS DE TEMATICA RIOJANA	95.000,00	-17.000,00	78.000,00	70.304,17	69.902,07	8.097,93	37.067,97	32.834,10
6	INVERSIONES REALES	198.000,00	-15.000,00	183.000,00	181.176,03	181.176,03	1.823,97	175.718,03	5.458,00
6.2	INVERSION NUEVA ASOCIADA AL FUNCIONAMIENTO OPERATIVO DE LOS SERVICIOS	14.000,00	0,00	14.000,00	36.759,57	36.759,57	-22.759,57	35.338,13	1.421,44
6.2.5	MOBILIARIO Y ENSERES	2.000,00	0,00	2.000,00	2.352,54	2.352,54	-352,54	2.352,54	0,00
6.2.5.00	ADQUISICION	2.000,00	0,00	2.000,00	2.352,54	2.352,54	-352,54	2.352,54	0,00
6.2.9	OTROS ACTIVOS MATERIALES	12.000,00	0,00	12.000,00	34.407,03	34.407,03	-22.407,03	32.985,59	1.421,44
6.2.9.00	ADQUISICION	12.000,00	0,00	12.000,00	34.407,03	34.407,03	-22.407,03	32.985,59	1.421,44
6.3	INVERSION DE REPOSICION ASOCIADA AL FUNCION. OPERAT. DE LOS SERVICIOS	2.000,00	0,00	2.000,00	2.441,78	2.441,78	-441,78	2.441,78	0,00
6.3.2	EDIFICIOS Y OTRAS CONSTRUCCIONES	1.000,00	0,00	1.000,00	0,00	0,00	1.000,00	0,00	0,00
6.3.2.01	CONSTRUCCION	1.000,00	0,00	1.000,00	0,00	0,00	1.000,00	0,00	0,00
6.3.5	MOBILIARIO Y ENSERES	1.000,00	0,00	1.000,00	2.441,78	2.441,78	-1.441,78	2.441,78	0,00
6.3.5.00	ADQUISICION	1.000,00	0,00	1.000,00	2.441,78	2.441,78	-1.441,78	2.441,78	0,00
6.4	GASTOS DE INVERSIONES DE CARACTER INMATERIAL.	86.000,00	0,00	86.000,00	68.811,29	68.811,29	17.188,71	68.811,29	0,00
6.4.6	GASTOS DE INVESTIGACION Y DESARROLLO	85.000,00	0,00	85.000,00	68.811,29	68.811,29	16.188,71	68.811,29	0,00
6.4.6.02	PLANES PROPIOS PARA ESTUDIOS CIENTIFICOS DE TEMATICA RIOJANA	85.000,00	0,00	85.000,00	68.811,29	68.811,29	16.188,71	68.811,29	0,00
6.4.8	OTRO INMOVILIZADO INMATERIAL	1.000,00	0,00	1.000,00	0,00	0,00	1.000,00	0,00	0,00
6.4.8.03	INCORPORACION DE BIENES Y SERVICIOS	1.000,00	0,00	1.000,00	0,00	0,00	1.000,00	0,00	0,00
6.5	GASTOS DE INVERSIONES EN PATRIMONIO HISTORICO	96.000,00	-15.000,00	81.000,00	73.163,39	73.163,39	7.836,61	69.126,83	4.036,56
6.5.1	INVERSIONES EN PATRIMONIO HIST. DESTINADO AL FUNCION. OP. DE LOS SERV	96.000,00	-15.000,00	81.000,00	73.163,39	73.163,39	7.836,61	69.126,83	4.036,56
6.5.1.01	CONSTRUCCION	94.000,00	-15.000,00	79.000,00	60.881,70	60.881,70	18.118,30	60.881,70	0,00
6.5.1.03	INCORPORACION DE BIENES Y SERVICIOS	2.000,00	0,00	2.000,00	12.281,69	12.281,69	-10.281,69	8.245,13	4.036,56
Total Orgánico / Funcional	1701 / 5421	1.103.409,00	-12.500,00	1.090.909,00	1.068.712,04	1.051.327,96	39.581,04	942.365,20	108.962,76



Información a fecha: 31/12/2015

Unidad monetaria: Euros

Clasificación Orgánica 1901 DESARROLLO ECONÓMICO E INNOVACIÓN / SECRETARIA GENERAL TÉCNICA

Clasificación Funcional 3222 PROTECCION Y PROMOCION SOCIAL / PROMOCION SOCIAL / FOMENTO DEL EMPLEO Y PROMOCION INDUSTRIAL Y EMPRESARIAL / PROMOCIÓN EMPRESARIAL Y EMPLEO

Clasificación Económica	Denominación	Presupuesto Inicial	Modificaciones de Crédito	Crédito Definitivo	Gastos Comprometidos	Obligaciones Reconocidas	Remanentes de Crédito	Pagos	Obligaciones Pdes. de Pago
4	TRANSFERENCIAS CORRIENTES	5.619.673,00	-1.404.918,25	4.214.754,75	4.214.754,75	4.214.754,75	0,00	0,00	4.214.754,75
4.3	A ENTIDADES PUBLICAS EMPRESARIALES DE LA C.A.R.	5.619.673,00	-1.404.918,25	4.214.754,75	4.214.754,75	4.214.754,75	0,00	0,00	4.214.754,75
4.3.0	X	5.619.673,00	-1.404.918,25	4.214.754,75	4.214.754,75	4.214.754,75	0,00	0,00	4.214.754,75
4.3.0.00	FINANCIACIÓN INCONDICIONADA	5.619.673,00	-1.404.918,25	4.214.754,75	4.214.754,75	4.214.754,75	0,00	0,00	4.214.754,75
7	TRANSFERENCIAS DE CAPITAL	11.429.837,00	-2.232.459,25	9.197.377,75	9.136.380,45	9.136.380,45	60.997,30	2.439.002,70	6.697.377,75
7.3	A ENTIDADES PUBLICAS EMPRESARIALES DE LA C.A.R.	11.429.837,00	-2.232.459,25	9.197.377,75	9.136.380,45	9.136.380,45	60.997,30	2.439.002,70	6.697.377,75
7.3.0	X	11.429.837,00	-2.232.459,25	9.197.377,75	9.136.380,45	9.136.380,45	60.997,30	2.439.002,70	6.697.377,75
7.3.0.00	FINANCIACIÓN INCONDICIONADA	8.929.837,00	-2.232.459,25	6.697.377,75	6.697.377,75	6.697.377,75	0,00	0,00	6.697.377,75
7.3.0.02	INDUSTRIAS AGROALIMENTARIAS	2.500.000,00	0,00	2.500.000,00	2.439.002,70	2.439.002,70	60.997,30	2.439.002,70	0,00
8	ACTIVOS FINANCIEROS	25.000.000,00	0,00	25.000.000,00	0,00	0,00	25.000.000,00	0,00	0,00
8.2	CONCESION DE PRESTAMOS AL SECTOR PUBLICO	25.000.000,00	0,00	25.000.000,00	0,00	0,00	25.000.000,00	0,00	0,00
8.2.1	PRESTAMOS A LARGO PLAZO	25.000.000,00	0,00	25.000.000,00	0,00	0,00	25.000.000,00	0,00	0,00
8.2.1.13	DE OTROS ENTES PUBLICOS	25.000.000,00	0,00	25.000.000,00	0,00	0,00	25.000.000,00	0,00	0,00
Total Orgánico / Funcional	1901 / 3222	42.049.510,00	-3.637.377,50	38.412.132,50	13.351.135,20	13.351.135,20	25.060.997,30	2.439.002,70	10.912.132,50



Información a fecha: 31/12/2015

Unidad monetaria: Euros

Clasificación Orgánica 1901 DESARROLLO ECONÓMICO E INNOVACIÓN / SECRETARIA GENERAL TÉCNICA

Clasificación Funcional 5461 PRODUCCION DE BIENES PUBLICOS DE CARACTER ECONOMICO / INVESTIGACION, DESARROLLO E INNOVACIÓN / INVESTIGACIÓN, DESARROLLO E INNOVACIÓN EN MATERIA INDUSTRIAL Y EMPRESARIAL / INVESTIGACIÓN, DESARROLLO E INNOVACIÓN EN MATERIA DE PROM. IND.Y EMPRESARIAL

Clasificación Económica	Denominación	Presupuesto Inicial	Modificaciones de Crédito	Crédito Definitivo	Gastos Comprometidos	Obligaciones Reconocidas	Remanentes de Crédito	Pagos	Obligaciones Pdes. de Pago
4	TRANSFERENCIAS CORRIENTES	595.838,00	-148.959,50	446.878,50	446.878,50	446.878,50	0,00	0,00	446.878,50
4.3	A ENTIDADES PUBLICAS EMPRESARIALES DE LA C.A.R.	595.838,00	-148.959,50	446.878,50	446.878,50	446.878,50	0,00	0,00	446.878,50
4.3.0	X	595.838,00	-148.959,50	446.878,50	446.878,50	446.878,50	0,00	0,00	446.878,50
4.3.0.00	FINANCIACIÓN INCONDIONADA	595.838,00	-148.959,50	446.878,50	446.878,50	446.878,50	0,00	0,00	446.878,50
7	TRANSFERENCIAS DE CAPITAL	16.445.738,00	-5.142.312,50	11.303.425,50	11.303.425,50	11.303.425,50	0,00	0,00	11.303.425,50
7.3	A ENTIDADES PUBLICAS EMPRESARIALES DE LA C.A.R.	16.445.738,00	-5.142.312,50	11.303.425,50	11.303.425,50	11.303.425,50	0,00	0,00	11.303.425,50
7.3.0	X	16.445.738,00	-5.142.312,50	11.303.425,50	11.303.425,50	11.303.425,50	0,00	0,00	11.303.425,50
7.3.0.00	FINANCIACION INCONDIONADA	16.445.738,00	-5.142.312,50	11.303.425,50	11.303.425,50	11.303.425,50	0,00	0,00	11.303.425,50
Total Orgánico / Funcional	1901 / 5461	17.041.576,00	-5.291.272,00	11.750.304,00	11.750.304,00	11.750.304,00	0,00	0,00	11.750.304,00



Información a fecha: 31/12/2015

Unidad monetaria: Euros

Clasificación Orgánica 1901 DESARROLLO ECONÓMICO E INNOVACIÓN / SECRETARÍA GENERAL TÉCNICA

Clasificación Funcional 7211 REGULACION ECONOMICA DE SECTORES PRODUCTIVOS / INDUSTRIA / ADMINISTRACION GENERAL DE INDUSTRIA, INNOVACIÓN Y RELACIONES LABORALES / ADMINISTRACION GENERAL DE INDUSTRIA.

Clasificación Económica	Denominación	Presupuesto Inicial	Modificaciones de Crédito	Crédito Definitivo	Gastos Comprometidos	Obligaciones Reconocidas	Remanentes de Crédito	Pagos	Obligaciones Pdes. de Pago
1	GASTOS DE PERSONAL	651.324,00	-58.200,00	593.124,00	592.206,25	592.206,25	917,75	592.206,25	0,00
1.0	ALTOS CARGOS	126.521,00	0,00	126.521,00	129.004,62	129.004,62	-2.483,62	129.004,62	0,00
1.0.0	RETRIBUCIONES BASICAS Y OTRAS REMUNERACIONES DE ALTOS CARGOS	126.521,00	0,00	126.521,00	129.004,62	129.004,62	-2.483,62	129.004,62	0,00
1.0.0.00	RETRIBUCIONES BASICAS	86.243,00	0,00	86.243,00	88.618,35	88.618,35	-2.375,35	88.618,35	0,00
1.0.0.01	OTRAS REMUNERACIONES	40.278,00	0,00	40.278,00	40.386,27	40.386,27	-108,27	40.386,27	0,00
1.1	PERSONAL EVENTUAL	60.554,00	0,00	60.554,00	62.418,87	62.418,87	-1.864,87	62.418,87	0,00
1.1.0	RETRIB. BASICAS Y OTRAS REMUNERACIONES DE PERSONAL EVENTUAL	60.554,00	0,00	60.554,00	62.418,87	62.418,87	-1.864,87	62.418,87	0,00
1.1.0.00	RETRIBUCIONES BASICAS	28.415,00	0,00	28.415,00	29.687,02	29.687,02	-1.272,02	29.687,02	0,00
1.1.0.01	OTRAS REMUNERACIONES	32.139,00	0,00	32.139,00	32.731,85	32.731,85	-592,85	32.731,85	0,00
1.2	FUNCIONARIOS	316.726,00	-52.400,00	264.326,00	263.640,07	263.640,07	685,93	263.640,07	0,00
1.2.0	RETRIBUCIONES BASICAS	165.159,00	-19.000,00	146.159,00	146.742,42	146.742,42	-583,42	146.742,42	0,00
1.2.0.00	SUELDO Y PAGAS EXTRAORDINARIAS	153.766,00	-19.000,00	134.766,00	134.370,51	134.370,51	395,49	134.370,51	0,00
1.2.0.05	TRIENIOS	11.393,00	0,00	11.393,00	12.371,91	12.371,91	-978,91	12.371,91	0,00
1.2.1	RETRIBUCIONES COMPLEMENTARIAS	151.567,00	-33.400,00	118.167,00	116.897,65	116.897,65	1.269,35	116.897,65	0,00
1.2.1.00	COMPLEMENTOS DE DESTINO	61.626,00	-13.900,00	47.726,00	47.644,99	47.644,99	81,01	47.644,99	0,00
1.2.1.01	COMPLEMENTO ESPECIFICO	88.164,00	-19.500,00	68.664,00	68.216,24	68.216,24	447,76	68.216,24	0,00
1.2.1.04	OTRAS REMUNERACIONES	1.777,00	0,00	1.777,00	1.036,42	1.036,42	740,58	1.036,42	0,00
1.3	LABORALES	22.881,00	-2.500,00	20.381,00	19.040,83	19.040,83	1.340,17	19.040,83	0,00
1.3.0	LABORAL FIJO	21.514,00	-2.500,00	19.014,00	18.882,88	18.882,88	131,12	18.882,88	0,00
1.3.0.00	RETRIBUCIONES BASICAS	10.524,00	0,00	10.524,00	10.867,00	10.867,00	-343,00	10.867,00	0,00
1.3.0.01	OTRAS REMUNERACIONES	8.016,00	0,00	8.016,00	8.015,88	8.015,88	0,12	8.015,88	0,00
1.3.0.02	HORAS EXTRAORDINARIAS	2.974,00	-2.500,00	474,00	0,00	0,00	474,00	0,00	0,00
1.3.1	LABORAL EVENTUAL	1.367,00	0,00	1.367,00	157,95	157,95	1.209,05	157,95	0,00
1.3.1.00	RETRIBUCIONES BASICAS	535,00	0,00	535,00	0,00	0,00	535,00	0,00	0,00
1.3.1.01	OTRAS REMUNERACIONES	535,00	0,00	535,00	0,00	0,00	535,00	0,00	0,00
1.3.1.02	HORAS EXTRAORDINARIAS	297,00	0,00	297,00	157,95	157,95	139,05	157,95	0,00
1.5	INCENTIVOS AL RENDIMIENTO	6.642,00	-3.300,00	3.342,00	3.242,23	3.242,23	99,77	3.242,23	0,00
1.5.1	GRATIFICACIONES	6.642,00	-3.300,00	3.342,00	3.242,23	3.242,23	99,77	3.242,23	0,00
1.6	CUOTAS, PRESTACIONES Y GASTOS SOCIALES A CARGO DEL EMPLEADOR	118.000,00	0,00	118.000,00	114.859,63	114.859,63	3.140,37	114.859,63	0,00
1.6.0	CUOTAS SOCIALES	118.000,00	0,00	118.000,00	114.859,63	114.859,63	3.140,37	114.859,63	0,00
1.6.0.00	SEGURIDAD SOCIAL	118.000,00	0,00	118.000,00	114.859,63	114.859,63	3.140,37	114.859,63	0,00
2	GASTOS EN BIENES CORRIENTES Y SERVICIOS	302.571,00	0,00	302.571,00	121.672,00	108.761,47	193.809,53	107.775,14	986,33
2.0	ARRENDAMIENTOS Y CANONES	47.530,00	0,00	47.530,00	47.089,20	47.089,20	440,80	47.089,20	0,00



Información a fecha: 31/12/2015

Unidad monetaria: Euros

Clasificación Orgánica 1901 DESARROLLO ECONÓMICO E INNOVACIÓN / SECRETARIA GENERAL TÉCNICA

Clasificación Funcional 7211 REGULACION ECONOMICA DE SECTORES PRODUCTIVOS / INDUSTRIA / ADMINISTRACION GENERAL DE INDUSTRIA, INNOVACIÓN Y RELACIONES LABORALES / ADMINISTRACION GENERAL DE INDUSTRIA.

Clasificación Económica	Denominación	Presupuesto Inicial	Modificaciones de Crédito	Crédito Definitivo	Gastos Comprometidos	Obligaciones Reconocidas	Remanentes de Crédito	Pagos	Obligaciones Pdes. de Pago
2.0.2	EDIFICIOS Y OTRAS CONSTRUCCIONES	47.530,00	0,00	47.530,00	47.089,20	47.089,20	440,80	47.089,20	0,00
2.1	REPARACIONES, MANTENIMIENTO Y CONSERVACION	18.505,00	0,00	18.505,00	2.185,78	2.185,78	16.319,22	2.185,78	0,00
2.1.2	EDIFICIOS Y OTRAS CONSTRUCCIONES	9.700,00	0,00	9.700,00	1.929,95	1.929,95	7.770,05	1.929,95	0,00
2.1.2.00	INMOVILIZADO PROPIO	9.700,00	0,00	9.700,00	1.929,95	1.929,95	7.770,05	1.929,95	0,00
2.1.3	MAQUINARIA, INSTALACION Y UTILLAJE	5.820,00	0,00	5.820,00	255,83	255,83	5.564,17	255,83	0,00
2.1.3.00	INMOVILIZADO PROPIO	5.820,00	0,00	5.820,00	255,83	255,83	5.564,17	255,83	0,00
2.1.4	ELEMENTOS DE TRANSPORTE	785,00	0,00	785,00	0,00	0,00	785,00	0,00	0,00
2.1.4.00	INMOVILIZADO PROPIO	785,00	0,00	785,00	0,00	0,00	785,00	0,00	0,00
2.1.5	MOBILIARIO Y ENSERES	2.200,00	0,00	2.200,00	0,00	0,00	2.200,00	0,00	0,00
2.1.5.00	INMOVILIZADO PROPIO	2.200,00	0,00	2.200,00	0,00	0,00	2.200,00	0,00	0,00
2.2	MATERIAL, SUMINISTROS Y OTROS	224.889,00	0,00	224.889,00	71.619,75	58.709,22	166.179,78	57.722,89	986,33
2.2.0	MATERIAL DE OFICINA	17.850,00	0,00	17.850,00	9.744,32	3.472,24	14.377,76	3.472,24	0,00
2.2.0.00	ORDINARIO NO INVENTARIABLE	10.000,00	0,00	10.000,00	8.355,60	2.833,52	7.166,48	2.833,52	0,00
2.2.0.01	PRENSA, REVISTAS, LIBROS Y OTRAS PUBLICACIONES	5.500,00	0,00	5.500,00	638,72	638,72	4.861,28	638,72	0,00
2.2.0.02	MATERIAL INFORMATICO NO INVENTARIABLE	2.350,00	0,00	2.350,00	750,00	0,00	2.350,00	0,00	0,00
2.2.1	SUMINISTROS	22.486,00	0,00	22.486,00	10.837,25	4.545,48	17.940,52	3.817,10	728,38
2.2.1.00	ENERGIA ELECTRICA	12.530,00	0,00	12.530,00	10.439,59	4.147,82	8.382,18	3.419,44	728,38
2.2.1.01	AGUA	1.570,00	0,00	1.570,00	94,30	94,30	1.475,70	94,30	0,00
2.2.1.03	COMBUSTIBLES Y CARBURANTES	785,00	0,00	785,00	0,00	0,00	785,00	0,00	0,00
2.2.1.04	VESTUARIO	1.565,00	0,00	1.565,00	31,29	31,29	1.533,71	31,29	0,00
2.2.1.07	MATERIALES ESPECIALES	1.565,00	0,00	1.565,00	0,00	0,00	1.565,00	0,00	0,00
2.2.1.23	CALZADO	785,00	0,00	785,00	0,00	0,00	785,00	0,00	0,00
2.2.1.99	OTROS SUMINISTROS	3.686,00	0,00	3.686,00	272,07	272,07	3.413,93	272,07	0,00
2.2.2	COMUNICACIONES	35.860,00	0,00	35.860,00	855,85	509,17	35.350,83	509,17	0,00
2.2.2.00	TELEFONICAS	6.790,00	0,00	6.790,00	0,00	0,00	6.790,00	0,00	0,00
2.2.2.01	POSTALES	29.070,00	0,00	29.070,00	855,85	509,17	28.560,83	509,17	0,00
2.2.3	TRANSPORTES	5.480,00	0,00	5.480,00	0,00	0,00	5.480,00	0,00	0,00
2.2.5	TRIBUTOS	2.421,00	0,00	2.421,00	307,51	307,51	2.113,49	307,51	0,00
2.2.5.00	LOCALES	1.615,00	0,00	1.615,00	262,96	262,96	1.352,04	262,96	0,00
2.2.5.01	AUTONOMICAS	806,00	0,00	806,00	44,55	44,55	761,45	44,55	0,00
2.2.6	GASTOS DIVERSOS	28.479,00	0,00	28.479,00	23.583,11	23.583,11	4.895,89	23.325,16	257,95
2.2.6.01	ATENCIONES PROTOCOLARIAS Y REPRESENTATIVAS	12.760,00	0,00	12.760,00	4.078,11	4.078,11	8.681,89	4.078,11	0,00
2.2.6.02	PUBLICIDAD Y PROPAGANDA	4.656,00	0,00	4.656,00	1.887,34	1.887,34	2.768,66	1.887,34	0,00




Información a fecha: 31/12/2015

Unidad monetaria: Euros

Clasificación Orgánica 1901 DESARROLLO ECONÓMICO E INNOVACIÓN / SECRETARIA GENERAL TÉCNICA

Clasificación Funcional 7211 REGULACION ECONOMICA DE SECTORES PRODUCTIVOS / INDUSTRIA / ADMINISTRACION GENERAL DE INDUSTRIA, INNOVACIÓN Y RELACIONES LABORALES / ADMINISTRACION GENERAL DE INDUSTRIA.

Clasificación Económica	Denominación	Presupuesto Inicial	Modificaciones de Crédito	Crédito Definitivo	Gastos Comprometidos	Obligaciones Reconocidas	Remanentes de Crédito	Pagos	Obligaciones Pdes. de Pago
2.2.6.03	JURIDICOS, CONTENCIOSOS	3.133,00	0,00	3.133,00	0,00	0,00	3.133,00	0,00	0,00
2.2.6.06	REUNIONES, CONFERENCIAS Y CURSOS	5.580,00	0,00	5.580,00	16.542,36	16.542,36	-10.962,36	16.284,41	257,95
2.2.6.99	OTROS	2.350,00	0,00	2.350,00	1.075,30	1.075,30	1.274,70	1.075,30	0,00
2.2.7	TRABAJOS REALIZADOS POR OTRAS EMPRESAS	112.313,00	0,00	112.313,00	26.291,71	26.291,71	86.021,29	26.291,71	0,00
2.2.7.00	LIMPIEZA Y ASEO	10.575,00	0,00	10.575,00	5.882,96	5.882,96	4.692,04	5.882,96	0,00
2.2.7.01	SEGURIDAD	7.830,00	0,00	7.830,00	585,26	585,26	7.244,74	585,26	0,00
2.2.7.03	POSTALES	3.880,00	0,00	3.880,00	907,56	907,56	2.972,44	907,56	0,00
2.2.7.06	ESTUDIOS Y TRABAJOS TECNICOS	64.408,00	0,00	64.408,00	17.330,75	17.330,75	47.077,25	17.330,75	0,00
2.2.7.07	SERVICIOS DE CARACTER INFORMATICO	6.450,00	0,00	6.450,00	0,00	0,00	6.450,00	0,00	0,00
2.2.7.09	SERVICIOS DE GESTIÓN DE PRESTACIONES	7.140,00	0,00	7.140,00	0,00	0,00	7.140,00	0,00	0,00
2.2.7.99	OTROS	12.030,00	0,00	12.030,00	1.585,18	1.585,18	10.444,82	1.585,18	0,00
2.3	INDEMNIZACION POR RAZON DEL SERVICIO	11.647,00	0,00	11.647,00	777,27	777,27	10.869,73	777,27	0,00
2.3.0	DIETAS	7.522,00	0,00	7.522,00	255,00	255,00	7.267,00	255,00	0,00
2.3.1	LOCOMOCION	4.125,00	0,00	4.125,00	522,27	522,27	3.602,73	522,27	0,00
6	INVERSIONES REALES	12.348,00	0,00	12.348,00	0,00	0,00	12.348,00	0,00	0,00
6.3	INVERSION DE REPOSICION ASOCIADA AL FUNCION. OPERAT. DE LOS SERVICIOS	12.348,00	0,00	12.348,00	0,00	0,00	12.348,00	0,00	0,00
6.3.2	EDIFICIOS Y OTRAS CONSTRUCCIONES	48,00	0,00	48,00	0,00	0,00	48,00	0,00	0,00
6.3.2.01	CONSTRUCCION	48,00	0,00	48,00	0,00	0,00	48,00	0,00	0,00
6.3.3	MAQUINARIA, INSTALACIONES Y UTILLAJE	2.900,00	0,00	2.900,00	0,00	0,00	2.900,00	0,00	0,00
6.3.3.01	CONSTRUCCION	2.900,00	0,00	2.900,00	0,00	0,00	2.900,00	0,00	0,00
6.3.5	MOBILIARIO Y ENSERES	9.400,00	0,00	9.400,00	0,00	0,00	9.400,00	0,00	0,00
6.3.5.00	ADQUISICION	9.400,00	0,00	9.400,00	0,00	0,00	9.400,00	0,00	0,00
Total Orgánico / Funcional	1901 / 7211	966.243,00	-58.200,00	908.043,00	713.878,25	700.967,72	207.075,28	699.981,39	986,33



Información a fecha: 31/12/2015

Unidad monetaria: Euros

Clasificación Orgánica 190301 DESARROLLO ECONÓMICO E INNOVACIÓN / DIRECCIÓN GENERAL DE INNOVACIÓN, TRABAJO, INDUSTRIA Y COMERCIO / SERVICIOS GENERALES

Clasificación Funcional 3151 PROTECCION Y PROMOCION SOCIAL / PROTECCION SOCIAL / RELACIONES LABORALES / ADMON. DE LAS RELACIONES LABORALES Y DE TRABAJO

Clasificación Económica	Denominación	Presupuesto Inicial	Modificaciones de Crédito	Crédito Definitivo	Gastos Comprometidos	Obligaciones Reconocidas	Remanentes de Crédito	Pagos	Obligaciones Pdes. de Pago
2	GASTOS EN BIENES CORRIENTES Y SERVICIOS	0,00	47.687,49	47.687,49	4.290,92	4.290,92	43.396,57	4.290,92	0,00
2.1	REPARACIONES, MANTENIMIENTO Y CONSERVACION	0,00	877,80	877,80	350,90	350,90	526,90	350,90	0,00
2.1.3	MAQUINARIA, INSTALACION Y UTILLAJE	0,00	877,80	877,80	350,90	350,90	526,90	350,90	0,00
2.1.3.00	INMOVILIZADO PROPIO	0,00	877,80	877,80	350,90	350,90	526,90	350,90	0,00
2.1.5	MOBILIARIO Y ENSERES	0,00	0,00	0,00	0,00	0,00	0,00	0,00	0,00
2.1.5.00	INMOVILIZADO PROPIO	0,00	0,00	0,00	0,00	0,00	0,00	0,00	0,00
2.2	MATERIAL, SUMINISTROS Y OTROS	0,00	41.679,69	41.679,69	3.320,46	3.320,46	38.359,23	3.320,46	0,00
2.2.0	MATERIAL DE OFICINA	0,00	13.634,96	13.634,96	542,62	542,62	13.092,34	542,62	0,00
2.2.0.00	ORDINARIO NO INVENTARIABLE	0,00	7.222,96	7.222,96	379,34	379,34	6.843,62	379,34	0,00
2.2.0.01	PRENSA, REVISTAS, LIBROS Y OTRAS PUBLICACIONES	0,00	4.275,00	4.275,00	163,28	163,28	4.111,72	163,28	0,00
2.2.0.02	MATERIAL INFORMATICO NO INVENTARIABLE	0,00	2.137,00	2.137,00	0,00	0,00	2.137,00	0,00	0,00
2.2.1	SUMINISTROS	0,00	920,00	920,00	580,80	580,80	339,20	580,80	0,00
2.2.1.04	VESTUARIO	0,00	10,00	10,00	328,01	328,01	-318,01	328,01	0,00
2.2.1.07	MATERIALES ESPECIALES	0,00	800,00	800,00	0,00	0,00	800,00	0,00	0,00
2.2.1.23	CALZADO	0,00	10,00	10,00	60,00	60,00	-50,00	60,00	0,00
2.2.1.99	OTROS SUMINISTROS	0,00	100,00	100,00	192,79	192,79	-92,79	192,79	0,00
2.2.2	COMUNICACIONES	0,00	0,00	0,00	0,00	0,00	0,00	0,00	0,00
2.2.2.01	POSTALES	0,00	0,00	0,00	0,00	0,00	0,00	0,00	0,00
2.2.3	TRANSPORTES	0,00	10,00	10,00	266,20	266,20	-256,20	266,20	0,00
2.2.6	GASTOS DIVERSOS	0,00	21.618,63	21.618,63	1.930,84	1.930,84	19.687,79	1.930,84	0,00
2.2.6.02	PUBLICIDAD Y PROPAGANDA	0,00	1.282,00	1.282,00	488,84	488,84	793,16	488,84	0,00
2.2.6.03	JURIDICOS, CONTENCIOSOS	0,00	0,00	0,00	0,00	0,00	0,00	0,00	0,00
2.2.6.06	REUNIONES, CONFERENCIAS Y CURSOS	0,00	3.955,00	3.955,00	0,00	0,00	3.955,00	0,00	0,00
2.2.6.08	ARBITRAJES EN MATERIAL LABORAL	0,00	5.754,60	5.754,60	1.442,00	1.442,00	4.312,60	1.442,00	0,00
2.2.6.10	FONDO FORMACIÓN COOPERATIVISMO	0,00	10.627,03	10.627,03	0,00	0,00	10.627,03	0,00	0,00
2.2.7	TRABAJOS REALIZADOS POR OTRAS EMPRESAS	0,00	5.496,10	5.496,10	0,00	0,00	5.496,10	0,00	0,00
2.2.7.03	POSTALES	0,00	950,00	950,00	0,00	0,00	950,00	0,00	0,00
2.2.7.06	ESTUDIOS Y TRABAJOS TECNICOS	0,00	3.800,00	3.800,00	0,00	0,00	3.800,00	0,00	0,00
2.2.7.99	OTROS	0,00	746,10	746,10	0,00	0,00	746,10	0,00	0,00
2.3	INDEMNIZACION POR RAZON DEL SERVICIO	0,00	5.130,00	5.130,00	619,56	619,56	4.510,44	619,56	0,00
2.3.0	DIETAS	0,00	2.565,00	2.565,00	74,82	74,82	2.490,18	74,82	0,00
2.3.1	LOCOMOCION	0,00	2.565,00	2.565,00	544,74	544,74	2.020,26	544,74	0,00
4	TRANSFERENCIAS CORRIENTES	0,00	430.380,00	430.380,00	352.000,00	352.000,00	78.380,00	0,00	352.000,00



Información a fecha: 31/12/2015

Unidad monetaria: Euros

Clasificación Orgánica 190301 DESARROLLO ECONÓMICO E INNOVACIÓN / DIRECCIÓN GENERAL DE INNOVACIÓN, TRABAJO, INDUSTRIA Y COMERCIO / SERVICIOS GENERALES

Clasificación Funcional 3151 PROTECCION Y PROMOCION SOCIAL / PROTECCION SOCIAL / RELACIONES LABORALES / ADMON. DE LAS RELACIONES LABORALES Y DE TRABAJO

Clasificación Económica	Denominación	Presupuesto Inicial	Modificaciones de Crédito	Crédito Definitivo	Gastos Comprometidos	Obligaciones Reconocidas	Remanentes de Crédito	Pagos	Obligaciones Pdes. de Pago
4.8	A FAMILIAS E INSTITUCIONES SIN FINES DE LUCRO	0,00	430.380,00	430.380,00	352.000,00	352.000,00	78.380,00	0,00	352.000,00
4.8.1	X	0,00	410.500,00	410.500,00	352.000,00	352.000,00	58.500,00	0,00	352.000,00
4.8.4	X	0,00	19.880,00	19.880,00	0,00	0,00	19.880,00	0,00	0,00
6	INVERSIONES REALES	0,00	1.252,70	1.252,70	0,00	0,00	1.252,70	0,00	0,00
6.2	INVERSION NUEVA ASOCIADA AL FUNCIONAMIENTO OPERATIVO DE LOS SERVICIOS	0,00	482,70	482,70	0,00	0,00	482,70	0,00	0,00
6.2.3	MAQUINARIA, INSTALACIONES Y UTILLAJE	0,00	65,00	65,00	0,00	0,00	65,00	0,00	0,00
6.2.3.00	ADQUISICION	0,00	65,00	65,00	0,00	0,00	65,00	0,00	0,00
6.2.5	MOBILIARIO Y ENSERES	0,00	417,70	417,70	0,00	0,00	417,70	0,00	0,00
6.2.5.00	ADQUISICION	0,00	417,70	417,70	0,00	0,00	417,70	0,00	0,00
6.3	INVERSION DE REPOSICION ASOCIADA AL FUNCION. OPERAT. DE LOS SERVICIOS	0,00	770,00	770,00	0,00	0,00	770,00	0,00	0,00
6.3.3	MAQUINARIA, INSTALACIONES Y UTILLAJE	0,00	770,00	770,00	0,00	0,00	770,00	0,00	0,00
6.3.3.01	CONSTRUCCION	0,00	770,00	770,00	0,00	0,00	770,00	0,00	0,00
6.3.5	MOBILIARIO Y ENSERES	0,00	0,00	0,00	0,00	0,00	0,00	0,00	0,00
6.3.5.00	ADQUISICION	0,00	0,00	0,00	0,00	0,00	0,00	0,00	0,00
7	TRANSFERENCIAS DE CAPITAL	0,00	26.250,00	26.250,00	0,00	0,00	26.250,00	0,00	0,00
7.8	A FAMILIAS E INSTITUCIONES SIN FINES DE LUCRO	0,00	26.250,00	26.250,00	0,00	0,00	26.250,00	0,00	0,00
7.8.1	X	0,00	26.250,00	26.250,00	0,00	0,00	26.250,00	0,00	0,00
Total Orgánico / Funcional	190301 / 3151	0,00	505.570,19	505.570,19	356.290,92	356.290,92	149.279,27	4.290,92	352.000,00



Información a fecha: 31/12/2015

Unidad monetaria: Euros

Clasificación Orgánica 190301 DESARROLLO ECONÓMICO E INNOVACIÓN / DIRECCIÓN GENERAL DE INNOVACIÓN, TRABAJO, INDUSTRIA Y COMERCIO / SERVICIOS GENERALES

Clasificación Funcional 4132 PRODUCCION DE BIENES PUBLICOS DE CARACTER SOCIAL / SALUD / ACCIONES PUBLICAS RELATIVAS A LA SALUD / ACTIVIDADES DE PREVENCION Y SEGUIMIENTO DE SALUD LABORAL

Clasificación Económica	Denominación	Presupuesto Inicial	Modificaciones de Crédito	Crédito Definitivo	Gastos Comprometidos	Obligaciones Reconocidas	Remanentes de Crédito	Pagos	Obligaciones Pdes. de Pago
2	GASTOS EN BIENES CORRIENTES Y SERVICIOS	0,00	92.274,47	92.274,47	33.685,86	33.685,86	58.588,61	17.185,87	16.499,99
2.1	REPARACIONES, MANTENIMIENTO Y CONSERVACION	0,00	11.995,03	11.995,03	3.645,96	3.645,96	8.349,07	3.645,96	0,00
2.1.0	TERRENOS Y BIENES NATURALES	0,00	1.927,76	1.927,76	0,00	0,00	1.927,76	0,00	0,00
2.1.0.00	INMOVILIZADO PROPIO	0,00	1.927,76	1.927,76	0,00	0,00	1.927,76	0,00	0,00
2.1.2	EDIFICIOS Y OTRAS CONSTRUCCIONES	0,00	4.199,85	4.199,85	222,64	222,64	3.977,21	222,64	0,00
2.1.2.00	INMOVILIZADO PROPIO	0,00	4.199,85	4.199,85	222,64	222,64	3.977,21	222,64	0,00
2.1.3	MAQUINARIA, INSTALACION Y UTILLAJE	0,00	1.884,27	1.884,27	3.263,02	3.263,02	-1.378,75	3.263,02	0,00
2.1.3.00	INMOVILIZADO PROPIO	0,00	1.884,27	1.884,27	3.263,02	3.263,02	-1.378,75	3.263,02	0,00
2.1.4	ELEMENTOS DE TRANSPORTE	0,00	2.937,15	2.937,15	160,30	160,30	2.776,85	160,30	0,00
2.1.4.00	INMOVILIZADO PROPIO	0,00	2.937,15	2.937,15	160,30	160,30	2.776,85	160,30	0,00
2.1.5	MOBILIARIO Y ENSERES	0,00	1.046,00	1.046,00	0,00	0,00	1.046,00	0,00	0,00
2.1.5.00	INMOVILIZADO PROPIO	0,00	1.046,00	1.046,00	0,00	0,00	1.046,00	0,00	0,00
2.2	MATERIAL, SUMINISTROS Y OTROS	0,00	67.707,78	67.707,78	24.723,85	24.723,85	42.983,93	8.223,86	16.499,99
2.2.0	MATERIAL DE OFICINA	0,00	17.344,26	17.344,26	3.570,13	3.570,13	13.774,13	3.570,13	0,00
2.2.0.00	ORDINARIO NO INVENTARIABLE	0,00	12.933,61	12.933,61	3.372,90	3.372,90	9.560,71	3.372,90	0,00
2.2.0.01	PRENSA, REVISTAS, LIBROS Y OTRAS PUBLICACIONES	0,00	3.985,04	3.985,04	197,23	197,23	3.787,81	197,23	0,00
2.2.0.02	MATERIAL INFORMATICO NO INVENTARIABLE	0,00	425,61	425,61	0,00	0,00	425,61	0,00	0,00
2.2.1	SUMINISTROS	0,00	16.845,25	16.845,25	2.319,16	2.319,16	14.526,09	2.319,16	0,00
2.2.1.00	ENERGIA ELECTRICA	0,00	250,80	250,80	0,00	0,00	250,80	0,00	0,00
2.2.1.01	AGUA	0,00	2.695,89	2.695,89	271,90	271,90	2.423,99	271,90	0,00
2.2.1.03	COMBUSTIBLES Y CARBURANTES	0,00	10.619,92	10.619,92	0,00	0,00	10.619,92	0,00	0,00
2.2.1.04	VESTUARIO	0,00	0,00	0,00	0,00	0,00	0,00	0,00	0,00
2.2.1.06	PRODUCTOS FARMACEUTICOS	0,00	615,00	615,00	0,00	0,00	615,00	0,00	0,00
2.2.1.07	MATERIALES ESPECIALES	0,00	855,00	855,00	106,25	106,25	748,75	106,25	0,00
2.2.1.23	CALZADO	0,00	1.215,20	1.215,20	1.424,86	1.424,86	-209,66	1.424,86	0,00
2.2.1.99	OTROS SUMINISTROS	0,00	593,44	593,44	516,15	516,15	77,29	516,15	0,00
2.2.2	COMUNICACIONES	0,00	0,00	0,00	0,00	0,00	0,00	0,00	0,00
2.2.2.01	POSTALES	0,00	0,00	0,00	0,00	0,00	0,00	0,00	0,00
2.2.3	TRANSPORTES	0,00	2.616,00	2.616,00	0,00	0,00	2.616,00	0,00	0,00
2.2.4	PRIMAS DE SEGUROS	0,00	565,00	565,00	0,00	0,00	565,00	0,00	0,00
2.2.5	TRIBUTOS	0,00	1.950,38	1.950,38	700,18	700,18	1.250,20	700,18	0,00
2.2.5.00	LOCALES	0,00	198,81	198,81	474,18	474,18	-275,37	474,18	0,00
2.2.5.01	AUTONOMICAS	0,00	1.751,57	1.751,57	226,00	226,00	1.525,57	226,00	0,00



Información a fecha: 31/12/2015

Unidad monetaria: Euros

Clasificación Orgánica 190301 DESARROLLO ECONÓMICO E INNOVACIÓN / DIRECCIÓN GENERAL DE INNOVACIÓN, TRABAJO, INDUSTRIA Y COMERCIO / SERVICIOS GENERALES

Clasificación Funcional 4132 PRODUCCION DE BIENES PUBLICOS DE CARACTER SOCIAL / SALUD / ACCIONES PUBLICAS RELATIVAS A LA SALUD / ACTIVIDADES DE PREVENCION Y SEGUIMIENTO DE SALUD LABORAL

Clasificación Económica	Denominación	Presupuesto Inicial	Modificaciones de Crédito	Crédito Definitivo	Gastos Comprometidos	Obligaciones Reconocidas	Remanentes de Crédito	Pagos	Obligaciones Pdtes. de Pago
2.2.6	GASTOS DIVERSOS	0,00	17.240,49	17.240,49	16.499,99	16.499,99	740,50	0,00	16.499,99
2.2.6.02	PUBLICIDAD Y PROPAGANDA	0,00	2.750,00	2.750,00	0,00	0,00	2.750,00	0,00	0,00
2.2.6.06	REUNIONES, CONFERENCIAS Y CURSOS	0,00	9.139,00	9.139,00	16.499,99	16.499,99	-7.360,99	0,00	16.499,99
2.2.6.08	PUBLICACIONES Y EDICIONES	0,00	4.041,49	4.041,49	0,00	0,00	4.041,49	0,00	0,00
2.2.6.99	OTROS	0,00	1.310,00	1.310,00	0,00	0,00	1.310,00	0,00	0,00
2.2.7	TRABAJOS REALIZADOS POR OTRAS EMPRESAS	0,00	11.146,40	11.146,40	1.634,39	1.634,39	9.512,01	1.634,39	0,00
2.2.7.00	LIMPIEZA Y ASEO	0,00	0,00	0,00	297,00	297,00	-297,00	297,00	0,00
2.2.7.01	SEGURIDAD	0,00	289,40	289,40	1.337,39	1.337,39	-1.047,99	1.337,39	0,00
2.2.7.03	POSTALES	0,00	560,00	560,00	0,00	0,00	560,00	0,00	0,00
2.2.7.06	ESTUDIOS Y TRABAJOS TECNICOS	0,00	4.360,00	4.360,00	0,00	0,00	4.360,00	0,00	0,00
2.2.7.07	SERVICIOS DE CARACTER INFORMATICO	0,00	3.800,00	3.800,00	0,00	0,00	3.800,00	0,00	0,00
2.2.7.99	OTROS	0,00	2.137,00	2.137,00	0,00	0,00	2.137,00	0,00	0,00
2.3	INDEMNIZACION POR RAZON DEL SERVICIO	0,00	12.571,66	12.571,66	5.316,05	5.316,05	7.255,61	5.316,05	0,00
2.3.0	DIETAS	0,00	8.978,72	8.978,72	247,32	247,32	8.731,40	247,32	0,00
2.3.1	LOCOMOCION	0,00	3.592,94	3.592,94	5.068,73	5.068,73	-1.475,79	5.068,73	0,00
4	TRANSFERENCIAS CORRIENTES	0,00	113.000,00	113.000,00	113.000,00	0,00	113.000,00	0,00	0,00
4.8	A FAMILIAS E INSTITUCIONES SIN FINES DE LUCRO	0,00	113.000,00	113.000,00	113.000,00	0,00	113.000,00	0,00	0,00
4.8.0	X	0,00	113.000,00	113.000,00	113.000,00	0,00	113.000,00	0,00	0,00
6	INVERSIONES REALES	0,00	10.409,35	10.409,35	1.870,27	1.870,27	8.539,08	0,00	1.870,27
6.2	INVERSION NUEVA ASOCIADA AL FUNCIONAMIENTO OPERATIVO DE LOS SERVICIOS	0,00	10.409,35	10.409,35	1.870,27	1.870,27	8.539,08	0,00	1.870,27
6.2.3	MAQUINARIA, INSTALACIONES Y UTILLAJE	0,00	500,00	500,00	1.870,27	1.870,27	-1.370,27	0,00	1.870,27
6.2.3.00	ADQUISICION	0,00	500,00	500,00	1.870,27	1.870,27	-1.370,27	0,00	1.870,27
6.2.5	MOBILIARIO Y ENSERES	0,00	9.909,35	9.909,35	0,00	0,00	9.909,35	0,00	0,00
6.2.5.00	ADQUISICION	0,00	9.909,35	9.909,35	0,00	0,00	9.909,35	0,00	0,00
6.3	INVERSION DE REPOSICION ASOCIADA AL FUNCION. OPERAT. DE LOS SERVICIOS	0,00	0,00	0,00	0,00	0,00	0,00	0,00	0,00
6.3.2	EDIFICIOS Y OTRAS CONSTRUCCIONES	0,00	0,00	0,00	0,00	0,00	0,00	0,00	0,00
6.3.2.01	CONSTRUCCION	0,00	0,00	0,00	0,00	0,00	0,00	0,00	0,00
6.3.2.03	INCORPORACION DE BIENES Y SERVICIOS	0,00	0,00	0,00	0,00	0,00	0,00	0,00	0,00
6.3.5	MOBILIARIO Y ENSERES	0,00	0,00	0,00	0,00	0,00	0,00	0,00	0,00
6.3.5.00	ADQUISICION	0,00	0,00	0,00	0,00	0,00	0,00	0,00	0,00
Total Orgánico / Funcional	190301 / 4132	0,00	215.683,82	215.683,82	148.556,13	35.556,13	180.127,69	17.185,87	18.370,26




Información a fecha: 31/12/2015

Unidad monetaria: Euros

Clasificación Orgánica 190301 DESARROLLO ECONÓMICO E INNOVACIÓN / DIRECCIÓN GENERAL DE INNOVACIÓN, TRABAJO, INDUSTRIA Y COMERCIO / SERVICIOS GENERALES

Clasificación Funcional 5411 PRODUCCION DE BIENES PUBLICOS DE CARACTER ECONOMICO / INVESTIGACION, DESARROLLO E INNOVACIÓN / ADMINISTRACIÓN GENERAL DE INVESTIGACIÓN, DESARROLLO E INOVACIÓN / ADMINISTRACIÓN GENERAL DE INVESTIGACIÓN Y DESARROLLO

Clasificación Económica	Denominación	Presupuesto Inicial	Modificaciones de Crédito	Crédito Definitivo	Gastos Comprometidos	Obligaciones Reconocidas	Remanentes de Crédito	Pagos	Obligaciones Pdes. de Pago
1	GASTOS DE PERSONAL	693.123,00	-43.500,00	649.623,00	648.710,42	648.710,42	912,58	648.710,42	0,00
1.0	ALTOS CARGOS	60.386,00	0,00	60.386,00	61.276,24	61.276,24	-890,24	61.276,24	0,00
1.0.0	RETRIBUCIONES BASICAS Y OTRAS REMUNERACIONES DE ALTOS CARGOS	60.386,00	0,00	60.386,00	61.276,24	61.276,24	-890,24	61.276,24	0,00
1.0.0.00	RETRIBUCIONES BASICAS	20.108,00	0,00	20.108,00	20.998,24	20.998,24	-890,24	20.998,24	0,00
1.0.0.01	OTRAS REMUNERACIONES	40.278,00	0,00	40.278,00	40.278,00	40.278,00	0,00	40.278,00	0,00
1.2	FUNCIONARIOS	489.352,00	-43.500,00	445.852,00	425.630,03	425.630,03	20.221,97	425.630,03	0,00
1.2.0	RETRIBUCIONES BASICAS	245.930,00	-15.000,00	230.930,00	235.030,02	235.030,02	-4.100,02	235.030,02	0,00
1.2.0.00	SUELDO Y PAGAS EXTRAORDINARIAS	230.694,00	-15.000,00	215.694,00	212.268,12	212.268,12	3.425,88	212.268,12	0,00
1.2.0.05	TRIENIOS	15.236,00	0,00	15.236,00	22.761,90	22.761,90	-7.525,90	22.761,90	0,00
1.2.1	RETRIBUCIONES COMPLEMENTARIAS	243.422,00	-28.500,00	214.922,00	190.600,01	190.600,01	24.321,99	190.600,01	0,00
1.2.1.00	COMPLEMENTOS DE DESTINO	95.174,00	-10.000,00	85.174,00	73.402,62	73.402,62	11.771,38	73.402,62	0,00
1.2.1.01	COMPLEMENTO ESPECIFICO	146.889,00	-18.500,00	128.389,00	117.197,39	117.197,39	11.191,61	117.197,39	0,00
1.2.1.04	OTRAS REMUNERACIONES	1.359,00	0,00	1.359,00	0,00	0,00	1.359,00	0,00	0,00
1.3	LABORALES	26.535,00	0,00	26.535,00	25.909,25	25.909,25	625,75	25.909,25	0,00
1.3.0	LABORAL FIJO	25.465,00	0,00	25.465,00	25.909,25	25.909,25	-444,25	25.909,25	0,00
1.3.0.00	RETRIBUCIONES BASICAS	16.219,00	0,00	16.219,00	16.662,89	16.662,89	-443,89	16.662,89	0,00
1.3.0.01	OTRAS REMUNERACIONES	9.246,00	0,00	9.246,00	9.246,36	9.246,36	-0,36	9.246,36	0,00
1.3.1	LABORAL EVENTUAL	1.070,00	0,00	1.070,00	0,00	0,00	1.070,00	0,00	0,00
1.3.1.00	RETRIBUCIONES BASICAS	535,00	0,00	535,00	0,00	0,00	535,00	0,00	0,00
1.3.1.01	OTRAS REMUNERACIONES	535,00	0,00	535,00	0,00	0,00	535,00	0,00	0,00
1.6	CUOTAS, PRESTACIONES Y GASTOS SOCIALES A CARGO DEL EMPLEADOR	116.850,00	0,00	116.850,00	135.894,90	135.894,90	-19.044,90	135.894,90	0,00
1.6.0	CUOTAS SOCIALES	116.850,00	0,00	116.850,00	135.894,90	135.894,90	-19.044,90	135.894,90	0,00
1.6.0.00	SEGURIDAD SOCIAL	116.850,00	0,00	116.850,00	135.894,90	135.894,90	-19.044,90	135.894,90	0,00
2	GASTOS EN BIENES CORRIENTES Y SERVICIOS	627.140,00	30.000,00	657.140,00	563.970,91	469.338,85	187.801,15	357.084,61	112.254,24
2.0	ARRENDAMIENTOS Y CANONES	3.200,00	0,00	3.200,00	0,00	0,00	3.200,00	0,00	0,00
2.0.2	EDIFICIOS Y OTRAS CONSTRUCCIONES	3.200,00	0,00	3.200,00	0,00	0,00	3.200,00	0,00	0,00
2.1	REPARACIONES, MANTENIMIENTO Y CONSERVACION	69.920,00	40.000,00	109.920,00	99.509,89	72.597,91	37.322,09	65.078,20	7.519,71
2.1.0	TERRENOS Y BIENES NATURALES	17.460,00	0,00	17.460,00	13.141,63	4.758,67	12.701,33	4.758,67	0,00
2.1.0.00	INMOVILIZADO PROPIO	17.460,00	0,00	17.460,00	13.141,63	4.758,67	12.701,33	4.758,67	0,00
2.1.2	EDIFICIOS Y OTRAS CONSTRUCCIONES	45.000,00	40.000,00	85.000,00	66.792,03	48.263,01	36.736,99	48.263,01	0,00
2.1.2.00	INMOVILIZADO PROPIO	45.000,00	40.000,00	85.000,00	66.792,03	48.263,01	36.736,99	48.263,01	0,00
2.1.3	MAQUINARIA, INSTALACION Y UTILLAJE	6.790,00	0,00	6.790,00	19.203,55	19.203,55	-12.413,55	11.683,84	7.519,71
2.1.3.00	INMOVILIZADO PROPIO	6.790,00	0,00	6.790,00	19.203,55	19.203,55	-12.413,55	11.683,84	7.519,71



Información a fecha: 31/12/2015

Unidad monetaria: Euros

Clasificación Orgánica 190301 DESARROLLO ECONÓMICO E INNOVACIÓN / DIRECCIÓN GENERAL DE INNOVACIÓN, TRABAJO, INDUSTRIA Y COMERCIO / SERVICIOS GENERALES

Clasificación Funcional 5411 PRODUCCION DE BIENES PUBLICOS DE CARACTER ECONOMICO / INVESTIGACION, DESARROLLO E INNOVACIÓN / ADMINISTRACIÓN GENERAL DE INVESTIGACIÓN, DESARROLLO E INOVACIÓN / ADMINISTRACIÓN GENERAL DE INVESTIGACIÓN Y DESARROLLO

Clasificación Económica	Denominación	Presupuesto Inicial	Modificaciones de Crédito	Crédito Definitivo	Gastos Comprometidos	Obligaciones Reconocidas	Remanentes de Crédito	Pagos	Obligaciones Pdes. de Pago
2.1.5	MOBILIARIO Y ENSERES	670,00	0,00	670,00	372,68	372,68	297,32	372,68	0,00
2.1.5.00	INMOVILIZADO PROPIO	670,00	0,00	670,00	372,68	372,68	297,32	372,68	0,00
2.2	MATERIAL, SUMINISTROS Y OTROS	548.490,00	-10.000,00	538.490,00	461.597,89	393.877,81	144.612,19	289.143,28	104.734,53
2.2.0	MATERIAL DE OFICINA	9.750,00	0,00	9.750,00	6.291,64	421,12	9.328,88	421,12	0,00
2.2.0.00	ORDINARIO NO INVENTARIABLE	8.240,00	0,00	8.240,00	6.141,64	421,12	7.818,88	421,12	0,00
2.2.0.01	PRENSA, REVISTAS, LIBROS Y OTRAS PUBLICACIONES	1.170,00	0,00	1.170,00	0,00	0,00	1.170,00	0,00	0,00
2.2.0.02	MATERIAL INFORMATICO NO INVENTARIABLE	340,00	0,00	340,00	150,00	0,00	340,00	0,00	0,00
2.2.1	SUMINISTROS	116.990,00	0,00	116.990,00	156.230,72	113.459,43	3.530,57	53.863,99	59.595,44
2.2.1.00	ENERGIA ELECTRICA	63.500,00	0,00	63.500,00	98.497,19	83.294,47	-19.794,47	28.253,94	55.040,53
2.2.1.01	AGUA	3.690,00	0,00	3.690,00	1.770,70	1.770,70	1.919,30	1.770,70	0,00
2.2.1.02	GAS	48.500,00	0,00	48.500,00	55.236,06	27.667,49	20.832,51	23.112,58	4.554,91
2.2.1.03	COMBUSTIBLES Y CARBURANTES	70,00	0,00	70,00	0,00	0,00	70,00	0,00	0,00
2.2.1.04	VESTUARIO	10,00	0,00	10,00	391,58	391,58	-381,58	391,58	0,00
2.2.1.07	MATERIALES ESPECIALES	160,00	0,00	160,00	0,00	0,00	160,00	0,00	0,00
2.2.1.23	CALZADO	10,00	0,00	10,00	100,00	100,00	-90,00	100,00	0,00
2.2.1.99	OTROS SUMINISTROS	1.050,00	0,00	1.050,00	235,19	235,19	814,81	235,19	0,00
2.2.2	COMUNICACIONES	970,00	0,00	970,00	1.178,39	45,17	924,83	45,17	0,00
2.2.2.01	POSTALES	970,00	0,00	970,00	1.178,39	45,17	924,83	45,17	0,00
2.2.3	TRANSPORTES	1.900,00	0,00	1.900,00	111,09	111,09	1.788,91	111,09	0,00
2.2.5	TRIBUTOS	1.380,00	0,00	1.380,00	2.289,78	2.289,78	-909,78	2.289,78	0,00
2.2.5.00	LOCALES	680,00	0,00	680,00	802,53	802,53	-122,53	802,53	0,00
2.2.5.01	AUTONOMICAS	700,00	0,00	700,00	1.487,25	1.487,25	-787,25	1.487,25	0,00
2.2.6	GASTOS DIVERSOS	85.300,00	0,00	85.300,00	49.487,47	49.487,47	35.812,53	49.319,47	168,00
2.2.6.02	PUBLICIDAD Y PROPAGANDA	30.000,00	0,00	30.000,00	19.675,28	19.675,28	10.324,72	19.675,28	0,00
2.2.6.06	REUNIONES, CONFERENCIAS Y CURSOS	40.000,00	0,00	40.000,00	21.620,89	21.620,89	18.379,11	21.452,89	168,00
2.2.6.08	PUBLICACIONES	13.800,00	0,00	13.800,00	6.691,30	6.691,30	7.108,70	6.691,30	0,00
2.2.6.99	OTROS	1.500,00	0,00	1.500,00	1.500,00	1.500,00	0,00	1.500,00	0,00
2.2.7	TRABAJOS REALIZADOS POR OTRAS EMPRESAS	332.200,00	-10.000,00	322.200,00	246.008,80	228.063,75	94.136,25	183.092,66	44.971,09
2.2.7.00	LIMPIEZA Y ASEO	63.000,00	0,00	63.000,00	52.501,10	47.694,54	15.305,46	47.694,54	0,00
2.2.7.01	SEGURIDAD	155.000,00	0,00	155.000,00	167.469,52	154.331,03	668,97	115.867,32	38.463,71
2.2.7.03	POSTALES	2.400,00	0,00	2.400,00	0,00	0,00	2.400,00	0,00	0,00
2.2.7.06	ESTUDIOS Y TRABAJOS TECNICOS	92.000,00	-10.000,00	82.000,00	25.746,38	25.746,38	56.253,62	19.239,00	6.507,38
2.2.7.07	SERVICIOS DE CARACTER INFORMATICO	13.500,00	0,00	13.500,00	0,00	0,00	13.500,00	0,00	0,00




Información a fecha: 31/12/2015

Unidad monetaria: Euros

Clasificación Orgánica 190301 DESARROLLO ECONÓMICO E INNOVACIÓN / DIRECCIÓN GENERAL DE INNOVACIÓN, TRABAJO, INDUSTRIA Y COMERCIO / SERVICIOS GENERALES

Clasificación Funcional 5411 PRODUCCION DE BIENES PUBLICOS DE CARACTER ECONOMICO / INVESTIGACION, DESARROLLO E INNOVACIÓN / ADMINISTRACIÓN GENERAL DE INVESTIGACIÓN, DESARROLLO E INOVACIÓN / ADMINISTRACIÓN GENERAL DE INVESTIGACIÓN Y DESARROLLO

Clasificación Económica	Denominación	Presupuesto Inicial	Modificaciones de Crédito	Crédito Definitivo	Gastos Comprometidos	Obligaciones Reconocidas	Remanentes de Crédito	Pagos	Obligaciones Pdes. de Pago
2.2.7.99	OTROS	6.300,00	0,00	6.300,00	291,80	291,80	6.008,20	291,80	0,00
2.3	INDEMNIZACION POR RAZON DEL SERVICIO	5.530,00	0,00	5.530,00	2.863,13	2.863,13	2.666,87	2.863,13	0,00
2.3.0	DIETAS	1.840,00	0,00	1.840,00	872,97	872,97	967,03	872,97	0,00
2.3.1	LOCOMOCION	3.690,00	0,00	3.690,00	1.990,16	1.990,16	1.699,84	1.990,16	0,00
4	TRANSFERENCIAS CORRIENTES	911.100,00	336.800,00	1.247.900,00	929.930,47	787.130,47	460.769,53	574.389,81	212.740,66
4.4	AL RESTO DEL SECTOR PUBLICO DE LA C.A.R.	237.500,00	0,00	237.500,00	237.500,00	237.500,00	0,00	158.333,36	79.166,64
4.4.8	OTROS ENTES SP SEGUN CN	237.500,00	0,00	237.500,00	237.500,00	237.500,00	0,00	158.333,36	79.166,64
4.4.8.00	FUNDACIÓN RIOJANA PARA LA INNOVACIÓN	237.500,00	0,00	237.500,00	237.500,00	237.500,00	0,00	158.333,36	79.166,64
4.8	A FAMILIAS E INSTITUCIONES SIN FINES DE LUCRO	673.600,00	336.800,00	1.010.400,00	692.430,47	549.630,47	460.769,53	416.056,45	133.574,02
4.8.0	X	490.000,00	55.000,00	545.000,00	388.574,02	388.574,02	156.425,98	255.000,00	133.574,02
4.8.0.00	CONVENIOS CON ENTIDADES Y AGENTES DE LA INNOVACIÓN	490.000,00	55.000,00	545.000,00	388.574,02	388.574,02	156.425,98	255.000,00	133.574,02
4.8.1	X	183.600,00	281.800,00	465.400,00	303.856,45	161.056,45	304.343,55	161.056,45	0,00
4.8.1.01	BECAS INVESTIGADORES	183.600,00	281.800,00	465.400,00	303.856,45	161.056,45	304.343,55	161.056,45	0,00
6	INVERSIONES REALES	30.200,00	0,00	30.200,00	0,00	0,00	30.200,00	0,00	0,00
6.2	INVERSION NUEVA ASOCIADA AL FUNCIONAMIENTO OPERATIVO DE LOS SERVICIOS	19.100,00	0,00	19.100,00	0,00	0,00	19.100,00	0,00	0,00
6.2.2	EDIFICIOS Y OTRAS CONSTRUCCIONES	9.800,00	0,00	9.800,00	0,00	0,00	9.800,00	0,00	0,00
6.2.2.01	CONSTRUCCION	9.800,00	0,00	9.800,00	0,00	0,00	9.800,00	0,00	0,00
6.2.3	MAQUINARIA, INSTALACIONES Y UTILLAJE	1.000,00	0,00	1.000,00	0,00	0,00	1.000,00	0,00	0,00
6.2.3.00	ADQUISICION	1.000,00	0,00	1.000,00	0,00	0,00	1.000,00	0,00	0,00
6.2.5	MOBILIARIO Y ENSERES	8.300,00	0,00	8.300,00	0,00	0,00	8.300,00	0,00	0,00
6.2.5.00	ADQUISICION	8.300,00	0,00	8.300,00	0,00	0,00	8.300,00	0,00	0,00
6.3	INVERSION DE REPOSICION ASOCIADA AL FUNCION. OPERAT. DE LOS SERVICIOS	11.100,00	0,00	11.100,00	0,00	0,00	11.100,00	0,00	0,00
6.3.2	EDIFICIOS Y OTRAS CONSTRUCCIONES	7.000,00	0,00	7.000,00	0,00	0,00	7.000,00	0,00	0,00
6.3.2.01	CONSTRUCCION	7.000,00	0,00	7.000,00	0,00	0,00	7.000,00	0,00	0,00
6.3.3	MAQUINARIA, INSTALACIONES Y UTILLAJE	4.100,00	0,00	4.100,00	0,00	0,00	4.100,00	0,00	0,00
6.3.3.01	CONSTRUCCION	4.100,00	0,00	4.100,00	0,00	0,00	4.100,00	0,00	0,00
7	TRANSFERENCIAS DE CAPITAL	50.000,00	0,00	50.000,00	20.950,25	20.950,25	29.049,75	0,00	20.950,25
7.8	A FAMILIAS E INSTITUCIONES SIN FINES DE LUCRO	50.000,00	0,00	50.000,00	20.950,25	20.950,25	29.049,75	0,00	20.950,25
7.8.0	X	50.000,00	0,00	50.000,00	20.950,25	20.950,25	29.049,75	0,00	20.950,25
Total Orgánico / Funcional	190301 / 5411	2.311.563,00	323.300,00	2.634.863,00	2.163.562,05	1.926.129,99	708.733,01	1.580.184,84	345.945,15



Información a fecha: 31/12/2015

Unidad monetaria: Euros

Clasificación Orgánica 190301 DESARROLLO ECONÓMICO E INNOVACIÓN / DIRECCIÓN GENERAL DE INNOVACIÓN, TRABAJO, INDUSTRIA Y COMERCIO / SERVICIOS GENERALES

Clasificación Funcional 5493 PRODUCCION DE BIENES PUBLICOS DE CARACTER ECONOMICO / INVESTIGACION, DESARROLLO E INNOVACIÓN / INVESTIGACIÓN Y DESARROLLO RELACIONADO EN OTROS SECTORES / INNOVACIÓN EN ACTIVIDADES DE SEGURIDAD INDUSTRIAL, COMERCIALES Y ARTESANAS

Clasificación Económica	Denominación	Presupuesto Inicial	Modificaciones de Crédito	Crédito Definitivo	Gastos Comprometidos	Obligaciones Reconocidas	Remanentes de Crédito	Pagos	Obligaciones Pdes. de Pago
2	GASTOS EN BIENES CORRIENTES Y SERVICIOS	52.700,00	0,00	52.700,00	24.677,95	24.677,95	28.022,05	24.000,35	677,60
2.2	MATERIAL, SUMINISTROS Y OTROS	52.700,00	0,00	52.700,00	24.677,95	24.677,95	28.022,05	24.000,35	677,60
2.2.6	GASTOS DIVERSOS	24.700,00	0,00	24.700,00	7.586,70	7.586,70	17.113,30	6.909,10	677,60
2.2.6.07	FERIAS Y EXPOSICIONES	24.700,00	0,00	24.700,00	7.586,70	7.586,70	17.113,30	6.909,10	677,60
2.2.7	TRABAJOS REALIZADOS POR OTRAS EMPRESAS	28.000,00	0,00	28.000,00	17.091,25	17.091,25	10.908,75	17.091,25	0,00
2.2.7.06	ESTUDIOS Y TRABAJOS TECNICOS	28.000,00	0,00	28.000,00	17.091,25	17.091,25	10.908,75	17.091,25	0,00
4	TRANSFERENCIAS CORRIENTES	46.800,00	35.000,00	81.800,00	60.384,69	60.384,69	21.415,31	30.005,80	30.378,89
4.6	A CORPORACIONES LOCALES	14.000,00	15.000,00	29.000,00	18.369,54	18.369,54	10.630,46	11.181,80	7.187,74
4.6.1	A AYUNTAMIENTOS	14.000,00	15.000,00	29.000,00	18.369,54	18.369,54	10.630,46	11.181,80	7.187,74
4.6.1.00	A AYUNTAMIENTOS PARA FERIAS Y MERCADOS	14.000,00	15.000,00	29.000,00	18.369,54	18.369,54	10.630,46	11.181,80	7.187,74
4.7	A EMPRESAS PRIVADAS	32.800,00	20.000,00	52.800,00	42.015,15	42.015,15	10.784,85	18.824,00	23.191,15
4.7.0	X	32.800,00	20.000,00	52.800,00	42.015,15	42.015,15	10.784,85	18.824,00	23.191,15
7	TRANSFERENCIAS DE CAPITAL	30.000,00	0,00	30.000,00	0,00	0,00	30.000,00	0,00	0,00
7.8	A FAMILIAS E INSTITUCIONES SIN FINES DE LUCRO	30.000,00	0,00	30.000,00	0,00	0,00	30.000,00	0,00	0,00
7.8.2	X	30.000,00	0,00	30.000,00	0,00	0,00	30.000,00	0,00	0,00
Total Orgánico / Funcional	190301 / 5493	129.500,00	35.000,00	164.500,00	85.062,64	85.062,64	79.437,36	54.006,15	31.056,49



Información a fecha: 31/12/2015

Unidad monetaria: Euros

Clasificación Orgánica 190301 DESARROLLO ECONÓMICO E INNOVACIÓN / DIRECCIÓN GENERAL DE INNOVACIÓN, TRABAJO, INDUSTRIA Y COMERCIO / SERVICIOS GENERALES

Clasificación Funcional 7221 REGULACION ECONOMICA DE SECTORES PRODUCTIVOS / INDUSTRIA / ACTUACIONES ADMINISTRATIVAS SOBRE LA INDUSTRIA / REGULACION, PROTECCION DE LA PROPIEDAD Y CALIDAD INDUSTRIAL

Clasificación Económica	Denominación	Presupuesto Inicial	Modificaciones de Crédito	Crédito Definitivo	Gastos Comprometidos	Obligaciones Reconocidas	Remanentes de Crédito	Pagos	Obligaciones Pdes. de Pago
1	GASTOS DE PERSONAL	606.762,00	-35.000,00	571.762,00	570.630,39	570.630,39	1.131,61	570.630,39	0,00
1.2	FUNCIONARIOS	486.797,00	-35.000,00	451.797,00	449.659,20	449.659,20	2.137,80	449.659,20	0,00
1.2.0	RETRIBUCIONES BASICAS	269.853,00	-25.000,00	244.853,00	244.150,50	244.150,50	702,50	244.150,50	0,00
1.2.0.00	SUELDO Y PAGAS EXTRAORDINARIAS	244.171,00	-25.000,00	219.171,00	217.851,76	217.851,76	1.319,24	217.851,76	0,00
1.2.0.05	TRIENIOS	25.682,00	0,00	25.682,00	26.298,74	26.298,74	-616,74	26.298,74	0,00
1.2.1	RETRIBUCIONES COMPLEMENTARIAS	216.944,00	-10.000,00	206.944,00	205.508,70	205.508,70	1.435,30	205.508,70	0,00
1.2.1.00	COMPLEMENTOS DE DESTINO	86.192,00	-4.000,00	82.192,00	81.074,74	81.074,74	1.117,26	81.074,74	0,00
1.2.1.01	COMPLEMENTO ESPECIFICO	130.752,00	-6.000,00	124.752,00	124.433,96	124.433,96	318,04	124.433,96	0,00
1.6	CUOTAS, PRESTACIONES Y GASTOS SOCIALES A CARGO DEL EMPLEADOR	119.965,00	0,00	119.965,00	120.971,19	120.971,19	-1.006,19	120.971,19	0,00
1.6.0	CUOTAS SOCIALES	119.965,00	0,00	119.965,00	120.971,19	120.971,19	-1.006,19	120.971,19	0,00
1.6.0.00	SEGURIDAD SOCIAL	119.965,00	0,00	119.965,00	120.971,19	120.971,19	-1.006,19	120.971,19	0,00
2	GASTOS EN BIENES CORRIENTES Y SERVICIOS	130.300,00	0,00	130.300,00	89.216,48	69.133,60	61.166,40	40.569,81	28.563,79
2.1	REPARACIONES, MANTENIMIENTO Y CONSERVACION	4.000,00	0,00	4.000,00	982,16	982,16	3.017,84	982,16	0,00
2.1.0	TERRENOS Y BIENES NATURALES	1.500,00	0,00	1.500,00	110,62	110,62	1.389,38	110,62	0,00
2.1.0.00	INMOVILIZADO PROPIO	1.500,00	0,00	1.500,00	110,62	110,62	1.389,38	110,62	0,00
2.1.2	EDIFICIOS Y OTRAS CONSTRUCCIONES	1.700,00	0,00	1.700,00	177,87	177,87	1.522,13	177,87	0,00
2.1.2.00	INMOVILIZADO PROPIO	1.700,00	0,00	1.700,00	177,87	177,87	1.522,13	177,87	0,00
2.1.3	MAQUINARIA, INSTALACION Y UTILLAJE	500,00	0,00	500,00	693,67	693,67	-193,67	693,67	0,00
2.1.3.00	INMOVILIZADO PROPIO	500,00	0,00	500,00	693,67	693,67	-193,67	693,67	0,00
2.1.5	MOBILIARIO Y ENSERES	300,00	0,00	300,00	0,00	0,00	300,00	0,00	0,00
2.1.5.00	INMOVILIZADO PROPIO	300,00	0,00	300,00	0,00	0,00	300,00	0,00	0,00
2.2	MATERIAL, SUMINISTROS Y OTROS	108.800,00	0,00	108.800,00	77.158,65	57.075,77	51.724,23	28.511,98	28.563,79
2.2.0	MATERIAL DE OFICINA	16.500,00	0,00	16.500,00	16.495,42	9.140,65	7.359,35	9.140,65	0,00
2.2.0.00	ORDINARIO NO INVENTARIABLE	15.000,00	0,00	15.000,00	15.434,12	8.960,17	6.039,83	8.960,17	0,00
2.2.0.01	PRENSA, REVISTAS, LIBROS Y OTRAS PUBLICACIONES	1.000,00	0,00	1.000,00	180,48	180,48	819,52	180,48	0,00
2.2.0.02	MATERIAL INFORMATICO NO INVENTARIABLE	500,00	0,00	500,00	880,82	0,00	500,00	0,00	0,00
2.2.1	SUMINISTROS	16.100,00	0,00	16.100,00	23.824,71	17.693,60	-1.593,60	10.304,81	7.388,79
2.2.1.00	ENERGIA ELECTRICA	14.000,00	0,00	14.000,00	21.598,63	15.467,52	-1.467,52	8.078,73	7.388,79
2.2.1.01	AGUA	200,00	0,00	200,00	117,30	117,30	82,70	117,30	0,00
2.2.1.04	VESTUARIO	300,00	0,00	300,00	1.775,11	1.775,11	-1.475,11	1.775,11	0,00
2.2.1.07	MATERIALES ESPECIALES	600,00	0,00	600,00	103,09	103,09	496,91	103,09	0,00
2.2.1.23	CALZADO	500,00	0,00	500,00	99,90	99,90	400,10	99,90	0,00
2.2.1.99	OTROS SUMINISTROS	500,00	0,00	500,00	130,68	130,68	369,32	130,68	0,00



Información a fecha: 31/12/2015

Unidad monetaria: Euros

Clasificación Orgánica 190301 DESARROLLO ECONÓMICO E INNOVACIÓN / DIRECCIÓN GENERAL DE INNOVACIÓN, TRABAJO, INDUSTRIA Y COMERCIO / SERVICIOS GENERALES

Clasificación Funcional 7221 REGULACION ECONOMICA DE SECTORES PRODUCTIVOS / INDUSTRIA / ACTUACIONES ADMINISTRATIVAS SOBRE LA INDUSTRIA / REGULACION, PROTECCION DE LA PROPIEDAD Y CALIDAD INDUSTRIAL

Clasificación Económica	Denominación	Presupuesto Inicial	Modificaciones de Crédito	Crédito Definitivo	Gastos Comprometidos	Obligaciones Reconocidas	Remanentes de Crédito	Pagos	Obligaciones Pdtes. de Pago
2.2.2	COMUNICACIONES	10.000,00	0,00	10.000,00	6.597,00	0,00	10.000,00	0,00	0,00
2.2.2.01	POSTALES	10.000,00	0,00	10.000,00	6.597,00	0,00	10.000,00	0,00	0,00
2.2.3	TRANSPORTES	500,00	0,00	500,00	0,00	0,00	500,00	0,00	0,00
2.2.5	TRIBUTOS	1.000,00	0,00	1.000,00	505,34	505,34	494,66	505,34	0,00
2.2.5.00	LOCALES	500,00	0,00	500,00	413,75	413,75	86,25	413,75	0,00
2.2.5.01	AUTONOMICAS	500,00	0,00	500,00	91,59	91,59	408,41	91,59	0,00
2.2.6	GASTOS DIVERSOS	13.600,00	0,00	13.600,00	1.221,76	1.221,76	12.378,24	1.221,76	0,00
2.2.6.02	PUBLICIDAD Y PROPAGANDA	3.000,00	0,00	3.000,00	1.171,76	1.171,76	1.828,24	1.171,76	0,00
2.2.6.03	JURIDICOS, CONTENCIOSOS	300,00	0,00	300,00	0,00	0,00	300,00	0,00	0,00
2.2.6.06	REUNIONES, CONFERENCIAS Y CURSOS	10.000,00	0,00	10.000,00	50,00	50,00	9.950,00	50,00	0,00
2.2.6.99	OTROS	300,00	0,00	300,00	0,00	0,00	300,00	0,00	0,00
2.2.7	TRABAJOS REALIZADOS POR OTRAS EMPRESAS	51.100,00	0,00	51.100,00	28.514,42	28.514,42	22.585,58	7.339,42	21.175,00
2.2.7.02	VALORACIONES Y PERITAJES	300,00	0,00	300,00	0,00	0,00	300,00	0,00	0,00
2.2.7.03	POSTALES	700,00	0,00	700,00	1.082,68	1.082,68	-382,68	1.082,68	0,00
2.2.7.06	ESTUDIOS Y TRABAJOS TECNICOS	50.000,00	0,00	50.000,00	27.360,52	27.360,52	22.639,48	6.185,52	21.175,00
2.2.7.99	OTROS	100,00	0,00	100,00	71,22	71,22	28,78	71,22	0,00
2.3	INDEMNIZACION POR RAZON DEL SERVICIO	17.500,00	0,00	17.500,00	11.075,67	11.075,67	6.424,33	11.075,67	0,00
2.3.0	DIETAS	6.500,00	0,00	6.500,00	3.038,61	3.038,61	3.461,39	3.038,61	0,00
2.3.1	LOCOMOCION	5.000,00	0,00	5.000,00	8.037,06	8.037,06	-3.037,06	8.037,06	0,00
2.3.3	OTRAS INDEMNIZACIONES.	6.000,00	0,00	6.000,00	0,00	0,00	6.000,00	0,00	0,00
Total Orgánico / Funcional	190301 / 7221	737.062,00	-35.000,00	702.062,00	659.846,87	639.763,99	62.298,01	611.200,20	28.563,79



Información a fecha: 31/12/2015

Unidad monetaria: Euros

Clasificación Orgánica 190301 DESARROLLO ECONÓMICO E INNOVACIÓN / DIRECCIÓN GENERAL DE INNOVACIÓN, TRABAJO, INDUSTRIA Y COMERCIO / SERVICIOS GENERALES

Clasificación Funcional 7321 REGULACION ECONOMICA DE SECTORES PRODUCTIVOS / ENERGIA / ORDENACIÓN Y EFICACIA ENERGETICA / AHORRO ENERGÉTICO

Clasificación Económica	Denominación	Presupuesto Inicial	Modificaciones de Crédito	Crédito Definitivo	Gastos Comprometidos	Obligaciones Reconocidas	Remanentes de Crédito	Pagos	Obligaciones Pdes. de Pago
2	GASTOS EN BIENES CORRIENTES Y SERVICIOS	58.800,00	0,00	58.800,00	47.484,34	47.484,34	11.315,66	47.484,34	0,00
2.2	MATERIAL, SUMINISTROS Y OTROS	58.800,00	0,00	58.800,00	47.484,34	47.484,34	11.315,66	47.484,34	0,00
2.2.6	GASTOS DIVERSOS	8.800,00	0,00	8.800,00	0,00	0,00	8.800,00	0,00	0,00
2.2.6.02	PUBLICIDAD Y PROPAGANDA	3.800,00	0,00	3.800,00	0,00	0,00	3.800,00	0,00	0,00
2.2.6.06	REUNIONES, CONFERENCIAS Y CURSOS	5.000,00	0,00	5.000,00	0,00	0,00	5.000,00	0,00	0,00
2.2.7	TRABAJOS REALIZADOS POR OTRAS EMPRESAS	50.000,00	0,00	50.000,00	47.484,34	47.484,34	2.515,66	47.484,34	0,00
2.2.7.06	ESTUDIOS Y TRABAJOS TECNICOS	50.000,00	0,00	50.000,00	47.484,34	47.484,34	2.515,66	47.484,34	0,00
4	TRANSFERENCIAS CORRIENTES	0,00	45.000,00	45.000,00	0,00	0,00	45.000,00	0,00	0,00
4.8	A FAMILIAS E INSTITUCIONES SIN FINES DE LUCRO	0,00	45.000,00	45.000,00	0,00	0,00	45.000,00	0,00	0,00
4.8.0	X	0,00	45.000,00	45.000,00	0,00	0,00	45.000,00	0,00	0,00
4.8.0.00	DIFUSIÓN MEDIDAS AHORRO ENERGÉTICO Y SEGURIDAD INDUSTRIAL	0,00	45.000,00	45.000,00	0,00	0,00	45.000,00	0,00	0,00
7	TRANSFERENCIAS DE CAPITAL	45.000,00	-45.000,00	0,00	0,00	0,00	0,00	0,00	0,00
7.8	A FAMILIAS E INSTITUCIONES SIN FINES DE LUCRO	45.000,00	-45.000,00	0,00	0,00	0,00	0,00	0,00	0,00
7.8.0	X	45.000,00	-45.000,00	0,00	0,00	0,00	0,00	0,00	0,00
Total Orgánico / Funcional	190301 / 7321	103.800,00	0,00	103.800,00	47.484,34	47.484,34	56.315,66	47.484,34	0,00




Información a fecha: 31/12/2015

Unidad monetaria: Euros

Clasificación Orgánica 190301 DESARROLLO ECONÓMICO E INNOVACIÓN / DIRECCIÓN GENERAL DE INNOVACIÓN, TRABAJO, INDUSTRIA Y COMERCIO / SERVICIOS GENERALES

Clasificación Funcional 7611 REGULACION ECONOMICA DE SECTORES PRODUCTIVOS / COMERCIO / ORDENACION Y PROMOCION DEL COMERCIO / ORDENACIÓN Y CONTROL DEL COMER. INTERIOR, ARTESANÍA Y DEFENSA DE LA COMPETENCIA

Clasificación Económica	Denominación	Presupuesto Inicial	Modificaciones de Crédito	Crédito Definitivo	Gastos Comprometidos	Obligaciones Reconocidas	Remanentes de Crédito	Pagos	Obligaciones Pdes. de Pago
1	GASTOS DE PERSONAL	285.489,00	7.500,00	292.989,00	292.134,09	292.134,09	854,91	292.134,09	0,00
1.2	FUNCIONARIOS	237.971,00	0,00	237.971,00	235.341,57	235.341,57	2.629,43	235.341,57	0,00
1.2.0	RETRIBUCIONES BASICAS	119.740,00	0,00	119.740,00	121.959,28	121.959,28	-2.219,28	121.959,28	0,00
1.2.0.00	SUELDO Y PAGAS EXTRAORDINARIAS	104.757,00	0,00	104.757,00	104.411,95	104.411,95	345,05	104.411,95	0,00
1.2.0.05	TRIENIOS	14.983,00	0,00	14.983,00	17.547,33	17.547,33	-2.564,33	17.547,33	0,00
1.2.1	RETRIBUCIONES COMPLEMENTARIAS	118.231,00	0,00	118.231,00	113.382,29	113.382,29	4.848,71	113.382,29	0,00
1.2.1.00	COMPLEMENTOS DE DESTINO	46.248,00	0,00	46.248,00	43.980,39	43.980,39	2.267,61	43.980,39	0,00
1.2.1.01	COMPLEMENTO ESPECIFICO	71.983,00	0,00	71.983,00	69.401,90	69.401,90	2.581,10	69.401,90	0,00
1.6	CUOTAS, PRESTACIONES Y GASTOS SOCIALES A CARGO DEL EMPLEADOR	47.518,00	7.500,00	55.018,00	56.792,52	56.792,52	-1.774,52	56.792,52	0,00
1.6.0	CUOTAS SOCIALES	47.518,00	7.500,00	55.018,00	56.792,52	56.792,52	-1.774,52	56.792,52	0,00
1.6.0.00	SEGURIDAD SOCIAL	47.518,00	7.500,00	55.018,00	56.792,52	56.792,52	-1.774,52	56.792,52	0,00
2	GASTOS EN BIENES CORRIENTES Y SERVICIOS	162.210,00	0,00	162.210,00	53.533,06	40.484,24	121.725,76	40.484,24	0,00
2.1	REPARACIONES, MANTENIMIENTO Y CONSERVACION	4.000,00	0,00	4.000,00	2.456,81	2.456,81	1.543,19	2.456,81	0,00
2.1.2	EDIFICIOS Y OTRAS CONSTRUCCIONES	2.700,00	0,00	2.700,00	2.456,81	2.456,81	243,19	2.456,81	0,00
2.1.2.00	INMOVILIZADO PROPIO	2.700,00	0,00	2.700,00	2.456,81	2.456,81	243,19	2.456,81	0,00
2.1.3	MAQUINARIA, INSTALACION Y UTILLAJE	1.000,00	0,00	1.000,00	0,00	0,00	1.000,00	0,00	0,00
2.1.3.00	INMOVILIZADO PROPIO	1.000,00	0,00	1.000,00	0,00	0,00	1.000,00	0,00	0,00
2.1.5	MOBILIARIO Y ENSERES	100,00	0,00	100,00	0,00	0,00	100,00	0,00	0,00
2.1.5.00	INMOVILIZADO PROPIO	100,00	0,00	100,00	0,00	0,00	100,00	0,00	0,00
2.1.9	OTRO INMOVILIZADO MATERIAL	200,00	0,00	200,00	0,00	0,00	200,00	0,00	0,00
2.1.9.00	INMOVILIZADO PROPIO	200,00	0,00	200,00	0,00	0,00	200,00	0,00	0,00
2.2	MATERIAL, SUMINISTROS Y OTROS	154.910,00	0,00	154.910,00	49.103,64	36.054,82	118.855,18	36.054,82	0,00
2.2.0	MATERIAL DE OFICINA	6.400,00	0,00	6.400,00	6.570,32	180,32	6.219,68	180,32	0,00
2.2.0.00	ORDINARIO NO INVENTARIABLE	4.500,00	0,00	4.500,00	5.670,32	180,32	4.319,68	180,32	0,00
2.2.0.01	PRENSA, REVISTAS, LIBROS Y OTRAS PUBLICACIONES	1.000,00	0,00	1.000,00	0,00	0,00	1.000,00	0,00	0,00
2.2.0.02	MATERIAL INFORMATICO NO INVENTARIABLE	900,00	0,00	900,00	900,00	0,00	900,00	0,00	0,00
2.2.1	SUMINISTROS	3.500,00	0,00	3.500,00	84,70	84,70	3.415,30	84,70	0,00
2.2.1.99	OTROS SUMINISTROS	3.500,00	0,00	3.500,00	84,70	84,70	3.415,30	84,70	0,00
2.2.2	COMUNICACIONES	10.000,00	0,00	10.000,00	16.600,99	12.316,15	-2.316,15	12.316,15	0,00
2.2.2.01	POSTALES	10.000,00	0,00	10.000,00	16.600,99	12.316,15	-2.316,15	12.316,15	0,00
2.2.3	TRANSPORTES	1.000,00	0,00	1.000,00	0,00	0,00	1.000,00	0,00	0,00
2.2.6	GASTOS DIVERSOS	8.010,00	0,00	8.010,00	7.025,43	7.025,43	984,57	7.025,43	0,00
2.2.6.02	PUBLICIDAD Y PROPAGANDA	5.000,00	0,00	5.000,00	7.025,43	7.025,43	-2.025,43	7.025,43	0,00



Información a fecha: 31/12/2015

Unidad monetaria: Euros

Clasificación Orgánica 190301 DESARROLLO ECONÓMICO E INNOVACIÓN / DIRECCIÓN GENERAL DE INNOVACIÓN, TRABAJO, INDUSTRIA Y COMERCIO / SERVICIOS GENERALES

Clasificación Funcional 7611 REGULACION ECONOMICA DE SECTORES PRODUCTIVOS / COMERCIO / ORDENACION Y PROMOCION DEL COMERCIO / ORDENACIÓN Y CONTROL DEL COMER. INTERIOR, ARTESANÍA Y DEFENSA DE LA COMPETENCIA

Clasificación Económica	Denominación	Presupuesto Inicial	Modificaciones de Crédito	Crédito Definitivo	Gastos Comprometidos	Obligaciones Reconocidas	Remanentes de Crédito	Pagos	Obligaciones Pdes. de Pago
2.2.6.03	JURIDICOS, CONTENCIOSOS	10,00	0,00	10,00	0,00	0,00	10,00	0,00	0,00
2.2.6.06	REUNIONES, CONFERENCIAS Y CURSOS	2.000,00	0,00	2.000,00	0,00	0,00	2.000,00	0,00	0,00
2.2.6.99	OTROS	1.000,00	0,00	1.000,00	0,00	0,00	1.000,00	0,00	0,00
2.2.7	TRABAJOS REALIZADOS POR OTRAS EMPRESAS	126.000,00	0,00	126.000,00	18.822,20	16.448,22	109.551,78	16.448,22	0,00
2.2.7.00	LIMPIEZA Y ASEO	13.000,00	0,00	13.000,00	11.447,64	9.759,04	3.240,96	9.759,04	0,00
2.2.7.01	SEGURIDAD	6.000,00	0,00	6.000,00	2.881,83	2.196,45	3.803,55	2.196,45	0,00
2.2.7.03	POSTALES	3.000,00	0,00	3.000,00	0,00	0,00	3.000,00	0,00	0,00
2.2.7.06	ESTUDIOS Y TRABAJOS TECNICOS	91.000,00	0,00	91.000,00	4.262,83	4.262,83	86.737,17	4.262,83	0,00
2.2.7.07	SERVICIOS DE CARACTER INFORMATICO	5.000,00	0,00	5.000,00	229,90	229,90	4.770,10	229,90	0,00
2.2.7.99	OTROS	8.000,00	0,00	8.000,00	0,00	0,00	8.000,00	0,00	0,00
2.3	INDEMNIZACION POR RAZON DEL SERVICIO	3.300,00	0,00	3.300,00	1.972,61	1.972,61	1.327,39	1.972,61	0,00
2.3.0	DIETAS	1.300,00	0,00	1.300,00	345,54	345,54	954,46	345,54	0,00
2.3.1	LOCOMOCION	2.000,00	0,00	2.000,00	1.627,07	1.627,07	372,93	1.627,07	0,00
4	TRANSFERENCIAS CORRIENTES	37.020,00	10.000,00	47.020,00	19.156,33	19.156,33	27.863,67	8.940,90	10.215,43
4.6	A CORPORACIONES LOCALES	20,00	0,00	20,00	0,00	0,00	20,00	0,00	0,00
4.6.2	A MANCOMUNIDADES DE MUNICIPIOS	10,00	0,00	10,00	0,00	0,00	10,00	0,00	0,00
4.6.3	A OTRAS ENTIDADES LOCALES	10,00	0,00	10,00	0,00	0,00	10,00	0,00	0,00
4.8	A FAMILIAS E INSTITUCIONES SIN FINES DE LUCRO	37.000,00	10.000,00	47.000,00	19.156,33	19.156,33	27.843,67	8.940,90	10.215,43
4.8.2	X	37.000,00	10.000,00	47.000,00	19.156,33	19.156,33	27.843,67	8.940,90	10.215,43
6	INVERSIONES REALES	920,00	0,00	920,00	896,61	896,61	23,39	896,61	0,00
6.2	INVERSION NUEVA ASOCIADA AL FUNCIONAMIENTO OPERATIVO DE LOS SERVICIOS	20,00	0,00	20,00	0,00	0,00	20,00	0,00	0,00
6.2.5	MOBILIARIO Y ENSERES	20,00	0,00	20,00	0,00	0,00	20,00	0,00	0,00
6.2.5.00	ADQUISICION	20,00	0,00	20,00	0,00	0,00	20,00	0,00	0,00
6.3	INVERSION DE REPOSICION ASOCIADA AL FUNCION. OPERAT. DE LOS SERVICIOS	450,00	0,00	450,00	896,61	896,61	-446,61	896,61	0,00
6.3.5	MOBILIARIO Y ENSERES	450,00	0,00	450,00	896,61	896,61	-446,61	896,61	0,00
6.3.5.00	ADQUISICION	450,00	0,00	450,00	896,61	896,61	-446,61	896,61	0,00
6.4	GASTOS DE INVERSIONES DE CARACTER INMATERIAL.	450,00	0,00	450,00	0,00	0,00	450,00	0,00	0,00
6.4.4	APLICACIONES INFORMATICAS	450,00	0,00	450,00	0,00	0,00	450,00	0,00	0,00
6.4.4.03	INCORPORACION DE BIENES Y SERVICIOS	450,00	0,00	450,00	0,00	0,00	450,00	0,00	0,00
7	TRANSFERENCIAS DE CAPITAL	14.500,00	10.000,00	24.500,00	17.123,29	17.123,29	7.376,71	7.690,19	9.433,10
7.7	A EMPRESAS PRIVADAS	10.000,00	10.000,00	20.000,00	17.123,29	17.123,29	2.876,71	7.690,19	9.433,10
7.7.0	X	10.000,00	10.000,00	20.000,00	17.123,29	17.123,29	2.876,71	7.690,19	9.433,10
7.8	A FAMILIAS E INSTITUCIONES SIN FINES DE LUCRO	4.500,00	0,00	4.500,00	0,00	0,00	4.500,00	0,00	0,00



**Gobierno
de La
Rioja**

Adm. Pública y Hacienda

Ejercicio: 2015

SICAP - Sistema de Información Contable

ESTADO DE LIQUIDACIÓN DEL PRESUPUESTO / I. LIQUIDACIÓN DEL PRESUPUESTO DE GASTOS

Página 246

Información a fecha: 31/12/2015

Unidad monetaria: Euros

Clasificación Orgánica 190301 DESARROLLO ECONÓMICO E INNOVACIÓN / DIRECCIÓN GENERAL DE INNOVACIÓN, TRABAJO, INDUSTRIA Y COMERCIO / SERVICIOS GENERALES

Clasificación Funcional 7611 REGULACION ECONOMICA DE SECTORES PRODUCTIVOS / COMERCIO / ORDENACION Y PROMOCION DEL COMERCIO / ORDENACIÓN Y CONTROL DEL COMER. INTERIOR, ARTESANÍA Y DEFENSA DE LA COMPETENCIA

Clasificación Económica	Denominación	Presupuesto Inicial	Modificaciones de Crédito	Crédito Definitivo	Gastos Comprometidos	Obligaciones Reconocidas	Remanentes de Crédito	Pagos	Obligaciones Pdes. de Pago
7.8.2 X		4.500,00	0,00	4.500,00	0,00	0,00	4.500,00	0,00	0,00
Total Orgánico / Funcional	190301 / 7611	500.139,00	27.500,00	527.639,00	382.843,38	369.794,56	157.844,44	350.146,03	19.648,53



Información a fecha: 31/12/2015

Unidad monetaria: Euros

Clasificación Orgánica 190302 DESARROLLO ECONÓMICO E INNOVACIÓN / DIRECCIÓN GENERAL DE INNOVACIÓN, TRABAJO, INDUSTRIA Y COMERCIO / CENTRO NACIONAL DE FORMACIÓN EN NUEVAS TECNOLOGÍAS

Clasificación Funcional 5462 PRODUCCION DE BIENES PUBLICOS DE CARACTER ECONOMICO / INVESTIGACION, DESARROLLO E INNOVACIÓN / INVESTIGACIÓN, DESARROLLO E INNOVACIÓN EN MATERIA INDUSTRIAL Y EMPRESARIAL / I+D+i FORMACIÓN NUEVAS TECNOLOGÍAS

Clasificación Económica	Denominación	Presupuesto Inicial	Modificaciones de Crédito	Crédito Definitivo	Gastos Comprometidos	Obligaciones Reconocidas	Remanentes de Crédito	Pagos	Obligaciones Pdes. de Pago
2	GASTOS EN BIENES CORRIENTES Y SERVICIOS	209.705,00	0,00	209.705,00	141.500,88	138.976,02	70.728,98	96.971,59	42.004,43
2.1	REPARACIONES, MANTENIMIENTO Y CONSERVACION	922,00	0,00	922,00	0,00	0,00	922,00	0,00	0,00
2.1.5	MOBILIARIO Y ENSERES	922,00	0,00	922,00	0,00	0,00	922,00	0,00	0,00
2.1.5.00	INMOVILIZADO PROPIO	922,00	0,00	922,00	0,00	0,00	922,00	0,00	0,00
2.2	MATERIAL, SUMINISTROS Y OTROS	208.783,00	0,00	208.783,00	141.500,88	138.976,02	69.806,98	96.971,59	42.004,43
2.2.0	MATERIAL DE OFICINA	5.990,00	0,00	5.990,00	2.585,67	60,81	5.929,19	60,81	0,00
2.2.0.00	ORDINARIO NO INVENTARIABLE	4.608,00	0,00	4.608,00	2.447,59	60,81	4.547,19	60,81	0,00
2.2.0.02	MATERIAL INFORMATICO NO INVENTARIABLE	1.382,00	0,00	1.382,00	138,08	0,00	1.382,00	0,00	0,00
2.2.1	SUMINISTROS	5.180,00	0,00	5.180,00	828,89	828,89	4.351,11	828,89	0,00
2.2.1.04	VESTUARIO	10,00	0,00	10,00	609,26	609,26	-599,26	609,26	0,00
2.2.1.23	CALZADO	10,00	0,00	10,00	100,00	100,00	-90,00	100,00	0,00
2.2.1.99	OTROS SUMINISTROS	5.160,00	0,00	5.160,00	119,63	119,63	5.040,37	119,63	0,00
2.2.3	TRANSPORTES	6.727,00	0,00	6.727,00	0,00	0,00	6.727,00	0,00	0,00
2.2.4	PRIMAS DE SEGUROS	8.754,00	0,00	8.754,00	2.310,07	2.310,07	6.443,93	2.310,07	0,00
2.2.4.99	OTROS RIESGOS	8.754,00	0,00	8.754,00	2.310,07	2.310,07	6.443,93	2.310,07	0,00
2.2.6	GASTOS DIVERSOS	20.273,00	0,00	20.273,00	320,12	320,12	19.952,88	299,12	21,00
2.2.6.02	PUBLICIDAD Y PROPAGANDA	921,00	0,00	921,00	0,00	0,00	921,00	0,00	0,00
2.2.6.06	REUNIONES, CONFERENCIAS Y CURSOS	10.137,00	0,00	10.137,00	320,12	320,12	9.816,88	299,12	21,00
2.2.6.07	FERIAS Y EXPOSICIONES	9.215,00	0,00	9.215,00	0,00	0,00	9.215,00	0,00	0,00
2.2.7	TRABAJOS REALIZADOS POR OTRAS EMPRESAS	161.859,00	0,00	161.859,00	135.456,13	135.456,13	26.402,87	93.472,70	41.983,43
2.2.7.06	ESTUDIOS Y TRABAJOS TECNICOS	5.529,00	0,00	5.529,00	1.482,25	1.482,25	4.046,75	1.482,25	0,00
2.2.7.07	SERVICIOS DE CARACTER INFORMATICO	4.331,00	0,00	4.331,00	0,00	0,00	4.331,00	0,00	0,00
2.2.7.11	ACTIVIDADES FORMATIVAS	142.784,00	0,00	142.784,00	133.973,88	133.973,88	8.810,12	91.990,45	41.983,43
2.2.7.99	OTROS	9.215,00	0,00	9.215,00	0,00	0,00	9.215,00	0,00	0,00
4	TRANSFERENCIAS CORRIENTES	87.300,00	0,00	87.300,00	0,00	0,00	87.300,00	0,00	0,00
4.8	A FAMILIAS E INSTITUCIONES SIN FINES DE LUCRO	87.300,00	0,00	87.300,00	0,00	0,00	87.300,00	0,00	0,00
4.8.0	X	87.300,00	0,00	87.300,00	0,00	0,00	87.300,00	0,00	0,00
4.8.0.00	BECAS PARA TRABAJADORES DESEMPLEADOS	87.300,00	0,00	87.300,00	0,00	0,00	87.300,00	0,00	0,00
6	INVERSIONES REALES	80.000,00	45.000,00	125.000,00	30.311,08	30.311,08	94.688,92	30.311,08	0,00
6.2	INVERSION NUEVA ASOCIADA AL FUNCIONAMIENTO OPERATIVO DE LOS SERVICIOS	80.000,00	45.000,00	125.000,00	30.311,08	30.311,08	94.688,92	30.311,08	0,00
6.2.5	MOBILIARIO Y ENSERES	30.000,00	0,00	30.000,00	1.418,11	1.418,11	28.581,89	1.418,11	0,00
6.2.5.00	ADQUISICION	30.000,00	0,00	30.000,00	1.418,11	1.418,11	28.581,89	1.418,11	0,00
6.2.6	EQUIPOS PARA PROCESOS DE INFORMACION	50.000,00	45.000,00	95.000,00	28.892,97	28.892,97	66.107,03	28.892,97	0,00



Gobierno
de La
Rioja

Adm. Pública y Hacienda

Ejercicio: 2015

SICAP - Sistema de Información Contable

ESTADO DE LIQUIDACIÓN DEL PRESUPUESTO / I. LIQUIDACIÓN DEL PRESUPUESTO DE GASTOS

Página 248

Información a fecha: 31/12/2015

Unidad monetaria: Euros

Clasificación Orgánica 190302 DESARROLLO ECONÓMICO E INNOVACIÓN / DIRECCIÓN GENERAL DE INNOVACIÓN, TRABAJO, INDUSTRIA Y COMERCIO / CENTRO NACIONAL DE FORMACIÓN EN NUEVAS TECNOLOGÍAS

Clasificación Funcional 5462 PRODUCCION DE BIENES PUBLICOS DE CARACTER ECONOMICO / INVESTIGACION, DESARROLLO E INNOVACIÓN / INVESTIGACIÓN, DESARROLLO E INNOVACIÓN EN MATERIA INDUSTRIAL Y EMPRESARIAL / I+D+i FORMACIÓN NUEVAS TECNOLOGÍAS

Clasificación Económica	Denominación	Presupuesto Inicial	Modificaciones de Crédito	Crédito Definitivo	Gastos Comprometidos	Obligaciones Reconocidas	Remanentes de Crédito	Pagos	Obligaciones Pdes. de Pago
6.2.6.00	ADQUISICION	50.000,00	45.000,00	95.000,00	28.892,97	28.892,97	66.107,03	28.892,97	0,00
Total Orgánico / Funcional	190302 / 5462	377.005,00	45.000,00	422.005,00	171.811,96	169.287,10	252.717,90	127.282,67	42.004,43



Información a fecha: 31/12/2015

Unidad monetaria: Euros

Clasificación Orgánica 1904 DESARROLLO ECONÓMICO E INNOVACIÓN / DIRECCIÓN GENERAL DE TRABAJO Y SALUD LABORAL

Clasificación Funcional 3151 PROTECCION Y PROMOCION SOCIAL / PROTECCION SOCIAL / RELACIONES LABORALES / ADMON. DE LAS RELACIONES LABORALES Y DE TRABAJO

Clasificación Económica	Denominación	Presupuesto Inicial	Modificaciones de Crédito	Crédito Definitivo	Gastos Comprometidos	Obligaciones Reconocidas	Remanentes de Crédito	Pagos	Obligaciones Pdes. de Pago
1	GASTOS DE PERSONAL	723.043,00	-75.000,00	648.043,00	646.141,67	646.141,67	1.901,33	646.141,67	0,00
1.0	ALTOS CARGOS	60.781,00	-22.000,00	38.781,00	35.503,64	35.503,64	3.277,36	35.503,64	0,00
1.0.0	RETRIBUCIONES BASICAS Y OTRAS REMUNERACIONES DE ALTOS CARGOS	60.781,00	-22.000,00	38.781,00	35.503,64	35.503,64	3.277,36	35.503,64	0,00
1.0.0.00	RETRIBUCIONES BASICAS	20.503,00	-6.000,00	14.503,00	12.982,61	12.982,61	1.520,39	12.982,61	0,00
1.0.0.01	OTRAS REMUNERACIONES	40.278,00	-16.000,00	24.278,00	22.521,03	22.521,03	1.756,97	22.521,03	0,00
1.2	FUNCIONARIOS	553.508,00	-53.000,00	500.508,00	483.663,83	483.663,83	16.844,17	483.663,83	0,00
1.2.0	RETRIBUCIONES BASICAS	293.072,00	-22.000,00	271.072,00	273.131,87	273.131,87	-2.059,87	273.131,87	0,00
1.2.0.00	SUELDO Y PAGAS EXTRAORDINARIAS	258.179,00	-22.000,00	236.179,00	234.723,38	234.723,38	1.455,62	234.723,38	0,00
1.2.0.05	TRIENIOS	34.893,00	0,00	34.893,00	38.408,49	38.408,49	-3.515,49	38.408,49	0,00
1.2.1	RETRIBUCIONES COMPLEMENTARIAS	260.436,00	-31.000,00	229.436,00	210.531,96	210.531,96	18.904,04	210.531,96	0,00
1.2.1.00	COMPLEMENTOS DE DESTINO	104.411,00	0,00	104.411,00	88.474,99	88.474,99	15.936,01	88.474,99	0,00
1.2.1.01	COMPLEMENTO ESPECIFICO	154.367,00	-31.000,00	123.367,00	122.056,97	122.056,97	1.310,03	122.056,97	0,00
1.2.1.04	OTRAS REMUNERACIONES	1.658,00	0,00	1.658,00	0,00	0,00	1.658,00	0,00	0,00
1.6	CUOTAS, PRESTACIONES Y GASTOS SOCIALES A CARGO DEL EMPLEADOR	108.754,00	0,00	108.754,00	126.974,20	126.974,20	-18.220,20	126.974,20	0,00
1.6.0	CUOTAS SOCIALES	108.754,00	0,00	108.754,00	126.974,20	126.974,20	-18.220,20	126.974,20	0,00
1.6.0.00	SEGURIDAD SOCIAL	108.754,00	0,00	108.754,00	126.974,20	126.974,20	-18.220,20	126.974,20	0,00
2	GASTOS EN BIENES CORRIENTES Y SERVICIOS	74.009,00	-47.687,49	26.321,51	26.321,51	21.035,86	5.285,65	16.497,46	4.538,40
2.1	REPARACIONES, MANTENIMIENTO Y CONSERVACION	3.080,00	-877,80	2.202,20	2.202,20	2.202,20	0,00	2.202,20	0,00
2.1.3	MAQUINARIA, INSTALACION Y UTILLAJE	1.285,00	-877,80	407,20	0,00	0,00	407,20	0,00	0,00
2.1.3.00	INMOVILIZADO PROPIO	1.285,00	-877,80	407,20	0,00	0,00	407,20	0,00	0,00
2.1.5	MOBILIARIO Y ENSERES	1.795,00	0,00	1.795,00	2.202,20	2.202,20	-407,20	2.202,20	0,00
2.1.5.00	INMOVILIZADO PROPIO	1.795,00	0,00	1.795,00	2.202,20	2.202,20	-407,20	2.202,20	0,00
2.2	MATERIAL, SUMINISTROS Y OTROS	65.799,00	-41.679,69	24.119,31	24.119,31	18.833,66	5.285,65	14.295,26	4.538,40
2.2.0	MATERIAL DE OFICINA	14.352,00	-13.634,96	717,04	717,04	0,00	717,04	0,00	0,00
2.2.0.00	ORDINARIO NO INVENTARIABLE	7.940,00	-7.222,96	717,04	717,04	0,00	717,04	0,00	0,00
2.2.0.01	PRENSA, REVISTAS, LIBROS Y OTRAS PUBLICACIONES	4.275,00	-4.275,00	0,00	0,00	0,00	0,00	0,00	0,00
2.2.0.02	MATERIAL INFORMATICO NO INVENTARIABLE	2.137,00	-2.137,00	0,00	0,00	0,00	0,00	0,00	0,00
2.2.1	SUMINISTROS	920,00	-920,00	0,00	0,00	0,00	0,00	0,00	0,00
2.2.1.04	VESTUARIO	10,00	-10,00	0,00	0,00	0,00	0,00	0,00	0,00
2.2.1.07	MATERIALES ESPECIALES	800,00	-800,00	0,00	0,00	0,00	0,00	0,00	0,00
2.2.1.23	CALZADO	10,00	-10,00	0,00	0,00	0,00	0,00	0,00	0,00
2.2.1.99	OTROS SUMINISTROS	100,00	-100,00	0,00	0,00	0,00	0,00	0,00	0,00
2.2.2	COMUNICACIONES	17.100,00	0,00	17.100,00	17.927,97	13.359,36	3.740,64	8.820,96	4.538,40



Información a fecha: 31/12/2015

Unidad monetaria: Euros

Clasificación Orgánica 1904 DESARROLLO ECONÓMICO E INNOVACIÓN / DIRECCIÓN GENERAL DE TRABAJO Y SALUD LABORAL

Clasificación Funcional 3151 PROTECCION Y PROMOCION SOCIAL / PROTECCION SOCIAL / RELACIONES LABORALES / ADMON. DE LAS RELACIONES LABORALES Y DE TRABAJO

Clasificación Económica	Denominación	Presupuesto Inicial	Modificaciones de Crédito	Crédito Definitivo	Gastos Comprometidos	Obligaciones Reconocidas	Remanentes de Crédito	Pagos	Obligaciones Pdes. de Pago
2.2.2.01	POSTALES	17.100,00	0,00	17.100,00	17.927,97	13.359,36	3.740,64	8.820,96	4.538,40
2.2.3	TRANSPORTES	10,00	-10,00	0,00	0,00	0,00	0,00	0,00	0,00
2.2.6	GASTOS DIVERSOS	27.812,00	-21.618,63	6.193,37	5.365,40	5.365,40	827,97	5.365,40	0,00
2.2.6.02	PUBLICIDAD Y PROPAGANDA	1.282,00	-1.282,00	0,00	0,00	0,00	0,00	0,00	0,00
2.2.6.03	JURIDICOS, CONTENCIOSOS	0,00	0,00	0,00	1.800,00	1.800,00	-1.800,00	1.800,00	0,00
2.2.6.06	REUNIONES, CONFERENCIAS Y CURSOS	4.275,00	-3.955,00	320,00	320,00	320,00	0,00	320,00	0,00
2.2.6.08	ARBITRAJES EN MATERIAL LABORAL	9.000,00	-5.754,60	3.245,40	3.245,40	3.245,40	-0,00	3.245,40	0,00
2.2.6.10	FONDO FORMACIÓN COOPERATIVISMO	13.255,00	-10.627,03	2.627,97	0,00	0,00	2.627,97	0,00	0,00
2.2.7	TRABAJO REALIZADOS POR OTRAS EMPRESAS	5.605,00	-5.496,10	108,90	108,90	108,90	-0,00	108,90	0,00
2.2.7.03	POSTALES	950,00	-950,00	0,00	0,00	0,00	0,00	0,00	0,00
2.2.7.06	ESTUDIOS Y TRABAJOS TECNICOS	3.800,00	-3.800,00	0,00	0,00	0,00	0,00	0,00	0,00
2.2.7.99	OTROS	855,00	-746,10	108,90	108,90	108,90	-0,00	108,90	0,00
2.3	INDEMNIZACION POR RAZON DEL SERVICIO	5.130,00	-5.130,00	0,00	0,00	0,00	0,00	0,00	0,00
2.3.0	DIETAS	2.565,00	-2.565,00	0,00	0,00	0,00	0,00	0,00	0,00
2.3.1	LOCOMOCION	2.565,00	-2.565,00	0,00	0,00	0,00	0,00	0,00	0,00
4	TRANSFERENCIAS CORRIENTES	755.376,00	112.038,00	867.414,00	845.892,00	845.892,00	21.522,00	488.676,00	357.216,00
4.8	A FAMILIAS E INSTITUCIONES SIN FINES DE LUCRO	755.376,00	112.038,00	867.414,00	845.892,00	845.892,00	21.522,00	488.676,00	357.216,00
4.8.1	X	385.254,00	-70.254,00	315.000,00	315.000,00	315.000,00	0,00	195.000,00	120.000,00
4.8.2	X	84.568,00	202.172,00	286.740,00	286.740,00	286.740,00	0,00	136.075,00	150.665,00
4.8.3	X	265.674,00	0,00	265.674,00	244.152,00	244.152,00	21.522,00	157.601,00	86.551,00
4.8.3.01	ACTIVIDADES	124.599,00	0,00	124.599,00	124.599,00	124.599,00	0,00	83.066,00	41.533,00
4.8.3.02	CONCILIACIÓN, MEDIACIÓN Y ARBITRAJE	141.075,00	0,00	141.075,00	119.553,00	119.553,00	21.522,00	74.535,00	45.018,00
4.8.4	X	19.880,00	-19.880,00	0,00	0,00	0,00	0,00	0,00	0,00
6	INVERSIONES REALES	5.645,00	-1.252,70	4.392,30	4.392,30	4.392,30	0,00	4.392,30	0,00
6.2	INVERSION NUEVA ASOCIADA AL FUNCIONAMIENTO OPERATIVO DE LOS SERVICIOS	4.275,00	-482,70	3.792,30	0,00	0,00	3.792,30	0,00	0,00
6.2.3	MAQUINARIA, INSTALACIONES Y UTILLAJE	2.565,00	-65,00	2.500,00	0,00	0,00	2.500,00	0,00	0,00
6.2.3.00	ADQUISICION	2.565,00	-65,00	2.500,00	0,00	0,00	2.500,00	0,00	0,00
6.2.5	MOBILIARIO Y ENSERES	1.710,00	-417,70	1.292,30	0,00	0,00	1.292,30	0,00	0,00
6.2.5.00	ADQUISICION	1.710,00	-417,70	1.292,30	0,00	0,00	1.292,30	0,00	0,00
6.3	INVERSION DE REPOSICION ASOCIADA AL FUNCION. OPERAT. DE LOS SERVICIOS	1.370,00	-770,00	600,00	4.392,30	4.392,30	-3.792,30	4.392,30	0,00
6.3.3	MAQUINARIA, INSTALACIONES Y UTILLAJE	770,00	-770,00	0,00	0,00	0,00	0,00	0,00	0,00
6.3.3.01	CONSTRUCCION	770,00	-770,00	0,00	0,00	0,00	0,00	0,00	0,00
6.3.5	MOBILIARIO Y ENSERES	600,00	0,00	600,00	4.392,30	4.392,30	-3.792,30	4.392,30	0,00



Gobierno
de La
Rioja

Adm. Pública y Hacienda

SICAP - Sistema de Información Contable

Ejercicio: 2015

ESTADO DE LIQUIDACIÓN DEL PRESUPUESTO / I. LIQUIDACIÓN DEL PRESUPUESTO DE GASTOS

Página 251

Información a fecha: 31/12/2015

Unidad monetaria: Euros

Clasificación Orgánica 1904 DESARROLLO ECONÓMICO E INNOVACIÓN / DIRECCIÓN GENERAL DE TRABAJO Y SALUD LABORAL

Clasificación Funcional 3151 PROTECCION Y PROMOCION SOCIAL / PROTECCION SOCIAL / RELACIONES LABORALES / ADMON. DE LAS RELACIONES LABORALES Y DE TRABAJO

Clasificación Económica	Denominación	Presupuesto Inicial	Modificaciones de Crédito	Crédito Definitivo	Gastos Comprometidos	Obligaciones Reconocidas	Remanentes de Crédito	Pagos	Obligaciones Pdes. de Pago
6.3.5.00	ADQUISICION	600,00	0,00	600,00	4.392,30	4.392,30	-3.792,30	4.392,30	0,00
7	TRANSFERENCIAS DE CAPITAL	26.250,00	-26.250,00	0,00	0,00	0,00	0,00	0,00	0,00
7.8	A FAMILIAS E INSTITUCIONES SIN FINES DE LUCRO	26.250,00	-26.250,00	0,00	0,00	0,00	0,00	0,00	0,00
7.8.1	X	26.250,00	-26.250,00	0,00	0,00	0,00	0,00	0,00	0,00
Total Orgánico / Funcional	1904 / 3151	1.584.323,00	-38.152,19	1.546.170,81	1.522.747,48	1.517.461,83	28.708,98	1.155.707,43	361.754,40



Información a fecha: 31/12/2015

Unidad monetaria: Euros

Clasificación Orgánica 1904 DESARROLLO ECONÓMICO E INNOVACIÓN / DIRECCIÓN GENERAL DE TRABAJO Y SALUD LABORAL

Clasificación Funcional 4132 PRODUCCION DE BIENES PUBLICOS DE CARACTER SOCIAL / SALUD / ACCIONES PUBLICAS RELATIVAS A LA SALUD / ACTIVIDADES DE PREVENCION Y SEGUIMIENTO DE SALUD LABORAL

Clasificación Económica	Denominación	Presupuesto Inicial	Modificaciones de Crédito	Crédito Definitivo	Gastos Comprometidos	Obligaciones Reconocidas	Remanentes de Crédito	Pagos	Obligaciones Pdes. de Pago
1	GASTOS DE PERSONAL	978.144,00	-41.000,00	937.144,00	935.725,13	935.725,13	1.418,87	935.725,13	0,00
1.2	FUNCIONARIOS	801.906,00	-41.000,00	760.906,00	734.769,37	734.769,37	26.136,63	734.769,37	0,00
1.2.0	RETRIBUCIONES BASICAS	411.960,00	-25.000,00	386.960,00	389.418,65	389.418,65	-2.458,65	389.418,65	0,00
1.2.0.00	SUELDO Y PAGAS EXTRAORDINARIAS	358.444,00	-25.000,00	333.444,00	330.526,66	330.526,66	2.917,34	330.526,66	0,00
1.2.0.05	TRIENIOS	53.516,00	0,00	53.516,00	58.891,99	58.891,99	-5.375,99	58.891,99	0,00
1.2.1	RETRIBUCIONES COMPLEMENTARIAS	389.946,00	-16.000,00	373.946,00	345.350,72	345.350,72	28.595,28	345.350,72	0,00
1.2.1.00	COMPLEMENTOS DE DESTINO	135.990,00	0,00	135.990,00	115.901,01	115.901,01	20.088,99	115.901,01	0,00
1.2.1.01	COMPLEMENTO ESPECIFICO	228.956,00	-16.000,00	212.956,00	205.199,66	205.199,66	7.756,34	205.199,66	0,00
1.2.1.04	OTRAS REMUNERACIONES	25.000,00	0,00	25.000,00	24.250,05	24.250,05	749,95	24.250,05	0,00
1.6	CUOTAS, PRESTACIONES Y GASTOS SOCIALES A CARGO DEL EMPLEADOR	176.238,00	0,00	176.238,00	200.955,76	200.955,76	-24.717,76	200.955,76	0,00
1.6.0	CUOTAS SOCIALES	176.238,00	0,00	176.238,00	200.955,76	200.955,76	-24.717,76	200.955,76	0,00
1.6.0.00	SEGURIDAD SOCIAL	176.238,00	0,00	176.238,00	200.955,76	200.955,76	-24.717,76	200.955,76	0,00
2	GASTOS EN BIENES CORRIENTES Y SERVICIOS	216.256,00	-92.274,47	123.981,53	104.712,28	76.174,93	47.806,60	69.840,80	6.334,13
2.1	REPARACIONES, MANTENIMIENTO Y CONSERVACION	18.287,00	-11.995,03	6.291,97	6.291,97	6.291,97	-0,00	6.291,97	0,00
2.1.0	TERRENOS Y BIENES NATURALES	3.695,00	-1.927,76	1.767,24	1.767,24	1.767,24	0,00	1.767,24	0,00
2.1.0.00	INMOVILIZADO PROPIO	3.695,00	-1.927,76	1.767,24	1.767,24	1.767,24	0,00	1.767,24	0,00
2.1.2	EDIFICIOS Y OTRAS CONSTRUCCIONES	4.702,00	-4.199,85	502,15	502,15	502,15	-0,00	502,15	0,00
2.1.2.00	INMOVILIZADO PROPIO	4.702,00	-4.199,85	502,15	502,15	502,15	-0,00	502,15	0,00
2.1.3	MAQUINARIA, INSTALACION Y UTILLAJE	5.852,00	-1.884,27	3.967,73	3.967,73	3.967,73	0,00	3.967,73	0,00
2.1.3.00	INMOVILIZADO PROPIO	5.852,00	-1.884,27	3.967,73	3.967,73	3.967,73	0,00	3.967,73	0,00
2.1.4	ELEMENTOS DE TRANSPORTE	2.992,00	-2.937,15	54,85	54,85	54,85	-0,00	54,85	0,00
2.1.4.00	INMOVILIZADO PROPIO	2.992,00	-2.937,15	54,85	54,85	54,85	-0,00	54,85	0,00
2.1.5	MOBILIARIO Y ENSERES	1.046,00	-1.046,00	0,00	0,00	0,00	0,00	0,00	0,00
2.1.5.00	INMOVILIZADO PROPIO	1.046,00	-1.046,00	0,00	0,00	0,00	0,00	0,00	0,00
2.2	MATERIAL, SUMINISTROS Y OTROS	180.442,00	-67.707,78	112.734,22	93.464,97	64.927,62	47.806,60	58.593,49	6.334,13
2.2.0	MATERIAL DE OFICINA	21.542,00	-17.344,26	4.197,74	4.197,74	3.142,03	1.055,71	3.142,03	0,00
2.2.0.00	ORDINARIO NO INVENTARIABLE	15.700,00	-12.933,61	2.766,39	2.766,39	1.862,34	904,05	1.862,34	0,00
2.2.0.01	PRENSA, REVISTAS, LIBROS Y OTRAS PUBLICACIONES	5.232,00	-3.985,04	1.246,96	1.246,96	1.246,96	0,00	1.246,96	0,00
2.2.0.02	MATERIAL INFORMATICO NO INVENTARIABLE	610,00	-425,61	184,39	184,39	32,73	151,66	32,73	0,00
2.2.1	SUMINISTROS	65.648,00	-16.845,25	48.802,75	48.873,07	24.830,97	23.971,78	18.707,20	6.123,77
2.2.1.00	ENERGIA ELECTRICA	35.000,00	-250,80	34.749,20	34.749,20	10.707,10	24.042,10	4.583,33	6.123,77
2.2.1.01	AGUA	3.000,00	-2.695,89	304,11	304,11	304,11	0,00	304,11	0,00
2.2.1.03	COMBUSTIBLES Y CARBURANTES	21.000,00	-10.619,92	10.380,08	10.380,08	10.380,08	0,00	10.380,08	0,00



Información a fecha: 31/12/2015

Unidad monetaria: Euros

Clasificación Orgánica 1904 DESARROLLO ECONÓMICO E INNOVACIÓN / DIRECCIÓN GENERAL DE TRABAJO Y SALUD LABORAL

Clasificación Funcional 4132 PRODUCCION DE BIENES PUBLICOS DE CARACTER SOCIAL / SALUD / ACCIONES PUBLICAS RELATIVAS A LA SALUD / ACTIVIDADES DE PREVENCION Y SEGUIMIENTO DE SALUD LABORAL

Clasificación Económica	Denominación	Presupuesto Inicial	Modificaciones de Crédito	Crédito Definitivo	Gastos Comprometidos	Obligaciones Reconocidas	Remanentes de Crédito	Pagos	Obligaciones Pdes. de Pago
2.2.1.04	VESTUARIO	1.133,00	0,00	1.133,00	1.203,32	1.203,32	-70,32	1.203,32	0,00
2.2.1.06	PRODUCTOS FARMACEUTICOS	615,00	-615,00	0,00	0,00	0,00	0,00	0,00	0,00
2.2.1.07	MATERIALES ESPECIALES	855,00	-855,00	0,00	0,00	0,00	0,00	0,00	0,00
2.2.1.23	CALZADO	1.395,00	-1.215,20	179,80	179,80	179,80	-0,00	179,80	0,00
2.2.1.99	OTROS SUMINISTROS	2.650,00	-593,44	2.056,56	2.056,56	2.056,56	0,00	2.056,56	0,00
2.2.2	COMUNICACIONES	7.270,00	0,00	7.270,00	8.957,69	5.805,17	1.464,83	5.594,81	210,36
2.2.2.01	POSTALES	7.270,00	0,00	7.270,00	8.957,69	5.805,17	1.464,83	5.594,81	210,36
2.2.3	TRANSPORTES	2.616,00	-2.616,00	0,00	0,00	0,00	0,00	0,00	0,00
2.2.4	PRIMAS DE SEGUROS	565,00	-565,00	0,00	0,00	0,00	0,00	0,00	0,00
2.2.5	TRIBUTOS	3.500,00	-1.950,38	1.549,62	1.549,62	1.549,62	0,00	1.549,62	0,00
2.2.5.00	LOCALES	1.500,00	-198,81	1.301,19	1.301,19	1.301,19	0,00	1.301,19	0,00
2.2.5.01	AUTONOMICAS	2.000,00	-1.751,57	248,43	248,43	248,43	0,00	248,43	0,00
2.2.6	GASTOS DIVERSOS	36.844,00	-17.240,49	19.603,51	5.913,00	5.913,00	13.690,51	5.913,00	0,00
2.2.6.02	PUBLICIDAD Y PROPAGANDA	8.550,00	-2.750,00	5.800,00	5.800,00	5.800,00	0,00	5.800,00	0,00
2.2.6.06	REUNIONES, CONFERENCIAS Y CURSOS	9.252,00	-9.139,00	113,00	113,00	113,00	0,00	113,00	0,00
2.2.6.08	PUBLICACIONES Y EDICIONES	17.732,00	-4.041,49	13.690,51	0,00	0,00	13.690,51	0,00	0,00
2.2.6.99	OTROS	1.310,00	-1.310,00	0,00	0,00	0,00	0,00	0,00	0,00
2.2.7	TRABAJOS REALIZADOS POR OTRAS EMPRESAS	42.457,00	-11.146,40	31.310,60	23.973,85	23.686,83	7.623,77	23.686,83	0,00
2.2.7.00	LIMPIEZA Y ASEO	30.745,00	0,00	30.745,00	23.408,25	23.121,23	7.623,77	23.121,23	0,00
2.2.7.01	SEGURIDAD	855,00	-289,40	565,60	565,60	565,60	0,00	565,60	0,00
2.2.7.03	POSTALES	560,00	-560,00	0,00	0,00	0,00	0,00	0,00	0,00
2.2.7.06	ESTUDIOS Y TRABAJOS TECNICOS	4.360,00	-4.360,00	0,00	0,00	0,00	0,00	0,00	0,00
2.2.7.07	SERVICIOS DE CARACTER INFORMATICO	3.800,00	-3.800,00	0,00	0,00	0,00	0,00	0,00	0,00
2.2.7.99	OTROS	2.137,00	-2.137,00	0,00	0,00	0,00	0,00	0,00	0,00
2.3	INDEMNIZACION POR RAZON DEL SERVICIO	17.527,00	-12.571,66	4.955,34	4.955,34	4.955,34	-0,00	4.955,34	0,00
2.3.0	DIETAS	9.405,00	-8.978,72	426,28	426,28	426,28	0,00	426,28	0,00
2.3.1	LOCOMOCION	8.122,00	-3.592,94	4.529,06	4.529,06	4.529,06	-0,00	4.529,06	0,00
4	TRANSFERENCIAS CORRIENTES	204.340,00	-91.340,00	113.000,00	113.000,00	113.000,00	0,00	113.000,00	0,00
4.8	A FAMILIAS E INSTITUCIONES SIN FINES DE LUCRO	204.340,00	-91.340,00	113.000,00	113.000,00	113.000,00	0,00	113.000,00	0,00
4.8.0	X	204.340,00	-91.340,00	113.000,00	113.000,00	113.000,00	0,00	113.000,00	0,00
6	INVERSIONES REALES	33.582,00	-10.409,35	23.172,65	23.172,65	23.172,65	-0,00	23.172,65	0,00
6.2	INVERSION NUEVA ASOCIADA AL FUNCIONAMIENTO OPERATIVO DE LOS SERVICIOS	23.750,00	-10.409,35	13.340,65	3.012,11	3.012,11	10.328,54	3.012,11	0,00
6.2.3	MAQUINARIA, INSTALACIONES Y UTILLAJE	9.500,00	-500,00	9.000,00	0,00	0,00	9.000,00	0,00	0,00



Información a fecha: 31/12/2015

Unidad monetaria: Euros

Clasificación Orgánica 1904 DESARROLLO ECONÓMICO E INNOVACIÓN / DIRECCIÓN GENERAL DE TRABAJO Y SALUD LABORAL

Clasificación Funcional 4132 PRODUCCION DE BIENES PUBLICOS DE CARACTER SOCIAL / SALUD / ACCIONES PUBLICAS RELATIVAS A LA SALUD / ACTIVIDADES DE PREVENCION Y SEGUIMIENTO DE SALUD LABORAL

Clasificación Económica	Denominación	Presupuesto Inicial	Modificaciones de Crédito	Crédito Definitivo	Gastos Comprometidos	Obligaciones Reconocidas	Remanentes de Crédito	Pagos	Obligaciones Pdtes. de Pago
6.2.3.00	ADQUISICION	9.500,00	-500,00	9.000,00	0,00	0,00	9.000,00	0,00	0,00
6.2.5	MOBILIARIO Y ENSERES	14.250,00	-9.909,35	4.340,65	3.012,11	3.012,11	1.328,54	3.012,11	0,00
6.2.5.00	ADQUISICION	14.250,00	-9.909,35	4.340,65	3.012,11	3.012,11	1.328,54	3.012,11	0,00
6.3	INVERSION DE REPOSICION ASOCIADA AL FUNCION. OPERAT. DE LOS SERVICIOS	9.832,00	0,00	9.832,00	20.160,54	20.160,54	-10.328,54	20.160,54	0,00
6.3.2	EDIFICIOS Y OTRAS CONSTRUCCIONES	9.832,00	0,00	9.832,00	18.403,62	18.403,62	-8.571,62	18.403,62	0,00
6.3.2.01	CONSTRUCCION	9.832,00	0,00	9.832,00	18.168,15	18.168,15	-8.336,15	18.168,15	0,00
6.3.2.03	INCORPORACION DE BIENES Y SERVICIOS	0,00	0,00	0,00	235,47	235,47	-235,47	235,47	0,00
6.3.5	MOBILIARIO Y ENSERES	0,00	0,00	0,00	1.756,92	1.756,92	-1.756,92	1.756,92	0,00
6.3.5.00	ADQUISICION	0,00	0,00	0,00	1.756,92	1.756,92	-1.756,92	1.756,92	0,00
Total Orgánico / Funcional	1904 / 4132	1.432.322,00	-235.023,82	1.197.298,18	1.176.610,06	1.148.072,71	49.225,47	1.141.738,58	6.334,13



Información a fecha: 31/12/2015

Unidad monetaria: Euros

Clasificación Orgánica 1905 DESARROLLO ECONÓMICO E INNOVACIÓN / D.G. DE FORMACIÓN Y EMPLEO

Clasificación Funcional 3221 PROTECCION Y PROMOCION SOCIAL / PROMOCION SOCIAL / FOMENTO DEL EMPLEO Y PROMOCION INDUSTRIAL Y EMPRESARIAL / FOMENTO DEL EMPLEO Y FORMACION OCUPACIONAL

Clasificación Económica	Denominación	Presupuesto Inicial	Modificaciones de Crédito	Crédito Definitivo	Gastos Comprometidos	Obligaciones Reconocidas	Remanentes de Crédito	Pagos	Obligaciones Pdes. de Pago
1	GASTOS DE PERSONAL	3.315.387,00	1.220.073,52	4.535.460,52	4.534.539,32	4.534.539,32	921,20	4.534.539,32	0,00
1.0	ALTOS CARGOS	60.386,00	0,00	60.386,00	61.238,18	61.238,18	-852,18	61.238,18	0,00
1.0.0	RETRIBUCIONES BASICAS Y OTRAS REMUNERACIONES DE ALTOS CARGOS	60.386,00	0,00	60.386,00	61.238,18	61.238,18	-852,18	61.238,18	0,00
1.0.0.00	RETRIBUCIONES BASICAS	20.108,00	0,00	20.108,00	20.851,91	20.851,91	-743,91	20.851,91	0,00
1.0.0.01	OTRAS REMUNERACIONES	40.278,00	0,00	40.278,00	40.386,27	40.386,27	-108,27	40.386,27	0,00
1.2	FUNCIONARIOS	2.504.745,00	695.090,08	3.199.835,08	3.200.527,96	3.200.527,96	-692,88	3.200.527,96	0,00
1.2.0	RETRIBUCIONES BASICAS	1.380.511,00	445.892,16	1.826.403,16	1.826.054,51	1.826.054,51	348,65	1.826.054,51	0,00
1.2.0.00	SUELDO Y PAGAS EXTRAORDINARIAS	1.241.817,00	427.892,16	1.669.709,16	1.669.591,68	1.669.591,68	117,48	1.669.591,68	0,00
1.2.0.05	TRIENIOS	138.694,00	18.000,00	156.694,00	156.462,83	156.462,83	231,17	156.462,83	0,00
1.2.1	RETRIBUCIONES COMPLEMENTARIAS	1.124.234,00	249.197,92	1.373.431,92	1.374.473,45	1.374.473,45	-1.041,53	1.374.473,45	0,00
1.2.1.00	COMPLEMENTOS DE DESTINO	479.309,00	122.392,00	601.701,00	601.139,35	601.139,35	561,65	601.139,35	0,00
1.2.1.01	COMPLEMENTO ESPECIFICO	643.167,00	126.805,92	769.972,92	769.966,26	769.966,26	6,66	769.966,26	0,00
1.2.1.03	COMPLEMENTOS TRANSITORIOS	100,00	0,00	100,00	1.343,28	1.343,28	-1.243,28	1.343,28	0,00
1.2.1.04	OTRAS REMUNERACIONES	1.658,00	0,00	1.658,00	2.024,56	2.024,56	-366,56	2.024,56	0,00
1.3	LABORALES	280.237,00	0,00	280.237,00	288.547,90	288.547,90	-8.310,90	288.547,90	0,00
1.3.0	LABORAL FIJO	244.537,00	0,00	244.537,00	248.348,31	248.348,31	-3.811,31	248.348,31	0,00
1.3.0.00	RETRIBUCIONES BASICAS	145.178,00	0,00	145.178,00	149.680,50	149.680,50	-4.502,50	149.680,50	0,00
1.3.0.01	OTRAS REMUNERACIONES	99.359,00	0,00	99.359,00	98.667,81	98.667,81	691,19	98.667,81	0,00
1.3.1	LABORAL EVENTUAL	35.700,00	0,00	35.700,00	40.199,59	40.199,59	-4.499,59	40.199,59	0,00
1.3.1.00	RETRIBUCIONES BASICAS	18.800,00	0,00	18.800,00	23.301,91	23.301,91	-4.501,91	23.301,91	0,00
1.3.1.01	OTRAS REMUNERACIONES	16.900,00	0,00	16.900,00	16.897,68	16.897,68	2,32	16.897,68	0,00
1.6	CUOTAS, PRESTACIONES Y GASTOS SOCIALES A CARGO DEL EMPLEADOR	470.019,00	524.983,44	995.002,44	984.225,28	984.225,28	10.777,16	984.225,28	0,00
1.6.0	CUOTAS SOCIALES	470.019,00	524.983,44	995.002,44	984.225,28	984.225,28	10.777,16	984.225,28	0,00
1.6.0.00	SEGURIDAD SOCIAL	470.019,00	524.983,44	995.002,44	984.225,28	984.225,28	10.777,16	984.225,28	0,00
2	GASTOS EN BIENES CORRIENTES Y SERVICIOS	1.240.602,00	-275.875,01	964.726,99	494.400,67	401.403,20	563.323,79	297.506,00	103.897,20
2.0	ARRENDAMIENTOS Y CANONES	54.500,00	-21.752,36	32.747,64	32.747,64	32.747,64	0,00	13.644,85	19.102,79
2.0.2	EDIFICIOS Y OTRAS CONSTRUCCIONES	54.500,00	-21.752,36	32.747,64	32.747,64	32.747,64	0,00	13.644,85	19.102,79
2.1	REPARACIONES, MANTENIMIENTO Y CONSERVACION	39.000,00	-25.900,09	13.099,91	13.099,91	13.099,91	-0,00	13.099,91	0,00
2.1.0	TERRENOS Y BIENES NATURALES	2.700,00	-1.064,61	1.635,39	1.635,39	1.635,39	0,00	1.635,39	0,00
2.1.0.00	INMOVILIZADO PROPIO	2.700,00	-1.064,61	1.635,39	1.635,39	1.635,39	0,00	1.635,39	0,00
2.1.2	EDIFICIOS Y OTRAS CONSTRUCCIONES	24.000,00	-17.043,38	6.956,62	6.956,62	6.956,62	-0,00	6.956,62	0,00
2.1.2.00	INMOVILIZADO PROPIO	23.500,00	-16.543,38	6.956,62	6.956,62	6.956,62	-0,00	6.956,62	0,00
2.1.2.01	INMOVILIZADO ARRENDADO	500,00	-500,00	0,00	0,00	0,00	0,00	0,00	0,00



Información a fecha: 31/12/2015

Unidad monetaria: Euros

Clasificación Orgánica 1905 DESARROLLO ECONÓMICO E INNOVACIÓN / D.G. DE FORMACIÓN Y EMPLEO

Clasificación Funcional 3221 PROTECCION Y PROMOCION SOCIAL / PROMOCION SOCIAL / FOMENTO DEL EMPLEO Y PROMOCION INDUSTRIAL Y EMPRESARIAL / FOMENTO DEL EMPLEO Y FORMACION OCUPACIONAL

Clasificación Económica	Denominación	Presupuesto Inicial	Modificaciones de Crédito	Crédito Definitivo	Gastos Comprometidos	Obligaciones Reconocidas	Remanentes de Crédito	Pagos	Obligaciones Pdes. de Pago
2.1.3	MAQUINARIA, INSTALACION Y UTILLAJE	11.500,00	-7.327,65	4.172,35	4.172,35	4.172,35	0,00	4.172,35	0,00
2.1.3.00	INMOVILIZADO PROPIO	11.500,00	-7.327,65	4.172,35	4.172,35	4.172,35	0,00	4.172,35	0,00
2.1.4	ELEMENTOS DE TRANSPORTE	350,00	-309,68	40,32	40,32	40,32	-0,00	40,32	0,00
2.1.4.00	INMOVILIZADO PROPIO	350,00	-309,68	40,32	40,32	40,32	-0,00	40,32	0,00
2.1.5	MOBILIARIO Y ENSERES	450,00	-154,77	295,23	295,23	295,23	0,00	295,23	0,00
2.1.5.00	INMOVILIZADO PROPIO	450,00	-154,77	295,23	295,23	295,23	0,00	295,23	0,00
2.2	MATERIAL, SUMINISTROS Y OTROS	1.077.102,00	-204.023,66	873.078,34	402.752,02	309.754,55	563.323,79	224.960,14	84.794,41
2.2.0	MATERIAL DE OFICINA	29.300,00	-437,17	28.862,83	14.327,34	6.642,12	22.220,71	5.443,90	1.198,22
2.2.0.00	ORDINARIO NO INVENTARIABLE	27.000,00	-167,65	26.832,35	13.599,47	5.914,25	20.918,10	4.716,03	1.198,22
2.2.0.01	PRENSA, REVISTAS, LIBROS Y OTRAS PUBLICACIONES	2.000,00	-167,65	1.832,35	727,87	727,87	1.104,48	727,87	0,00
2.2.0.02	MATERIAL INFORMATICO NO INVENTARIABLE	300,00	-101,87	198,13	0,00	0,00	198,13	0,00	0,00
2.2.1	SUMINISTROS	68.950,00	-1.157,27	67.792,73	95.463,81	43.006,03	24.786,70	17.362,10	25.643,93
2.2.1.00	ENERGIA ELECTRICA	49.000,00	0,00	49.000,00	80.967,93	39.522,98	9.477,02	13.908,55	25.614,43
2.2.1.01	AGUA	1.000,00	-233,43	766,57	450,36	450,36	316,21	450,36	0,00
2.2.1.02	GAS	3.500,00	0,00	3.500,00	12.439,24	1.426,41	2.073,59	1.396,91	29,50
2.2.1.03	COMBUSTIBLES Y CARBURANTES	9.000,00	-167,65	8.832,35	0,00	0,00	8.832,35	0,00	0,00
2.2.1.04	VESTUARIO	3.000,00	-167,65	2.832,35	0,00	0,00	2.832,35	0,00	0,00
2.2.1.06	PRODUCTOS FARMACEUTICOS	50,00	-36,07	13,93	13,93	13,93	0,00	13,93	0,00
2.2.1.07	MATERIALES ESPECIALES	2.100,00	-299,23	1.800,77	977,94	977,94	822,83	977,94	0,00
2.2.1.23	CALZADO	800,00	-167,65	632,35	200,00	200,00	432,35	200,00	0,00
2.2.1.99	OTROS SUMINISTROS	500,00	-85,59	414,41	414,41	414,41	-0,00	414,41	0,00
2.2.2	COMUNICACIONES	43.000,00	-249,71	42.750,29	64.755,92	35.595,84	7.154,45	26.558,83	9.037,01
2.2.2.00	TELEFONICAS	13.000,00	-249,71	12.750,29	0,00	0,00	12.750,29	0,00	0,00
2.2.2.01	POSTALES	30.000,00	0,00	30.000,00	64.755,92	35.595,84	-5.595,84	26.558,83	9.037,01
2.2.3	TRANSPORTES	300,00	-167,65	132,35	0,00	0,00	132,35	0,00	0,00
2.2.4	PRIMAS DE SEGUROS	4.000,00	-167,65	3.832,35	0,00	0,00	3.832,35	0,00	0,00
2.2.4.99	OTROS RIESGOS	4.000,00	-167,65	3.832,35	0,00	0,00	3.832,35	0,00	0,00
2.2.5	TRIBUTOS	3.600,00	-335,30	3.264,70	1.083,06	1.083,06	2.181,64	1.083,06	0,00
2.2.5.00	LOCALES	3.000,00	-167,65	2.832,35	862,07	862,07	1.970,28	862,07	0,00
2.2.5.01	AUTONOMICAS	600,00	-167,65	432,35	220,99	220,99	211,36	220,99	0,00
2.2.6	GASTOS DIVERSOS	18.000,00	-670,60	17.329,40	2.857,19	2.857,19	14.472,21	2.857,19	0,00
2.2.6.02	PUBLICIDAD Y PROPAGANDA	1.000,00	-167,65	832,35	0,00	0,00	832,35	0,00	0,00
2.2.6.03	JURIDICOS, CONTENCIOSOS	1.000,00	-167,65	832,35	0,00	0,00	832,35	0,00	0,00




Información a fecha: 31/12/2015

Unidad monetaria: Euros

Clasificación Orgánica 1905 DESARROLLO ECONÓMICO E INNOVACIÓN / D.G. DE FORMACIÓN Y EMPLEO

Clasificación Funcional 3221 PROTECCION Y PROMOCION SOCIAL / PROMOCION SOCIAL / FOMENTO DEL EMPLEO Y PROMOCION INDUSTRIAL Y EMPRESARIAL / FOMENTO DEL EMPLEO Y FORMACION OCUPACIONAL

Clasificación Económica	Denominación	Presupuesto Inicial	Modificaciones de Crédito	Crédito Definitivo	Gastos Comprometidos	Obligaciones Reconocidas	Remanentes de Crédito	Pagos	Obligaciones Pdes. de Pago
2.2.6.06	REUNIONES, CONFERENCIAS Y CURSOS	13.000,00	-167,65	12.832,35	2.857,19	2.857,19	9.975,16	2.857,19	0,00
2.2.6.99	OTROS	3.000,00	-167,65	2.832,35	0,00	0,00	2.832,35	0,00	0,00
2.2.7	TRABAJOS REALIZADOS POR OTRAS EMPRESAS	909.952,00	-200.838,31	709.113,69	224.264,70	220.570,31	488.543,38	171.655,06	48.915,25
2.2.7.00	LIMPIEZA Y ASEO	52.000,00	-167,65	51.832,35	34.410,50	34.410,37	17.421,98	20.270,81	14.139,56
2.2.7.01	SEGURIDAD	19.952,00	0,00	19.952,00	59.609,42	55.915,16	-35.963,16	21.139,47	34.775,69
2.2.7.03	POSTALES	1.000,00	-167,65	832,35	0,00	0,00	832,35	0,00	0,00
2.2.7.04	CUSTODIA, DEPOSITOS Y ALMACENAJE	36.000,00	-167,65	35.832,35	3.186,52	3.186,52	32.645,83	3.186,52	0,00
2.2.7.06	ESTUDIOS Y TRABAJOS TECNICOS	250.000,00	-167,65	249.832,35	115.875,21	115.875,21	133.957,14	115.875,21	0,00
2.2.7.11	ACTIVIDADES FORMATIVAS	550.000,00	-200.167,71	349.832,29	9.400,00	9.400,00	340.432,29	9.400,00	0,00
2.2.7.99	OTROS	1.000,00	0,00	1.000,00	1.783,05	1.783,05	-783,05	1.783,05	0,00
2.3	INDEMNIZACION POR RAZON DEL SERVICIO	70.000,00	-24.198,90	45.801,10	45.801,10	45.801,10	-0,00	45.801,10	0,00
2.3.0	DIETAS	5.000,00	-1.533,65	3.466,35	3.466,35	3.466,35	0,00	3.466,35	0,00
2.3.1	LOCOMOCION	15.000,00	-7.787,23	7.212,77	7.212,77	7.212,77	0,00	7.212,77	0,00
2.3.3	OTRAS INDEMNIZACIONES.	50.000,00	-14.878,02	35.121,98	35.121,98	35.121,98	-0,00	35.121,98	0,00
4	TRANSFERENCIAS CORRIENTES	16.803.415,00	-4.028.280,92	12.775.134,08	12.015.748,66	3.940.351,95	8.834.782,13	2.929.410,89	1.010.941,06
4.2	AL ESTADO	0,00	0,00	0,00	0,00	0,00	0,00	0,00	0,00
4.2.0	A LA ADMINISTRACION GENERAL DEL ESTADO	0,00	0,00	0,00	0,00	0,00	0,00	0,00	0,00
4.2.0.00	CONTRATACIÓN TEMPORAL DESEMPLEADOS	0,00	0,00	0,00	0,00	0,00	0,00	0,00	0,00
4.4	AL RESTO DEL SECTOR PUBLICO DE LA C.A.R.	10,00	-10,00	0,00	0,00	0,00	0,00	0,00	0,00
4.4.1	A FUNDACIONES	10,00	-10,00	0,00	0,00	0,00	0,00	0,00	0,00
4.4.1.00	CONTRATACIÓN TEMPORAL DESEMPLEADOS	10,00	-10,00	0,00	0,00	0,00	0,00	0,00	0,00
4.4.9	UNIVERSIDADES CAR	0,00	0,00	0,00	0,00	0,00	0,00	0,00	0,00
4.4.9.01	CONTRATACIÓN TEMPORAL DESEMPLEADOS	0,00	0,00	0,00	0,00	0,00	0,00	0,00	0,00
4.6	A CORPORACIONES LOCALES	2.757.222,00	-531.042,27	2.226.179,73	1.626.245,31	809.819,76	1.416.359,97	447.413,48	362.406,28
4.6.1	A AYUNTAMIENTOS	2.707.222,00	-495.192,27	2.212.029,73	1.612.306,72	795.881,17	1.416.148,56	447.413,48	348.467,69
4.6.1.02	FORMACIÓN TRABAJADORES DESEMPLEADOS	97.222,00	0,00	97.222,00	76.094,40	13.557,00	83.665,00	13.557,00	0,00
4.6.1.03	PRIMER EMPLEO	2.000.000,00	-279.966,92	1.720.033,08	1.308.215,47	729.465,77	990.567,31	418.856,48	310.609,29
4.6.1.04	DESARROLLO LOCAL	0,00	0,00	0,00	44.452,88	44.452,88	-44.452,88	15.000,00	29.452,88
4.6.1.07	FORMACIÓN FOMENTO EMPLEO	610.000,00	-215.225,35	394.774,65	183.543,97	8.405,52	386.369,13	0,00	8.405,52
4.6.2	A MANCOMUNIDADES DE MUNICIPIOS	50.000,00	-35.850,00	14.150,00	13.938,59	13.938,59	211,41	0,00	13.938,59
4.6.2.03	CONTRATACIÓN TEMPORAL DESEMPLEADOS	0,00	0,00	0,00	0,00	0,00	0,00	0,00	0,00
4.6.2.04	DESARROLLO LOCAL Y AG. DESARROLLO LOCAL	50.000,00	-35.850,00	14.150,00	13.938,59	13.938,59	211,41	0,00	13.938,59
4.6.3	A OTRAS ENTIDADES LOCALES	0,00	0,00	0,00	0,00	0,00	0,00	0,00	0,00



Información a fecha: 31/12/2015

Unidad monetaria: Euros

Clasificación Orgánica 1905 DESARROLLO ECONÓMICO E INNOVACIÓN / D.G. DE FORMACIÓN Y EMPLEO

Clasificación Funcional 3221 PROTECCION Y PROMOCION SOCIAL / PROMOCION SOCIAL / FOMENTO DEL EMPLEO Y PROMOCION INDUSTRIAL Y EMPRESARIAL / FOMENTO DEL EMPLEO Y FORMACION OCUPACIONAL

Clasificación Económica	Denominación	Presupuesto Inicial	Modificaciones de Crédito	Crédito Definitivo	Gastos Comprometidos	Obligaciones Reconocidas	Remanentes de Crédito	Pagos	Obligaciones Pdes. de Pago
4.6.3.03	PRIMER EMPLEO AGRUP. MUNICIP.	0,00	0,00	0,00	0,00	0,00	0,00	0,00	0,00
4.7	A EMPRESAS PRIVADAS	4.215.000,00	-802.908,99	3.412.091,01	4.528.081,34	1.293.562,71	2.118.528,30	1.179.200,15	114.362,56
4.7.0	X	4.215.000,00	-802.908,99	3.412.091,01	4.528.081,34	1.293.562,71	2.118.528,30	1.179.200,15	114.362,56
4.7.0.00	PLANES IGUALDAD Y CONCILIACIÓN	0,00	0,00	0,00	6.000,00	0,00	0,00	0,00	0,00
4.7.0.01	FORMACIÓN TRABAJ. DESEMPLEADOS	1.189.000,00	-154.631,29	1.034.368,71	1.253.374,90	115.647,52	918.721,19	75.048,42	40.599,10
4.7.0.03	CONT. INDEF. MINUSVÁLIDOS	100.000,00	-88.249,70	11.750,30	11.750,30	11.750,30	0,00	11.750,30	0,00
4.7.0.04	INTEGRACIÓN LABORAL MINUSVÁLIDOS	470.000,00	0,00	470.000,00	539.170,59	456.895,97	13.104,03	456.895,97	0,00
4.7.0.07	FORMACIÓN PARA FOMENTO DEL EMPLEO	1.800.000,00	0,00	1.800.000,00	2.651.405,65	691.636,52	1.108.363,48	630.123,06	61.513,46
4.7.0.10	EXCEDENCIA	10.000,00	-8.500,00	1.500,00	1.500,00	1.500,00	0,00	1.500,00	0,00
4.7.0.13	FORMACIÓN TRABAJ. OCUP. ACC. COMPL.	100.000,00	-47.091,00	52.909,00	27.122,00	0,00	52.909,00	0,00	0,00
4.7.0.14	PROYECTO PLAN DE EMPLEO C.F.L.	150.000,00	-150.000,00	0,00	0,00	0,00	0,00	0,00	0,00
4.7.0.56	AYUDAS FOMENTO EMPLEO ESTABLE (FSE)	0,00	0,00	0,00	1.882,40	1.882,40	-1.882,40	1.882,40	0,00
4.7.0.60	PROGRAMA EMPLEO JOVEN (CHEQUE JOVEN)	396.000,00	-354.437,00	41.563,00	35.875,50	14.250,00	27.313,00	2.000,00	12.250,00
4.8	A FAMILIAS E INSTITUCIONES SIN FINES DE LUCRO	9.831.183,00	-2.694.319,66	7.136.863,34	5.861.422,01	1.836.969,48	5.299.893,86	1.302.797,26	534.172,22
4.8.0	X	9.831.183,00	-2.694.319,66	7.136.863,34	5.861.422,01	1.836.969,48	5.299.893,86	1.302.797,26	534.172,22
4.8.0.00	FORMACIÓN TRABAJADORES DESEMPLEADOS	1.940.000,00	-650.962,65	1.289.037,35	1.357.244,38	136.627,38	1.152.409,97	107.950,18	28.677,20
4.8.0.01	CONTRATACIÓN TEMPORAL DESEMPLEADOS	0,00	0,00	0,00	196.420,07	91.330,09	-91.330,09	14.460,21	76.869,88
4.8.0.02	INFORM. Y ORIENTACIÓN BÚSQUEDA EMPLEO	700.000,00	-205.460,17	494.539,83	433.491,21	254.935,13	239.604,70	28.967,55	225.967,58
4.8.0.03	BONIF. CUOTAS DESEMPLEO PAGO ÚNICO	50.000,00	-49.356,10	643,90	643,90	643,90	0,00	643,90	0,00
4.8.0.06	BECAS FORM. TRABAJ. DESEMPLEADOS	0,00	0,00	0,00	117.428,32	117.428,32	-117.428,32	116.612,72	815,60
4.8.0.07	FORMACIÓN PARA FOMENTO EMPLEO	3.764.393,00	-701.761,00	3.062.632,00	3.099.245,50	900.968,32	2.161.663,68	716.536,08	184.432,24
4.8.0.08	INTEGRAC.LABORAL MINUSVÁLIDOS	1.460.400,00	-89.103,32	1.371.296,68	243.483,67	243.483,67	1.127.813,01	237.555,34	5.928,33
4.8.0.10	EXCEDENCIA	220.000,00	-141.014,57	78.985,43	78.985,43	78.985,43	0,00	78.985,43	0,00
4.8.0.11	PLANES IGUALDAD Y CONCILIACIÓN	0,00	0,00	0,00	0,00	0,00	0,00	0,00	0,00
4.8.0.12	FORMAC.TRAB. OCUPADOS C.PROG.	763.000,00	-129.308,92	633.691,08	224.317,21	8.194,89	625.496,19	1.085,85	7.109,04
4.8.0.13	FORMAC.TRAB. OCUPADOS ACC.COMPL.	87.390,00	0,00	87.390,00	108.943,57	3.153,60	84.236,40	0,00	3.153,60
4.8.0.16	PROYECTOS PLAN DE EMPLEO C.F.L.	150.000,00	-150.000,00	0,00	0,00	0,00	0,00	0,00	0,00
4.8.0.60	PROGRAMA EMPLEO JOVEN (CHEQUE JOVEN)	396.000,00	-277.352,93	118.647,07	1.218,75	1.218,75	117.428,32	0,00	1.218,75
4.8.0.64	LANZADERAS DE EMPLEO	50.000,00	-50.000,00	0,00	0,00	0,00	0,00	0,00	0,00
4.8.0.65	PROYECTOS EU	250.000,00	-250.000,00	0,00	0,00	0,00	0,00	0,00	0,00
6	INVERSIONES REALES	10.570,00	29.035,78	39.605,78	39.605,78	39.605,78	0,00	39.605,78	0,00
6.2	INVERSION NUEVA ASOCIADA AL FUNCIONAMIENTO OPERATIVO DE LOS SERVICIOS	7.770,00	-5.851,70	1.918,30	1.589,35	1.589,35	328,95	1.589,35	0,00
6.2.2	EDIFICIOS Y OTRAS CONSTRUCCIONES	670,00	-670,00	0,00	0,00	0,00	0,00	0,00	0,00




Información a fecha: 31/12/2015

Unidad monetaria: Euros

Clasificación Orgánica 1905 DESARROLLO ECONÓMICO E INNOVACIÓN / D.G. DE FORMACIÓN Y EMPLEO

Clasificación Funcional 3221 PROTECCION Y PROMOCION SOCIAL / PROMOCION SOCIAL / FOMENTO DEL EMPLEO Y PROMOCION INDUSTRIAL Y EMPRESARIAL / FOMENTO DEL EMPLEO Y FORMACION OCUPACIONAL

Clasificación Económica	Denominación	Presupuesto Inicial	Modificaciones de Crédito	Crédito Definitivo	Gastos Comprometidos	Obligaciones Reconocidas	Remanentes de Crédito	Pagos	Obligaciones Pdes. de Pago
6.2.2.01	CONSTRUCCION	325,00	-325,00	0,00	0,00	0,00	0,00	0,00	0,00
6.2.2.03	INCORPORACION DE BIENES Y SERVICIOS	345,00	-345,00	0,00	0,00	0,00	0,00	0,00	0,00
6.2.3	MAQUINARIA, INSTALACIONES Y UTILLAJE	1.000,00	0,00	1.000,00	1.589,35	1.589,35	-589,35	1.589,35	0,00
6.2.3.00	ADQUISICION	1.000,00	0,00	1.000,00	1.589,35	1.589,35	-589,35	1.589,35	0,00
6.2.5	MOBILIARIO Y ENSERES	6.000,00	-5.081,70	918,30	0,00	0,00	918,30	0,00	0,00
6.2.5.00	ADQUISICION	6.000,00	-5.081,70	918,30	0,00	0,00	918,30	0,00	0,00
6.2.9	OTROS ACTIVOS MATERIALES	100,00	-100,00	0,00	0,00	0,00	0,00	0,00	0,00
6.2.9.00	ADQUISICION	100,00	-100,00	0,00	0,00	0,00	0,00	0,00	0,00
6.3	INVERSION DE REPOSICION ASOCIADA AL FUNCION. OPERAT. DE LOS SERVICIOS	2.800,00	34.887,48	37.687,48	38.016,43	38.016,43	-328,95	38.016,43	0,00
6.3.2	EDIFICIOS Y OTRAS CONSTRUCCIONES	700,00	36.987,48	37.687,48	38.016,43	38.016,43	-328,95	38.016,43	0,00
6.3.2.01	CONSTRUCCION	700,00	36.987,48	37.687,48	37.687,48	37.687,48	0,00	37.687,48	0,00
6.3.2.03	INCORPORACION DE BIENES Y SERVICIOS	0,00	0,00	0,00	328,95	328,95	-328,95	328,95	0,00
6.3.3	MAQUINARIA, INSTALACIONES Y UTILLAJE	1.700,00	-1.700,00	0,00	0,00	0,00	0,00	0,00	0,00
6.3.3.00	ADQUISICION	700,00	-700,00	0,00	0,00	0,00	0,00	0,00	0,00
6.3.3.01	CONSTRUCCION	500,00	-500,00	0,00	0,00	0,00	0,00	0,00	0,00
6.3.3.03	INCORPORACION DE BIENES Y SERVICIOS	500,00	-500,00	0,00	0,00	0,00	0,00	0,00	0,00
6.3.5	MOBILIARIO Y ENSERES	400,00	-400,00	0,00	0,00	0,00	0,00	0,00	0,00
6.3.5.00	ADQUISICION	400,00	-400,00	0,00	0,00	0,00	0,00	0,00	0,00
Total Orgánico / Funcional	1905 / 3221	21.369.974,00	-3.055.046,63	18.314.927,37	17.084.294,43	8.915.900,25	9.399.027,12	7.801.061,99	1.114.838,26



Información a fecha: 31/12/2015

Unidad monetaria: Euros

Clasificación Orgánica 190601 DESARROLLO ECONÓMICO E INNOVACIÓN / DIRECCION GENERAL DE CULTURA Y TURISMO / SERVICIOS GENERALES

Clasificación Funcional 4531 PRODUCCION DE BIENES PUBLICOS DE CARACTER SOCIAL / CULTURA, JUVENTUD Y DEPORTES / PROMOCION CULTURAL / PROMOCION Y COOPERACION CULTURAL

Clasificación Económica	Denominación	Presupuesto Inicial	Modificaciones de Crédito	Crédito Definitivo	Gastos Comprometidos	Obligaciones Reconocidas	Remanentes de Crédito	Pagos	Obligaciones Pdes. de Pago
2	GASTOS EN BIENES CORRIENTES Y SERVICIOS	0,00	171.892,37	171.892,37	116.833,38	116.833,38	55.058,99	103.673,78	13.159,60
2.0	ARRENDAMIENTOS Y CANONES	0,00	9.338,32	9.338,32	1.542,27	1.542,27	7.796,05	1.542,27	0,00
2.0.2	EDIFICIOS Y OTRAS CONSTRUCCIONES	0,00	2.907,98	2.907,98	117,87	117,87	2.790,11	117,87	0,00
2.0.5	MOBILIARIO Y ENSERES	0,00	5.930,34	5.930,34	650,00	650,00	5.280,34	650,00	0,00
2.0.9	CANONES	0,00	500,00	500,00	774,40	774,40	-274,40	774,40	0,00
2.1	REPARACIONES, MANTENIMIENTO Y CONSERVACION	0,00	12.194,48	12.194,48	8.419,30	8.419,30	3.775,18	8.419,30	0,00
2.1.2	EDIFICIOS Y OTRAS CONSTRUCCIONES	0,00	11.996,12	11.996,12	6.894,99	6.894,99	5.101,13	6.894,99	0,00
2.1.2.00	INMOVILIZADO PROPIO	0,00	11.996,12	11.996,12	6.894,99	6.894,99	5.101,13	6.894,99	0,00
2.1.3	MAQUINARIA, INSTALACION Y UTILLAJE	0,00	198,36	198,36	1.524,31	1.524,31	-1.325,95	1.524,31	0,00
2.1.3.00	INMOVILIZADO PROPIO	0,00	198,36	198,36	1.524,31	1.524,31	-1.325,95	1.524,31	0,00
2.1.5	MOBILIARIO Y ENSERES	0,00	0,00	0,00	0,00	0,00	0,00	0,00	0,00
2.1.5.00	INMOVILIZADO PROPIO	0,00	0,00	0,00	0,00	0,00	0,00	0,00	0,00
2.2	MATERIAL, SUMINISTROS Y OTROS	0,00	145.068,39	145.068,39	105.570,41	105.570,41	39.497,98	92.410,81	13.159,60
2.2.0	MATERIAL DE OFICINA	0,00	3.302,03	3.302,03	640,80	640,80	2.661,23	640,80	0,00
2.2.0.00	ORDINARIO NO INVENTARIABLE	0,00	1.455,46	1.455,46	640,80	640,80	814,66	640,80	0,00
2.2.0.01	PRENSA, REVISTAS, LIBROS Y OTRAS PUBLICACIONES	0,00	1.800,00	1.800,00	0,00	0,00	1.800,00	0,00	0,00
2.2.0.02	MATERIAL INFORMATICO NO INVENTARIABLE	0,00	46,57	46,57	0,00	0,00	46,57	0,00	0,00
2.2.1	SUMINISTROS	0,00	14.289,35	14.289,35	7.493,80	7.493,80	6.795,55	7.493,80	0,00
2.2.1.00	ENERGIA ELECTRICA	0,00	2.890,66	2.890,66	0,00	0,00	2.890,66	0,00	0,00
2.2.1.07	MATERIALES ESPECIALES	0,00	0,00	0,00	0,00	0,00	0,00	0,00	0,00
2.2.1.99	OTROS SUMINISTROS	0,00	11.398,69	11.398,69	7.493,80	7.493,80	3.904,89	7.493,80	0,00
2.2.2	COMUNICACIONES	0,00	500,00	500,00	0,00	0,00	500,00	0,00	0,00
2.2.2.01	POSTALES	0,00	500,00	500,00	0,00	0,00	500,00	0,00	0,00
2.2.3	TRANSPORTES	0,00	3.986,73	3.986,73	226,80	226,80	3.759,93	226,80	0,00
2.2.4	PRIMAS DE SEGUROS	0,00	3.367,72	3.367,72	0,00	0,00	3.367,72	0,00	0,00
2.2.4.00	EDIFICIOS Y LOCALES	0,00	5,28	5,28	0,00	0,00	5,28	0,00	0,00
2.2.4.99	OTROS RIESGOS	0,00	3.362,44	3.362,44	0,00	0,00	3.362,44	0,00	0,00
2.2.5	TRIBUTOS	0,00	442,12	442,12	458,14	458,14	-16,02	458,14	0,00
2.2.5.00	LOCALES	0,00	416,60	416,60	382,64	382,64	33,96	382,64	0,00
2.2.5.01	AUTONOMICAS	0,00	25,52	25,52	75,50	75,50	-49,98	75,50	0,00
2.2.6	GASTOS DIVERSOS	0,00	96.406,34	96.406,34	42.549,74	42.549,74	53.856,60	29.390,14	13.159,60
2.2.6.02	PUBLICIDAD Y PROPAGANDA	0,00	34.125,34	34.125,34	7.724,91	7.724,91	26.400,43	7.724,91	0,00
2.2.6.06	REUNIONES, CONFERENCIAS Y CURSOS	0,00	8.649,40	8.649,40	231,30	231,30	8.418,10	0,00	231,30



Información a fecha: 31/12/2015

Unidad monetaria: Euros

Clasificación Orgánica 190601 DESARROLLO ECONÓMICO E INNOVACIÓN / DIRECCION GENERAL DE CULTURA Y TURISMO / SERVICIOS GENERALES

Clasificación Funcional 4531 PRODUCCION DE BIENES PUBLICOS DE CARACTER SOCIAL / CULTURA, JUVENTUD Y DEPORTES / PROMOCION CULTURAL / PROMOCION Y COOPERACION CULTURAL

Clasificación Económica	Denominación	Presupuesto Inicial	Modificaciones de Crédito	Crédito Definitivo	Gastos Comprometidos	Obligaciones Reconocidas	Remanentes de Crédito	Pagos	Obligaciones Pdes. de Pago
2.2.6.08	PUBLICACIONES Y EDICIONES	0,00	15.900,02	15.900,02	6.058,00	6.058,00	9.842,02	0,00	6.058,00
2.2.6.99	OTROS	0,00	37.731,58	37.731,58	28.535,53	28.535,53	9.196,05	21.665,23	6.870,30
2.2.7	TRABAJOS REALIZADOS POR OTRAS EMPRESAS	0,00	22.774,10	22.774,10	54.201,13	54.201,13	-31.427,03	54.201,13	0,00
2.2.7.00	LIMPIEZA Y ASEO	0,00	12.245,85	12.245,85	4.105,41	4.105,41	8.140,44	4.105,41	0,00
2.2.7.01	SEGURIDAD	0,00	2.500,00	2.500,00	0,00	0,00	2.500,00	0,00	0,00
2.2.7.03	POSTALES	0,00	3.181,44	3.181,44	1.189,56	1.189,56	1.991,88	1.189,56	0,00
2.2.7.06	ESTUDIOS Y TRABAJOS TECNICOS	0,00	4.846,81	4.846,81	1.976,00	1.976,00	2.870,81	1.976,00	0,00
2.2.7.99	OTROS	0,00	0,00	0,00	46.930,16	46.930,16	-46.930,16	46.930,16	0,00
2.3	INDEMNIZACION POR RAZON DEL SERVICIO	0,00	5.291,18	5.291,18	1.301,40	1.301,40	3.989,78	1.301,40	0,00
2.3.0	DIETAS	0,00	2.904,73	2.904,73	834,09	834,09	2.070,64	834,09	0,00
2.3.1	LOCOMOCION	0,00	2.113,45	2.113,45	467,31	467,31	1.646,14	467,31	0,00
2.3.3	OTRAS INDEMNIZACIONES.	0,00	273,00	273,00	0,00	0,00	273,00	0,00	0,00
4	TRANSFERENCIAS CORRIENTES	0,00	309.071,89	309.071,89	51.058,48	42.058,48	267.013,41	0,00	42.058,48
4.6	A CORPORACIONES LOCALES	0,00	110.649,82	110.649,82	3.000,00	3.000,00	107.649,82	0,00	3.000,00
4.6.1	A AYUNTAMIENTOS	0,00	110.649,82	110.649,82	3.000,00	3.000,00	107.649,82	0,00	3.000,00
4.6.1.00	ACCIONES Y ACTIVIDADES DE INICIATIVA MUNICIPAL	0,00	110.649,82	110.649,82	3.000,00	3.000,00	107.649,82	0,00	3.000,00
4.7	A EMPRESAS PRIVADAS	0,00	59.500,00	59.500,00	12.500,00	12.500,00	47.000,00	0,00	12.500,00
4.7.0	X	0,00	59.500,00	59.500,00	12.500,00	12.500,00	47.000,00	0,00	12.500,00
4.7.0.00	ASOC. QUATRE CATS FESTIVAL CÓMICOS DE ALFARO	0,00	9.500,00	9.500,00	9.500,00	9.500,00	0,00	0,00	9.500,00
4.7.0.01	ACTIVIDADES CULTURALES	0,00	50.000,00	50.000,00	3.000,00	3.000,00	47.000,00	0,00	3.000,00
4.8	A FAMILIAS E INSTITUCIONES SIN FINES DE LUCRO	0,00	138.922,07	138.922,07	35.558,48	26.558,48	112.363,59	0,00	26.558,48
4.8.1	X	0,00	6.498,00	6.498,00	0,00	0,00	6.498,00	0,00	0,00
4.8.1.07	ASOCIACIÓN CULTURAL ALFAROCK. FESTIVAL ALFAROCK	0,00	6.498,00	6.498,00	0,00	0,00	6.498,00	0,00	0,00
4.8.2	X	0,00	132.335,37	132.335,37	35.558,48	26.558,48	105.776,89	0,00	26.558,48
4.8.2.00	AYUDAS PARA ACTIVIDADES CULTURALES	0,00	132.335,37	132.335,37	35.558,48	26.558,48	105.776,89	0,00	26.558,48
4.8.3	X	0,00	88,70	88,70	0,00	0,00	88,70	0,00	0,00
4.8.3.00	BECAS PROMOCIÓN ARTISTAS	0,00	88,70	88,70	0,00	0,00	88,70	0,00	0,00
6	INVERSIONES REALES	0,00	20.395,00	20.395,00	4.027,95	4.027,95	16.367,05	2.841,00	1.186,95
6.2	INVERSION NUEVA ASOCIADA AL FUNCIONAMIENTO OPERATIVO DE LOS SERVICIOS	0,00	16.395,00	16.395,00	4.027,95	4.027,95	12.367,05	2.841,00	1.186,95
6.2.3	MAQUINARIA, INSTALACIONES Y UTILLAJE	0,00	3.750,00	3.750,00	0,00	0,00	3.750,00	0,00	0,00
6.2.3.00	ADQUISICION	0,00	3.750,00	3.750,00	0,00	0,00	3.750,00	0,00	0,00
6.2.5	MOBILIARIO Y ENSERES	0,00	7.500,00	7.500,00	4.027,95	4.027,95	3.472,05	2.841,00	1.186,95
6.2.5.00	ADQUISICION	0,00	7.500,00	7.500,00	4.027,95	4.027,95	3.472,05	2.841,00	1.186,95



Información a fecha: 31/12/2015

Unidad monetaria: Euros

Clasificación Orgánica 190601 DESARROLLO ECONÓMICO E INNOVACIÓN / DIRECCION GENERAL DE CULTURA Y TURISMO / SERVICIOS GENERALES

Clasificación Funcional 4531 PRODUCCION DE BIENES PUBLICOS DE CARACTER SOCIAL / CULTURA, JUVENTUD Y DEPORTES / PROMOCION CULTURAL / PROMOCION Y COOPERACION CULTURAL

Clasificación Económica	Denominación	Presupuesto Inicial	Modificaciones de Crédito	Crédito Definitivo	Gastos Comprometidos	Obligaciones Reconocidas	Remanentes de Crédito	Pagos	Obligaciones Pdtes. de Pago
6.2.9	OTROS ACTIVOS MATERIALES	0,00	5.145,00	5.145,00	0,00	0,00	5.145,00	0,00	0,00
6.2.9.00	ADQUISICION	0,00	5.145,00	5.145,00	0,00	0,00	5.145,00	0,00	0,00
6.3	INVERSION DE REPOSICION ASOCIADA AL FUNCION. OPERAT. DE LOS SERVICIOS	0,00	4.000,00	4.000,00	0,00	0,00	4.000,00	0,00	0,00
6.3.2	EDIFICIOS Y OTRAS CONSTRUCCIONES	0,00	2.000,00	2.000,00	0,00	0,00	2.000,00	0,00	0,00
6.3.2.01	CONSTRUCCION	0,00	2.000,00	2.000,00	0,00	0,00	2.000,00	0,00	0,00
6.3.5	MOBILIARIO Y ENSERES	0,00	2.000,00	2.000,00	0,00	0,00	2.000,00	0,00	0,00
6.3.5.00	ADQUISICION	0,00	2.000,00	2.000,00	0,00	0,00	2.000,00	0,00	0,00
7	TRANSFERENCIAS DE CAPITAL	0,00	346.269,26	346.269,26	259.000,00	259.000,00	87.269,26	0,00	259.000,00
7.6	A CORPORACIONES LOCALES	0,00	78.435,41	78.435,41	17.000,00	17.000,00	61.435,41	0,00	17.000,00
7.6.1	A AYUNTAMIENTOS	0,00	78.435,41	78.435,41	17.000,00	17.000,00	61.435,41	0,00	17.000,00
7.6.1.02	A AYUNTAMIENTOS PARA ADECUACIÓN DE LOCALES CULTURALES	0,00	37.582,62	37.582,62	17.000,00	17.000,00	20.582,62	0,00	17.000,00
7.6.1.03	REHABILITACIÓN LOCALES CULTURALES	0,00	40.852,79	40.852,79	0,00	0,00	40.852,79	0,00	0,00
7.7	A EMPRESAS PRIVADAS	0,00	25.000,00	25.000,00	0,00	0,00	25.000,00	0,00	0,00
7.7.0	X	0,00	25.000,00	25.000,00	0,00	0,00	25.000,00	0,00	0,00
7.7.0.00	EQUIPAMIENTO LOCALES CULTURALES	0,00	25.000,00	25.000,00	0,00	0,00	25.000,00	0,00	0,00
7.8	A FAMILIAS E INSTITUCIONES SIN FINES DE LUCRO	0,00	242.833,85	242.833,85	242.000,00	242.000,00	833,85	0,00	242.000,00
7.8.2	X	0,00	242.833,85	242.833,85	242.000,00	242.000,00	833,85	0,00	242.000,00
7.8.2.00	ADECUACIÓN DE LOCALES CULTURALES	0,00	242.833,85	242.833,85	242.000,00	242.000,00	833,85	0,00	242.000,00
Total Orgánico / Funcional	190601 / 4531	0,00	847.628,52	847.628,52	430.919,81	421.919,81	425.708,71	106.514,78	315.405,03



Información a fecha: 31/12/2015

Unidad monetaria: Euros

Clasificación Orgánica 190601 DESARROLLO ECONÓMICO E INNOVACIÓN / DIRECCION GENERAL DE CULTURA Y TURISMO / SERVICIOS GENERALES

Clasificación Funcional 45711 PRODUCCION DE BIENES PUBLICOS DE CARACTER SOCIAL / CULTURA, JUVENTUD Y DEPORTES / PATRIMONIO HISTORICO ARTISTICO / PROMOCION DEL PATRIMONIO HISTORICO ARTISTICO / CONSERVACIÓN DEL PATRIMONIO HISTÓRICO-ARTÍSTICO

Clasificación Económica	Denominación	Presupuesto Inicial	Modificaciones de Crédito	Crédito Definitivo	Gastos Comprometidos	Obligaciones Reconocidas	Remanentes de Crédito	Pagos	Obligaciones Pdes. de Pago
2	GASTOS EN BIENES CORRIENTES Y SERVICIOS	0,00	86.893,36	86.893,36	47.878,56	47.878,56	39.014,80	18.505,01	29.373,55
2.1	REPARACIONES, MANTENIMIENTO Y CONSERVACION	0,00	4.490,00	4.490,00	183,92	183,92	4.306,08	183,92	0,00
2.1.2	EDIFICIOS Y OTRAS CONSTRUCCIONES	0,00	1.070,00	1.070,00	0,00	0,00	1.070,00	0,00	0,00
2.1.2.00	INMOVILIZADO PROPIO	0,00	1.070,00	1.070,00	0,00	0,00	1.070,00	0,00	0,00
2.1.5	MOBILIARIO Y ENSERES	0,00	3.420,00	3.420,00	183,92	183,92	3.236,08	183,92	0,00
2.1.5.00	INMOVILIZADO PROPIO	0,00	3.420,00	3.420,00	183,92	183,92	3.236,08	183,92	0,00
2.2	MATERIAL, SUMINISTROS Y OTROS	0,00	78.845,47	78.845,47	46.598,00	46.598,00	32.247,47	17.224,45	29.373,55
2.2.0	MATERIAL DE OFICINA	0,00	3.496,68	3.496,68	158,33	158,33	3.338,35	158,33	0,00
2.2.0.00	ORDINARIO NO INVENTARIABLE	0,00	1.144,68	1.144,68	158,33	158,33	986,35	158,33	0,00
2.2.0.01	PRENSA, REVISTAS, LIBROS Y OTRAS PUBLICACIONES	0,00	1.283,00	1.283,00	0,00	0,00	1.283,00	0,00	0,00
2.2.0.02	MATERIAL INFORMATICO NO INVENTARIABLE	0,00	1.069,00	1.069,00	0,00	0,00	1.069,00	0,00	0,00
2.2.1	SUMINISTROS	0,00	1.816,90	1.816,90	696,55	696,55	1.120,35	0,00	696,55
2.2.1.00	ENERGIA ELECTRICA	0,00	1.449,72	1.449,72	696,55	696,55	753,17	0,00	696,55
2.2.1.04	VESTUARIO	0,00	0,00	0,00	0,00	0,00	0,00	0,00	0,00
2.2.1.23	CALZADO	0,00	0,00	0,00	0,00	0,00	0,00	0,00	0,00
2.2.1.99	OTROS SUMINISTROS	0,00	367,18	367,18	0,00	0,00	367,18	0,00	0,00
2.2.3	TRANSPORTES	0,00	558,00	558,00	1.482,25	1.482,25	-924,25	1.482,25	0,00
2.2.6	GASTOS DIVERSOS	0,00	2.565,00	2.565,00	0,00	0,00	2.565,00	0,00	0,00
2.2.6.06	REUNIONES, CONFERENCIAS Y CURSOS	0,00	2.565,00	2.565,00	0,00	0,00	2.565,00	0,00	0,00
2.2.7	TRABAJOS REALIZADOS POR OTRAS EMPRESAS	0,00	70.408,89	70.408,89	44.260,87	44.260,87	26.148,02	15.583,87	28.677,00
2.2.7.00	LIMPIEZA Y ASEO	0,00	116,00	116,00	0,00	0,00	116,00	0,00	0,00
2.2.7.01	SEGURIDAD	0,00	0,00	0,00	1.933,05	1.933,05	-1.933,05	1.933,05	0,00
2.2.7.03	POSTALES	0,00	212,32	212,32	297,66	297,66	-85,34	297,66	0,00
2.2.7.06	ESTUDIOS Y TRABAJOS TECNICOS	0,00	69.866,57	69.866,57	42.030,16	42.030,16	27.836,41	13.353,16	28.677,00
2.2.7.99	OTROS	0,00	214,00	214,00	0,00	0,00	214,00	0,00	0,00
2.3	INDEMNIZACION POR RAZON DEL SERVICIO	0,00	3.557,89	3.557,89	1.096,64	1.096,64	2.461,25	1.096,64	0,00
2.3.0	DIETAS	0,00	1.628,20	1.628,20	524,94	524,94	1.103,26	524,94	0,00
2.3.1	LOCOMOCION	0,00	1.655,69	1.655,69	571,70	571,70	1.083,99	571,70	0,00
2.3.3	OTRAS INDEMNIZACIONES.	0,00	274,00	274,00	0,00	0,00	274,00	0,00	0,00
6	INVERSIONES REALES	0,00	261.004,35	261.004,35	257.813,06	257.813,06	3.191,29	208.425,50	49.387,56
6.3	INVERSION DE REPOSICION ASOCIADA AL FUNCION. OPERAT. DE LOS SERVICIOS	0,00	2.130,00	2.130,00	0,00	0,00	2.130,00	0,00	0,00
6.3.5	MOBILIARIO Y ENSERES	0,00	2.130,00	2.130,00	0,00	0,00	2.130,00	0,00	0,00
6.3.5.00	ADQUISICION	0,00	2.130,00	2.130,00	0,00	0,00	2.130,00	0,00	0,00



**Gobierno
de La
Rioja**

Adm. Pública y Hacienda

SICAP - Sistema de Información Contable

Ejercicio: 2015

ESTADO DE LIQUIDACIÓN DEL PRESUPUESTO / I. LIQUIDACIÓN DEL PRESUPUESTO DE GASTOS

Página 264


Información a fecha: 31/12/2015

Unidad monetaria: Euros

Clasificación Orgánica 190601 DESARROLLO ECONÓMICO E INNOVACIÓN / DIRECCION GENERAL DE CULTURA Y TURISMO / SERVICIOS GENERALES

Clasificación Funcional 45711 PRODUCCION DE BIENES PUBLICOS DE CARACTER SOCIAL / CULTURA, JUVENTUD Y DEPORTES / PATRIMONIO HISTORICO ARTISTICO / PROMOCION DEL PATRIMONIO HISTORICO ARTISTICO / CONSERVACIÓN DEL PATRIMONIO HISTÓRICO-ARTÍSTICO

Clasificación Económica	Denominación	Presupuesto Inicial	Modificaciones de Crédito	Crédito Definitivo	Gastos Comprometidos	Obligaciones Reconocidas	Remanentes de Crédito	Pagos	Obligaciones Pdes. de Pago
6.5	GASTOS DE INVERSIONES EN PATRIMONIO HISTORICO	0,00	258.874,35	258.874,35	257.813,06	257.813,06	1.061,29	208.425,50	49.387,56
6.5.0	INVERSIONES EN PATRIMONIO HISTORICO DESTINADO AL USO GENERAL	0,00	258.874,35	258.874,35	257.813,06	257.813,06	1.061,29	208.425,50	49.387,56
6.5.0.01	CONSTRUCCION	0,00	187.709,35	187.709,35	154.399,55	154.399,55	33.309,80	154.399,55	0,00
6.5.0.03	INCORPORACION DE BIENES Y SERVICIOS	0,00	71.165,00	71.165,00	103.413,51	103.413,51	-32.248,51	54.025,95	49.387,56
7	TRANSFERENCIAS DE CAPITAL	0,00	239.468,83	239.468,83	0,00	0,00	239.468,83	0,00	0,00
7.6	A CORPORACIONES LOCALES	0,00	209.468,20	209.468,20	0,00	0,00	209.468,20	0,00	0,00
7.6.1	A AYUNTAMIENTOS	0,00	209.468,20	209.468,20	0,00	0,00	209.468,20	0,00	0,00
7.6.1.03	A AYUNTAMIENTOS PARA RESTAURACIONES DEL PATRIMONIO HISTÓRICO	0,00	209.468,20	209.468,20	0,00	0,00	209.468,20	0,00	0,00
7.8	A FAMILIAS E INSTITUCIONES SIN FINES DE LUCRO	0,00	30.000,63	30.000,63	0,00	0,00	30.000,63	0,00	0,00
7.8.0	X	0,00	30.000,63	30.000,63	0,00	0,00	30.000,63	0,00	0,00
7.8.0.02	CONVENIOS ENTIDADES SIN ÁNIMO DE LUCRO	0,00	30.000,63	30.000,63	0,00	0,00	30.000,63	0,00	0,00
Total Orgánico / Funcional	190601 / 45711	0,00	587.366,54	587.366,54	305.691,62	305.691,62	281.674,92	226.930,51	78.761,11



Información a fecha: 31/12/2015

Unidad monetaria: Euros

Clasificación Orgánica 190601 DESARROLLO ECONÓMICO E INNOVACIÓN / DIRECCION GENERAL DE CULTURA Y TURISMO / SERVICIOS GENERALES

Clasificación Funcional 45712 PRODUCCION DE BIENES PUBLICOS DE CARACTER SOCIAL / CULTURA, JUVENTUD Y DEPORTES / PATRIMONIO HISTORICO ARTISTICO / PROMOCION DEL PATRIMONIO HISTORICO ARTISTICO / PROMOCION, CATALOGACIÓN Y DIFUSIÓN DEL PATRIMONIO HISTÓRICO-ARTÍSTICO

Clasificación Económica	Denominación	Presupuesto Inicial	Modificaciones de Crédito	Crédito Definitivo	Gastos Comprometidos	Obligaciones Reconocidas	Remanentes de Crédito	Pagos	Obligaciones Pdes. de Pago
2	GASTOS EN BIENES CORRIENTES Y SERVICIOS	0,00	68.746,66	68.746,66	8.884,01	8.884,01	59.862,65	8.884,01	0,00
2.0	ARRENDAMIENTOS Y CANONES	0,00	1.344,80	1.344,80	0,00	0,00	1.344,80	0,00	0,00
2.0.9	CANONES	0,00	1.344,80	1.344,80	0,00	0,00	1.344,80	0,00	0,00
2.1	REPARACIONES, MANTENIMIENTO Y CONSERVACION	0,00	4.010,00	4.010,00	1.210,31	1.210,31	2.799,69	1.210,31	0,00
2.1.0	TERRENOS Y BIENES NATURALES	0,00	2.850,00	2.850,00	0,00	0,00	2.850,00	0,00	0,00
2.1.0.00	INMOVILIZADO PROPIO	0,00	2.850,00	2.850,00	0,00	0,00	2.850,00	0,00	0,00
2.1.3	MAQUINARIA, INSTALACION Y UTILLAJE	0,00	1.160,00	1.160,00	1.210,31	1.210,31	-50,31	1.210,31	0,00
2.1.3.00	INMOVILIZADO PROPIO	0,00	1.160,00	1.160,00	1.210,31	1.210,31	-50,31	1.210,31	0,00
2.2	MATERIAL, SUMINISTROS Y OTROS	0,00	57.644,02	57.644,02	7.673,70	7.673,70	49.970,32	7.673,70	0,00
2.2.0	MATERIAL DE OFICINA	0,00	1.387,00	1.387,00	0,00	0,00	1.387,00	0,00	0,00
2.2.0.00	ORDINARIO NO INVENTARIABLE	0,00	610,00	610,00	0,00	0,00	610,00	0,00	0,00
2.2.0.01	PRENSA, REVISTAS, LIBROS Y OTRAS PUBLICACIONES	0,00	207,00	207,00	0,00	0,00	207,00	0,00	0,00
2.2.0.02	MATERIAL INFORMATICO NO INVENTARIABLE	0,00	570,00	570,00	0,00	0,00	570,00	0,00	0,00
2.2.1	SUMINISTROS	0,00	1.770,00	1.770,00	837,20	837,20	932,80	837,20	0,00
2.2.1.04	VESTUARIO	0,00	366,00	366,00	363,00	363,00	3,00	363,00	0,00
2.2.1.07	MATERIALES ESPECIALES	0,00	580,00	580,00	304,80	304,80	275,20	304,80	0,00
2.2.1.23	CALZADO	0,00	244,00	244,00	169,40	169,40	74,60	169,40	0,00
2.2.1.99	OTROS SUMINISTROS	0,00	580,00	580,00	0,00	0,00	580,00	0,00	0,00
2.2.3	TRANSPORTES	0,00	580,00	580,00	0,00	0,00	580,00	0,00	0,00
2.2.4	PRIMAS DE SEGUROS	0,00	603,00	603,00	0,00	0,00	603,00	0,00	0,00
2.2.4.00	EDIFICIOS Y LOCALES	0,00	303,00	303,00	0,00	0,00	303,00	0,00	0,00
2.2.4.99	OTROS RIESGOS	0,00	300,00	300,00	0,00	0,00	300,00	0,00	0,00
2.2.6	GASTOS DIVERSOS	0,00	14.982,32	14.982,32	0,00	0,00	14.982,32	0,00	0,00
2.2.6.02	PUBLICIDAD Y PROPAGANDA	0,00	4.707,32	4.707,32	0,00	0,00	4.707,32	0,00	0,00
2.2.6.06	REUNIONES, CONFERENCIAS Y CURSOS	0,00	9.000,00	9.000,00	0,00	0,00	9.000,00	0,00	0,00
2.2.6.08	PUBLICACIONES Y EDICIONES	0,00	950,00	950,00	0,00	0,00	950,00	0,00	0,00
2.2.6.99	OTROS	0,00	325,00	325,00	0,00	0,00	325,00	0,00	0,00
2.2.7	TRABAJOS REALIZADOS POR OTRAS EMPRESAS	0,00	38.321,70	38.321,70	6.836,50	6.836,50	31.485,20	6.836,50	0,00
2.2.7.00	LIMPIEZA Y ASEO	0,00	285,00	285,00	0,00	0,00	285,00	0,00	0,00
2.2.7.06	ESTUDIOS Y TRABAJOS TECNICOS	0,00	21.505,20	21.505,20	3.993,00	3.993,00	17.512,20	3.993,00	0,00
2.2.7.11	ESTUDIO, CATALOGACIÓN Y SITUACIÓN PHA	0,00	585,00	585,00	0,00	0,00	585,00	0,00	0,00
2.2.7.99	OTROS	0,00	15.946,50	15.946,50	2.843,50	2.843,50	13.103,00	2.843,50	0,00
2.3	INDEMNIZACION POR RAZON DEL SERVICIO	0,00	5.747,84	5.747,84	0,00	0,00	5.747,84	0,00	0,00



Gobierno
de La
Rioja

Adm. Pública y Hacienda

Ejercicio: 2015

SICAP - Sistema de Información Contable

ESTADO DE LIQUIDACIÓN DEL PRESUPUESTO / I. LIQUIDACIÓN DEL PRESUPUESTO DE GASTOS

Página 266

Información a fecha: 31/12/2015

Unidad monetaria: Euros

Clasificación Orgánica 190601 DESARROLLO ECONÓMICO E INNOVACIÓN / DIRECCION GENERAL DE CULTURA Y TURISMO / SERVICIOS GENERALES

Clasificación Funcional 45712 PRODUCCION DE BIENES PUBLICOS DE CARACTER SOCIAL / CULTURA, JUVENTUD Y DEPORTES / PATRIMONIO HISTORICO ARTISTICO / PROMOCION DEL PATRIMONIO HISTORICO ARTISTICO / PROMOCION, CATALOGACIÓN Y DIFUSIÓN DEL PATRIMONIO HISTÓRICO-ARTÍSTICO

Clasificación Económica	Denominación	Presupuesto Inicial	Modificaciones de Crédito	Crédito Definitivo	Gastos Comprometidos	Obligaciones Reconocidas	Remanentes de Crédito	Pagos	Obligaciones Pdes. de Pago
2.3.0	DIETAS	0,00	2.805,53	2.805,53	0,00	0,00	2.805,53	0,00	0,00
2.3.1	LOCOMOCION	0,00	2.562,31	2.562,31	0,00	0,00	2.562,31	0,00	0,00
2.3.3	OTRAS INDEMNIZACIONES.	0,00	380,00	380,00	0,00	0,00	380,00	0,00	0,00
6	INVERSIONES REALES	0,00	5.605,00	5.605,00	0,00	0,00	5.605,00	0,00	0,00
6.2	INVERSION NUEVA ASOCIADA AL FUNCIONAMIENTO OPERATIVO DE LOS SERVICIOS	0,00	4.750,00	4.750,00	0,00	0,00	4.750,00	0,00	0,00
6.2.5	MOBILIARIO Y ENSERES	0,00	4.750,00	4.750,00	0,00	0,00	4.750,00	0,00	0,00
6.2.5.00	ADQUISICION	0,00	4.750,00	4.750,00	0,00	0,00	4.750,00	0,00	0,00
6.3	INVERSION DE REPOSICION ASOCIADA AL FUNCION. OPERAT. DE LOS SERVICIOS	0,00	855,00	855,00	0,00	0,00	855,00	0,00	0,00
6.3.5	MOBILIARIO Y ENSERES	0,00	855,00	855,00	0,00	0,00	855,00	0,00	0,00
6.3.5.00	ADQUISICION	0,00	855,00	855,00	0,00	0,00	855,00	0,00	0,00
Total Orgánico / Funcional	190601 / 45712	0,00	74.351,66	74.351,66	8.884,01	8.884,01	65.467,65	8.884,01	0,00



Gobierno
de La
Rioja

Adm. Pública y Hacienda

Ejercicio: 2015

SICAP - Sistema de Información Contable

ESTADO DE LIQUIDACIÓN DEL PRESUPUESTO / I. LIQUIDACIÓN DEL PRESUPUESTO DE GASTOS

Página 267

Información a fecha: 31/12/2015

Unidad monetaria: Euros

Clasificación Orgánica 190601 DESARROLLO ECONÓMICO E INNOVACIÓN / DIRECCION GENERAL DE CULTURA Y TURISMO / SERVICIOS GENERALES

Clasificación Funcional 5441 PRODUCCION DE BIENES PUBLICOS DE CARACTER ECONOMICO / INVESTIGACION, DESARROLLO E INNOVACIÓN / INVESTIGACIÓN Y DESARROLLO RELACIONADO CON LA EDUCACIÓN / INVESTIGACIÓN Y DESARROLLO RELACIONADO CON LA EDUCACIÓN

Clasificación Económica	Denominación	Presupuesto Inicial	Modificaciones de Crédito	Crédito Definitivo	Gastos Comprometidos	Obligaciones Reconocidas	Remanentes de Crédito	Pagos	Obligaciones Pdes. de Pago
2	GASTOS EN BIENES CORRIENTES Y SERVICIOS	0,00	3,00	3,00	0,00	0,00	3,00	0,00	0,00
2.2	MATERIAL, SUMINISTROS Y OTROS	0,00	3,00	3,00	0,00	0,00	3,00	0,00	0,00
2.2.7	TRABAJOS REALIZADOS POR OTRAS EMPRESAS	0,00	3,00	3,00	0,00	0,00	3,00	0,00	0,00
2.2.7.11	X	0,00	3,00	3,00	0,00	0,00	3,00	0,00	0,00
6	INVERSIONES REALES	0,00	106.525,00	106.525,00	73.895,81	73.895,81	32.629,19	16.001,33	57.894,48
6.5	GASTOS DE INVERSIONES EN PATRIMONIO HISTORICO	0,00	106.525,00	106.525,00	73.895,81	73.895,81	32.629,19	16.001,33	57.894,48
6.5.0	INVERSIONES EN PATRIMONIO HISTORICO DESTINADO AL USO GENERAL	0,00	106.525,00	106.525,00	73.895,81	73.895,81	32.629,19	16.001,33	57.894,48
6.5.0.03	INCORPORACION DE BIENES Y SERVICIOS	0,00	106.525,00	106.525,00	73.895,81	73.895,81	32.629,19	16.001,33	57.894,48
Total Orgánico / Funcional	190601 / 5441	0,00	106.528,00	106.528,00	73.895,81	73.895,81	32.632,19	16.001,33	57.894,48



Información a fecha: 31/12/2015

Unidad monetaria: Euros

Clasificación Orgánica 190601 DESARROLLO ECONÓMICO E INNOVACIÓN / DIRECCION GENERAL DE CULTURA Y TURISMO / SERVICIOS GENERALES

Clasificación Funcional 7511 REGULACION ECONOMICA DE SECTORES PRODUCTIVOS / TURISMO / ORDENACION Y PROMOCION TURISTICA / COORDINACION Y PROMOCION DEL TURISMO

Clasificación Económica	Denominación	Presupuesto Inicial	Modificaciones de Crédito	Crédito Definitivo	Gastos Comprometidos	Obligaciones Reconocidas	Remanentes de Crédito	Pagos	Obligaciones Pdes. de Pago
2	GASTOS EN BIENES CORRIENTES Y SERVICIOS	0,00	99.768,45	99.768,45	38.391,25	38.391,25	61.377,20	32.540,66	5.850,59
2.1	REPARACIONES, MANTENIMIENTO Y CONSERVACION	0,00	10.176,41	10.176,41	9.897,32	9.897,32	279,09	9.897,32	0,00
2.1.2	EDIFICIOS Y OTRAS CONSTRUCCIONES	0,00	476,41	476,41	6.126,31	6.126,31	-5.649,90	6.126,31	0,00
2.1.2.00	INMOVILIZADO PROPIO	0,00	476,41	476,41	6.126,31	6.126,31	-5.649,90	6.126,31	0,00
2.1.3	MAQUINARIA, INSTALACION Y UTILLAJE	0,00	4.850,00	4.850,00	3.771,01	3.771,01	1.078,99	3.771,01	0,00
2.1.3.00	INMOVILIZADO PROPIO	0,00	4.850,00	4.850,00	3.771,01	3.771,01	1.078,99	3.771,01	0,00
2.1.5	MOBILIARIO Y ENSERES	0,00	4.850,00	4.850,00	0,00	0,00	4.850,00	0,00	0,00
2.1.5.00	INMOVILIZADO PROPIO	0,00	4.850,00	4.850,00	0,00	0,00	4.850,00	0,00	0,00
2.2	MATERIAL, SUMINISTROS Y OTROS	0,00	70.132,81	70.132,81	23.363,81	23.363,81	46.769,00	17.513,22	5.850,59
2.2.0	MATERIAL DE OFICINA	0,00	1.875,33	1.875,33	308,05	308,05	1.567,28	308,05	0,00
2.2.0.00	ORDINARIO NO INVENTARIABLE	0,00	1.350,65	1.350,65	308,05	308,05	1.042,60	308,05	0,00
2.2.0.01	PRENSA, REVISTAS, LIBROS Y OTRAS PUBLICACIONES	0,00	524,68	524,68	0,00	0,00	524,68	0,00	0,00
2.2.0.02	MATERIAL INFORMATICO NO INVENTARIABLE	0,00	0,00	0,00	0,00	0,00	0,00	0,00	0,00
2.2.1	SUMINISTROS	0,00	6.640,45	6.640,45	5.882,05	5.882,05	758,40	31,46	5.850,59
2.2.1.00	ENERGIA ELECTRICA	0,00	5.136,45	5.136,45	5.850,59	5.850,59	-714,14	0,00	5.850,59
2.2.1.02	GAS	0,00	970,00	970,00	0,00	0,00	970,00	0,00	0,00
2.2.1.07	MATERIALES ESPECIALES	0,00	0,00	0,00	0,00	0,00	0,00	0,00	0,00
2.2.1.99	OTROS SUMINISTROS	0,00	534,00	534,00	31,46	31,46	502,54	31,46	0,00
2.2.3	TRANSPORTES	0,00	5.820,00	5.820,00	0,00	0,00	5.820,00	0,00	0,00
2.2.4	PRIMAS DE SEGUROS	0,00	776,00	776,00	0,00	0,00	776,00	0,00	0,00
2.2.4.01	DE VEHICULOS	0,00	776,00	776,00	0,00	0,00	776,00	0,00	0,00
2.2.5	TRIBUTOS	0,00	1.741,46	1.741,46	0,00	0,00	1.741,46	0,00	0,00
2.2.5.00	LOCALES	0,00	771,46	771,46	0,00	0,00	771,46	0,00	0,00
2.2.5.01	AUTONOMICAS	0,00	970,00	970,00	0,00	0,00	970,00	0,00	0,00
2.2.6	GASTOS DIVERSOS	0,00	9.703,96	9.703,96	0,00	0,00	9.703,96	0,00	0,00
2.2.6.02	PUBLICIDAD Y PROPAGANDA	0,00	3.823,00	3.823,00	0,00	0,00	3.823,00	0,00	0,00
2.2.6.06	REUNIONES, CONFERENCIAS Y CURSOS	0,00	2.166,96	2.166,96	0,00	0,00	2.166,96	0,00	0,00
2.2.6.12	X	0,00	2.416,00	2.416,00	0,00	0,00	2.416,00	0,00	0,00
2.2.6.99	OTROS	0,00	1.298,00	1.298,00	0,00	0,00	1.298,00	0,00	0,00
2.2.7	TRABAJOS REALIZADOS POR OTRAS EMPRESAS	0,00	43.575,61	43.575,61	17.173,71	17.173,71	26.401,90	17.173,71	0,00
2.2.7.00	LIMPIEZA Y ASEO	0,00	20.710,00	20.710,00	17.173,71	17.173,71	3.536,29	17.173,71	0,00
2.2.7.01	SEGURIDAD	0,00	8.294,00	8.294,00	0,00	0,00	8.294,00	0,00	0,00
2.2.7.03	POSTALES	0,00	970,00	970,00	0,00	0,00	970,00	0,00	0,00



Información a fecha: 31/12/2015

Unidad monetaria: Euros

Clasificación Orgánica 190601 DESARROLLO ECONÓMICO E INNOVACIÓN / DIRECCION GENERAL DE CULTURA Y TURISMO / SERVICIOS GENERALES

Clasificación Funcional 7511 REGULACION ECONOMICA DE SECTORES PRODUCTIVOS / TURISMO / ORDENACION Y PROMOCION TURISTICA / COORDINACION Y PROMOCION DEL TURISMO

Clasificación Económica	Denominación	Presupuesto Inicial	Modificaciones de Crédito	Crédito Definitivo	Gastos Comprometidos	Obligaciones Reconocidas	Remanentes de Crédito	Pagos	Obligaciones Pdes. de Pago
2.2.7.06	ESTUDIOS Y TRABAJOS TECNICOS	0,00	12.416,00	12.416,00	0,00	0,00	12.416,00	0,00	0,00
2.2.7.99	OTROS	0,00	1.185,61	1.185,61	0,00	0,00	1.185,61	0,00	0,00
2.3	INDEMNIZACION POR RAZON DEL SERVICIO	0,00	19.459,23	19.459,23	5.130,12	5.130,12	14.329,11	5.130,12	0,00
2.3.0	DIETAS	0,00	11.949,79	11.949,79	2.100,96	2.100,96	9.848,83	2.100,96	0,00
2.3.1	LOCOMOCION	0,00	6.684,44	6.684,44	3.029,16	3.029,16	3.655,28	3.029,16	0,00
2.3.3	OTRAS INDEMNIZACIONES.	0,00	825,00	825,00	0,00	0,00	825,00	0,00	0,00
3	GASTOS FINANCIEROS	0,00	873,00	873,00	0,00	0,00	873,00	0,00	0,00
3.4	DE DEPOSITOS, FIANZAS Y OTROS	0,00	873,00	873,00	0,00	0,00	873,00	0,00	0,00
3.4.2	INTERESES DE DEMORA	0,00	873,00	873,00	0,00	0,00	873,00	0,00	0,00
6	INVERSIONES REALES	0,00	14.879,00	14.879,00	5.790,46	5.790,46	9.088,54	0,00	5.790,46
6.1	INVERSION DE REPOSIC. EN INFRAESTR. Y BIENES DESTINADOS AL USO GENERAL	0,00	2.976,00	2.976,00	0,00	0,00	2.976,00	0,00	0,00
6.1.1	INFRAESTRUCTURAS Y BIENES DESTINADOS AL USO GENERAL	0,00	2.976,00	2.976,00	0,00	0,00	2.976,00	0,00	0,00
6.1.1.00	ADQUISICION	0,00	829,00	829,00	0,00	0,00	829,00	0,00	0,00
6.1.1.03	INCORPORACION DE BIENES Y SERVICIOS	0,00	2.147,00	2.147,00	0,00	0,00	2.147,00	0,00	0,00
6.2	INVERSION NUEVA ASOCIADA AL FUNCIONAMIENTO OPERATIVO DE LOS SERVICIOS	0,00	0,00	0,00	5.790,46	5.790,46	-5.790,46	0,00	5.790,46
6.2.5	MOBILIARIO Y ENSERES	0,00	0,00	0,00	5.790,46	5.790,46	-5.790,46	0,00	5.790,46
6.2.5.00	ADQUISICION	0,00	0,00	0,00	5.790,46	5.790,46	-5.790,46	0,00	5.790,46
6.3	INVERSION DE REPOSICION ASOCIADA AL FUNCION. OPERAT. DE LOS SERVICIOS	0,00	9.098,00	9.098,00	0,00	0,00	9.098,00	0,00	0,00
6.3.2	EDIFICIOS Y OTRAS CONSTRUCCIONES	0,00	2.976,00	2.976,00	0,00	0,00	2.976,00	0,00	0,00
6.3.2.01	CONSTRUCCION	0,00	1.317,00	1.317,00	0,00	0,00	1.317,00	0,00	0,00
6.3.2.03	INCORPORACION DE BIENES Y SERVICIOS	0,00	1.659,00	1.659,00	0,00	0,00	1.659,00	0,00	0,00
6.3.3	MAQUINARIA, INSTALACIONES Y UTILLAJE	0,00	4.463,00	4.463,00	0,00	0,00	4.463,00	0,00	0,00
6.3.3.00	ADQUISICION	0,00	2.805,00	2.805,00	0,00	0,00	2.805,00	0,00	0,00
6.3.3.01	CONSTRUCCION	0,00	829,00	829,00	0,00	0,00	829,00	0,00	0,00
6.3.3.03	INCORPORACION DE BIENES Y SERVICIOS	0,00	829,00	829,00	0,00	0,00	829,00	0,00	0,00
6.3.5	MOBILIARIO Y ENSERES	0,00	1.659,00	1.659,00	0,00	0,00	1.659,00	0,00	0,00
6.3.5.00	ADQUISICION	0,00	1.659,00	1.659,00	0,00	0,00	1.659,00	0,00	0,00
6.6	INVERSIONES GESTIONADAS PARA OTROS ENTES	0,00	2.805,00	2.805,00	0,00	0,00	2.805,00	0,00	0,00
6.6.1	INFRAESTRUCTURAS Y BIENES DESTINADOS AL USO GENERAL	0,00	2.805,00	2.805,00	0,00	0,00	2.805,00	0,00	0,00
6.6.1.01	CONSTRUCCION	0,00	1.317,00	1.317,00	0,00	0,00	1.317,00	0,00	0,00
6.6.1.03	INCORPORACION DE BIENES Y SERVICIOS	0,00	1.488,00	1.488,00	0,00	0,00	1.488,00	0,00	0,00
7	TRANSFERENCIAS DE CAPITAL	0,00	100.000,00	100.000,00	0,00	0,00	100.000,00	0,00	0,00
7.6	A CORPORACIONES LOCALES	0,00	100.000,00	100.000,00	0,00	0,00	100.000,00	0,00	0,00



Gobierno
de La
Rioja

Adm. Pública y Hacienda

Ejercicio: 2015

SICAP - Sistema de Información Contable

ESTADO DE LIQUIDACIÓN DEL PRESUPUESTO / I. LIQUIDACIÓN DEL PRESUPUESTO DE GASTOS

Página 270

Información a fecha: 31/12/2015

Unidad monetaria: Euros

Clasificación Orgánica 190601 DESARROLLO ECONÓMICO E INNOVACIÓN / DIRECCION GENERAL DE CULTURA Y TURISMO / SERVICIOS GENERALES

Clasificación Funcional 7511 REGULACION ECONOMICA DE SECTORES PRODUCTIVOS / TURISMO / ORDENACION Y PROMOCION TURISTICA / COORDINACION Y PROMOCION DEL TURISMO

Clasificación Económica	Denominación	Presupuesto Inicial	Modificaciones de Crédito	Crédito Definitivo	Gastos Comprometidos	Obligaciones Reconocidas	Remanentes de Crédito	Pagos	Obligaciones Pdes. de Pago
7.6.1	A AYUNTAMIENTOS	0,00	100.000,00	100.000,00	0,00	0,00	100.000,00	0,00	0,00
7.6.1.00	X	0,00	100.000,00	100.000,00	0,00	0,00	100.000,00	0,00	0,00
8	ACTIVOS FINANCIEROS	0,00	685.004,60	685.004,60	499.000,00	499.000,00	186.004,60	499.000,00	0,00
8.5	ADQUISICION DE ACCIONES DENTRO DEL SECTOR PUBLICO	0,00	685.004,60	685.004,60	499.000,00	499.000,00	186.004,60	499.000,00	0,00
8.5.0	COMPRA DE ACCIONES DE SOCIEDADES AUTONOMICAS	0,00	685.004,60	685.004,60	499.000,00	499.000,00	186.004,60	499.000,00	0,00
8.5.0.00	X	0,00	4,60	4,60	0,00	0,00	4,60	0,00	0,00
8.5.0.01	X	0,00	685.000,00	685.000,00	499.000,00	499.000,00	186.000,00	499.000,00	0,00
Total Orgánico / Funcional	190601 / 7511	0,00	900.525,05	900.525,05	543.181,71	543.181,71	357.343,34	531.540,66	11.641,05



Información a fecha: 31/12/2015

Unidad monetaria: Euros

Clasificación Orgánica 190602 DESARROLLO ECONÓMICO E INNOVACIÓN / DIRECCION GENERAL DE CULTURA Y TURISMO / ARCHIVO HISTORICO

Clasificación Funcional 4521 PRODUCCION DE BIENES PUBLICOS DE CARACTER SOCIAL / CULTURA, JUVENTUD Y DEPORTES / MUSEOS, ARCHIVOS Y BIBLIOTECAS / MUSEOS, ARCHIVOS Y BIBLIOTECAS

Clasificación Económica	Denominación	Presupuesto Inicial	Modificaciones de Crédito	Crédito Definitivo	Gastos Comprometidos	Obligaciones Reconocidas	Remanentes de Crédito	Pagos	Obligaciones Pdes. de Pago
2	GASTOS EN BIENES CORRIENTES Y SERVICIOS	0,00	46.454,17	46.454,17	11.805,73	11.805,73	34.648,44	11.805,73	0,00
2.1	REPARACIONES, MANTENIMIENTO Y CONSERVACION	0,00	11.605,92	11.605,92	2.176,84	2.176,84	9.429,08	2.176,84	0,00
2.1.2	EDIFICIOS Y OTRAS CONSTRUCCIONES	0,00	9.585,99	9.585,99	0,00	0,00	9.585,99	0,00	0,00
2.1.2.00	INMOVILIZADO PROPIO	0,00	9.585,99	9.585,99	0,00	0,00	9.585,99	0,00	0,00
2.1.3	MAQUINARIA, INSTALACION Y UTILLAJE	0,00	2.019,93	2.019,93	2.176,84	2.176,84	-156,91	2.176,84	0,00
2.1.3.00	INMOVILIZADO PROPIO	0,00	2.019,93	2.019,93	2.176,84	2.176,84	-156,91	2.176,84	0,00
2.1.5	MOBILIARIO Y ENSERES	0,00	0,00	0,00	0,00	0,00	0,00	0,00	0,00
2.1.5.00	INMOVILIZADO PROPIO	0,00	0,00	0,00	0,00	0,00	0,00	0,00	0,00
2.2	MATERIAL, SUMINISTROS Y OTROS	0,00	33.492,25	33.492,25	9.628,89	9.628,89	23.863,36	9.628,89	0,00
2.2.0	MATERIAL DE OFICINA	0,00	2.030,88	2.030,88	164,82	164,82	1.866,06	164,82	0,00
2.2.0.00	ORDINARIO NO INVENTARIABLE	0,00	1.788,88	1.788,88	164,82	164,82	1.624,06	164,82	0,00
2.2.0.02	MATERIAL INFORMATICO NO INVENTARIABLE	0,00	242,00	242,00	0,00	0,00	242,00	0,00	0,00
2.2.1	SUMINISTROS	0,00	9.863,22	9.863,22	147,05	147,05	9.716,17	147,05	0,00
2.2.1.00	ENERGIA ELECTRICA	0,00	6.164,06	6.164,06	0,00	0,00	6.164,06	0,00	0,00
2.2.1.04	VESTUARIO	0,00	291,00	291,00	0,00	0,00	291,00	0,00	0,00
2.2.1.07	MATERIALES ESPECIALES	0,00	103,03	103,03	147,05	147,05	-44,02	147,05	0,00
2.2.1.23	CALZADO	0,00	194,00	194,00	0,00	0,00	194,00	0,00	0,00
2.2.1.99	OTROS SUMINISTROS	0,00	3.111,13	3.111,13	0,00	0,00	3.111,13	0,00	0,00
2.2.3	TRANSPORTES	0,00	1.454,00	1.454,00	0,00	0,00	1.454,00	0,00	0,00
2.2.5	TRIBUTOS	0,00	171,00	171,00	0,00	0,00	171,00	0,00	0,00
2.2.5.00	LOCALES	0,00	89,19	89,19	0,00	0,00	89,19	0,00	0,00
2.2.5.01	AUTONOMICAS	0,00	81,81	81,81	0,00	0,00	81,81	0,00	0,00
2.2.7	TRABAJOS REALIZADOS POR OTRAS EMPRESAS	0,00	19.973,15	19.973,15	9.317,02	9.317,02	10.656,13	9.317,02	0,00
2.2.7.00	LIMPIEZA Y ASEO	0,00	5.429,29	5.429,29	3.357,02	3.357,02	2.072,27	3.357,02	0,00
2.2.7.01	SEGURIDAD	0,00	0,00	0,00	0,00	0,00	0,00	0,00	0,00
2.2.7.06	ESTUDIOS Y TRABAJOS TECNICOS	0,00	14.543,86	14.543,86	5.960,00	5.960,00	8.583,86	5.960,00	0,00
2.3	INDEMNIZACION POR RAZON DEL SERVICIO	0,00	1.356,00	1.356,00	0,00	0,00	1.356,00	0,00	0,00
2.3.0	DIETAS	0,00	678,00	678,00	0,00	0,00	678,00	0,00	0,00
2.3.1	LOCOMOCION	0,00	678,00	678,00	0,00	0,00	678,00	0,00	0,00
4	TRANSFERENCIAS CORRIENTES	0,00	1.028,21	1.028,21	0,00	0,00	1.028,21	0,00	0,00
4.8	A FAMILIAS E INSTITUCIONES SIN FINES DE LUCRO	0,00	1.028,21	1.028,21	0,00	0,00	1.028,21	0,00	0,00
4.8.0	X	0,00	1.028,21	1.028,21	0,00	0,00	1.028,21	0,00	0,00
4.8.0.00	BECAS FORMACIÓN EN ARCHIVÍSTICA	0,00	1.028,21	1.028,21	0,00	0,00	1.028,21	0,00	0,00



Gobierno
de La
Rioja

Adm. Pública y Hacienda

Ejercicio: 2015

SICAP - Sistema de Información Contable

ESTADO DE LIQUIDACIÓN DEL PRESUPUESTO / I. LIQUIDACIÓN DEL PRESUPUESTO DE GASTOS

Página 272


Información a fecha: 31/12/2015

Unidad monetaria: Euros

Clasificación Orgánica 190602 DESARROLLO ECONÓMICO E INNOVACIÓN / DIRECCION GENERAL DE CULTURA Y TURISMO / ARCHIVO HISTORICO

Clasificación Funcional 4521 PRODUCCION DE BIENES PUBLICOS DE CARACTER SOCIAL / CULTURA, JUVENTUD Y DEPORTES / MUSEOS, ARCHIVOS Y BIBLIOTECAS / MUSEOS, ARCHIVOS Y BIBLIOTECAS

Clasificación Económica	Denominación	Presupuesto Inicial	Modificaciones de Crédito	Crédito Definitivo	Gastos Comprometidos	Obligaciones Reconocidas	Remanentes de Crédito	Pagos	Obligaciones Pdtes. de Pago
6	INVERSIONES REALES	0,00	19.753,14	19.753,14	224,41	224,41	19.528,73	0,00	224,41
6.2	INVERSION NUEVA ASOCIADA AL FUNCIONAMIENTO OPERATIVO DE LOS SERVICIOS	0,00	18.380,14	18.380,14	224,41	224,41	18.155,73	0,00	224,41
6.2.9	OTROS ACTIVOS MATERIALES	0,00	18.380,14	18.380,14	224,41	224,41	18.155,73	0,00	224,41
6.2.9.00	ADQUISICION	0,00	18.380,14	18.380,14	224,41	224,41	18.155,73	0,00	224,41
6.3	INVERSION DE REPOSICION ASOCIADA AL FUNCION. OPERAT. DE LOS SERVICIOS	0,00	1.373,00	1.373,00	0,00	0,00	1.373,00	0,00	0,00
6.3.5	MOBILIARIO Y ENSERES	0,00	1.373,00	1.373,00	0,00	0,00	1.373,00	0,00	0,00
6.3.5.00	ADQUISICION	0,00	1.373,00	1.373,00	0,00	0,00	1.373,00	0,00	0,00
Total Orgánico / Funcional	190602 / 4521	0,00	67.235,52	67.235,52	12.030,14	12.030,14	55.205,38	11.805,73	224,41



Información a fecha: 31/12/2015

Unidad monetaria: Euros

Clasificación Orgánica 190603 DESARROLLO ECONÓMICO E INNOVACIÓN / DIRECCION GENERAL DE CULTURA Y TURISMO / BIBLIOTECA PUBLICA.

Clasificación Funcional 4521 PRODUCCION DE BIENES PUBLICOS DE CARACTER SOCIAL / CULTURA, JUVENTUD Y DEPORTES / MUSEOS, ARCHIVOS Y BIBLIOTECAS / MUSEOS, ARCHIVOS Y BIBLIOTECAS

Clasificación Económica	Denominación	Presupuesto Inicial	Modificaciones de Crédito	Crédito Definitivo	Gastos Comprometidos	Obligaciones Reconocidas	Remanentes de Crédito	Pagos	Obligaciones Pdes. de Pago
2	GASTOS EN BIENES CORRIENTES Y SERVICIOS	0,00	169.550,67	169.550,67	107.454,63	107.454,63	62.096,04	70.929,98	36.524,65
2.0	ARRENDAMIENTOS Y CANONES	0,00	300,00	300,00	71,21	71,21	228,79	71,21	0,00
2.0.5	MOBILIARIO Y ENSERES	0,00	100,00	100,00	0,00	0,00	100,00	0,00	0,00
2.0.9	CANONES	0,00	200,00	200,00	71,21	71,21	128,79	71,21	0,00
2.1	REPARACIONES, MANTENIMIENTO Y CONSERVACION	0,00	39.115,55	39.115,55	22.024,89	22.024,89	17.090,66	22.024,89	0,00
2.1.2	EDIFICIOS Y OTRAS CONSTRUCCIONES	0,00	7.604,34	7.604,34	7.773,39	7.773,39	-169,05	7.773,39	0,00
2.1.2.00	INMOVILIZADO PROPIO	0,00	7.604,34	7.604,34	7.773,39	7.773,39	-169,05	7.773,39	0,00
2.1.3	MAQUINARIA, INSTALACION Y UTILLAJE	0,00	22.988,62	22.988,62	14.251,50	14.251,50	8.737,12	14.251,50	0,00
2.1.3.00	INMOVILIZADO PROPIO	0,00	22.988,62	22.988,62	14.251,50	14.251,50	8.737,12	14.251,50	0,00
2.1.5	MOBILIARIO Y ENSERES	0,00	8.522,59	8.522,59	0,00	0,00	8.522,59	0,00	0,00
2.1.5.00	INMOVILIZADO PROPIO	0,00	8.522,59	8.522,59	0,00	0,00	8.522,59	0,00	0,00
2.2	MATERIAL, SUMINISTROS Y OTROS	0,00	127.945,14	127.945,14	83.546,45	83.546,45	44.398,69	47.021,80	36.524,65
2.2.0	MATERIAL DE OFICINA	0,00	18.391,90	18.391,90	10.713,58	10.713,58	7.678,32	10.713,58	0,00
2.2.0.00	ORDINARIO NO INVENTARIABLE	0,00	4.877,73	4.877,73	2.526,85	2.526,85	2.350,88	2.526,85	0,00
2.2.0.01	PRENSA, REVISTAS, LIBROS Y OTRAS PUBLICACIONES	0,00	10.486,76	10.486,76	2.850,63	2.850,63	7.636,13	2.850,63	0,00
2.2.0.02	MATERIAL INFORMATICO NO INVENTARIABLE	0,00	3.027,41	3.027,41	5.336,10	5.336,10	-2.308,69	5.336,10	0,00
2.2.1	SUMINISTROS	0,00	37.463,31	37.463,31	17.841,06	17.841,06	19.622,25	17.841,06	0,00
2.2.1.00	ENERGIA ELECTRICA	0,00	13.750,46	13.750,46	0,00	0,00	13.750,46	0,00	0,00
2.2.1.03	COMBUSTIBLES Y CARBURANTES	0,00	5.927,01	5.927,01	0,00	0,00	5.927,01	0,00	0,00
2.2.1.04	VESTUARIO	0,00	2.975,50	2.975,50	3.910,74	3.910,74	-935,24	3.910,74	0,00
2.2.1.06	PRODUCTOS FARMACEUTICOS	0,00	100,00	100,00	18,00	18,00	82,00	18,00	0,00
2.2.1.07	MATERIALES ESPECIALES	0,00	1.377,16	1.377,16	5.802,19	5.802,19	-4.425,03	5.802,19	0,00
2.2.1.23	CALZADO	0,00	1.550,00	1.550,00	450,00	450,00	1.100,00	450,00	0,00
2.2.1.99	OTROS SUMINISTROS	0,00	11.783,18	11.783,18	7.660,13	7.660,13	4.123,05	7.660,13	0,00
2.2.2	COMUNICACIONES	0,00	2.342,29	2.342,29	23,34	23,34	2.318,95	23,34	0,00
2.2.2.01	POSTALES	0,00	2.342,29	2.342,29	23,34	23,34	2.318,95	23,34	0,00
2.2.3	TRANSPORTES	0,00	2.000,00	2.000,00	1.179,75	1.179,75	820,25	1.179,75	0,00
2.2.5	TRIBUTOS	0,00	1.990,45	1.990,45	1.362,22	1.362,22	628,23	1.362,22	0,00
2.2.5.00	LOCALES	0,00	860,40	860,40	855,72	855,72	4,68	855,72	0,00
2.2.5.01	AUTONOMICAS	0,00	1.130,05	1.130,05	506,50	506,50	623,55	506,50	0,00
2.2.6	GASTOS DIVERSOS	0,00	4.049,88	4.049,88	0,00	0,00	4.049,88	0,00	0,00
2.2.6.02	PUBLICIDAD Y PROPAGANDA	0,00	2.549,88	2.549,88	0,00	0,00	2.549,88	0,00	0,00
2.2.6.06	REUNIONES, CONFERENCIAS Y CURSOS	0,00	1.500,00	1.500,00	0,00	0,00	1.500,00	0,00	0,00



Información a fecha: 31/12/2015

Unidad monetaria: Euros

Clasificación Orgánica 190603 DESARROLLO ECONÓMICO E INNOVACIÓN / DIRECCION GENERAL DE CULTURA Y TURISMO / BIBLIOTECA PUBLICA.

Clasificación Funcional 4521 PRODUCCION DE BIENES PUBLICOS DE CARACTER SOCIAL / CULTURA, JUVENTUD Y DEPORTES / MUSEOS, ARCHIVOS Y BIBLIOTECAS / MUSEOS, ARCHIVOS Y BIBLIOTECAS

Clasificación Económica	Denominación	Presupuesto Inicial	Modificaciones de Crédito	Crédito Definitivo	Gastos Comprometidos	Obligaciones Reconocidas	Remanentes de Crédito	Pagos	Obligaciones Pdes. de Pago
2.2.7	TRABAJOS REALIZADOS POR OTRAS EMPRESAS	0,00	61.707,31	61.707,31	52.426,50	52.426,50	9.280,81	15.901,85	36.524,65
2.2.7.00	LIMPIEZA Y ASEO	0,00	8.635,54	8.635,54	1.170,31	1.170,31	7.465,23	1.170,31	0,00
2.2.7.01	SEGURIDAD	0,00	1.296,91	1.296,91	0,00	0,00	1.296,91	0,00	0,00
2.2.7.06	ESTUDIOS Y TRABAJOS TECNICOS	0,00	48.700,17	48.700,17	42.714,01	42.714,01	5.986,16	6.189,36	36.524,65
2.2.7.13	PRESTACIÓN DE SERVICIOS BIBLIOTECARIOS	0,00	2.074,69	2.074,69	0,00	0,00	2.074,69	0,00	0,00
2.2.7.99	OTROS	0,00	1.000,00	1.000,00	8.542,18	8.542,18	-7.542,18	8.542,18	0,00
2.3	INDEMNIZACION POR RAZON DEL SERVICIO	0,00	2.189,98	2.189,98	1.812,08	1.812,08	377,90	1.812,08	0,00
2.3.0	DIETAS	0,00	960,94	960,94	997,44	997,44	-36,50	997,44	0,00
2.3.1	LOCOMOCION	0,00	729,04	729,04	814,64	814,64	-85,60	814,64	0,00
2.3.3	OTRAS INDEMNIZACIONES.	0,00	500,00	500,00	0,00	0,00	500,00	0,00	0,00
4	TRANSFERENCIAS CORRIENTES	0,00	35,32	35,32	0,00	0,00	35,32	0,00	0,00
4.8	A FAMILIAS E INSTITUCIONES SIN FINES DE LUCRO	0,00	35,32	35,32	0,00	0,00	35,32	0,00	0,00
4.8.0	X	0,00	35,32	35,32	0,00	0,00	35,32	0,00	0,00
4.8.0.00	BECAS FORMACIÓN EN BIBLIOTECONOMÍA	0,00	35,32	35,32	0,00	0,00	35,32	0,00	0,00
6	INVERSIONES REALES	0,00	86.656,40	86.656,40	72.875,47	72.875,47	13.780,93	26.277,14	46.598,33
6.2	INVERSION NUEVA ASOCIADA AL FUNCIONAMIENTO OPERATIVO DE LOS SERVICIOS	0,00	42.019,73	42.019,73	40.483,49	40.483,49	1.536,24	18.634,54	21.848,95
6.2.5	MOBILIARIO Y ENSERES	0,00	4.408,78	4.408,78	3.647,16	3.647,16	761,62	878,68	2.768,48
6.2.5.00	ADQUISICION	0,00	4.408,78	4.408,78	3.647,16	3.647,16	761,62	878,68	2.768,48
6.2.9	OTROS ACTIVOS MATERIALES	0,00	37.610,95	37.610,95	36.836,33	36.836,33	774,62	17.755,86	19.080,47
6.2.9.00	ADQUISICION	0,00	37.610,95	37.610,95	36.836,33	36.836,33	774,62	17.755,86	19.080,47
6.3	INVERSION DE REPOSICION ASOCIADA AL FUNCION. OPERAT. DE LOS SERVICIOS	0,00	12.377,00	12.377,00	139,15	139,15	12.237,85	139,15	0,00
6.3.2	EDIFICIOS Y OTRAS CONSTRUCCIONES	0,00	10.877,00	10.877,00	0,00	0,00	10.877,00	0,00	0,00
6.3.2.00	ADQUISICION	0,00	1.000,00	1.000,00	0,00	0,00	1.000,00	0,00	0,00
6.3.2.01	CONSTRUCCION	0,00	9.877,00	9.877,00	0,00	0,00	9.877,00	0,00	0,00
6.3.5	MOBILIARIO Y ENSERES	0,00	0,00	0,00	139,15	139,15	-139,15	139,15	0,00
6.3.5.00	ADQUISICION	0,00	0,00	0,00	139,15	139,15	-139,15	139,15	0,00
6.3.9	OTROS ACTIVOS MATERIALES	0,00	1.500,00	1.500,00	0,00	0,00	1.500,00	0,00	0,00
6.3.9.00	ADQUISICION	0,00	1.500,00	1.500,00	0,00	0,00	1.500,00	0,00	0,00
6.6	INVERSIONES GESTIONADAS PARA OTROS ENTES	0,00	32.259,67	32.259,67	32.252,83	32.252,83	6,84	7.503,45	24.749,38
6.6.9	OTROS ACTIVOS MATERIALES	0,00	32.259,67	32.259,67	32.252,83	32.252,83	6,84	7.503,45	24.749,38
6.6.9.00	ADQUISICION	0,00	32.259,67	32.259,67	32.252,83	32.252,83	6,84	7.503,45	24.749,38
Total Orgánico / Funcional	190603 / 4521	0,00	256.242,39	256.242,39	180.330,10	180.330,10	75.912,29	97.207,12	83.122,98



Información a fecha: 31/12/2015

Unidad monetaria: Euros

Clasificación Orgánica 190604 DESARROLLO ECONÓMICO E INNOVACIÓN / DIRECCION GENERAL DE CULTURA Y TURISMO / MUSEO

Clasificación Funcional 4521 PRODUCCION DE BIENES PUBLICOS DE CARACTER SOCIAL / CULTURA, JUVENTUD Y DEPORTES / MUSEOS, ARCHIVOS Y BIBLIOTECAS / MUSEOS, ARCHIVOS Y BIBLIOTECAS

Clasificación Económica	Denominación	Presupuesto Inicial	Modificaciones de Crédito	Crédito Definitivo	Gastos Comprometidos	Obligaciones Reconocidas	Remanentes de Crédito	Pagos	Obligaciones Pdes. de Pago
2	GASTOS EN BIENES CORRIENTES Y SERVICIOS	0,00	99.941,74	99.941,74	76.895,77	76.895,77	23.045,97	76.793,12	102,65
2.0	ARRENDAMIENTOS Y CANONES	0,00	167,00	167,00	150,00	150,00	17,00	150,00	0,00
2.0.9	CANONES	0,00	167,00	167,00	150,00	150,00	17,00	150,00	0,00
2.1	REPARACIONES, MANTENIMIENTO Y CONSERVACION	0,00	23.679,59	23.679,59	19.189,90	19.189,90	4.489,69	19.189,90	0,00
2.1.2	EDIFICIOS Y OTRAS CONSTRUCCIONES	0,00	2.361,10	2.361,10	4.114,00	4.114,00	-1.752,90	4.114,00	0,00
2.1.2.00	INMOVILIZADO PROPIO	0,00	2.053,48	2.053,48	4.114,00	4.114,00	-2.060,52	4.114,00	0,00
2.1.2.01	INMOVILIZADO ARRENDADO	0,00	307,62	307,62	0,00	0,00	307,62	0,00	0,00
2.1.3	MAQUINARIA, INSTALACION Y UTILLAJE	0,00	20.648,53	20.648,53	11.107,44	11.107,44	9.541,09	11.107,44	0,00
2.1.3.00	INMOVILIZADO PROPIO	0,00	17.247,51	17.247,51	10.889,28	10.889,28	6.358,23	10.889,28	0,00
2.1.3.01	INMOVILIZADO ARRENDADO	0,00	3.401,02	3.401,02	218,16	218,16	3.182,86	218,16	0,00
2.1.5	MOBILIARIO Y ENSERES	0,00	669,96	669,96	390,37	390,37	279,59	390,37	0,00
2.1.5.00	INMOVILIZADO PROPIO	0,00	669,96	669,96	390,37	390,37	279,59	390,37	0,00
2.1.6	EQUIPOS PARA PROCESO DE INFORMACION	0,00	0,00	0,00	3.578,09	3.578,09	-3.578,09	3.578,09	0,00
2.1.6.00	INMOVILIZADO PROPIO	0,00	0,00	0,00	3.578,09	3.578,09	-3.578,09	3.578,09	0,00
2.2	MATERIAL, SUMINISTROS Y OTROS	0,00	74.302,40	74.302,40	57.555,87	57.555,87	16.746,53	57.453,22	102,65
2.2.0	MATERIAL DE OFICINA	0,00	759,14	759,14	170,97	170,97	588,17	170,97	0,00
2.2.0.00	ORDINARIO NO INVENTARIABLE	0,00	759,14	759,14	170,97	170,97	588,17	170,97	0,00
2.2.1	SUMINISTROS	0,00	16.201,53	16.201,53	9.239,16	9.239,16	6.962,37	9.136,51	102,65
2.2.1.00	ENERGIA ELECTRICA	0,00	6.021,68	6.021,68	102,65	102,65	5.919,03	0,00	102,65
2.2.1.02	GAS	0,00	0,00	0,00	0,00	0,00	0,00	0,00	0,00
2.2.1.04	VESTUARIO	0,00	0,00	0,00	561,98	561,98	-561,98	561,98	0,00
2.2.1.06	PRODUCTOS FARMACEUTICOS	0,00	50,00	50,00	0,00	0,00	50,00	0,00	0,00
2.2.1.07	MATERIALES ESPECIALES	0,00	555,05	555,05	1.174,09	1.174,09	-619,04	1.174,09	0,00
2.2.1.23	CALZADO	0,00	100,00	100,00	399,98	399,98	-299,98	399,98	0,00
2.2.1.99	OTROS SUMINISTROS	0,00	9.474,80	9.474,80	7.000,46	7.000,46	2.474,34	7.000,46	0,00
2.2.2	COMUNICACIONES	0,00	0,00	0,00	0,00	0,00	0,00	0,00	0,00
2.2.2.01	POSTALES	0,00	0,00	0,00	0,00	0,00	0,00	0,00	0,00
2.2.3	TRANSPORTES	0,00	2.531,60	2.531,60	721,16	721,16	1.810,44	721,16	0,00
2.2.4	PRIMAS DE SEGUROS	0,00	1.037,27	1.037,27	0,00	0,00	1.037,27	0,00	0,00
2.2.4.99	OTROS RIESGOS	0,00	1.037,27	1.037,27	0,00	0,00	1.037,27	0,00	0,00
2.2.5	TRIBUTOS	0,00	748,14	748,14	207,55	207,55	540,59	207,55	0,00
2.2.5.00	LOCALES	0,00	0,00	0,00	164,55	164,55	-164,55	164,55	0,00
2.2.5.01	AUTONOMICAS	0,00	748,14	748,14	43,00	43,00	705,14	43,00	0,00



Información a fecha: 31/12/2015

Unidad monetaria: Euros

Clasificación Orgánica 190604 DESARROLLO ECONÓMICO E INNOVACIÓN / DIRECCION GENERAL DE CULTURA Y TURISMO / MUSEO

Clasificación Funcional 4521 PRODUCCION DE BIENES PUBLICOS DE CARACTER SOCIAL / CULTURA, JUVENTUD Y DEPORTES / MUSEOS, ARCHIVOS Y BIBLIOTECAS / MUSEOS, ARCHIVOS Y BIBLIOTECAS

Clasificación Económica	Denominación	Presupuesto Inicial	Modificaciones de Crédito	Crédito Definitivo	Gastos Comprometidos	Obligaciones Reconocidas	Remanentes de Crédito	Pagos	Obligaciones Pdes. de Pago
2.2.6	GASTOS DIVERSOS	0,00	30.182,96	30.182,96	18.127,13	18.127,13	12.055,83	18.127,13	0,00
2.2.6.02	PUBLICIDAD Y PROPAGANDA	0,00	0,00	0,00	1.218,32	1.218,32	-1.218,32	1.218,32	0,00
2.2.6.06	REUNIONES, CONFERENCIAS Y CURSOS	0,00	500,00	500,00	0,00	0,00	500,00	0,00	0,00
2.2.6.08	PUBLICACIONES Y EDICIONES	0,00	29.682,96	29.682,96	16.908,81	16.908,81	12.774,15	16.908,81	0,00
2.2.7	TRABAJOS REALIZADOS POR OTRAS EMPRESAS	0,00	22.841,76	22.841,76	29.089,90	29.089,90	-6.248,14	29.089,90	0,00
2.2.7.00	LIMPIEZA Y ASEO	0,00	2.266,93	2.266,93	1.718,50	1.718,50	548,43	1.718,50	0,00
2.2.7.01	SEGURIDAD	0,00	0,00	0,00	2.401,83	2.401,83	-2.401,83	2.401,83	0,00
2.2.7.03	POSTALES	0,00	457,89	457,89	406,57	406,57	51,32	406,57	0,00
2.2.7.06	ESTUDIOS Y TRABAJOS TECNICOS	0,00	20.116,94	20.116,94	6.183,10	6.183,10	13.933,84	6.183,10	0,00
2.2.7.99	OTROS	0,00	0,00	0,00	18.379,90	18.379,90	-18.379,90	18.379,90	0,00
2.3	INDEMNIZACION POR RAZON DEL SERVICIO	0,00	1.792,75	1.792,75	0,00	0,00	1.792,75	0,00	0,00
2.3.0	DIETAS	0,00	426,41	426,41	0,00	0,00	426,41	0,00	0,00
2.3.1	LOCOMOCION	0,00	1.366,34	1.366,34	0,00	0,00	1.366,34	0,00	0,00
6	INVERSIONES REALES	0,00	59.322,16	59.322,16	54.190,78	54.190,78	5.131,38	103,78	54.087,00
6.2	INVERSION NUEVA ASOCIADA AL FUNCIONAMIENTO OPERATIVO DE LOS SERVICIOS	0,00	889,18	889,18	103,78	103,78	785,40	103,78	0,00
6.2.5	MOBILIARIO Y ENSERES	0,00	0,00	0,00	0,00	0,00	0,00	0,00	0,00
6.2.5.00	ADQUISICION	0,00	0,00	0,00	0,00	0,00	0,00	0,00	0,00
6.2.9	OTROS ACTIVOS MATERIALES	0,00	889,18	889,18	103,78	103,78	785,40	103,78	0,00
6.2.9.00	ADQUISICION	0,00	889,18	889,18	103,78	103,78	785,40	103,78	0,00
6.3	INVERSION DE REPOSICION ASOCIADA AL FUNCION. OPERAT. DE LOS SERVICIOS	0,00	0,00	0,00	0,00	0,00	0,00	0,00	0,00
6.3.3	MAQUINARIA, INSTALACIONES Y UTILLAJE	0,00	0,00	0,00	0,00	0,00	0,00	0,00	0,00
6.3.3.00	ADQUISICION	0,00	0,00	0,00	0,00	0,00	0,00	0,00	0,00
6.5	GASTOS DE INVERSIONES EN PATRIMONIO HISTORICO	0,00	58.432,98	58.432,98	54.087,00	54.087,00	4.345,98	0,00	54.087,00
6.5.1	INVERSIONES EN PATRIMONIO HIST. DESTINADO AL FUNCION. OP. DE LOS SERV	0,00	58.432,98	58.432,98	54.087,00	54.087,00	4.345,98	0,00	54.087,00
6.5.1.01	CONSTRUCCION	0,00	0,00	0,00	54.087,00	54.087,00	-54.087,00	0,00	54.087,00
6.5.1.03	INCORPORACION DE BIENES Y SERVICIOS	0,00	58.432,98	58.432,98	0,00	0,00	58.432,98	0,00	0,00
Total Orgánico / Funcional	190604 / 4521	0,00	159.263,90	159.263,90	131.086,55	131.086,55	28.177,35	76.896,90	54.189,65



Información a fecha: 31/12/2015

Unidad monetaria: Euros

Clasificación Orgánica 2001 POLÍTICAS SOCIALES, FAMILIA, IGUALDAD Y JUSTICIA / SECRETARIA GENERAL TECNICA

Clasificación Funcional 3111 PROTECCION Y PROMOCION SOCIAL / PROTECCION SOCIAL / ADMINISTRACION GENERAL DE BIENESTAR SOCIAL / ADMINISTRACION GENERAL DE SERVICIOS SOCIALES

Clasificación Económica	Denominación	Presupuesto Inicial	Modificaciones de Crédito	Crédito Definitivo	Gastos Comprometidos	Obligaciones Reconocidas	Remanentes de Crédito	Pagos	Obligaciones Pdes. de Pago
2	GASTOS EN BIENES CORRIENTES Y SERVICIOS	0,00	176.225,30	176.225,30	69.044,91	69.044,91	107.180,39	29.271,99	39.772,92
2.0	ARRENDAMIENTOS Y CANONES	0,00	10.000,00	10.000,00	0,00	0,00	10.000,00	0,00	0,00
2.0.2	EDIFICIOS Y OTRAS CONSTRUCCIONES	0,00	10.000,00	10.000,00	0,00	0,00	10.000,00	0,00	0,00
2.1	REPARACIONES, MANTENIMIENTO Y CONSERVACION	0,00	30.000,00	30.000,00	16.488,24	16.488,24	13.511,76	6.918,07	9.570,17
2.1.2	EDIFICIOS Y OTRAS CONSTRUCCIONES	0,00	0,00	0,00	4.595,97	4.595,97	-4.595,97	2.941,55	1.654,42
2.1.2.00	INMOVILIZADO PROPIO	0,00	0,00	0,00	4.595,97	4.595,97	-4.595,97	2.941,55	1.654,42
2.1.3	MAQUINARIA, INSTALACION Y UTILLAJE	0,00	0,00	0,00	11.449,41	11.449,41	-11.449,41	3.976,52	7.472,89
2.1.3.00	INMOVILIZADO PROPIO	0,00	0,00	0,00	11.449,41	11.449,41	-11.449,41	3.976,52	7.472,89
2.1.4	ELEMENTOS DE TRANSPORTE	0,00	0,00	0,00	0,00	0,00	0,00	0,00	0,00
2.1.4.00	INMOVILIZADO PROPIO	0,00	0,00	0,00	0,00	0,00	0,00	0,00	0,00
2.1.5	MOBILIARIO Y ENSERES	0,00	0,00	0,00	442,86	442,86	-442,86	0,00	442,86
2.1.5.00	INMOVILIZADO PROPIO	0,00	0,00	0,00	442,86	442,86	-442,86	0,00	442,86
2.1.6	EQUIPOS PARA PROCESO DE INFORMACION	0,00	30.000,00	30.000,00	0,00	0,00	30.000,00	0,00	0,00
2.1.6.00	INMOVILIZADO PROPIO	0,00	30.000,00	30.000,00	0,00	0,00	30.000,00	0,00	0,00
2.2	MATERIAL, SUMINISTROS Y OTROS	0,00	113.392,25	113.392,25	38.161,45	38.161,45	75.230,80	12.453,72	25.707,73
2.2.0	MATERIAL DE OFICINA	0,00	0,00	0,00	6.738,29	6.738,29	-6.738,29	5.669,71	1.068,58
2.2.0.00	ORDINARIO NO INVENTARIABLE	0,00	0,00	0,00	6.366,29	6.366,29	-6.366,29	5.297,71	1.068,58
2.2.0.01	PRENSA, REVISTAS, LIBROS Y OTRAS PUBLICACIONES	0,00	0,00	0,00	372,00	372,00	-372,00	372,00	0,00
2.2.0.02	MATERIAL INFORMATICO NO INVENTARIABLE	0,00	0,00	0,00	0,00	0,00	0,00	0,00	0,00
2.2.1	SUMINISTROS	0,00	27.348,00	27.348,00	3.528,48	3.528,48	23.819,52	1.689,18	1.839,30
2.2.1.01	AGUA	0,00	567,00	567,00	530,88	530,88	36,12	486,26	44,62
2.2.1.02	GAS	0,00	0,00	0,00	0,00	0,00	0,00	0,00	0,00
2.2.1.03	COMBUSTIBLES Y CARBURANTES	0,00	631,00	631,00	0,00	0,00	631,00	0,00	0,00
2.2.1.04	VESTUARIO	0,00	0,00	0,00	1.283,81	1.283,81	-1.283,81	0,00	1.283,81
2.2.1.06	PRODUCTOS FARMACEUTICOS	0,00	0,00	0,00	24,44	24,44	-24,44	0,00	24,44
2.2.1.07	MATERIALES ESPECIALES	0,00	0,00	0,00	38,32	38,32	-38,32	14,52	23,80
2.2.1.23	CALZADO	0,00	0,00	0,00	350,00	350,00	-350,00	0,00	350,00
2.2.1.99	OTROS SUMINISTROS	0,00	26.150,00	26.150,00	1.301,03	1.301,03	24.848,97	1.188,40	112,63
2.2.2	COMUNICACIONES	0,00	47.582,00	47.582,00	136,68	136,68	47.445,32	72,56	64,12
2.2.2.01	POSTALES	0,00	47.582,00	47.582,00	72,56	72,56	47.509,44	72,56	0,00
2.2.2.99	OTRAS	0,00	0,00	0,00	64,12	64,12	-64,12	0,00	64,12
2.2.3	TRANSPORTES	0,00	0,00	0,00	0,00	0,00	0,00	0,00	0,00
2.2.4	PRIMAS DE SEGUROS	0,00	0,00	0,00	0,00	0,00	0,00	0,00	0,00



Información a fecha: 31/12/2015

Unidad monetaria: Euros

Clasificación Orgánica 2001 POLÍTICAS SOCIALES, FAMILIA, IGUALDAD Y JUSTICIA / SECRETARIA GENERAL TECNICA

Clasificación Funcional 3111 PROTECCION Y PROMOCION SOCIAL / PROTECCION SOCIAL / ADMINISTRACION GENERAL DE BIENESTAR SOCIAL / ADMINISTRACION GENERAL DE SERVICIOS SOCIALES

Clasificación Económica	Denominación	Presupuesto Inicial	Modificaciones de Crédito	Crédito Definitivo	Gastos Comprometidos	Obligaciones Reconocidas	Remanentes de Crédito	Pagos	Obligaciones Pdes. de Pago
2.2.4.00	EDIFICIOS Y LOCALES	0,00	0,00	0,00	0,00	0,00	0,00	0,00	0,00
2.2.4.01	DE VEHICULOS	0,00	0,00	0,00	0,00	0,00	0,00	0,00	0,00
2.2.4.99	OTROS RIESGOS	0,00	0,00	0,00	0,00	0,00	0,00	0,00	0,00
2.2.5	TRIBUTOS	0,00	663,00	663,00	1.777,83	1.777,83	-1.114,83	1.763,83	14,00
2.2.5.00	LOCALES	0,00	250,00	250,00	761,97	761,97	-511,97	761,97	0,00
2.2.5.01	AUTONOMICAS	0,00	413,00	413,00	266,50	266,50	146,50	252,50	14,00
2.2.5.02	ESTATALES	0,00	0,00	0,00	749,36	749,36	-749,36	749,36	0,00
2.2.6	GASTOS DIVERSOS	0,00	20.123,25	20.123,25	3.262,68	3.262,68	16.860,57	2.578,70	683,98
2.2.6.01	ATENCIONES PROTOCOLARIAS Y REPRESENTATIVAS	0,00	3.392,25	3.392,25	1.570,56	1.570,56	1.821,69	1.570,56	0,00
2.2.6.02	PUBLICIDAD Y PROPAGANDA	0,00	1.989,00	1.989,00	0,00	0,00	1.989,00	0,00	0,00
2.2.6.03	JURIDICOS, CONTENCIOSOS	0,00	6.681,00	6.681,00	0,00	0,00	6.681,00	0,00	0,00
2.2.6.06	REUNIONES, CONFERENCIAS Y CURSOS	0,00	1.698,00	1.698,00	917,39	917,39	780,61	917,39	0,00
2.2.6.07	FERIAS Y EXPOSICIONES	0,00	0,00	0,00	0,00	0,00	0,00	0,00	0,00
2.2.6.99	OTROS	0,00	6.363,00	6.363,00	774,73	774,73	5.588,27	90,75	683,98
2.2.7	TRABAJOS REALIZADOS POR OTRAS EMPRESAS	0,00	17.676,00	17.676,00	22.717,49	22.717,49	-5.041,49	679,74	22.037,75
2.2.7.00	LIMPIEZA Y ASEO	0,00	0,00	0,00	0,00	0,00	0,00	0,00	0,00
2.2.7.01	SEGURIDAD	0,00	0,00	0,00	0,00	0,00	0,00	0,00	0,00
2.2.7.03	POSTALES	0,00	0,00	0,00	78,71	78,71	-78,71	0,00	78,71
2.2.7.06	ESTUDIOS Y TRABAJOS TECNICOS	0,00	0,00	0,00	21.400,06	21.400,06	-21.400,06	0,00	21.400,06
2.2.7.09	SERVICIOS DE GESTIÓN DE PRESTACIONES	0,00	0,00	0,00	0,00	0,00	0,00	0,00	0,00
2.2.7.14	PROGRAMAS DE INTERVENCIÓN Y SENSIBILIZACIÓN SOCIAL	0,00	17.676,00	17.676,00	0,00	0,00	17.676,00	0,00	0,00
2.2.7.99	OTROS	0,00	0,00	0,00	1.238,72	1.238,72	-1.238,72	679,74	558,98
2.3	INDEMNIZACION POR RAZON DEL SERVICIO	0,00	22.833,05	22.833,05	14.395,22	14.395,22	8.437,83	9.900,20	4.495,02
2.3.0	DIETAS	0,00	8.000,00	8.000,00	39,07	39,07	7.960,93	39,07	0,00
2.3.1	LOCOMOCION	0,00	14.833,05	14.833,05	14.356,15	14.356,15	476,90	9.861,13	4.495,02
2.3.3	OTRAS INDEMNIZACIONES.	0,00	0,00	0,00	0,00	0,00	0,00	0,00	0,00
3	GASTOS FINANCIEROS	0,00	7.000,00	7.000,00	6.975,99	6.975,99	24,01	6.975,99	0,00
3.4	DE DEPOSITOS, FIANZAS Y OTROS	0,00	7.000,00	7.000,00	6.975,99	6.975,99	24,01	6.975,99	0,00
3.4.2	INTERESES DE DEMORA	0,00	7.000,00	7.000,00	6.975,99	6.975,99	24,01	6.975,99	0,00
6	INVERSIONES REALES	0,00	44.776,00	44.776,00	39.276,30	39.276,30	5.499,70	0,00	39.276,30
6.2	INVERSION NUEVA ASOCIADA AL FUNCIONAMIENTO OPERATIVO DE LOS SERVICIOS	0,00	13.684,00	13.684,00	1.728,35	1.728,35	11.955,65	0,00	1.728,35
6.2.2	EDIFICIOS Y OTRAS CONSTRUCCIONES	0,00	921,00	921,00	0,00	0,00	921,00	0,00	0,00
6.2.2.00	ADQUISICION	0,00	0,00	0,00	0,00	0,00	0,00	0,00	0,00



Información a fecha: 31/12/2015

Unidad monetaria: Euros

Clasificación Orgánica 2001 POLÍTICAS SOCIALES, FAMILIA, IGUALDAD Y JUSTICIA / SECRETARIA GENERAL TECNICA

Clasificación Funcional 3111 PROTECCION Y PROMOCION SOCIAL / PROTECCION SOCIAL / ADMINISTRACION GENERAL DE BIENESTAR SOCIAL / ADMINISTRACION GENERAL DE SERVICIOS SOCIALES

Clasificación Económica	Denominación	Presupuesto Inicial	Modificaciones de Crédito	Crédito Definitivo	Gastos Comprometidos	Obligaciones Reconocidas	Remanentes de Crédito	Pagos	Obligaciones Pdes. de Pago
6.2.2.01	CONSTRUCCION	0,00	921,00	921,00	0,00	0,00	921,00	0,00	0,00
6.2.3	MAQUINARIA, INSTALACIONES Y UTILLAJE	0,00	10.921,00	10.921,00	0,00	0,00	10.921,00	0,00	0,00
6.2.3.00	ADQUISICION	0,00	10.921,00	10.921,00	0,00	0,00	10.921,00	0,00	0,00
6.2.4	ELEMENTOS DE TRANSPORTE	0,00	921,00	921,00	0,00	0,00	921,00	0,00	0,00
6.2.4.00	ADQUISICION	0,00	921,00	921,00	0,00	0,00	921,00	0,00	0,00
6.2.5	MOBILIARIO Y ENSERES	0,00	921,00	921,00	1.728,35	1.728,35	-807,35	0,00	1.728,35
6.2.5.00	ADQUISICION	0,00	921,00	921,00	1.728,35	1.728,35	-807,35	0,00	1.728,35
6.3	INVERSION DE REPOSICION ASOCIADA AL FUNCION. OPERAT. DE LOS SERVICIOS	0,00	31.092,00	31.092,00	37.547,95	37.547,95	-6.455,95	0,00	37.547,95
6.3.2	EDIFICIOS Y OTRAS CONSTRUCCIONES	0,00	29.342,00	29.342,00	37.547,95	37.547,95	-8.205,95	0,00	37.547,95
6.3.2.00	ADQUISICION	0,00	0,00	0,00	0,00	0,00	0,00	0,00	0,00
6.3.2.01	CONSTRUCCION	0,00	29.342,00	29.342,00	37.547,95	37.547,95	-8.205,95	0,00	37.547,95
6.3.3	MAQUINARIA, INSTALACIONES Y UTILLAJE	0,00	875,00	875,00	0,00	0,00	875,00	0,00	0,00
6.3.3.00	ADQUISICION	0,00	875,00	875,00	0,00	0,00	875,00	0,00	0,00
6.3.5	MOBILIARIO Y ENSERES	0,00	875,00	875,00	0,00	0,00	875,00	0,00	0,00
6.3.5.00	ADQUISICION	0,00	875,00	875,00	0,00	0,00	875,00	0,00	0,00
Total Orgánico / Funcional	2001 / 3111	0,00	228.001,30	228.001,30	115.297,20	115.297,20	112.704,10	36.247,98	79.049,22




Información a fecha: 31/12/2015

Unidad monetaria: Euros

Clasificación Orgánica 2002 POLÍTICAS SOCIALES, FAMILIA, IGUALDAD Y JUSTICIA / DIRECCIÓN GENERAL DE JUSTICIA E INTERIOR

Clasificación Funcional 1261 SERVICIOS DE CARACTER GENERAL / ADMINISTRACION GENERAL / OTROS SERVICIOS GENERALES / INTERIOR

Clasificación Económica	Denominación	Presupuesto Inicial	Modificaciones de Crédito	Crédito Definitivo	Gastos Comprometidos	Obligaciones Reconocidas	Remanentes de Crédito	Pagos	Obligaciones Pdtes. de Pago
2	GASTOS EN BIENES CORRIENTES Y SERVICIOS	0,00	623.237,70	623.237,70	554.420,75	514.772,75	108.464,95	4.012,08	510.760,67
2.1	REPARACIONES, MANTENIMIENTO Y CONSERVACION	0,00	7.426,00	7.426,00	180,00	180,00	7.246,00	180,00	0,00
2.1.2	EDIFICIOS Y OTRAS CONSTRUCCIONES	0,00	7.110,00	7.110,00	180,00	180,00	6.930,00	180,00	0,00
2.1.2.00	INMOVILIZADO PROPIO	0,00	7.110,00	7.110,00	180,00	180,00	6.930,00	180,00	0,00
2.1.5	MOBILIARIO Y ENSERES	0,00	316,00	316,00	0,00	0,00	316,00	0,00	0,00
2.1.5.00	INMOVILIZADO PROPIO	0,00	316,00	316,00	0,00	0,00	316,00	0,00	0,00
2.2	MATERIAL, SUMINISTROS Y OTROS	0,00	613.727,30	613.727,30	553.943,72	514.295,72	99.431,58	3.684,59	510.611,13
2.2.0	MATERIAL DE OFICINA	0,00	11.969,33	11.969,33	14.486,01	14.486,01	-2.516,68	238,98	14.247,03
2.2.0.00	ORDINARIO NO INVENTARIABLE	0,00	1,00	1,00	470,18	470,18	-469,18	238,98	231,20
2.2.0.01	PRENSA, REVISTAS, LIBROS Y OTRAS PUBLICACIONES	0,00	11.968,33	11.968,33	14.015,83	14.015,83	-2.047,50	0,00	14.015,83
2.2.1	SUMINISTROS	0,00	182,37	182,37	300,78	300,78	-118,41	0,00	300,78
2.2.1.99	OTROS SUMINISTROS	0,00	182,37	182,37	300,78	300,78	-118,41	0,00	300,78
2.2.3	TRANSPORTES	0,00	106,00	106,00	0,00	0,00	106,00	0,00	0,00
2.2.6	GASTOS DIVERSOS	0,00	67.463,86	67.463,86	133.418,78	133.418,78	-65.954,92	3.445,61	129.973,17
2.2.6.06	REUNIONES, CONFERENCIAS Y CURSOS	0,00	17.489,72	17.489,72	31.604,47	31.604,47	-14.114,75	3.413,90	28.190,57
2.2.6.10	ORGANIZACIÓN DE CURSOS PERFECCIONAMIENTO DE PERSONAL	0,00	29.492,42	29.492,42	9.092,60	9.092,60	20.399,82	0,00	9.092,60
2.2.6.12	MEDIDAS JUDICIALES MENORES	0,00	8.832,72	8.832,72	91.010,00	91.010,00	-82.177,28	0,00	91.010,00
2.2.6.13	ESTUDIOS Y ANALISIS JUSTICIA	0,00	4.254,00	4.254,00	0,00	0,00	4.254,00	0,00	0,00
2.2.6.99	OTROS	0,00	7.395,00	7.395,00	1.711,71	1.711,71	5.683,29	31,71	1.680,00
2.2.7	TRABAJOS REALIZADOS POR OTRAS EMPRESAS	0,00	534.005,74	534.005,74	405.738,15	366.090,15	167.915,59	0,00	366.090,15
2.2.7.06	ESTUDIOS Y TRABAJOS TECNICOS	0,00	534.004,74	534.004,74	405.720,00	366.072,00	167.932,74	0,00	366.072,00
2.2.7.99	OTROS	0,00	1,00	1,00	18,15	18,15	-17,15	0,00	18,15
2.3	INDEMNIZACION POR RAZON DEL SERVICIO	0,00	2.084,40	2.084,40	297,03	297,03	1.787,37	147,49	149,54
2.3.0	DIETAS	0,00	1.062,00	1.062,00	39,08	39,08	1.022,92	19,54	19,54
2.3.1	LOCOMOCION	0,00	1.022,40	1.022,40	257,95	257,95	764,45	127,95	130,00
3	GASTOS FINANCIEROS	0,00	690,15	690,15	0,00	0,00	690,15	0,00	0,00
3.4	DE DEPOSITOS, FIANZAS Y OTROS	0,00	690,15	690,15	0,00	0,00	690,15	0,00	0,00
3.4.2	INTERESES DE DEMORA	0,00	690,15	690,15	0,00	0,00	690,15	0,00	0,00
4	TRANSFERENCIAS CORRIENTES	0,00	1,50	1,50	0,00	0,00	1,50	0,00	0,00
4.8	A FAMILIAS E INSTITUCIONES SIN FINES DE LUCRO	0,00	1,50	1,50	0,00	0,00	1,50	0,00	0,00
4.8.9	X	0,00	1,50	1,50	0,00	0,00	1,50	0,00	0,00
4.8.9.99	OTRAS TRANSFERENCIAS	0,00	1,50	1,50	0,00	0,00	1,50	0,00	0,00
6	INVERSIONES REALES	0,00	48.500,00	48.500,00	19.742,45	19.742,45	28.757,55	417,64	19.324,81



Información a fecha: 31/12/2015

Unidad monetaria: Euros

Clasificación Orgánica 2002 POLÍTICAS SOCIALES, FAMILIA, IGUALDAD Y JUSTICIA / DIRECCIÓN GENERAL DE JUSTICIA E INTERIOR

Clasificación Funcional 1261 SERVICIOS DE CARACTER GENERAL / ADMINISTRACION GENERAL / OTROS SERVICIOS GENERALES / INTERIOR

Clasificación Económica	Denominación	Presupuesto Inicial	Modificaciones de Crédito	Crédito Definitivo	Gastos Comprometidos	Obligaciones Reconocidas	Remanentes de Crédito	Pagos	Obligaciones Pdes. de Pago
6.2	INVERSION NUEVA ASOCIADA AL FUNCIONAMIENTO OPERATIVO DE LOS SERVICIOS	0,00	48.500,00	48.500,00	0,00	0,00	48.500,00	0,00	0,00
6.2.2	EDIFICIOS Y OTRAS CONSTRUCCIONES	0,00	48.500,00	48.500,00	0,00	0,00	48.500,00	0,00	0,00
6.2.2.00	ADQUISICION	0,00	48.500,00	48.500,00	0,00	0,00	48.500,00	0,00	0,00
6.3	INVERSION DE REPOSICION ASOCIADA AL FUNCION. OPERAT. DE LOS SERVICIOS	0,00	0,00	0,00	19.742,45	19.742,45	-19.742,45	417,64	19.324,81
6.3.2	EDIFICIOS Y OTRAS CONSTRUCCIONES	0,00	0,00	0,00	19.742,45	19.742,45	-19.742,45	417,64	19.324,81
6.3.2.01	CONSTRUCCION	0,00	0,00	0,00	15.785,75	15.785,75	-15.785,75	417,64	15.368,11
6.3.2.03	INCORPORACION DE BIENES Y SERVICIOS	0,00	0,00	0,00	3.956,70	3.956,70	-3.956,70	0,00	3.956,70
Total Orgánico / Funcional	2002 / 1261	0,00	672.429,35	672.429,35	574.163,20	534.515,20	137.914,15	4.429,72	530.085,48




Información a fecha: 31/12/2015

Unidad monetaria: Euros

Clasificación Orgánica 2002 POLÍTICAS SOCIALES, FAMILIA, IGUALDAD Y JUSTICIA / DIRECCIÓN GENERAL DE JUSTICIA E INTERIOR

Clasificación Funcional 1411 SERVICIOS DE CARACTER GENERAL / JUSTICIA / ADMINISTRACION DE JUSTICIA / ADMINISTRACION DE JUSTICIA

Clasificación Económica	Denominación	Presupuesto Inicial	Modificaciones de Crédito	Crédito Definitivo	Gastos Comprometidos	Obligaciones Reconocidas	Remanentes de Crédito	Pagos	Obligaciones Pdtes. de Pago
2	GASTOS EN BIENES CORRIENTES Y SERVICIOS	0,00	394.079,40	394.079,40	269.045,34	218.226,64	175.852,76	25.007,30	193.219,34
2.0	ARRENDAMIENTOS Y CANONES	0,00	34.967,10	34.967,10	15.966,92	15.966,91	19.000,19	0,00	15.966,91
2.0.2	EDIFICIOS Y OTRAS CONSTRUCCIONES	0,00	34.967,10	34.967,10	15.966,92	15.966,91	19.000,19	0,00	15.966,91
2.1	REPARACIONES, MANTENIMIENTO Y CONSERVACION	0,00	86.944,83	86.944,83	36.598,71	36.598,71	50.346,12	0,00	36.598,71
2.1.2	EDIFICIOS Y OTRAS CONSTRUCCIONES	0,00	1,00	1,00	1.470,22	1.470,22	-1.469,22	0,00	1.470,22
2.1.2.00	INMOVILIZADO PROPIO	0,00	1,00	1,00	1.470,22	1.470,22	-1.469,22	0,00	1.470,22
2.1.3	MAQUINARIA, INSTALACION Y UTILLAJE	0,00	80.078,17	80.078,17	34.943,00	34.943,00	45.135,17	0,00	34.943,00
2.1.3.00	INMOVILIZADO PROPIO	0,00	80.078,17	80.078,17	34.943,00	34.943,00	45.135,17	0,00	34.943,00
2.1.4	ELEMENTOS DE TRANSPORTE	0,00	1.417,66	1.417,66	185,49	185,49	1.232,17	0,00	185,49
2.1.4.00	INMOVILIZADO PROPIO	0,00	1.417,66	1.417,66	185,49	185,49	1.232,17	0,00	185,49
2.1.5	MOBILIARIO Y ENSERES	0,00	4.850,00	4.850,00	0,00	0,00	4.850,00	0,00	0,00
2.1.5.00	INMOVILIZADO PROPIO	0,00	4.850,00	4.850,00	0,00	0,00	4.850,00	0,00	0,00
2.1.6	EQUIPOS PARA PROCESO DE INFORMACION	0,00	598,00	598,00	0,00	0,00	598,00	0,00	0,00
2.1.6.00	INMOVILIZADO PROPIO	0,00	598,00	598,00	0,00	0,00	598,00	0,00	0,00
2.2	MATERIAL, SUMINISTROS Y OTROS	0,00	257.667,40	257.667,40	207.537,27	156.718,58	100.948,82	17.811,45	138.907,13
2.2.0	MATERIAL DE OFICINA	0,00	5.002,00	5.002,00	21.943,39	21.943,39	-16.941,39	1.694,50	20.248,89
2.2.0.00	ORDINARIO NO INVENTARIABLE	0,00	5.000,00	5.000,00	18.777,57	18.777,57	-13.777,57	1.694,50	17.083,07
2.2.0.01	PRENSA, REVISTAS, LIBROS Y OTRAS PUBLICACIONES	0,00	1,00	1,00	1.836,03	1.836,03	-1.835,03	0,00	1.836,03
2.2.0.02	MATERIAL INFORMATICO NO INVENTARIABLE	0,00	1,00	1,00	1.329,79	1.329,79	-1.328,79	0,00	1.329,79
2.2.1	SUMINISTROS	0,00	4.942,68	4.942,68	10.994,42	10.994,42	-6.051,74	1.447,32	9.547,10
2.2.1.00	ENERGIA ELECTRICA	0,00	1,00	1,00	0,00	0,00	1,00	0,00	0,00
2.2.1.01	AGUA	0,00	1.000,00	1.000,00	881,09	881,09	118,91	755,67	125,42
2.2.1.02	GAS	0,00	1,00	1,00	0,00	0,00	1,00	0,00	0,00
2.2.1.03	COMBUSTIBLES Y CARBURANTES	0,00	830,53	830,53	238,68	238,68	591,85	238,68	0,00
2.2.1.04	VESTUARIO	0,00	1.063,00	1.063,00	1.648,85	1.648,85	-585,85	336,00	1.312,85
2.2.1.06	PRODUCTOS FARMACEUTICOS	0,00	1,00	1,00	0,00	0,00	1,00	0,00	0,00
2.2.1.23	CALZADO	0,00	582,00	582,00	0,00	0,00	582,00	0,00	0,00
2.2.1.99	OTROS SUMINISTROS	0,00	1.464,15	1.464,15	8.225,80	8.225,80	-6.761,65	116,97	8.108,83
2.2.2	COMUNICACIONES	0,00	75.000,00	75.000,00	76.943,40	27.402,03	47.597,97	55,56	27.346,47
2.2.2.01	POSTALES	0,00	75.000,00	75.000,00	76.943,40	27.402,03	47.597,97	55,56	27.346,47
2.2.3	TRANSPORTES	0,00	67.012,00	67.012,00	3.568,53	3.568,53	63.443,47	0,00	3.568,53
2.2.4	PRIMAS DE SEGUROS	0,00	115,72	115,72	0,00	0,00	115,72	0,00	0,00
2.2.4.99	OTROS RIESGOS	0,00	115,72	115,72	0,00	0,00	115,72	0,00	0,00



Información a fecha: 31/12/2015

Unidad monetaria: Euros

Clasificación Orgánica 2002 POLÍTICAS SOCIALES, FAMILIA, IGUALDAD Y JUSTICIA / DIRECCIÓN GENERAL DE JUSTICIA E INTERIOR

Clasificación Funcional 1411 SERVICIOS DE CARACTER GENERAL / JUSTICIA / ADMINISTRACION DE JUSTICIA / ADMINISTRACION DE JUSTICIA

Clasificación Económica	Denominación	Presupuesto Inicial	Modificaciones de Crédito	Crédito Definitivo	Gastos Comprometidos	Obligaciones Reconocidas	Remanentes de Crédito	Pagos	Obligaciones Pdes. de Pago
2.2.5	TRIBUTOS	0,00	700,00	700,00	3.002,90	3.002,90	-2.302,90	2.845,90	157,00
2.2.5.00	LOCALES	0,00	500,00	500,00	2.375,40	2.375,40	-1.875,40	2.288,40	87,00
2.2.5.01	AUTONOMICAS	0,00	200,00	200,00	627,50	627,50	-427,50	557,50	70,00
2.2.6	GASTOS DIVERSOS	0,00	22.892,00	22.892,00	508,07	508,07	22.383,93	135,88	372,19
2.2.6.03	JURIDICOS, CONTENCIOSOS	0,00	200,00	200,00	0,00	0,00	200,00	0,00	0,00
2.2.6.06	REUNIONES, CONFERENCIAS Y CURSOS	0,00	1,00	1,00	0,00	0,00	1,00	0,00	0,00
2.2.6.99	OTROS	0,00	22.691,00	22.691,00	508,07	508,07	22.182,93	135,88	372,19
2.2.7	TRABAJOS REALIZADOS POR OTRAS EMPRESAS	0,00	82.003,00	82.003,00	90.576,56	89.299,24	-7.296,24	11.632,29	77.666,95
2.2.7.00	LIMPIEZA Y ASEO	0,00	1,00	1,00	0,00	0,00	1,00	0,00	0,00
2.2.7.01	SEGURIDAD	0,00	1,00	1,00	0,00	0,00	1,00	0,00	0,00
2.2.7.02	VALORACIONES Y PERITAJES	0,00	1.000,00	1.000,00	17.011,04	15.733,72	-14.733,72	496,10	15.237,62
2.2.7.06	ESTUDIOS Y TRABAJOS TECNICOS	0,00	1.000,00	1.000,00	34.430,55	34.430,55	-33.430,55	0,00	34.430,55
2.2.7.99	OTROS	0,00	80.001,00	80.001,00	39.134,97	39.134,97	40.866,03	11.136,19	27.998,78
2.3	INDEMNIZACION POR RAZON DEL SERVICIO	0,00	14.500,07	14.500,07	8.942,44	8.942,44	5.557,63	7.195,85	1.746,59
2.3.0	DIETAS	0,00	4.311,14	4.311,14	4.630,26	4.630,26	-319,12	3.934,35	695,91
2.3.1	LOCOMOCION	0,00	6.048,93	6.048,93	4.312,18	4.312,18	1.736,75	3.261,50	1.050,68
2.3.3	OTRAS INDEMNIZACIONES.	0,00	4.140,00	4.140,00	0,00	0,00	4.140,00	0,00	0,00
4	TRANSFERENCIAS CORRIENTES	0,00	531.522,00	531.522,00	319.597,49	319.597,49	211.924,51	319.597,49	0,00
4.6	A CORPORACIONES LOCALES	0,00	1.522,00	1.522,00	0,00	0,00	1.522,00	0,00	0,00
4.6.1	A AYUNTAMIENTOS	0,00	1.522,00	1.522,00	0,00	0,00	1.522,00	0,00	0,00
4.6.1.00	AYUNTAMIENTOS JUZGADOS DE PAZ	0,00	1.522,00	1.522,00	0,00	0,00	1.522,00	0,00	0,00
4.8	A FAMILIAS E INSTITUCIONES SIN FINES DE LUCRO	0,00	530.000,00	530.000,00	319.597,49	319.597,49	210.402,51	319.597,49	0,00
4.8.1	X	0,00	530.000,00	530.000,00	319.597,49	319.597,49	210.402,51	319.597,49	0,00
4.8.1.00	COLEGIOS PROFESIONALES JUSTICIA GRATUITA	0,00	530.000,00	530.000,00	319.597,49	319.597,49	210.402,51	319.597,49	0,00
6	INVERSIONES REALES	0,00	1.200.383,10	1.200.383,10	38.856,77	38.856,77	1.161.526,33	1.815,00	37.041,77
6.2	INVERSION NUEVA ASOCIADA AL FUNCIONAMIENTO OPERATIVO DE LOS SERVICIOS	0,00	1.183.038,30	1.183.038,30	4.168,63	4.168,63	1.178.869,67	1.815,00	2.353,63
6.2.2	EDIFICIOS Y OTRAS CONSTRUCCIONES	0,00	1.158.037,30	1.158.037,30	0,00	0,00	1.158.037,30	0,00	0,00
6.2.2.01	CONSTRUCCION	0,00	1.127.301,63	1.127.301,63	0,00	0,00	1.127.301,63	0,00	0,00
6.2.2.03	INCORPORACION DE BIENES Y SERVICIOS	0,00	30.735,67	30.735,67	0,00	0,00	30.735,67	0,00	0,00
6.2.3	MAQUINARIA, INSTALACIONES Y UTILLAJE	0,00	25.000,00	25.000,00	0,00	0,00	25.000,00	0,00	0,00
6.2.3.00	ADQUISICION	0,00	25.000,00	25.000,00	0,00	0,00	25.000,00	0,00	0,00
6.2.5	MOBILIARIO Y ENSERES	0,00	1,00	1,00	4.168,63	4.168,63	-4.167,63	1.815,00	2.353,63
6.2.5.00	ADQUISICION	0,00	1,00	1,00	538,63	538,63	-537,63	0,00	538,63



Información a fecha: 31/12/2015

Unidad monetaria: Euros

Clasificación Orgánica 2002 POLÍTICAS SOCIALES, FAMILIA, IGUALDAD Y JUSTICIA / DIRECCIÓN GENERAL DE JUSTICIA E INTERIOR

Clasificación Funcional 1411 SERVICIOS DE CARACTER GENERAL / JUSTICIA / ADMINISTRACION DE JUSTICIA / ADMINISTRACION DE JUSTICIA

Clasificación Económica	Denominación	Presupuesto Inicial	Modificaciones de Crédito	Crédito Definitivo	Gastos Comprometidos	Obligaciones Reconocidas	Remanentes de Crédito	Pagos	Obligaciones Pdtes. de Pago
6.2.5.03	INCORPORACION DE BIENES Y SERVICIOS	0,00	0,00	0,00	3.630,00	3.630,00	-3.630,00	1.815,00	1.815,00
6.3	INVERSION DE REPOSICION ASOCIADA AL FUNCION. OPERAT. DE LOS SERVICIOS	0,00	17.344,80	17.344,80	34.688,14	34.688,14	-17.343,34	0,00	34.688,14
6.3.2	EDIFICIOS Y OTRAS CONSTRUCCIONES	0,00	5.000,00	5.000,00	34.506,70	34.506,70	-29.506,70	0,00	34.506,70
6.3.2.00	ADQUISICION	0,00	5.000,00	5.000,00	34.506,70	34.506,70	-29.506,70	0,00	34.506,70
6.3.5	MOBILIARIO Y ENSERES	0,00	12.344,80	12.344,80	181,44	181,44	12.163,36	0,00	181,44
6.3.5.00	ADQUISICION	0,00	12.344,80	12.344,80	181,44	181,44	12.163,36	0,00	181,44
Total Orgánico / Funcional	2002 / 1411	0,00	2.125.984,50	2.125.984,50	627.499,60	576.680,90	1.549.303,60	346.419,79	230.261,11




Información a fecha: 31/12/2015

Unidad monetaria: Euros

Clasificación Orgánica 2002 POLÍTICAS SOCIALES, FAMILIA, IGUALDAD Y JUSTICIA / DIRECCIÓN GENERAL DE JUSTICIA E INTERIOR

Clasificación Funcional 2111 PROTECCION CIVIL / PROTECCION CIVIL / PROTECCION CIVIL / PROTECCION CIVIL

Clasificación Económica	Denominación	Presupuesto Inicial	Modificaciones de Crédito	Crédito Definitivo	Gastos Comprometidos	Obligaciones Reconocidas	Remanentes de Crédito	Pagos	Obligaciones Pdes. de Pago
2	GASTOS EN BIENES CORRIENTES Y SERVICIOS	0,00	87.667,55	87.667,55	86.806,28	86.806,28	861,27	73.638,09	13.168,19
2.1	REPARACIONES, MANTENIMIENTO Y CONSERVACION	0,00	36.856,62	36.856,62	36.512,91	36.512,91	343,71	33.390,61	3.122,30
2.1.2	EDIFICIOS Y OTRAS CONSTRUCCIONES	0,00	1,00	1,00	17.543,73	17.543,73	-17.542,73	17.383,04	160,69
2.1.2.00	INMOVILIZADO PROPIO	0,00	1,00	1,00	17.543,73	17.543,73	-17.542,73	17.383,04	160,69
2.1.3	MAQUINARIA, INSTALACION Y UTILLAJE	0,00	35.659,28	35.659,28	14.873,33	14.873,33	20.785,95	13.042,94	1.830,39
2.1.3.00	INMOVILIZADO PROPIO	0,00	35.659,28	35.659,28	14.873,33	14.873,33	20.785,95	13.042,94	1.830,39
2.1.4	ELEMENTOS DE TRANSPORTE	0,00	1,00	1,00	4.095,85	4.095,85	-4.094,85	2.964,63	1.131,22
2.1.4.00	INMOVILIZADO PROPIO	0,00	1,00	1,00	4.095,85	4.095,85	-4.094,85	2.964,63	1.131,22
2.1.5	MOBILIARIO Y ENSERES	0,00	1.059,34	1.059,34	0,00	0,00	1.059,34	0,00	0,00
2.1.5.00	INMOVILIZADO PROPIO	0,00	1.059,34	1.059,34	0,00	0,00	1.059,34	0,00	0,00
2.1.6	EQUIPOS PARA PROCESO DE INFORMACION	0,00	136,00	136,00	0,00	0,00	136,00	0,00	0,00
2.1.6.00	INMOVILIZADO PROPIO	0,00	136,00	136,00	0,00	0,00	136,00	0,00	0,00
2.2	MATERIAL, SUMINISTROS Y OTROS	0,00	49.922,51	49.922,51	49.509,18	49.509,18	413,33	39.463,29	10.045,89
2.2.0	MATERIAL DE OFICINA	0,00	1.572,02	1.572,02	104,22	104,22	1.467,80	104,22	0,00
2.2.0.00	ORDINARIO NO INVENTARIABLE	0,00	702,02	702,02	104,22	104,22	597,80	104,22	0,00
2.2.0.01	PRENSA, REVISTAS, LIBROS Y OTRAS PUBLICACIONES	0,00	201,00	201,00	0,00	0,00	201,00	0,00	0,00
2.2.0.02	MATERIAL INFORMATICO NO INVENTARIABLE	0,00	669,00	669,00	0,00	0,00	669,00	0,00	0,00
2.2.1	SUMINISTROS	0,00	23.288,02	23.288,02	28.611,31	28.611,31	-5.323,29	21.144,45	7.466,86
2.2.1.00	ENERGIA ELECTRICA	0,00	6.818,51	6.818,51	9.084,92	9.084,92	-2.266,41	8.526,71	558,21
2.2.1.03	COMBUSTIBLES Y CARBURANTES	0,00	336,34	336,34	329,02	329,02	7,32	202,10	126,92
2.2.1.04	VESTUARIO	0,00	10.242,05	10.242,05	12.338,49	12.338,49	-2.096,44	10.009,24	2.329,25
2.2.1.05	PRODUCTOS ALIMENTICIOS	0,00	2.338,00	2.338,00	0,00	0,00	2.338,00	0,00	0,00
2.2.1.07	MATERIALES ESPECIALES	0,00	401,00	401,00	0,00	0,00	401,00	0,00	0,00
2.2.1.23	CALZADO	0,00	3.151,12	3.151,12	532,40	532,40	2.618,72	532,40	0,00
2.2.1.99	OTROS SUMINISTROS	0,00	1,00	1,00	6.326,48	6.326,48	-6.325,48	1.874,00	4.452,48
2.2.3	TRANSPORTES	0,00	265,82	265,82	0,00	0,00	265,82	0,00	0,00
2.2.4	PRIMAS DE SEGUROS	0,00	9.070,00	9.070,00	15.598,45	15.598,45	-6.528,45	15.598,45	0,00
2.2.4.99	SEGUROS VOLUNTARIOS PRO. CIV.	0,00	9.070,00	9.070,00	15.598,45	15.598,45	-6.528,45	15.598,45	0,00
2.2.5	TRIBUTOS	0,00	1.384,69	1.384,69	46,80	46,80	1.337,89	35,10	11,70
2.2.5.00	LOCALES	0,00	56,13	56,13	0,00	0,00	56,13	0,00	0,00
2.2.5.02	ESTATALES	0,00	1.328,56	1.328,56	46,80	46,80	1.281,76	35,10	11,70
2.2.6	GASTOS DIVERSOS	0,00	5.754,49	5.754,49	113,63	113,63	5.640,86	31,02	82,61
2.2.6.06	REUNIONES, CONFERENCIAS Y CURSOS	0,00	2.598,00	2.598,00	0,00	0,00	2.598,00	0,00	0,00



Información a fecha: 31/12/2015

Unidad monetaria: Euros

Clasificación Orgánica 2002 POLÍTICAS SOCIALES, FAMILIA, IGUALDAD Y JUSTICIA / DIRECCIÓN GENERAL DE JUSTICIA E INTERIOR

Clasificación Funcional 2111 PROTECCION CIVIL / PROTECCION CIVIL / PROTECCION CIVIL / PROTECCION CIVIL

Clasificación Económica	Denominación	Presupuesto Inicial	Modificaciones de Crédito	Crédito Definitivo	Gastos Comprometidos	Obligaciones Reconocidas	Remanentes de Crédito	Pagos	Obligaciones Pdes. de Pago
2.2.6.99	OTROS	0,00	3.156,49	3.156,49	113,63	113,63	3.042,86	31,02	82,61
2.2.7	TRABAJOS REALIZADOS POR OTRAS EMPRESAS	0,00	8.587,47	8.587,47	5.034,77	5.034,77	3.552,70	2.550,05	2.484,72
2.2.7.00	LIMPIEZA Y ASEO	0,00	3.734,11	3.734,11	2.695,27	2.695,27	1.038,84	1.796,86	898,41
2.2.7.06	ESTUDIOS Y TRABAJOS TECNICOS	0,00	4.853,36	4.853,36	2.339,50	2.339,50	2.513,86	753,19	1.586,31
2.3	INDEMNIZACION POR RAZON DEL SERVICIO	0,00	888,42	888,42	784,19	784,19	104,23	784,19	0,00
2.3.0	DIETAS	0,00	511,43	511,43	253,99	253,99	257,44	253,99	0,00
2.3.1	LOCOMOCION	0,00	376,99	376,99	530,20	530,20	-153,21	530,20	0,00
4	TRANSFERENCIAS CORRIENTES	0,00	914.000,90	914.000,90	911.000,00	311.000,00	603.000,90	0,00	311.000,00
4.4	AL RESTO DEL SECTOR PUBLICO DE LA C.A.R.	0,00	311.000,00	311.000,00	311.000,00	311.000,00	0,00	0,00	311.000,00
4.4.2	A CONSORCIOS	0,00	311.000,00	311.000,00	311.000,00	311.000,00	0,00	0,00	311.000,00
4.6	A CORPORACIONES LOCALES	0,00	600.000,00	600.000,00	600.000,00	0,00	600.000,00	0,00	0,00
4.6.1	A AYUNTAMIENTOS	0,00	600.000,00	600.000,00	600.000,00	0,00	600.000,00	0,00	0,00
4.6.1.00	AYUNTAMIENTOS NO CONSORCIADOS	0,00	600.000,00	600.000,00	600.000,00	0,00	600.000,00	0,00	0,00
4.8	A FAMILIAS E INSTITUCIONES SIN FINES DE LUCRO	0,00	3.000,90	3.000,90	0,00	0,00	3.000,90	0,00	0,00
4.8.1	X	0,00	3.000,00	3.000,00	0,00	0,00	3.000,00	0,00	0,00
4.8.1.00	A CRUZ ROJA.COLABORACIÓN SOS 112	0,00	3.000,00	3.000,00	0,00	0,00	3.000,00	0,00	0,00
4.8.9	X	0,00	0,90	0,90	0,00	0,00	0,90	0,00	0,00
4.8.9.99	OTRAS TRANSFERENCIAS	0,00	0,90	0,90	0,00	0,00	0,90	0,00	0,00
6	INVERSIONES REALES	0,00	39.464,63	39.464,63	39.439,30	39.439,30	25,33	9.416,94	30.022,36
6.2	INVERSION NUEVA ASOCIADA AL FUNCIONAMIENTO OPERATIVO DE LOS SERVICIOS	0,00	1.000,00	1.000,00	12.347,08	12.347,08	-11.347,08	2.255,68	10.091,40
6.2.2	EDIFICIOS Y OTRAS CONSTRUCCIONES	0,00	0,00	0,00	0,00	0,00	0,00	0,00	0,00
6.2.2.01	CONSTRUCCION	0,00	0,00	0,00	0,00	0,00	0,00	0,00	0,00
6.2.3	MAQUINARIA, INSTALACIONES Y UTILLAJE	0,00	1,00	1,00	3.025,00	3.025,00	-3.024,00	0,00	3.025,00
6.2.3.00	ADQUISICION	0,00	1,00	1,00	3.025,00	3.025,00	-3.024,00	0,00	3.025,00
6.2.4	ELEMENTOS DE TRANSPORTE	0,00	1,00	1,00	7.066,40	7.066,40	-7.065,40	0,00	7.066,40
6.2.4.00	ADQUISICION	0,00	1,00	1,00	7.066,40	7.066,40	-7.065,40	0,00	7.066,40
6.2.5	MOBILIARIO Y ENSERES	0,00	998,00	998,00	2.255,68	2.255,68	-1.257,68	2.255,68	0,00
6.2.5.00	ADQUISICION	0,00	998,00	998,00	2.255,68	2.255,68	-1.257,68	2.255,68	0,00
6.3	INVERSION DE REPOSICION ASOCIADA AL FUNCION. OPERAT. DE LOS SERVICIOS	0,00	38.464,63	38.464,63	27.092,22	27.092,22	11.372,41	7.161,26	19.930,96
6.3.3	MAQUINARIA, INSTALACIONES Y UTILLAJE	0,00	10.000,00	10.000,00	25.782,52	25.782,52	-15.782,52	5.851,56	19.930,96
6.3.4	ELEMENTOS DE TRANSPORTE	0,00	18.464,63	18.464,63	0,00	0,00	18.464,63	0,00	0,00
6.3.5	MOBILIARIO Y ENSERES	0,00	10.000,00	10.000,00	1.309,70	1.309,70	8.690,30	1.309,70	0,00
6.3.5.00	ADQUISICION	0,00	10.000,00	10.000,00	1.309,70	1.309,70	8.690,30	1.309,70	0,00



**Gobierno
de La
Rioja**

Adm. Pública y Hacienda

Ejercicio: 2015

SICAP - Sistema de Información Contable

ESTADO DE LIQUIDACIÓN DEL PRESUPUESTO / I. LIQUIDACIÓN DEL PRESUPUESTO DE GASTOS

Página 287

Información a fecha: 31/12/2015

Unidad monetaria: Euros

Clasificación Orgánica 2002 POLÍTICAS SOCIALES, FAMILIA, IGUALDAD Y JUSTICIA / DIRECCIÓN GENERAL DE JUSTICIA E INTERIOR

Clasificación Funcional 2111 PROTECCION CIVIL / PROTECCION CIVIL / PROTECCION CIVIL / PROTECCION CIVIL

Clasificación Económica	Denominación	Presupuesto Inicial	Modificaciones de Crédito	Crédito Definitivo	Gastos Comprometidos	Obligaciones Reconocidas	Remanentes de Crédito	Pagos	Obligaciones Pdes. de Pago
Total Orgánico / Funcional	2002 / 2111	0,00	1.041.133,08	1.041.133,08	1.037.245,58	437.245,58	603.887,50	83.055,03	354.190,55



Información a fecha: 31/12/2015

Unidad monetaria: Euros

Clasificación Orgánica 2003 POLÍTICAS SOCIALES, FAMILIA, IGUALDAD Y JUSTICIA / DIRECCIÓN GENERAL DEL DEPORTE Y DEL INSTITUTO RIOJANO DE LA JUVENTUD

Clasificación Funcional 4541 PRODUCCION DE BIENES PUBLICOS DE CARACTER SOCIAL / CULTURA, JUVENTUD Y DEPORTES / DEPORTES / PROMOCION Y AYUDA AL DEPORTE

Clasificación Económica	Denominación	Presupuesto Inicial	Modificaciones de Crédito	Crédito Definitivo	Gastos Comprometidos	Obligaciones Reconocidas	Remanentes de Crédito	Pagos	Obligaciones Pdtes. de Pago
2	GASTOS EN BIENES CORRIENTES Y SERVICIOS	0,00	701.177,30	701.177,30	622.182,24	617.041,93	84.135,37	155.999,52	461.042,41
2.0	ARRENDAMIENTOS Y CANONES	0,00	12.000,00	12.000,00	1.306,64	1.306,64	10.693,36	1.306,64	0,00
2.0.2	EDIFICIOS Y OTRAS CONSTRUCCIONES	0,00	6.000,00	6.000,00	0,00	0,00	6.000,00	0,00	0,00
2.0.3	MAQUINARIA, INSTALACION Y UTILLAJE	0,00	3.000,00	3.000,00	0,00	0,00	3.000,00	0,00	0,00
2.0.5	MOBILIARIO Y ENSERES	0,00	500,00	500,00	0,00	0,00	500,00	0,00	0,00
2.0.9	CANONES	0,00	2.500,00	2.500,00	1.306,64	1.306,64	1.193,36	1.306,64	0,00
2.1	REPARACIONES, MANTENIMIENTO Y CONSERVACION	0,00	61.121,41	61.121,41	6.809,23	6.809,23	54.312,18	6.079,33	729,90
2.1.2	EDIFICIOS Y OTRAS CONSTRUCCIONES	0,00	43.208,41	43.208,41	5.321,21	5.321,21	37.887,20	4.861,41	459,80
2.1.2.00	INMOVILIZADO PROPIO	0,00	43.208,41	43.208,41	5.321,21	5.321,21	37.887,20	4.861,41	459,80
2.1.3	MAQUINARIA, INSTALACION Y UTILLAJE	0,00	6.770,32	6.770,32	1.097,64	1.097,64	5.672,68	882,39	215,25
2.1.3.00	INMOVILIZADO PROPIO	0,00	6.770,32	6.770,32	1.097,64	1.097,64	5.672,68	882,39	215,25
2.1.4	ELEMENTOS DE TRANSPORTE	0,00	572,35	572,35	54,85	54,85	517,50	0,00	54,85
2.1.4.00	INMOVILIZADO PROPIO	0,00	572,35	572,35	54,85	54,85	517,50	0,00	54,85
2.1.5	MOBILIARIO Y ENSERES	0,00	9.070,33	9.070,33	335,53	335,53	8.734,80	335,53	0,00
2.1.5.00	INMOVILIZADO PROPIO	0,00	9.070,33	9.070,33	335,53	335,53	8.734,80	335,53	0,00
2.1.6	EQUIPOS PARA PROCESO DE INFORMACION	0,00	1.500,00	1.500,00	0,00	0,00	1.500,00	0,00	0,00
2.1.6.00	INMOVILIZADO PROPIO	0,00	1.500,00	1.500,00	0,00	0,00	1.500,00	0,00	0,00
2.2	MATERIAL, SUMINISTROS Y OTROS	0,00	616.750,94	616.750,94	611.402,96	606.262,65	10.488,29	146.843,34	459.419,31
2.2.0	MATERIAL DE OFICINA	0,00	823,81	823,81	8.613,19	8.613,19	-7.789,38	6.598,54	2.014,65
2.2.0.00	ORDINARIO NO INVENTARIABLE	0,00	672,81	672,81	1.837,19	1.837,19	-1.164,38	1.516,54	320,65
2.2.0.01	PRENSA, REVISTAS, LIBROS Y OTRAS PUBLICACIONES	0,00	1,00	1,00	6.776,00	6.776,00	-6.775,00	5.082,00	1.694,00
2.2.0.02	MATERIAL INFORMATICO NO INVENTARIABLE	0,00	150,00	150,00	0,00	0,00	150,00	0,00	0,00
2.2.1	SUMINISTROS	0,00	24.268,53	24.268,53	22.611,27	22.611,27	1.657,26	13.642,83	8.968,44
2.2.1.00	ENERGIA ELECTRICA	0,00	1,00	1,00	1.361,32	1.361,32	-1.360,32	1.235,84	125,48
2.2.1.01	AGUA	0,00	1,00	1,00	4.558,52	4.558,52	-4.557,52	4.558,52	0,00
2.2.1.02	GAS	0,00	1,00	1,00	0,00	0,00	1,00	0,00	0,00
2.2.1.03	COMBUSTIBLES Y CARBURANTES	0,00	700,00	700,00	0,00	0,00	700,00	0,00	0,00
2.2.1.04	VESTUARIO	0,00	800,00	800,00	0,00	0,00	800,00	0,00	0,00
2.2.1.06	PRODUCTOS FARMACEUTICOS	0,00	1,00	1,00	1.194,70	1.194,70	-1.193,70	0,00	1.194,70
2.2.1.07	MATERIALES ESPECIALES	0,00	1.315,20	1.315,20	1.987,13	1.987,13	-671,93	1.987,13	0,00
2.2.1.08	MATERIALES DEPORTIVOS, TROFEOS	0,00	20.909,54	20.909,54	12.230,51	12.230,51	8.679,03	4.607,45	7.623,06
2.2.1.23	CALZADO	0,00	0,89	0,89	0,00	0,00	0,89	0,00	0,00
2.2.1.99	OTROS SUMINISTROS	0,00	538,90	538,90	1.279,09	1.279,09	-740,19	1.253,89	25,20



Información a fecha: 31/12/2015

Unidad monetaria: Euros

Clasificación Orgánica 2003 POLÍTICAS SOCIALES, FAMILIA, IGUALDAD Y JUSTICIA / DIRECCIÓN GENERAL DEL DEPORTE Y DEL INSTITUTO RIOJANO DE LA JUVENTUD

Clasificación Funcional 4541 PRODUCCION DE BIENES PUBLICOS DE CARACTER SOCIAL / CULTURA, JUVENTUD Y DEPORTES / DEPORTES / PROMOCION Y AYUDA AL DEPORTE

Clasificación Económica	Denominación	Presupuesto Inicial	Modificaciones de Crédito	Crédito Definitivo	Gastos Comprometidos	Obligaciones Reconocidas	Remanentes de Crédito	Pagos	Obligaciones Pdes. de Pago
2.2.2	COMUNICACIONES	0,00	1,00	1,00	2.348,52	348,52	-347,52	0,00	348,52
2.2.2.01	POSTALES	0,00	1,00	1,00	2.348,52	348,52	-347,52	0,00	348,52
2.2.3	TRANSPORTES	0,00	1.000,00	1.000,00	0,00	0,00	1.000,00	0,00	0,00
2.2.4	PRIMAS DE SEGUROS	0,00	1,00	1,00	29.063,52	29.063,52	-29.062,52	0,00	29.063,52
2.2.4.99	OTROS RIESGOS	0,00	1,00	1,00	29.063,52	29.063,52	-29.062,52	0,00	29.063,52
2.2.5	TRIBUTOS	0,00	3.952,55	3.952,55	8.084,67	8.084,67	-4.132,12	8.084,67	0,00
2.2.5.00	LOCALES	0,00	3.951,55	3.951,55	4.224,67	4.224,67	-273,12	4.224,67	0,00
2.2.5.01	AUTONOMICAS	0,00	1,00	1,00	3.860,00	3.860,00	-3.859,00	3.860,00	0,00
2.2.6	GASTOS DIVERSOS	0,00	77.475,46	77.475,46	121.321,61	121.321,61	-43.846,15	52.265,71	69.055,90
2.2.6.03	JURIDICOS, CONTENCIOSOS	0,00	100,00	100,00	0,00	0,00	100,00	0,00	0,00
2.2.6.06	REUNIONES, CONFERENCIAS Y CURSOS	0,00	17.937,70	17.937,70	7.186,40	7.186,40	10.751,30	940,00	6.246,40
2.2.6.08	PUBLICACIONES Y EDICIONES	0,00	38.014,75	38.014,75	0,00	0,00	38.014,75	0,00	0,00
2.2.6.99	OTROS	0,00	21.423,01	21.423,01	114.135,21	114.135,21	-92.712,20	51.325,71	62.809,50
2.2.7	TRABAJOS REALIZADOS POR OTRAS EMPRESAS	0,00	509.228,59	509.228,59	419.360,18	416.219,87	93.008,72	66.251,59	349.968,28
2.2.7.00	LIMPIEZA Y ASEO	0,00	29.213,49	29.213,49	694,62	694,62	28.518,87	694,62	0,00
2.2.7.01	SEGURIDAD	0,00	1,00	1,00	0,00	0,00	1,00	0,00	0,00
2.2.7.03	POSTALES	0,00	1.000,00	1.000,00	0,00	0,00	1.000,00	0,00	0,00
2.2.7.06	ESTUDIOS Y TRABAJOS TECNICOS	0,00	168.830,40	168.830,40	92.678,25	89.537,94	79.292,46	52.257,62	37.280,32
2.2.7.99	OTROS	0,00	310.183,70	310.183,70	325.987,31	325.987,31	-15.803,61	13.299,35	312.687,96
2.3	INDEMNIZACION POR RAZON DEL SERVICIO	0,00	11.304,95	11.304,95	2.663,41	2.663,41	8.641,54	1.770,21	893,20
2.3.0	DIETAS	0,00	3.831,51	3.831,51	136,75	136,75	3.694,76	136,75	0,00
2.3.1	LOCOMOCION	0,00	3.713,84	3.713,84	1.925,66	1.925,66	1.788,18	1.032,46	893,20
2.3.3	OTRAS INDEMNIZACIONES.	0,00	3.759,60	3.759,60	601,00	601,00	3.158,60	601,00	0,00
4	TRANSFERENCIAS CORRIENTES	0,00	11.549,69	11.549,69	0,00	0,00	11.549,69	0,00	0,00
4.6	A CORPORACIONES LOCALES	0,00	747,95	747,95	0,00	0,00	747,95	0,00	0,00
4.6.1	A AYUNTAMIENTOS	0,00	101,00	101,00	0,00	0,00	101,00	0,00	0,00
4.6.1.00	AYUNTAMIENTOS ACTIVIDADES DEPORTIVAS	0,00	1,00	1,00	0,00	0,00	1,00	0,00	0,00
4.6.1.02	ENTIDADES LOCALES MENORES, ACTI. DEPORTIVAS	0,00	100,00	100,00	0,00	0,00	100,00	0,00	0,00
4.6.2	A MANCOMUNIDADES DE MUNICIPIOS	0,00	646,95	646,95	0,00	0,00	646,95	0,00	0,00
4.6.2.00	TÉCNICOS DEPORTE MUNICIPAL	0,00	351,28	351,28	0,00	0,00	351,28	0,00	0,00
4.6.2.01	ACTIVIDADES DEPORTIVAS	0,00	295,67	295,67	0,00	0,00	295,67	0,00	0,00
4.8	A FAMILIAS E INSTITUCIONES SIN FINES DE LUCRO	0,00	10.801,74	10.801,74	0,00	0,00	10.801,74	0,00	0,00
4.8.2	X	0,00	7.416,68	7.416,68	0,00	0,00	7.416,68	0,00	0,00



Información a fecha: 31/12/2015

Unidad monetaria: Euros

Clasificación Orgánica 2003 POLÍTICAS SOCIALES, FAMILIA, IGUALDAD Y JUSTICIA / DIRECCIÓN GENERAL DEL DEPORTE Y DEL INSTITUTO RIOJANO DE LA JUVENTUD

Clasificación Funcional 4541 PRODUCCION DE BIENES PUBLICOS DE CARACTER SOCIAL / CULTURA, JUVENTUD Y DEPORTES / DEPORTES / PROMOCION Y AYUDA AL DEPORTE

Clasificación Económica	Denominación	Presupuesto Inicial	Modificaciones de Crédito	Crédito Definitivo	Gastos Comprometidos	Obligaciones Reconocidas	Remanentes de Crédito	Pagos	Obligaciones Pdes. de Pago
4.8.2.00	ACTIVIDADES Y EQUIPAMIENTO NO INVENTARIABLE	0,00	7.416,68	7.416,68	0,00	0,00	7.416,68	0,00	0,00
4.8.3	X	0,00	3.385,06	3.385,06	0,00	0,00	3.385,06	0,00	0,00
4.8.3.00	ACT. NACIONALES E INTERNACIONALES	0,00	3.385,06	3.385,06	0,00	0,00	3.385,06	0,00	0,00
6	INVERSIONES REALES	0,00	213.301,30	213.301,30	110.247,59	110.247,59	103.053,71	59.547,72	50.699,87
6.2	INVERSION NUEVA ASOCIADA AL FUNCIONAMIENTO OPERATIVO DE LOS SERVICIOS	0,00	200.332,48	200.332,48	1.905,75	1.905,75	198.426,73	0,00	1.905,75
6.2.2	EDIFICIOS Y OTRAS CONSTRUCCIONES	0,00	150.332,48	150.332,48	0,00	0,00	150.332,48	0,00	0,00
6.2.2.01	CONSTRUCCION	0,00	150.332,48	150.332,48	0,00	0,00	150.332,48	0,00	0,00
6.2.5	MOBILIARIO Y ENSERES	0,00	50.000,00	50.000,00	1.905,75	1.905,75	48.094,25	0,00	1.905,75
6.2.5.00	ADQUISICION	0,00	50.000,00	50.000,00	1.905,75	1.905,75	48.094,25	0,00	1.905,75
6.3	INVERSION DE REPOSICION ASOCIADA AL FUNCION. OPERAT. DE LOS SERVICIOS	0,00	12.968,82	12.968,82	108.341,84	108.341,84	-95.373,02	59.547,72	48.794,12
6.3.2	EDIFICIOS Y OTRAS CONSTRUCCIONES	0,00	12.968,82	12.968,82	108.341,84	108.341,84	-95.373,02	59.547,72	48.794,12
6.3.2.01	CONSTRUCCION	0,00	1,00	1,00	108.341,84	108.341,84	-108.340,84	59.547,72	48.794,12
6.3.2.03	INCORPORACION DE BIENES Y SERVICIOS	0,00	12.967,82	12.967,82	0,00	0,00	12.967,82	0,00	0,00
7	TRANSFERENCIAS DE CAPITAL	0,00	25.983,72	25.983,72	25.000,00	0,00	25.983,72	0,00	0,00
7.6	A CORPORACIONES LOCALES	0,00	25.983,72	25.983,72	25.000,00	0,00	25.983,72	0,00	0,00
7.6.1	A AYUNTAMIENTOS	0,00	25.983,72	25.983,72	25.000,00	0,00	25.983,72	0,00	0,00
7.6.1.01	A AYUNTAMIENTOS PARA INSTALACIONES DEPORTIVAS	0,00	25.983,72	25.983,72	25.000,00	0,00	25.983,72	0,00	0,00
Total Orgánico / Funcional	2003 / 4541	0,00	952.012,01	952.012,01	757.429,83	727.289,52	224.722,49	215.547,24	511.742,28



Información a fecha: 31/12/2015

Unidad monetaria: Euros

Clasificación Orgánica 2003 POLÍTICAS SOCIALES, FAMILIA, IGUALDAD Y JUSTICIA / DIRECCIÓN GENERAL DEL DEPORTE Y DEL INSTITUTO RIOJANO DE LA JUVENTUD

Clasificación Funcional 4561 PRODUCCION DE BIENES PUBLICOS DE CARACTER SOCIAL / CULTURA, JUVENTUD Y DEPORTES / JUVENTUD / PROMOCION Y AYUDA A LA JUVENTUD

Clasificación Económica	Denominación	Presupuesto Inicial	Modificaciones de Crédito	Crédito Definitivo	Gastos Comprometidos	Obligaciones Reconocidas	Remanentes de Crédito	Pagos	Obligaciones Pdes. de Pago
2	GASTOS EN BIENES CORRIENTES Y SERVICIOS	0,00	362.017,10	362.017,10	299.471,46	299.471,46	62.545,64	151.883,19	147.588,27
2.0	ARRENDAMIENTOS Y CANONES	0,00	520,28	520,28	0,00	0,00	520,28	0,00	0,00
2.0.0	TERRENOS Y BIENES NATURALES	0,00	20,28	20,28	0,00	0,00	20,28	0,00	0,00
2.0.2	EDIFICIOS Y OTRAS CONSTRUCCIONES	0,00	500,00	500,00	0,00	0,00	500,00	0,00	0,00
2.1	REPARACIONES, MANTENIMIENTO Y CONSERVACION	0,00	34.201,74	34.201,74	21.372,80	21.372,80	12.828,94	7.584,12	13.788,68
2.1.0	TERRENOS Y BIENES NATURALES	0,00	2.481,00	2.481,00	0,00	0,00	2.481,00	0,00	0,00
2.1.0.00	INMOVILIZADO PROPIO	0,00	2.481,00	2.481,00	0,00	0,00	2.481,00	0,00	0,00
2.1.2	EDIFICIOS Y OTRAS CONSTRUCCIONES	0,00	13.072,67	13.072,67	2.926,70	2.926,70	10.145,97	718,45	2.208,25
2.1.2.00	INMOVILIZADO PROPIO	0,00	13.072,67	13.072,67	2.926,70	2.926,70	10.145,97	718,45	2.208,25
2.1.3	MAQUINARIA, INSTALACION Y UTILLAJE	0,00	14.288,83	14.288,83	17.609,39	17.609,39	-3.320,56	6.028,96	11.580,43
2.1.3.00	INMOVILIZADO PROPIO	0,00	14.288,83	14.288,83	17.609,39	17.609,39	-3.320,56	6.028,96	11.580,43
2.1.4	ELEMENTOS DE TRANSPORTE	0,00	2.913,15	2.913,15	0,00	0,00	2.913,15	0,00	0,00
2.1.4.00	INMOVILIZADO PROPIO	0,00	2.913,15	2.913,15	0,00	0,00	2.913,15	0,00	0,00
2.1.5	MOBILIARIO Y ENSERES	0,00	836,09	836,09	836,71	836,71	-0,62	836,71	0,00
2.1.5.00	INMOVILIZADO PROPIO	0,00	836,09	836,09	836,71	836,71	-0,62	836,71	0,00
2.1.6	EQUIPOS PARA PROCESO DE INFORMACION	0,00	610,00	610,00	0,00	0,00	610,00	0,00	0,00
2.1.6.00	INMOVILIZADO PROPIO	0,00	610,00	610,00	0,00	0,00	610,00	0,00	0,00
2.2	MATERIAL, SUMINISTROS Y OTROS	0,00	322.870,71	322.870,71	277.864,69	277.864,69	45.006,02	144.065,10	133.799,59
2.2.0	MATERIAL DE OFICINA	0,00	5.230,41	5.230,41	633,05	633,05	4.597,36	633,05	0,00
2.2.0.00	ORDINARIO NO INVENTARIABLE	0,00	2.565,41	2.565,41	633,05	633,05	1.932,36	633,05	0,00
2.2.0.01	PRENSA, REVISTAS, LIBROS Y OTRAS PUBLICACIONES	0,00	2.000,00	2.000,00	0,00	0,00	2.000,00	0,00	0,00
2.2.0.02	MATERIAL INFORMATICO NO INVENTARIABLE	0,00	665,00	665,00	0,00	0,00	665,00	0,00	0,00
2.2.1	SUMINISTROS	0,00	21.420,74	21.420,74	5.943,13	5.943,13	15.477,61	2.156,08	3.787,05
2.2.1.00	ENERGIA ELECTRICA	0,00	1,00	1,00	312,10	312,10	-311,10	266,01	46,09
2.2.1.01	AGUA	0,00	1.190,09	1.190,09	302,35	302,35	887,74	302,35	0,00
2.2.1.02	GAS	0,00	2.855,36	2.855,36	36,21	36,21	2.819,15	36,21	0,00
2.2.1.03	COMBUSTIBLES Y CARBURANTES	0,00	5.410,42	5.410,42	0,00	0,00	5.410,42	0,00	0,00
2.2.1.05	PRODUCTOS ALIMENTICIOS	0,00	599,00	599,00	0,00	0,00	599,00	0,00	0,00
2.2.1.06	PRODUCTOS FARMACEUTICOS	0,00	1.043,00	1.043,00	0,00	0,00	1.043,00	0,00	0,00
2.2.1.07	MATERIALES ESPECIALES	0,00	1.321,00	1.321,00	0,00	0,00	1.321,00	0,00	0,00
2.2.1.08	SUMINISTRO PARA ACTIVIDADES	0,00	352,00	352,00	0,00	0,00	352,00	0,00	0,00
2.2.1.10	LENCERIA	0,00	742,36	742,36	0,00	0,00	742,36	0,00	0,00
2.2.1.99	OTROS SUMINISTROS	0,00	7.906,51	7.906,51	5.292,47	5.292,47	2.614,04	1.551,51	3.740,96




Información a fecha: 31/12/2015

Unidad monetaria: Euros

Clasificación Orgánica 2003 POLÍTICAS SOCIALES, FAMILIA, IGUALDAD Y JUSTICIA / DIRECCIÓN GENERAL DEL DEPORTE Y DEL INSTITUTO RIOJANO DE LA JUVENTUD

Clasificación Funcional 4561 PRODUCCION DE BIENES PUBLICOS DE CARACTER SOCIAL / CULTURA, JUVENTUD Y DEPORTES / JUVENTUD / PROMOCION Y AYUDA A LA JUVENTUD

Clasificación Económica	Denominación	Presupuesto Inicial	Modificaciones de Crédito	Crédito Definitivo	Gastos Comprometidos	Obligaciones Reconocidas	Remanentes de Crédito	Pagos	Obligaciones Pdes. de Pago
2.2.2	COMUNICACIONES	0,00	1.950,00	1.950,00	0,00	0,00	1.950,00	0,00	0,00
2.2.2.00	TELEFONICAS	0,00	1.000,00	1.000,00	0,00	0,00	1.000,00	0,00	0,00
2.2.2.01	POSTALES	0,00	950,00	950,00	0,00	0,00	950,00	0,00	0,00
2.2.3	TRANSPORTES	0,00	1.500,00	1.500,00	0,00	0,00	1.500,00	0,00	0,00
2.2.4	PRIMAS DE SEGUROS	0,00	13.248,61	13.248,61	5.595,94	5.595,94	7.652,67	5.595,94	0,00
2.2.4.00	EDIFICIOS Y LOCALES	0,00	3.083,00	3.083,00	0,00	0,00	3.083,00	0,00	0,00
2.2.4.01	DE VEHICULOS	0,00	1.577,00	1.577,00	0,00	0,00	1.577,00	0,00	0,00
2.2.4.99	OTROS RIESGOS	0,00	8.588,61	8.588,61	5.595,94	5.595,94	2.992,67	5.595,94	0,00
2.2.5	TRIBUTOS	0,00	3.670,62	3.670,62	515,45	515,45	3.155,17	515,45	0,00
2.2.5.00	LOCALES	0,00	1.557,28	1.557,28	263,45	263,45	1.293,83	263,45	0,00
2.2.5.01	AUTONOMICAS	0,00	2.113,34	2.113,34	252,00	252,00	1.861,34	252,00	0,00
2.2.6	GASTOS DIVERSOS	0,00	25.992,79	25.992,79	21.727,71	21.727,71	4.265,08	19.227,70	2.500,01
2.2.6.03	JURIDICOS, CONTENCIOSOS	0,00	2.500,00	2.500,00	0,00	0,00	2.500,00	0,00	0,00
2.2.6.06	REUNIONES, CONFERENCIAS Y CURSOS	0,00	3.000,00	3.000,00	0,00	0,00	3.000,00	0,00	0,00
2.2.6.07	FERIAS Y EXPOSICIONES	0,00	2.000,00	2.000,00	0,00	0,00	2.000,00	0,00	0,00
2.2.6.08	PUBLICACIONES Y EDICIONES	0,00	5.000,00	5.000,00	0,00	0,00	5.000,00	0,00	0,00
2.2.6.10	PROGRAMAS Y ACCIONES JUVENILES	0,00	12.849,27	12.849,27	21.727,71	21.727,71	-8.878,44	19.227,70	2.500,01
2.2.6.99	OTROS	0,00	643,52	643,52	0,00	0,00	643,52	0,00	0,00
2.2.7	TRABAJOS REALIZADOS POR OTRAS EMPRESAS	0,00	249.857,54	249.857,54	243.449,41	243.449,41	6.408,13	115.936,88	127.512,53
2.2.7.00	LIMPIEZA Y ASEO	0,00	3.754,10	3.754,10	0,00	0,00	3.754,10	0,00	0,00
2.2.7.01	SEGURIDAD	0,00	6.507,68	6.507,68	0,00	0,00	6.507,68	0,00	0,00
2.2.7.03	POSTALES	0,00	1.405,23	1.405,23	280,33	280,33	1.124,90	120,71	159,62
2.2.7.06	ESTUDIOS Y TRABAJOS TECNICOS	0,00	5.726,00	5.726,00	0,00	0,00	5.726,00	0,00	0,00
2.2.7.12	SERVICIOS CONTRATADOS DE COMEDOR	0,00	5.000,00	5.000,00	0,00	0,00	5.000,00	0,00	0,00
2.2.7.14	PROGRAMAS DE SENSIBILIZACIÓN	0,00	1.248,00	1.248,00	0,00	0,00	1.248,00	0,00	0,00
2.2.7.99	OTROS	0,00	226.216,53	226.216,53	243.169,08	243.169,08	-16.952,55	115.816,17	127.352,91
2.3	INDEMNIZACION POR RAZON DEL SERVICIO	0,00	4.424,37	4.424,37	233,97	233,97	4.190,40	233,97	0,00
2.3.0	DIETAS	0,00	1.312,78	1.312,78	103,61	103,61	1.209,17	103,61	0,00
2.3.1	LOCOMOCION	0,00	2.322,59	2.322,59	130,36	130,36	2.192,23	130,36	0,00
2.3.3	OTRAS INDEMNIZACIONES.	0,00	789,00	789,00	0,00	0,00	789,00	0,00	0,00
4	TRANSFERENCIAS CORRIENTES	0,00	36.250,05	36.250,05	36.250,00	0,00	36.250,05	0,00	0,00
4.8	A FAMILIAS E INSTITUCIONES SIN FINES DE LUCRO	0,00	36.250,05	36.250,05	36.250,00	0,00	36.250,05	0,00	0,00
4.8.1	X	0,00	36.250,05	36.250,05	36.250,00	0,00	36.250,05	0,00	0,00



Información a fecha: 31/12/2015

Unidad monetaria: Euros

Clasificación Orgánica 2003 POLÍTICAS SOCIALES, FAMILIA, IGUALDAD Y JUSTICIA / DIRECCIÓN GENERAL DEL DEPORTE Y DEL INSTITUTO RIOJANO DE LA JUVENTUD

Clasificación Funcional 4561 PRODUCCION DE BIENES PUBLICOS DE CARACTER SOCIAL / CULTURA, JUVENTUD Y DEPORTES / JUVENTUD / PROMOCION Y AYUDA A LA JUVENTUD

Clasificación Económica	Denominación	Presupuesto Inicial	Modificaciones de Crédito	Crédito Definitivo	Gastos Comprometidos	Obligaciones Reconocidas	Remanentes de Crédito	Pagos	Obligaciones Pdes. de Pago
4.8.1.00	INSTITUCIONES SIN FIN DE LUCRO	0,00	0,05	0,05	0,00	0,00	0,05	0,00	0,00
4.8.1.04	CONSEJO COMARCAL DE LA JUVENTUD DE ARNEDO	0,00	20.666,00	20.666,00	20.666,00	0,00	20.666,00	0,00	0,00
4.8.1.07	CONSEJO LOCAL DE LA JUVENTUD DE HARO	0,00	15.584,00	15.584,00	15.584,00	0,00	15.584,00	0,00	0,00
6	INVERSIONES REALES	0,00	17.624,65	17.624,65	7.896,58	7.896,58	9.728,07	4.901,83	2.994,75
6.2	INVERSION NUEVA ASOCIADA AL FUNCIONAMIENTO OPERATIVO DE LOS SERVICIOS	0,00	12.220,40	12.220,40	0,00	0,00	12.220,40	0,00	0,00
6.2.2	EDIFICIOS Y OTRAS CONSTRUCCIONES	0,00	8.775,00	8.775,00	0,00	0,00	8.775,00	0,00	0,00
6.2.2.01	CONSTRUCCION	0,00	5.000,00	5.000,00	0,00	0,00	5.000,00	0,00	0,00
6.2.2.02	GASTOS INHERENTES POR TRANSMISION DE PROPIEDAD	0,00	1.750,00	1.750,00	0,00	0,00	1.750,00	0,00	0,00
6.2.2.03	INCORPORACION DE BIENES Y SERVICIOS	0,00	2.025,00	2.025,00	0,00	0,00	2.025,00	0,00	0,00
6.2.3	MAQUINARIA, INSTALACIONES Y UTILLAJE	0,00	1.728,00	1.728,00	0,00	0,00	1.728,00	0,00	0,00
6.2.3.00	ADQUISICION	0,00	1.728,00	1.728,00	0,00	0,00	1.728,00	0,00	0,00
6.2.5	MOBILIARIO Y ENSERES	0,00	1.717,40	1.717,40	0,00	0,00	1.717,40	0,00	0,00
6.2.5.00	ADQUISICION	0,00	1.717,40	1.717,40	0,00	0,00	1.717,40	0,00	0,00
6.3	INVERSION DE REPOSICION ASOCIADA AL FUNCION. OPERAT. DE LOS SERVICIOS	0,00	5.404,25	5.404,25	7.896,58	7.896,58	-2.492,33	4.901,83	2.994,75
6.3.2	EDIFICIOS Y OTRAS CONSTRUCCIONES	0,00	2.170,82	2.170,82	0,00	0,00	2.170,82	0,00	0,00
6.3.2.01	CONSTRUCCION	0,00	1.096,82	1.096,82	0,00	0,00	1.096,82	0,00	0,00
6.3.2.03	INCORPORACION DE BIENES Y SERVICIOS	0,00	1.074,00	1.074,00	0,00	0,00	1.074,00	0,00	0,00
6.3.3	MAQUINARIA, INSTALACIONES Y UTILLAJE	0,00	1.074,00	1.074,00	5.469,20	5.469,20	-4.395,20	2.474,45	2.994,75
6.3.3.00	ADQUISICION	0,00	1.074,00	1.074,00	5.469,20	5.469,20	-4.395,20	2.474,45	2.994,75
6.3.4	ELEMENTOS DE TRANSPORTE	0,00	68,00	68,00	0,00	0,00	68,00	0,00	0,00
6.3.4.00	ADQUISICION	0,00	68,00	68,00	0,00	0,00	68,00	0,00	0,00
6.3.5	MOBILIARIO Y ENSERES	0,00	2.091,43	2.091,43	2.427,38	2.427,38	-335,95	2.427,38	0,00
6.3.5.00	ADQUISICION	0,00	2.091,43	2.091,43	2.427,38	2.427,38	-335,95	2.427,38	0,00
Total Orgánico / Funcional	2003 / 4561	0,00	415.891,80	415.891,80	343.618,04	307.368,04	108.523,76	156.785,02	150.583,02



Información a fecha: 31/12/2015

Unidad monetaria: Euros

Clasificación Orgánica 200401 POLÍTICAS SOCIALES, FAMILIA, IGUALDAD Y JUSTICIA / DIRECCIÓN GENERAL DE SERVICIOS SOCIALES / SERVICIOS GENERALES

Clasificación Funcional 3114 PROTECCION Y PROMOCION SOCIAL / PROTECCION SOCIAL / ADMINISTRACION GENERAL DE BIENESTAR SOCIAL / ADMON. GRAL DE ATENCIÓN A LA DEPENDENCIA Y PREST. SOCIALES

Clasificación Económica	Denominación	Presupuesto Inicial	Modificaciones de Crédito	Crédito Definitivo	Gastos Comprometidos	Obligaciones Reconocidas	Remanentes de Crédito	Pagos	Obligaciones Pdes. de Pago
2	GASTOS EN BIENES CORRIENTES Y SERVICIOS	0,00	490.393,11	490.393,11	342.677,15	342.677,15	147.715,96	192.523,85	150.153,30
2.1	REPARACIONES, MANTENIMIENTO Y CONSERVACION	0,00	8.881,70	8.881,70	8.807,10	8.807,10	74,60	8.743,13	63,97
2.1.2	EDIFICIOS Y OTRAS CONSTRUCCIONES	0,00	659,14	659,14	4.222,53	4.222,53	-3.563,39	4.222,53	0,00
2.1.2.00	INMOVILIZADO PROPIO	0,00	659,14	659,14	4.222,53	4.222,53	-3.563,39	4.222,53	0,00
2.1.3	MAQUINARIA, INSTALACION Y UTILLAJE	0,00	0,00	0,00	4.461,09	4.461,09	-4.461,09	4.397,12	63,97
2.1.3.00	INMOVILIZADO PROPIO	0,00	0,00	0,00	4.461,09	4.461,09	-4.461,09	4.397,12	63,97
2.1.4	ELEMENTOS DE TRANSPORTE	0,00	332,97	332,97	35,15	35,15	297,82	35,15	0,00
2.1.4.00	INMOVILIZADO PROPIO	0,00	332,97	332,97	35,15	35,15	297,82	35,15	0,00
2.1.5	MOBILIARIO Y ENSERES	0,00	7.889,59	7.889,59	88,33	88,33	7.801,26	88,33	0,00
2.1.5.00	INMOVILIZADO PROPIO	0,00	7.889,59	7.889,59	88,33	88,33	7.801,26	88,33	0,00
2.2	MATERIAL, SUMINISTROS Y OTROS	0,00	476.714,39	476.714,39	331.413,54	331.413,54	145.300,85	182.155,10	149.258,44
2.2.0	MATERIAL DE OFICINA	0,00	25.274,00	25.274,00	2.728,74	2.728,74	22.545,26	463,92	2.264,82
2.2.0.00	ORDINARIO NO INVENTARIABLE	0,00	6.000,00	6.000,00	2.728,74	2.728,74	3.271,26	463,92	2.264,82
2.2.0.01	PRENSA, REVISTAS, LIBROS Y OTRAS PUBLICACIONES	0,00	5.161,00	5.161,00	0,00	0,00	5.161,00	0,00	0,00
2.2.0.02	MATERIAL INFORMATICO NO INVENTARIABLE	0,00	14.113,00	14.113,00	0,00	0,00	14.113,00	0,00	0,00
2.2.1	SUMINISTROS	0,00	49.567,24	49.567,24	1.817,05	1.817,05	47.750,19	715,58	1.101,47
2.2.1.00	ENERGIA ELECTRICA	0,00	1,00	1,00	0,00	0,00	1,00	0,00	0,00
2.2.1.01	AGUA	0,00	2.312,75	2.312,75	613,10	613,10	1.699,65	257,58	355,52
2.2.1.02	GAS	0,00	4.273,33	4.273,33	0,00	0,00	4.273,33	0,00	0,00
2.2.1.03	COMBUSTIBLES Y CARBURANTES	0,00	588,00	588,00	590,49	590,49	-2,49	0,00	590,49
2.2.1.04	VESTUARIO	0,00	1.611,00	1.611,00	0,00	0,00	1.611,00	0,00	0,00
2.2.1.06	PRODUCTOS FARMACEUTICOS	0,00	391,00	391,00	0,00	0,00	391,00	0,00	0,00
2.2.1.07	MATERIALES ESPECIALES	0,00	27.777,79	27.777,79	613,46	613,46	27.164,33	458,00	155,46
2.2.1.10	LENCERIA	0,00	902,00	902,00	0,00	0,00	902,00	0,00	0,00
2.2.1.99	OTROS SUMINISTROS	0,00	11.710,37	11.710,37	0,00	0,00	11.710,37	0,00	0,00
2.2.2	COMUNICACIONES	0,00	0,00	0,00	0,00	0,00	0,00	0,00	0,00
2.2.2.01	POSTALES	0,00	0,00	0,00	0,00	0,00	0,00	0,00	0,00
2.2.3	TRANSPORTES	0,00	641,00	641,00	0,00	0,00	641,00	0,00	0,00
2.2.5	TRIBUTOS	0,00	1.234,59	1.234,59	600,75	600,75	633,84	254,64	346,11
2.2.5.00	LOCALES	0,00	1.233,59	1.233,59	163,76	163,76	1.069,83	21,98	141,78
2.2.5.01	AUTONOMICAS	0,00	1,00	1,00	436,99	436,99	-435,99	232,66	204,33
2.2.6	GASTOS DIVERSOS	0,00	75.778,60	75.778,60	144.944,41	144.944,41	-69.165,81	144.181,41	763,00
2.2.6.02	PUBLICIDAD Y PROPAGANDA	0,00	4.507,00	4.507,00	0,00	0,00	4.507,00	0,00	0,00



Información a fecha: 31/12/2015

Unidad monetaria: Euros

Clasificación Orgánica 200401 POLÍTICAS SOCIALES, FAMILIA, IGUALDAD Y JUSTICIA / DIRECCIÓN GENERAL DE SERVICIOS SOCIALES / SERVICIOS GENERALES

Clasificación Funcional 3114 PROTECCION Y PROMOCION SOCIAL / PROTECCION SOCIAL / ADMINISTRACION GENERAL DE BIENESTAR SOCIAL / ADMON. GRAL DE ATENCIÓN A LA DEPENDENCIA Y PREST. SOCIALES

Clasificación Económica	Denominación	Presupuesto Inicial	Modificaciones de Crédito	Crédito Definitivo	Gastos Comprometidos	Obligaciones Reconocidas	Remanentes de Crédito	Pagos	Obligaciones Pdtes. de Pago
2.2.6.03	JURIDICOS, CONTENCIOSOS	0,00	59.079,60	59.079,60	141.977,76	141.977,76	-82.898,16	141.977,76	0,00
2.2.6.06	REUNIONES, CONFERENCIAS Y CURSOS	0,00	9.683,00	9.683,00	0,00	0,00	9.683,00	0,00	0,00
2.2.6.07	FERIAS Y EXPOSICIONES	0,00	2.508,00	2.508,00	0,00	0,00	2.508,00	0,00	0,00
2.2.6.99	OTROS	0,00	1,00	1,00	2.966,65	2.966,65	-2.965,65	2.203,65	763,00
2.2.7	TRABAJOS REALIZADOS POR OTRAS EMPRESAS	0,00	324.218,96	324.218,96	181.322,59	181.322,59	142.896,37	36.539,55	144.783,04
2.2.7.00	LIMPIEZA Y ASEO	0,00	22.115,35	22.115,35	0,00	0,00	22.115,35	0,00	0,00
2.2.7.01	SEGURIDAD	0,00	4.885,00	4.885,00	0,00	0,00	4.885,00	0,00	0,00
2.2.7.06	ESTUDIOS Y TRABAJOS TECNICOS	0,00	56.251,08	56.251,08	0,00	0,00	56.251,08	0,00	0,00
2.2.7.14	PROGRAMAS DE INTERVENCIÓN Y SENSIBILIZACIÓN SOCIAL	0,00	5.148,26	5.148,26	58.209,03	58.209,03	-53.060,77	14.599,25	43.609,78
2.2.7.16	CENTROS DE DIA	0,00	41.169,98	41.169,98	0,00	0,00	41.169,98	0,00	0,00
2.2.7.17	DEPENDENCIA: PLAZAS PÚBLICAS MAYORES	0,00	4.468,68	4.468,68	57.944,35	57.944,35	-53.475,67	0,00	57.944,35
2.2.7.18	DEPENDENCIA: PLAZAS PÚBLICAS DISCAPACIDAD	0,00	72.301,53	72.301,53	0,00	0,00	72.301,53	0,00	0,00
2.2.7.19	MENORES EN PROTECCION	0,00	1,00	1,00	56.635,69	56.635,69	-56.634,69	19.030,20	37.605,49
2.2.7.20	PLAZAS PÚBLICAS MUJERES	0,00	9.770,40	9.770,40	0,00	0,00	9.770,40	0,00	0,00
2.2.7.21	TELEASISTENCIA	0,00	58.450,22	58.450,22	0,00	0,00	58.450,22	0,00	0,00
2.2.7.99	OTROS	0,00	49.657,46	49.657,46	8.533,52	8.533,52	41.123,94	2.910,10	5.623,42
2.3	INDEMNIZACION POR RAZON DEL SERVICIO	0,00	4.797,02	4.797,02	2.456,51	2.456,51	2.340,51	1.625,62	830,89
2.3.0	DIETAS	0,00	2.434,01	2.434,01	682,68	682,68	1.751,33	398,39	284,29
2.3.1	LOCOMOCION	0,00	2.363,01	2.363,01	1.723,83	1.723,83	639,18	1.177,23	546,60
2.3.3	OTRAS INDEMNIZACIONES.	0,00	0,00	0,00	50,00	50,00	-50,00	50,00	0,00
4	TRANSFERENCIAS CORRIENTES	0,00	11.234.239,10	11.234.239,10	10.074.992,41	9.919.509,23	1.314.729,87	7.679.007,35	2.240.501,88
4.4	AL RESTO DEL SECTOR PUBLICO DE LA C.A.R.	0,00	118.042,00	118.042,00	18.042,00	18.042,00	100.000,00	0,00	18.042,00
4.4.1	A FUNDACIONES	0,00	100.000,00	100.000,00	0,00	0,00	100.000,00	0,00	0,00
4.4.1.00	FUNDACION TUTELAR DE LA RIOJA	0,00	100.000,00	100.000,00	0,00	0,00	100.000,00	0,00	0,00
4.4.9	UNIVERSIDADES CAR	0,00	18.042,00	18.042,00	18.042,00	18.042,00	0,00	0,00	18.042,00
4.6	A CORPORACIONES LOCALES	0,00	522.277,97	522.277,97	449.386,04	330.878,55	191.399,42	68.138,17	262.740,38
4.6.1	A AYUNTAMIENTOS	0,00	271.959,70	271.959,70	254.820,25	150.905,26	121.054,44	0,00	150.905,26
4.6.1.01	A PROGRAMAS	0,00	255.001,00	255.001,00	254.820,25	150.905,26	104.095,74	0,00	150.905,26
4.6.1.02	CONVENIOS DE PERSONAL	0,00	16.957,70	16.957,70	0,00	0,00	16.957,70	0,00	0,00
4.6.1.03	POBREZA ENERGETICA	0,00	1,00	1,00	0,00	0,00	1,00	0,00	0,00
4.6.2	A MANCOMUNIDADES DE MUNICIPIOS	0,00	250.317,27	250.317,27	194.565,79	179.973,29	70.343,98	68.138,17	111.835,12
4.6.2.01	A PROGRAMAS	0,00	200.326,05	200.326,05	194.565,79	179.973,29	20.352,76	68.138,17	111.835,12
4.6.2.02	CONVENIOS DE PERSONAL	0,00	35.230,54	35.230,54	0,00	0,00	35.230,54	0,00	0,00



Información a fecha: 31/12/2015

Unidad monetaria: Euros

Clasificación Orgánica 200401 POLÍTICAS SOCIALES, FAMILIA, IGUALDAD Y JUSTICIA / DIRECCIÓN GENERAL DE SERVICIOS SOCIALES / SERVICIOS GENERALES

Clasificación Funcional 3114 PROTECCION Y PROMOCION SOCIAL / PROTECCION SOCIAL / ADMINISTRACION GENERAL DE BIENESTAR SOCIAL / ADMON. GRAL DE ATENCIÓN A LA DEPENDENCIA Y PREST. SOCIALES

Clasificación Económica	Denominación	Presupuesto Inicial	Modificaciones de Crédito	Crédito Definitivo	Gastos Comprometidos	Obligaciones Reconocidas	Remanentes de Crédito	Pagos	Obligaciones Pdes. de Pago
4.6.2.03	POBREZA ENERGETICA	0,00	14.760,68	14.760,68	0,00	0,00	14.760,68	0,00	0,00
4.6.3	A OTRAS ENTIDADES LOCALES	0,00	1,00	1,00	0,00	0,00	1,00	0,00	0,00
4.8	A FAMILIAS E INSTITUCIONES SIN FINES DE LUCRO	0,00	10.593.919,13	10.593.919,13	9.607.564,37	9.570.588,68	1.023.330,45	7.610.869,18	1.959.719,50
4.8.0	X	0,00	185.514,76	185.514,76	180.511,64	180.511,64	5.003,12	91.913,25	88.598,39
4.8.1	X	0,00	17.670,23	17.670,23	0,00	0,00	17.670,23	0,00	0,00
4.8.1.02	PERSONAS CON DISCAPACIDAD	0,00	17.670,23	17.670,23	0,00	0,00	17.670,23	0,00	0,00
4.8.2	X	0,00	5.848.366,21	5.848.366,21	5.341.694,58	5.314.557,08	533.809,13	4.231.329,69	1.083.227,39
4.8.2.01	INFANCIA	0,00	190.060,39	190.060,39	234.390,10	221.835,60	-31.775,21	160.188,98	61.646,62
4.8.2.02	PERSONAS CON DISCAPACIDAD (TRATAMIENTOS Y ATENCIÓN TEMPRANA)	0,00	1,00	1,00	39.578,50	24.995,50	-24.994,50	669,00	24.326,50
4.8.2.04	PRESTACIONES ECONOMICAS A LA DEPENDENCIA	0,00	5.652.304,82	5.652.304,82	5.067.725,98	5.067.725,98	584.578,84	4.070.471,71	997.254,27
4.8.2.99	OTROS COLECTIVOS	0,00	6.000,00	6.000,00	0,00	0,00	6.000,00	0,00	0,00
4.8.3	X	0,00	4.262.081,88	4.262.081,88	4.021.522,92	4.021.522,92	240.558,96	3.274.099,55	747.423,37
4.8.4	X	0,00	214.316,95	214.316,95	63.835,23	53.997,04	160.319,91	13.526,69	40.470,35
4.8.4.01	PERSONAS CON DISCAPACIDAD	0,00	116.906,95	116.906,95	55.502,11	45.663,92	71.243,03	14.414,57	31.249,35
4.8.4.02	EMERGENCIA SOCIAL	0,00	6.000,00	6.000,00	0,00	0,00	6.000,00	-6.000,00	6.000,00
4.8.4.03	AYUDAS A VICTIMAS VIOLENCIA DE GENERO	0,00	60.000,00	60.000,00	5.112,12	5.112,12	54.887,88	5.112,12	0,00
4.8.4.04	AYUDAS ADOPCION INTERNACIONAL	0,00	31.410,00	31.410,00	3.221,00	3.221,00	28.189,00	0,00	3.221,00
4.8.5	X	0,00	38.003,10	38.003,10	0,00	0,00	38.003,10	0,00	0,00
4.8.6	X	0,00	6.000,00	6.000,00	0,00	0,00	6.000,00	0,00	0,00
4.8.7	X	0,00	21.966,00	21.966,00	0,00	0,00	21.966,00	0,00	0,00
6	INVERSIONES REALES	0,00	144.612,45	144.612,45	132.479,79	132.479,79	12.132,66	25.354,54	107.125,25
6.2	INVERSION NUEVA ASOCIADA AL FUNCIONAMIENTO OPERATIVO DE LOS SERVICIOS	0,00	12.004,75	12.004,75	11.359,60	11.359,60	645,15	10.578,61	780,99
6.2.2	EDIFICIOS Y OTRAS CONSTRUCCIONES	0,00	1,00	1,00	10.578,61	10.578,61	-10.577,61	10.578,61	0,00
6.2.2.01	CONSTRUCCION	0,00	1,00	1,00	10.578,61	10.578,61	-10.577,61	10.578,61	0,00
6.2.3	MAQUINARIA, INSTALACIONES Y UTILLAJE	0,00	1.333,75	1.333,75	0,00	0,00	1.333,75	0,00	0,00
6.2.3.00	ADQUISICION	0,00	1.333,75	1.333,75	0,00	0,00	1.333,75	0,00	0,00
6.2.4	ELEMENTOS DE TRANSPORTE	0,00	970,00	970,00	0,00	0,00	970,00	0,00	0,00
6.2.4.00	ADQUISICION	0,00	970,00	970,00	0,00	0,00	970,00	0,00	0,00
6.2.5	MOBILIARIO Y ENSERES	0,00	9.700,00	9.700,00	780,99	780,99	8.919,01	0,00	780,99
6.2.5.00	ADQUISICION	0,00	9.700,00	9.700,00	780,99	780,99	8.919,01	0,00	780,99
6.3	INVERSION DE REPOSICION ASOCIADA AL FUNCION. OPERAT. DE LOS SERVICIOS	0,00	119.080,94	119.080,94	121.120,19	121.120,19	-2.039,25	14.775,93	106.344,26
6.3.2	EDIFICIOS Y OTRAS CONSTRUCCIONES	0,00	48.803,86	48.803,86	105.318,18	105.318,18	-56.514,32	0,00	105.318,18
6.3.2.01	CONSTRUCCION	0,00	48.803,86	48.803,86	105.318,18	105.318,18	-56.514,32	0,00	105.318,18



Información a fecha: 31/12/2015

Unidad monetaria: Euros

Clasificación Orgánica 200401 POLÍTICAS SOCIALES, FAMILIA, IGUALDAD Y JUSTICIA / DIRECCIÓN GENERAL DE SERVICIOS SOCIALES / SERVICIOS GENERALES

Clasificación Funcional 3114 PROTECCION Y PROMOCION SOCIAL / PROTECCION SOCIAL / ADMINISTRACION GENERAL DE BIENESTAR SOCIAL / ADMON. GRAL DE ATENCIÓN A LA DEPENDENCIA Y PREST. SOCIALES

Clasificación Económica	Denominación	Presupuesto Inicial	Modificaciones de Crédito	Crédito Definitivo	Gastos Comprometidos	Obligaciones Reconocidas	Remanentes de Crédito	Pagos	Obligaciones Pdes. de Pago
6.3.3	MAQUINARIA, INSTALACIONES Y UTILLAJE	0,00	61.900,67	61.900,67	12.804,84	12.804,84	49.095,83	11.778,76	1.026,08
6.3.3.00	ADQUISICION	0,00	61.900,67	61.900,67	12.804,84	12.804,84	49.095,83	11.778,76	1.026,08
6.3.4	ELEMENTOS DE TRANSPORTE	0,00	1,00	1,00	0,00	0,00	1,00	0,00	0,00
6.3.4.00	ADQUISICION	0,00	1,00	1,00	0,00	0,00	1,00	0,00	0,00
6.3.5	MOBILIARIO Y ENSERES	0,00	8.375,41	8.375,41	2.997,17	2.997,17	5.378,24	2.997,17	0,00
6.3.5.00	ADQUISICION	0,00	8.375,41	8.375,41	2.997,17	2.997,17	5.378,24	2.997,17	0,00
6.4	GASTOS DE INVERSIONES DE CARACTER INMATERIAL.	0,00	13.526,76	13.526,76	0,00	0,00	13.526,76	0,00	0,00
6.4.1	PROPIEDAD INDUSTRIAL	0,00	3.826,76	3.826,76	0,00	0,00	3.826,76	0,00	0,00
6.4.1.03	INCORPORACION DE BIENES Y SERVICIOS	0,00	3.826,76	3.826,76	0,00	0,00	3.826,76	0,00	0,00
6.4.4	APLICACIONES INFORMATICAS	0,00	9.700,00	9.700,00	0,00	0,00	9.700,00	0,00	0,00
6.4.4.00	ADQUISICION	0,00	9.700,00	9.700,00	0,00	0,00	9.700,00	0,00	0,00
7	TRANSFERENCIAS DE CAPITAL	0,00	200.098,38	200.098,38	0,00	0,00	200.098,38	0,00	0,00
7.8	A FAMILIAS E INSTITUCIONES SIN FINES DE LUCRO	0,00	200.098,38	200.098,38	0,00	0,00	200.098,38	0,00	0,00
7.8.0	X	0,00	200.098,38	200.098,38	0,00	0,00	200.098,38	0,00	0,00
7.8.0.01	INVERSIONES Y EQUIPAMIENTO	0,00	200.098,38	200.098,38	0,00	0,00	200.098,38	0,00	0,00
Total Orgánico / Funcional	200401 / 3114	0,00	12.069.343,04	12.069.343,04	10.550.149,35	10.394.666,17	1.674.676,87	7.896.885,74	2.497.780,43




Información a fecha: 31/12/2015

Unidad monetaria: Euros

Clasificación Orgánica 200402 POLÍTICAS SOCIALES, FAMILIA, IGUALDAD Y JUSTICIA / DIRECCIÓN GENERAL DE SERVICIOS SOCIALES / CENTRO DE VALORACIÓN DE LA DISCAPACIDAD Y DEPENDENCIA

Clasificación Funcional 3123 PROTECCION Y PROMOCION SOCIAL / PROTECCION SOCIAL / ACCION SOCIAL / CENTRO DE VALORACION DE LA DISCAPACIDAD Y DEPENDENCIA

Clasificación Económica	Denominación	Presupuesto Inicial	Modificaciones de Crédito	Crédito Definitivo	Gastos Comprometidos	Obligaciones Reconocidas	Remanentes de Crédito	Pagos	Obligaciones Pdes. de Pago
2	GASTOS EN BIENES CORRIENTES Y SERVICIOS	0,00	92.765,28	92.765,28	16.467,73	16.467,73	76.297,55	10.916,23	5.551,50
2.1	REPARACIONES, MANTENIMIENTO Y CONSERVACION	0,00	47.555,39	47.555,39	8.412,24	8.412,24	39.143,15	5.261,31	3.150,93
2.1.2	EDIFICIOS Y OTRAS CONSTRUCCIONES	0,00	26.949,92	26.949,92	4.841,34	4.841,34	22.108,58	4.034,45	806,89
2.1.2.00	INMOVILIZADO PROPIO	0,00	26.949,92	26.949,92	4.841,34	4.841,34	22.108,58	4.034,45	806,89
2.1.3	MAQUINARIA, INSTALACION Y UTILLAJE	0,00	4.575,47	4.575,47	3.570,90	3.570,90	1.004,57	1.226,86	2.344,04
2.1.3.00	INMOVILIZADO PROPIO	0,00	4.575,47	4.575,47	3.570,90	3.570,90	1.004,57	1.226,86	2.344,04
2.1.4	ELEMENTOS DE TRANSPORTE	0,00	5.342,00	5.342,00	0,00	0,00	5.342,00	0,00	0,00
2.1.4.00	INMOVILIZADO PROPIO	0,00	5.342,00	5.342,00	0,00	0,00	5.342,00	0,00	0,00
2.1.5	MOBILIARIO Y ENSERES	0,00	10.688,00	10.688,00	0,00	0,00	10.688,00	0,00	0,00
2.1.5.00	INMOVILIZADO PROPIO	0,00	10.688,00	10.688,00	0,00	0,00	10.688,00	0,00	0,00
2.2	MATERIAL, SUMINISTROS Y OTROS	0,00	30.268,38	30.268,38	1.723,81	1.723,81	28.544,57	844,46	879,35
2.2.0	MATERIAL DE OFICINA	0,00	871,49	871,49	794,17	794,17	77,32	0,00	794,17
2.2.0.00	ORDINARIO NO INVENTARIABLE	0,00	339,49	339,49	794,17	794,17	-454,68	0,00	794,17
2.2.0.01	PRENSA, REVISTAS, LIBROS Y OTRAS PUBLICACIONES	0,00	416,00	416,00	0,00	0,00	416,00	0,00	0,00
2.2.0.02	MATERIAL INFORMATICO NO INVENTARIABLE	0,00	116,00	116,00	0,00	0,00	116,00	0,00	0,00
2.2.1	SUMINISTROS	0,00	16.380,80	16.380,80	492,92	492,92	15.887,88	407,74	85,18
2.2.1.00	ENERGIA ELECTRICA	0,00	10.043,44	10.043,44	0,00	0,00	10.043,44	0,00	0,00
2.2.1.01	AGUA	0,00	0,00	0,00	99,10	99,10	-99,10	99,10	0,00
2.2.1.03	COMBUSTIBLES Y CARBURANTES	0,00	473,00	473,00	0,00	0,00	473,00	0,00	0,00
2.2.1.04	VESTUARIO	0,00	715,00	715,00	0,00	0,00	715,00	0,00	0,00
2.2.1.06	PRODUCTOS FARMACEUTICOS	0,00	2.235,00	2.235,00	0,00	0,00	2.235,00	0,00	0,00
2.2.1.07	MATERIALES ESPECIALES	0,00	1.367,36	1.367,36	393,82	393,82	973,54	308,64	85,18
2.2.1.23	CALZADO	0,00	357,00	357,00	0,00	0,00	357,00	0,00	0,00
2.2.1.99	OTROS SUMINISTROS	0,00	1.190,00	1.190,00	0,00	0,00	1.190,00	0,00	0,00
2.2.2	COMUNICACIONES	0,00	715,00	715,00	0,00	0,00	715,00	0,00	0,00
2.2.2.01	POSTALES	0,00	715,00	715,00	0,00	0,00	715,00	0,00	0,00
2.2.3	TRANSPORTES	0,00	1.000,40	1.000,40	0,00	0,00	1.000,40	0,00	0,00
2.2.4	PRIMAS DE SEGUROS	0,00	284,42	284,42	0,00	0,00	284,42	0,00	0,00
2.2.4.01	DE VEHICULOS	0,00	284,42	284,42	0,00	0,00	284,42	0,00	0,00
2.2.5	TRIBUTOS	0,00	1.715,17	1.715,17	436,72	436,72	1.278,45	436,72	0,00
2.2.5.00	LOCALES	0,00	685,78	685,78	387,22	387,22	298,56	387,22	0,00
2.2.5.01	AUTONOMICAS	0,00	1.029,39	1.029,39	49,50	49,50	979,89	49,50	0,00
2.2.6	GASTOS DIVERSOS	0,00	1.486,00	1.486,00	0,00	0,00	1.486,00	0,00	0,00



Información a fecha: 31/12/2015

Unidad monetaria: Euros

Clasificación Orgánica 200402 POLÍTICAS SOCIALES, FAMILIA, IGUALDAD Y JUSTICIA / DIRECCIÓN GENERAL DE SERVICIOS SOCIALES / CENTRO DE VALORACIÓN DE LA DISCAPACIDAD Y DEPENDENCIA

Clasificación Funcional 3123 PROTECCION Y PROMOCION SOCIAL / PROTECCION SOCIAL / ACCION SOCIAL / CENTRO DE VALORACION DE LA DISCAPACIDAD Y DEPENDENCIA

Clasificación Económica	Denominación	Presupuesto Inicial	Modificaciones de Crédito	Crédito Definitivo	Gastos Comprometidos	Obligaciones Reconocidas	Remanentes de Crédito	Pagos	Obligaciones Pdtes. de Pago
2.2.6.02	PUBLICIDAD Y PROPAGANDA	0,00	296,00	296,00	0,00	0,00	296,00	0,00	0,00
2.2.6.99	OTROS	0,00	1.190,00	1.190,00	0,00	0,00	1.190,00	0,00	0,00
2.2.7	TRABAJOS REALIZADOS POR OTRAS EMPRESAS	0,00	7.815,10	7.815,10	0,00	0,00	7.815,10	0,00	0,00
2.2.7.00	LIMPIEZA Y ASEO	0,00	1,00	1,00	0,00	0,00	1,00	0,00	0,00
2.2.7.01	SEGURIDAD	0,00	6.716,00	6.716,00	0,00	0,00	6.716,00	0,00	0,00
2.2.7.06	ESTUDIOS Y TRABAJOS TECNICOS	0,00	490,00	490,00	0,00	0,00	490,00	0,00	0,00
2.2.7.99	OTROS	0,00	608,10	608,10	0,00	0,00	608,10	0,00	0,00
2.3	INDEMNIZACION POR RAZON DEL SERVICIO	0,00	14.941,51	14.941,51	6.331,68	6.331,68	8.609,83	4.810,46	1.521,22
2.3.0	DIETAS	0,00	10.063,86	10.063,86	267,68	267,68	9.796,18	267,68	0,00
2.3.1	LOCOMOCION	0,00	4.877,65	4.877,65	6.064,00	6.064,00	-1.186,35	4.542,78	1.521,22
Total Orgánico / Funcional	200402 / 3123	0,00	92.765,28	92.765,28	16.467,73	16.467,73	76.297,55	10.916,23	5.551,50



Información a fecha: 31/12/2015

Unidad monetaria: Euros

Clasificación Orgánica 200403 POLÍTICAS SOCIALES, FAMILIA, IGUALDAD Y JUSTICIA / DIRECCIÓN GENERAL DE SERVICIOS SOCIALES / RESIDENCIA DE CALAHORRA

Clasificación Funcional 3122 PROTECCION Y PROMOCION SOCIAL / PROTECCION SOCIAL / ACCION SOCIAL / MAYORES Y DISCAPACIDAD

Clasificación Económica	Denominación	Presupuesto Inicial	Modificaciones de Crédito	Crédito Definitivo	Gastos Comprometidos	Obligaciones Reconocidas	Remanentes de Crédito	Pagos	Obligaciones Pdes. de Pago
2	GASTOS EN BIENES CORRIENTES Y SERVICIOS	0,00	208.024,88	208.024,88	161.966,59	161.966,59	46.058,29	87.169,88	74.796,71
2.2	MATERIAL, SUMINISTROS Y OTROS	0,00	208.024,88	208.024,88	161.966,59	161.966,59	46.058,29	87.169,88	74.796,71
2.2.0	MATERIAL DE OFICINA	0,00	7.384,33	7.384,33	1.259,80	1.259,80	6.124,53	946,97	312,83
2.2.0.00	ORDINARIO NO INVENTARIABLE	0,00	4.325,33	4.325,33	212,68	212,68	4.112,65	212,68	0,00
2.2.0.01	PRENSA, REVISTAS, LIBROS Y OTRAS PUBLICACIONES	0,00	1,00	1,00	1.047,12	1.047,12	-1.046,12	734,29	312,83
2.2.0.02	MATERIAL INFORMATICO NO INVENTARIABLE	0,00	3.058,00	3.058,00	0,00	0,00	3.058,00	0,00	0,00
2.2.1	SUMINISTROS	0,00	142.956,98	142.956,98	60.810,08	60.810,08	82.146,90	43.294,21	17.515,87
2.2.1.01	AGUA	0,00	5.774,24	5.774,24	17.039,10	17.039,10	-11.264,86	12.748,02	4.291,08
2.2.1.02	GAS	0,00	1,00	1,00	0,00	0,00	1,00	0,00	0,00
2.2.1.03	COMBUSTIBLES Y CARBURANTES	0,00	66.918,09	66.918,09	372,55	372,55	66.545,54	263,17	109,38
2.2.1.04	VESTUARIO	0,00	3.262,54	3.262,54	0,00	0,00	3.262,54	0,00	0,00
2.2.1.05	PRODUCTOS ALIMENTICIOS	0,00	1.190,00	1.190,00	0,00	0,00	1.190,00	0,00	0,00
2.2.1.06	PRODUCTOS FARMACEUTICOS	0,00	41.085,06	41.085,06	16.229,22	16.229,22	24.855,84	12.940,10	3.289,12
2.2.1.07	MATERIALES ESPECIALES	0,00	1,00	1,00	24.611,19	24.611,19	-24.610,19	16.471,01	8.140,18
2.2.1.08	MATERIALES ACTIVIDADES TERAPEUTICAS	0,00	1.996,16	1.996,16	925,27	925,27	1.070,89	871,91	53,36
2.2.1.10	LENCERIA	0,00	7.149,00	7.149,00	0,00	0,00	7.149,00	0,00	0,00
2.2.1.23	CALZADO	0,00	7.075,89	7.075,89	1.632,75	1.632,75	5.443,14	0,00	1.632,75
2.2.1.99	OTROS SUMINISTROS	0,00	8.504,00	8.504,00	0,00	0,00	8.504,00	0,00	0,00
2.2.2	COMUNICACIONES	0,00	1.015,61	1.015,61	207,00	207,00	808,61	207,00	0,00
2.2.2.01	POSTALES	0,00	1.015,61	1.015,61	207,00	207,00	808,61	207,00	0,00
2.2.3	TRANSPORTES	0,00	1.190,00	1.190,00	0,00	0,00	1.190,00	0,00	0,00
2.2.5	TRIBUTOS	0,00	2.337,16	2.337,16	3.882,50	3.882,50	-1.545,34	2.900,00	982,50
2.2.5.00	LOCALES	0,00	1.190,00	1.190,00	0,00	0,00	1.190,00	0,00	0,00
2.2.5.01	AUTONOMICAS	0,00	1.147,16	1.147,16	3.882,50	3.882,50	-2.735,34	2.900,00	982,50
2.2.6	GASTOS DIVERSOS	0,00	12.200,51	12.200,51	1.075,32	1.075,32	11.125,19	1.075,32	0,00
2.2.6.02	PUBLICIDAD Y PROPAGANDA	0,00	1.100,00	1.100,00	0,00	0,00	1.100,00	0,00	0,00
2.2.6.99	OTROS	0,00	11.100,51	11.100,51	1.075,32	1.075,32	10.025,19	1.075,32	0,00
2.2.7	TRABAJOS REALIZADOS POR OTRAS EMPRESAS	0,00	40.940,29	40.940,29	94.731,89	94.731,89	-53.791,60	38.746,38	55.985,51
2.2.7.00	LIMPIEZA Y ASEO	0,00	1,00	1,00	20.898,83	20.898,83	-20.897,83	1.188,00	19.710,83
2.2.7.01	SEGURIDAD	0,00	1.190,00	1.190,00	0,00	0,00	1.190,00	0,00	0,00
2.2.7.12	SERVICIOS CONTRATADOS DE COMEDOR	0,00	6.750,34	6.750,34	36.347,32	36.347,32	-29.596,98	36.347,32	0,00
2.2.7.13	LAVANDERIA	0,00	32.997,95	32.997,95	20.588,87	20.588,87	12.409,08	0,00	20.588,87
2.2.7.99	OTROS	0,00	1,00	1,00	16.896,87	16.896,87	-16.895,87	1.211,06	15.685,81



Información a fecha: 31/12/2015

Unidad monetaria: Euros

Clasificación Orgánica 200403 POLÍTICAS SOCIALES, FAMILIA, IGUALDAD Y JUSTICIA / DIRECCIÓN GENERAL DE SERVICIOS SOCIALES / RESIDENCIA DE CALAHORRA

Clasificación Funcional 3122 PROTECCION Y PROMOCION SOCIAL / PROTECCION SOCIAL / ACCION SOCIAL / MAYORES Y DISCAPACIDAD

Clasificación Económica	Denominación	Presupuesto Inicial	Modificaciones de Crédito	Crédito Definitivo	Gastos Comprometidos	Obligaciones Reconocidas	Remanentes de Crédito	Pagos	Obligaciones Pdes. de Pago
6	INVERSIONES REALES	0,00	33.840,00	33.840,00	31.928,61	31.928,61	1.911,39	114,95	31.813,66
6.2	INVERSION NUEVA ASOCIADA AL FUNCIONAMIENTO OPERATIVO DE LOS SERVICIOS	0,00	4.480,00	4.480,00	10.960,10	10.960,10	-6.480,10	114,95	10.845,15
6.2.5	MOBILIARIO Y ENSERES	0,00	4.480,00	4.480,00	10.960,10	10.960,10	-6.480,10	114,95	10.845,15
6.2.5.00	ADQUISICION	0,00	4.480,00	4.480,00	10.960,10	10.960,10	-6.480,10	114,95	10.845,15
6.3	INVERSION DE REPOSICION ASOCIADA AL FUNCION. OPERAT. DE LOS SERVICIOS	0,00	29.360,00	29.360,00	20.968,51	20.968,51	8.391,49	0,00	20.968,51
6.3.2	EDIFICIOS Y OTRAS CONSTRUCCIONES	0,00	0,00	0,00	19.106,19	19.106,19	-19.106,19	0,00	19.106,19
6.3.2.01	CONSTRUCCION	0,00	0,00	0,00	19.106,19	19.106,19	-19.106,19	0,00	19.106,19
6.3.3	MAQUINARIA, INSTALACIONES Y UTILLAJE	0,00	0,00	0,00	0,00	0,00	0,00	0,00	0,00
6.3.3.00	ADQUISICION	0,00	0,00	0,00	0,00	0,00	0,00	0,00	0,00
6.3.5	MOBILIARIO Y ENSERES	0,00	29.360,00	29.360,00	1.862,32	1.862,32	27.497,68	0,00	1.862,32
6.3.5.00	ADQUISICION	0,00	29.360,00	29.360,00	1.862,32	1.862,32	27.497,68	0,00	1.862,32
Total Orgánico / Funcional	200403 / 3122	0,00	241.864,88	241.864,88	193.895,20	193.895,20	47.969,68	87.284,83	106.610,37



Información a fecha: 31/12/2015

Unidad monetaria: Euros

Clasificación Orgánica 200404 POLÍTICAS SOCIALES, FAMILIA, IGUALDAD Y JUSTICIA / DIRECCIÓN GENERAL DE SERVICIOS SOCIALES / RESIDENCIA DE LARDERO

Clasificación Funcional 3122 PROTECCION Y PROMOCION SOCIAL / PROTECCION SOCIAL / ACCION SOCIAL / MAYORES Y DISCAPACIDAD

Clasificación Económica	Denominación	Presupuesto Inicial	Modificaciones de Crédito	Crédito Definitivo	Gastos Comprometidos	Obligaciones Reconocidas	Remanentes de Crédito	Pagos	Obligaciones Pdes. de Pago
2	GASTOS EN BIENES CORRIENTES Y SERVICIOS	0,00	306.802,79	306.802,79	270.626,54	270.626,54	36.176,25	63.627,63	206.998,91
2.1	REPARACIONES, MANTENIMIENTO Y CONSERVACION	0,00	73.533,63	73.533,63	73.505,66	73.505,66	27,97	9.607,29	63.898,37
2.1.2	EDIFICIOS Y OTRAS CONSTRUCCIONES	0,00	58.761,83	58.761,83	49.651,05	49.651,05	9.110,78	224,89	49.426,16
2.1.2.00	INMOVILIZADO PROPIO	0,00	58.761,83	58.761,83	49.651,05	49.651,05	9.110,78	224,89	49.426,16
2.1.3	MAQUINARIA, INSTALACION Y UTILLAJE	0,00	12.107,00	12.107,00	23.421,25	23.421,25	-11.314,25	9.305,94	14.115,31
2.1.3.00	INMOVILIZADO PROPIO	0,00	12.107,00	12.107,00	23.421,25	23.421,25	-11.314,25	9.305,94	14.115,31
2.1.4	ELEMENTOS DE TRANSPORTE	0,00	614,00	614,00	68,59	68,59	545,41	68,59	0,00
2.1.4.00	INMOVILIZADO PROPIO	0,00	614,00	614,00	68,59	68,59	545,41	68,59	0,00
2.1.5	MOBILIARIO Y ENSERES	0,00	2.050,80	2.050,80	364,77	364,77	1.686,03	7,87	356,90
2.1.5.00	INMOVILIZADO PROPIO	0,00	2.050,80	2.050,80	364,77	364,77	1.686,03	7,87	356,90
2.2	MATERIAL, SUMINISTROS Y OTROS	0,00	231.631,16	231.631,16	197.120,88	197.120,88	34.510,28	54.020,34	143.100,54
2.2.0	MATERIAL DE OFICINA	0,00	5.243,74	5.243,74	3.572,91	3.572,91	1.670,83	705,40	2.867,51
2.2.0.00	ORDINARIO NO INVENTARIABLE	0,00	5.242,74	5.242,74	2.399,22	2.399,22	2.843,52	0,00	2.399,22
2.2.0.01	PRENSA, REVISTAS, LIBROS Y OTRAS PUBLICACIONES	0,00	1,00	1,00	1.173,69	1.173,69	-1.172,69	705,40	468,29
2.2.1	SUMINISTROS	0,00	213.676,60	213.676,60	144.319,95	144.319,95	69.356,65	38.542,75	105.777,20
2.2.1.00	ENERGIA ELECTRICA	0,00	1,00	1,00	0,00	0,00	1,00	0,00	0,00
2.2.1.01	AGUA	0,00	764,07	764,07	11.971,87	11.971,87	-11.207,80	0,00	11.971,87
2.2.1.02	GAS	0,00	1,00	1,00	0,00	0,00	1,00	0,00	0,00
2.2.1.03	COMBUSTIBLES Y CARBURANTES	0,00	25.124,00	25.124,00	0,00	0,00	25.124,00	0,00	0,00
2.2.1.04	VESTUARIO	0,00	131,03	131,03	108,90	108,90	22,13	0,00	108,90
2.2.1.05	PRODUCTOS ALIMENTICIOS	0,00	156.056,00	156.056,00	99.323,44	99.323,44	56.732,56	32.619,96	66.703,48
2.2.1.06	PRODUCTOS FARMACEUTICOS	0,00	30.761,00	30.761,00	0,00	0,00	30.761,00	0,00	0,00
2.2.1.07	MATERIALES ESPECIALES	0,00	1,00	1,00	25.291,73	25.291,73	-25.290,73	5.723,44	19.568,29
2.2.1.08	ACTIVIDADES TERAPEUTICAS	0,00	273,67	273,67	4.597,62	4.597,62	-4.323,95	199,35	4.398,27
2.2.1.10	LENCERIA	0,00	76,99	76,99	0,00	0,00	76,99	0,00	0,00
2.2.1.23	CALZADO	0,00	172,29	172,29	989,95	989,95	-817,66	0,00	989,95
2.2.1.99	OTROS SUMINISTROS	0,00	314,55	314,55	2.036,44	2.036,44	-1.721,89	0,00	2.036,44
2.2.2	COMUNICACIONES	0,00	815,00	815,00	0,00	0,00	815,00	0,00	0,00
2.2.2.01	POSTALES	0,00	716,00	716,00	0,00	0,00	716,00	0,00	0,00
2.2.2.02	TELEGRAFICAS	0,00	99,00	99,00	0,00	0,00	99,00	0,00	0,00
2.2.3	TRANSPORTES	0,00	541,00	541,00	0,00	0,00	541,00	0,00	0,00
2.2.5	TRIBUTOS	0,00	126,00	126,00	10.900,25	10.900,25	-10.774,25	0,00	10.900,25
2.2.5.00	LOCALES	0,00	1,00	1,00	10.507,43	10.507,43	-10.506,43	0,00	10.507,43



Gobierno
de La
Rioja

Adm. Pública y Hacienda

SICAP - Sistema de Información Contable

Ejercicio: 2015

ESTADO DE LIQUIDACIÓN DEL PRESUPUESTO / I. LIQUIDACIÓN DEL PRESUPUESTO DE GASTOS

Página 303

Información a fecha: 31/12/2015

Unidad monetaria: Euros

Clasificación Orgánica 200404 POLÍTICAS SOCIALES, FAMILIA, IGUALDAD Y JUSTICIA / DIRECCIÓN GENERAL DE SERVICIOS SOCIALES / RESIDENCIA DE LARDERO

Clasificación Funcional 3122 PROTECCION Y PROMOCION SOCIAL / PROTECCION SOCIAL / ACCION SOCIAL / MAYORES Y DISCAPACIDAD

Clasificación Económica	Denominación	Presupuesto Inicial	Modificaciones de Crédito	Crédito Definitivo	Gastos Comprometidos	Obligaciones Reconocidas	Remanentes de Crédito	Pagos	Obligaciones Pdtes. de Pago
2.2.5.01	AUTONOMICAS	0,00	125,00	125,00	392,82	392,82	-267,82	0,00	392,82
2.2.6	GASTOS DIVERSOS	0,00	829,32	829,32	529,54	529,54	299,78	529,54	0,00
2.2.6.02	PUBLICIDAD Y PROPAGANDA	0,00	23,00	23,00	0,00	0,00	23,00	0,00	0,00
2.2.6.06	REUNIONES, CONFERENCIAS Y CURSOS	0,00	33,00	33,00	0,00	0,00	33,00	0,00	0,00
2.2.6.99	OTROS	0,00	773,32	773,32	529,54	529,54	243,78	529,54	0,00
2.2.7	TRABAJOS REALIZADOS POR OTRAS EMPRESAS	0,00	10.399,50	10.399,50	37.798,23	37.798,23	-27.398,73	14.242,65	23.555,58
2.2.7.00	LIMPIEZA Y ASEO	0,00	1,00	1,00	688,73	688,73	-687,73	0,00	688,73
2.2.7.01	SEGURIDAD	0,00	512,00	512,00	0,00	0,00	512,00	0,00	0,00
2.2.7.11	ANIMACIONES ACTIVIDADES SOCIOCULTURALES	0,00	76,00	76,00	16.619,80	16.619,80	-16.543,80	7.481,48	9.138,32
2.2.7.99	OTROS	0,00	9.810,50	9.810,50	20.489,70	20.489,70	-10.679,20	6.761,17	13.728,53
2.3	INDEMNIZACION POR RAZON DEL SERVICIO	0,00	1.638,00	1.638,00	0,00	0,00	1.638,00	0,00	0,00
2.3.0	DIETAS	0,00	819,00	819,00	0,00	0,00	819,00	0,00	0,00
2.3.1	LOCOMOCION	0,00	819,00	819,00	0,00	0,00	819,00	0,00	0,00
Total Orgánico / Funcional	200404 / 3122	0,00	306.802,79	306.802,79	270.626,54	270.626,54	36.176,25	63.627,63	206.998,91



Información a fecha: 31/12/2015

Unidad monetaria: Euros

Clasificación Orgánica 200405 POLÍTICAS SOCIALES, FAMILIA, IGUALDAD Y JUSTICIA / DIRECCIÓN GENERAL DE SERVICIOS SOCIALES / C.A.P.D.P. DE FUENMAYOR

Clasificación Funcional 3122 PROTECCION Y PROMOCION SOCIAL / PROTECCION SOCIAL / ACCION SOCIAL / MAYORES Y DISCAPACIDAD

Clasificación Económica	Denominación	Presupuesto Inicial	Modificaciones de Crédito	Crédito Definitivo	Gastos Comprometidos	Obligaciones Reconocidas	Remanentes de Crédito	Pagos	Obligaciones Pdes. de Pago
2	GASTOS EN BIENES CORRIENTES Y SERVICIOS	0,00	175.214,95	175.214,95	89.631,56	89.631,56	85.583,39	42.050,38	47.581,18
2.1	REPARACIONES, MANTENIMIENTO Y CONSERVACION	0,00	35.487,80	35.487,80	31.651,16	31.651,16	3.836,64	7.927,16	23.724,00
2.1.2	EDIFICIOS Y OTRAS CONSTRUCCIONES	0,00	35.413,40	35.413,40	0,00	0,00	35.413,40	0,00	0,00
2.1.2.00	INMOVILIZADO PROPIO	0,00	35.413,40	35.413,40	0,00	0,00	35.413,40	0,00	0,00
2.1.3	MAQUINARIA, INSTALACION Y UTILLAJE	0,00	1,00	1,00	31.651,16	31.651,16	-31.650,16	7.927,16	23.724,00
2.1.3.00	INMOVILIZADO PROPIO	0,00	1,00	1,00	31.651,16	31.651,16	-31.650,16	7.927,16	23.724,00
2.1.4	ELEMENTOS DE TRANSPORTE	0,00	72,40	72,40	0,00	0,00	72,40	0,00	0,00
2.1.4.00	INMOVILIZADO PROPIO	0,00	72,40	72,40	0,00	0,00	72,40	0,00	0,00
2.1.5	MOBILIARIO Y ENSERES	0,00	1,00	1,00	0,00	0,00	1,00	0,00	0,00
2.1.5.00	INMOVILIZADO PROPIO	0,00	1,00	1,00	0,00	0,00	1,00	0,00	0,00
2.2	MATERIAL, SUMINISTROS Y OTROS	0,00	136.833,15	136.833,15	57.980,40	57.980,40	78.852,75	34.123,22	23.857,18
2.2.0	MATERIAL DE OFICINA	0,00	1.710,62	1.710,62	378,81	378,81	1.331,81	72,36	306,45
2.2.0.00	ORDINARIO NO INVENTARIABLE	0,00	369,62	369,62	378,81	378,81	-9,19	72,36	306,45
2.2.0.01	PRENSA, REVISTAS, LIBROS Y OTRAS PUBLICACIONES	0,00	731,00	731,00	0,00	0,00	731,00	0,00	0,00
2.2.0.02	MATERIAL INFORMATICO NO INVENTARIABLE	0,00	610,00	610,00	0,00	0,00	610,00	0,00	0,00
2.2.1	SUMINISTROS	0,00	76.492,82	76.492,82	54.266,51	54.266,51	22.226,31	31.025,08	23.241,43
2.2.1.00	ENERGIA ELECTRICA	0,00	0,00	0,00	0,00	0,00	0,00	0,00	0,00
2.2.1.01	AGUA	0,00	850,93	850,93	2.471,68	2.471,68	-1.620,75	2.471,68	0,00
2.2.1.02	GAS	0,00	699,00	699,00	2.835,64	2.835,64	-2.136,64	2.835,64	0,00
2.2.1.03	COMBUSTIBLES Y CARBURANTES	0,00	37.000,00	37.000,00	157,39	157,39	36.842,61	157,39	0,00
2.2.1.04	VESTUARIO	0,00	928,09	928,09	2.510,29	2.510,29	-1.582,20	773,19	1.737,10
2.2.1.06	PRODUCTOS FARMACEUTICOS	0,00	968,70	968,70	568,83	568,83	399,87	411,84	156,99
2.2.1.07	MATERIALES ESPECIALES	0,00	30.000,00	30.000,00	29.538,75	29.538,75	461,25	15.817,84	13.720,91
2.2.1.08	ACTIVIDADES SOCIOCULTURALES	0,00	5.815,10	5.815,10	0,00	0,00	5.815,10	0,00	0,00
2.2.1.10	LENCERIA	0,00	231,00	231,00	0,00	0,00	231,00	0,00	0,00
2.2.1.23	CALZADO	0,00	0,00	0,00	687,16	687,16	-687,16	226,48	460,68
2.2.1.99	OTROS SUMINISTROS	0,00	0,00	0,00	15.496,77	15.496,77	-15.496,77	8.331,02	7.165,75
2.2.2	COMUNICACIONES	0,00	735,00	735,00	0,00	0,00	735,00	0,00	0,00
2.2.2.01	POSTALES	0,00	735,00	735,00	0,00	0,00	735,00	0,00	0,00
2.2.3	TRANSPORTES	0,00	216,00	216,00	0,00	0,00	216,00	0,00	0,00
2.2.4	PRIMAS DE SEGUROS	0,00	0,00	0,00	179,28	179,28	-179,28	0,00	179,28
2.2.4.99	OTROS RIESGOS	0,00	0,00	0,00	179,28	179,28	-179,28	0,00	179,28
2.2.5	TRIBUTOS	0,00	627,55	627,55	1.906,93	1.906,93	-1.279,38	1.906,93	0,00



Información a fecha: 31/12/2015

Unidad monetaria: Euros

Clasificación Orgánica 200405 POLÍTICAS SOCIALES, FAMILIA, IGUALDAD Y JUSTICIA / DIRECCIÓN GENERAL DE SERVICIOS SOCIALES / C.A.P.D.P. DE FUENMAYOR

Clasificación Funcional 3122 PROTECCION Y PROMOCION SOCIAL / PROTECCION SOCIAL / ACCION SOCIAL / MAYORES Y DISCAPACIDAD

Clasificación Económica	Denominación	Presupuesto Inicial	Modificaciones de Crédito	Crédito Definitivo	Gastos Comprometidos	Obligaciones Reconocidas	Remanentes de Crédito	Pagos	Obligaciones Pdes. de Pago
2.2.5.00	LOCALES	0,00	627,55	627,55	245,93	245,93	381,62	245,93	0,00
2.2.5.01	AUTONOMICAS	0,00	0,00	0,00	1.661,00	1.661,00	-1.661,00	1.661,00	0,00
2.2.6	GASTOS DIVERSOS	0,00	2.369,19	2.369,19	66,81	66,81	2.302,38	66,81	0,00
2.2.6.02	PUBLICIDAD Y PROPAGANDA	0,00	597,00	597,00	0,00	0,00	597,00	0,00	0,00
2.2.6.06	REUNIONES, CONFERENCIAS Y CURSOS	0,00	806,00	806,00	0,00	0,00	806,00	0,00	0,00
2.2.6.99	OTROS	0,00	966,19	966,19	66,81	66,81	899,38	66,81	0,00
2.2.7	TRABAJOS REALIZADOS POR OTRAS EMPRESAS	0,00	54.681,97	54.681,97	1.182,06	1.182,06	53.499,91	1.052,04	130,02
2.2.7.00	LIMPIEZA Y ASEO	0,00	44,25	44,25	792,00	792,00	-747,75	792,00	0,00
2.2.7.01	SEGURIDAD	0,00	1,00	1,00	0,00	0,00	1,00	0,00	0,00
2.2.7.12	SERVICIOS CONTRATADOS DE COMEDOR	0,00	38.209,05	38.209,05	0,00	0,00	38.209,05	0,00	0,00
2.2.7.13	LAVANDERIA	0,00	364,16	364,16	0,00	0,00	364,16	0,00	0,00
2.2.7.99	OTROS	0,00	16.063,51	16.063,51	390,06	390,06	15.673,45	260,04	130,02
2.3	INDEMNIZACION POR RAZON DEL SERVICIO	0,00	2.894,00	2.894,00	0,00	0,00	2.894,00	0,00	0,00
2.3.0	DIETAS	0,00	2.411,00	2.411,00	0,00	0,00	2.411,00	0,00	0,00
2.3.1	LOCOMOCION	0,00	483,00	483,00	0,00	0,00	483,00	0,00	0,00
Total Orgánico / Funcional	200405 / 3122	0,00	175.214,95	175.214,95	89.631,56	89.631,56	85.583,39	42.050,38	47.581,18




Información a fecha: 31/12/2015

Unidad monetaria: Euros

Clasificación Orgánica 200406 POLÍTICAS SOCIALES, FAMILIA, IGUALDAD Y JUSTICIA / DIRECCIÓN GENERAL DE SERVICIOS SOCIALES / RESIDENCIA LA COMETA

Clasificación Funcional 3121 PROTECCION Y PROMOCION SOCIAL / PROTECCION SOCIAL / ACCION SOCIAL / INFANCIA

Clasificación Económica	Denominación	Presupuesto Inicial	Modificaciones de Crédito	Crédito Definitivo	Gastos Comprometidos	Obligaciones Reconocidas	Remanentes de Crédito	Pagos	Obligaciones Pdes. de Pago
2	GASTOS EN BIENES CORRIENTES Y SERVICIOS	0,00	86.038,25	86.038,25	17.095,75	17.095,75	68.942,50	8.323,03	8.772,72
2.2	MATERIAL, SUMINISTROS Y OTROS	0,00	86.038,25	86.038,25	17.095,75	17.095,75	68.942,50	8.323,03	8.772,72
2.2.0	MATERIAL DE OFICINA	0,00	6.086,61	6.086,61	0,00	0,00	6.086,61	0,00	0,00
2.2.0.00	ORDINARIO NO INVENTARIABLE	0,00	4.244,61	4.244,61	0,00	0,00	4.244,61	0,00	0,00
2.2.0.01	PRENSA, REVISTAS, LIBROS Y OTRAS PUBLICACIONES	0,00	921,00	921,00	0,00	0,00	921,00	0,00	0,00
2.2.0.02	MATERIAL INFORMATICO NO INVENTARIABLE	0,00	921,00	921,00	0,00	0,00	921,00	0,00	0,00
2.2.1	SUMINISTROS	0,00	52.714,15	52.714,15	13.753,67	13.753,67	38.960,48	6.161,59	7.592,08
2.2.1.00	ENERGIA ELECTRICA	0,00	17.398,38	17.398,38	0,00	0,00	17.398,38	0,00	0,00
2.2.1.01	AGUA	0,00	1.725,69	1.725,69	480,45	480,45	1.245,24	480,45	0,00
2.2.1.02	GAS	0,00	1,00	1,00	0,00	0,00	1,00	0,00	0,00
2.2.1.03	COMBUSTIBLES Y CARBURANTES	0,00	9.594,50	9.594,50	3.971,22	3.971,22	5.623,28	0,00	3.971,22
2.2.1.04	VESTUARIO	0,00	1.381,30	1.381,30	1.360,85	1.360,85	20,45	1.301,58	59,27
2.2.1.05	PRODUCTOS ALIMENTICIOS	0,00	1,00	1,00	402,01	402,01	-401,01	402,01	0,00
2.2.1.06	PRODUCTOS FARMACEUTICOS	0,00	1,00	1,00	859,08	859,08	-858,08	586,50	272,58
2.2.1.07	MATERIALES ESPECIALES	0,00	17.496,73	17.496,73	4.218,70	4.218,70	13.278,03	2.281,01	1.937,69
2.2.1.08	ACTIVIDADES ESCOLARES Y CAMPAMENTOS	0,00	3.415,78	3.415,78	1.968,61	1.968,61	1.447,17	864,40	1.104,21
2.2.1.10	LENCERIA	0,00	460,00	460,00	0,00	0,00	460,00	0,00	0,00
2.2.1.23	CALZADO	0,00	1,00	1,00	387,48	387,48	-386,48	245,64	141,84
2.2.1.99	OTROS SUMINISTROS	0,00	1.237,77	1.237,77	105,27	105,27	1.132,50	0,00	105,27
2.2.2	COMUNICACIONES	0,00	92,00	92,00	0,00	0,00	92,00	0,00	0,00
2.2.2.01	POSTALES	0,00	92,00	92,00	0,00	0,00	92,00	0,00	0,00
2.2.3	TRANSPORTES	0,00	92,00	92,00	0,00	0,00	92,00	0,00	0,00
2.2.5	TRIBUTOS	0,00	538,89	538,89	348,86	348,86	190,03	348,86	0,00
2.2.5.00	LOCALES	0,00	120,29	120,29	55,71	55,71	64,58	55,71	0,00
2.2.5.01	AUTONOMICAS	0,00	1,00	1,00	282,50	282,50	-281,50	282,50	0,00
2.2.5.02	ESTATALES	0,00	417,60	417,60	10,65	10,65	406,95	10,65	0,00
2.2.6	GASTOS DIVERSOS	0,00	76,75	76,75	516,71	516,71	-439,96	516,71	0,00
2.2.6.99	OTROS	0,00	76,75	76,75	516,71	516,71	-439,96	516,71	0,00
2.2.7	TRABAJOS REALIZADOS POR OTRAS EMPRESAS	0,00	26.437,85	26.437,85	2.476,51	2.476,51	23.961,34	1.295,87	1.180,64
2.2.7.00	LIMPIEZA Y ASEO	0,00	20.086,10	20.086,10	1.945,61	1.945,61	18.140,49	1.295,87	649,74
2.2.7.01	SEGURIDAD	0,00	1,00	1,00	458,40	458,40	-457,40	0,00	458,40
2.2.7.06	ESTUDIOS Y TRABAJOS TECNICOS	0,00	1,00	1,00	0,00	0,00	1,00	0,00	0,00
2.2.7.12	SERVICIOS CONTRATADOS DE COMEDOR	0,00	1,00	1,00	0,00	0,00	1,00	0,00	0,00



**Gobierno
de La
Rioja**

Adm. Pública y Hacienda

Ejercicio: 2015

SICAP - Sistema de Información Contable

ESTADO DE LIQUIDACIÓN DEL PRESUPUESTO / I. LIQUIDACIÓN DEL PRESUPUESTO DE GASTOS

Página 307

Información a fecha: 31/12/2015

Unidad monetaria: Euros

Clasificación Orgánica 200406 POLÍTICAS SOCIALES, FAMILIA, IGUALDAD Y JUSTICIA / DIRECCIÓN GENERAL DE SERVICIOS SOCIALES / RESIDENCIA LA COMETA

Clasificación Funcional 3121 PROTECCION Y PROMOCION SOCIAL / PROTECCION SOCIAL / ACCION SOCIAL / INFANCIA

Clasificación Económica	Denominación	Presupuesto Inicial	Modificaciones de Crédito	Crédito Definitivo	Gastos Comprometidos	Obligaciones Reconocidas	Remanentes de Crédito	Pagos	Obligaciones Pdes. de Pago
2.2.7.99	OTROS	0,00	6.348,75	6.348,75	72,50	72,50	6.276,25	0,00	72,50
Total Orgánico / Funcional	200406 / 3121	0,00	86.038,25	86.038,25	17.095,75	17.095,75	68.942,50	8.323,03	8.772,72



Información a fecha: 31/12/2015

Unidad monetaria: Euros

Clasificación Orgánica 200410 POLÍTICAS SOCIALES, FAMILIA, IGUALDAD Y JUSTICIA / DIRECCIÓN GENERAL DE SERVICIOS SOCIALES / CENTROS NO RESIDENCIALES (HOGARES)

Clasificación Funcional 3122 PROTECCION Y PROMOCION SOCIAL / PROTECCION SOCIAL / ACCION SOCIAL / MAYORES Y DISCAPACIDAD

Clasificación Económica	Denominación	Presupuesto Inicial	Modificaciones de Crédito	Crédito Definitivo	Gastos Comprometidos	Obligaciones Reconocidas	Remanentes de Crédito	Pagos	Obligaciones Pdes. de Pago
2	GASTOS EN BIENES CORRIENTES Y SERVICIOS	0,00	110.654,86	110.654,86	102.804,51	102.804,51	7.850,35	56.386,50	46.418,01
2.1	REPARACIONES, MANTENIMIENTO Y CONSERVACION	0,00	29.209,73	29.209,73	29.182,41	29.182,41	27,32	20.836,20	8.346,21
2.1.2	EDIFICIOS Y OTRAS CONSTRUCCIONES	0,00	11.348,75	11.348,75	10.170,91	10.170,91	1.177,84	8.961,95	1.208,96
2.1.2.00	INMOVILIZADO PROPIO	0,00	11.348,75	11.348,75	10.170,91	10.170,91	1.177,84	8.961,95	1.208,96
2.1.3	MAQUINARIA, INSTALACION Y UTILLAJE	0,00	1,00	1,00	16.912,45	16.912,45	-16.911,45	10.841,90	6.070,55
2.1.3.00	INMOVILIZADO PROPIO	0,00	1,00	1,00	16.912,45	16.912,45	-16.911,45	10.841,90	6.070,55
2.1.5	MOBILIARIO Y ENSERES	0,00	15.801,98	15.801,98	2.099,05	2.099,05	13.702,93	1.032,35	1.066,70
2.1.5.00	INMOVILIZADO PROPIO	0,00	15.801,98	15.801,98	2.099,05	2.099,05	13.702,93	1.032,35	1.066,70
2.1.6	EQUIPOS PARA PROCESO DE INFORMACION	0,00	2.058,00	2.058,00	0,00	0,00	2.058,00	0,00	0,00
2.1.6.00	INMOVILIZADO PROPIO	0,00	2.058,00	2.058,00	0,00	0,00	2.058,00	0,00	0,00
2.2	MATERIAL, SUMINISTROS Y OTROS	0,00	75.632,03	75.632,03	72.500,79	72.500,79	3.131,24	34.428,99	38.071,80
2.2.0	MATERIAL DE OFICINA	0,00	4.099,83	4.099,83	2.866,95	2.866,95	1.232,88	2.052,69	814,26
2.2.0.00	ORDINARIO NO INVENTARIABLE	0,00	628,83	628,83	669,88	669,88	-41,05	578,02	91,86
2.2.0.01	PRENSA, REVISTAS, LIBROS Y OTRAS PUBLICACIONES	0,00	1,00	1,00	1.715,85	1.715,85	-1.714,85	993,45	722,40
2.2.0.02	MATERIAL INFORMATICO NO INVENTARIABLE	0,00	3.470,00	3.470,00	481,22	481,22	2.988,78	481,22	0,00
2.2.1	SUMINISTROS	0,00	16.645,98	16.645,98	19.761,28	19.761,28	-3.115,30	12.509,23	7.252,05
2.2.1.00	ENERGIA ELECTRICA	0,00	1,00	1,00	735,22	735,22	-734,22	735,22	0,00
2.2.1.01	AGUA	0,00	143,75	143,75	5.150,76	5.150,76	-5.007,01	4.339,60	811,16
2.2.1.02	GAS	0,00	1,00	1,00	0,00	0,00	1,00	0,00	0,00
2.2.1.03	COMBUSTIBLES Y CARBURANTES	0,00	1,00	1,00	2.218,05	2.218,05	-2.217,05	0,00	2.218,05
2.2.1.04	VESTUARIO	0,00	2.357,00	2.357,00	0,00	0,00	2.357,00	0,00	0,00
2.2.1.06	PRODUCTOS FARMACEUTICOS	0,00	977,42	977,42	578,03	578,03	399,39	0,00	578,03
2.2.1.07	MATERIALES ESPECIALES	0,00	9.339,00	9.339,00	5.480,49	5.480,49	3.858,51	4.343,83	1.136,66
2.2.1.08	ACTIVIDADES SOCIOCULTURALES	0,00	83,17	83,17	5.436,57	5.436,57	-5.353,40	2.988,94	2.447,63
2.2.1.23	CALZADO	0,00	56,64	56,64	0,00	0,00	56,64	0,00	0,00
2.2.1.99	OTROS SUMINISTROS	0,00	3.686,00	3.686,00	162,16	162,16	3.523,84	101,64	60,52
2.2.2	COMUNICACIONES	0,00	461,65	461,65	63,68	63,68	397,97	63,68	0,00
2.2.2.01	POSTALES	0,00	461,65	461,65	63,68	63,68	397,97	63,68	0,00
2.2.3	TRANSPORTES	0,00	464,00	464,00	287,74	287,74	176,26	0,00	287,74
2.2.4	PRIMAS DE SEGUROS	0,00	412,00	412,00	0,00	0,00	412,00	0,00	0,00
2.2.4.00	EDIFICIOS Y LOCALES	0,00	412,00	412,00	0,00	0,00	412,00	0,00	0,00
2.2.5	TRIBUTOS	0,00	270,29	270,29	4.753,44	4.753,44	-4.483,15	4.456,76	296,68
2.2.5.00	LOCALES	0,00	269,29	269,29	2.496,39	2.496,39	-2.227,10	2.443,39	53,00




Información a fecha: 31/12/2015


Unidad monetaria: Euros

Clasificación Orgánica 200410 POLÍTICAS SOCIALES, FAMILIA, IGUALDAD Y JUSTICIA / DIRECCIÓN GENERAL DE SERVICIOS SOCIALES / CENTROS NO RESIDENCIALES (HOGARES)


Clasificación Funcional 3122 PROTECCION Y PROMOCION SOCIAL / PROTECCION SOCIAL / ACCION SOCIAL / MAYORES Y DISCAPACIDAD


Clasificación Económica	Denominación	Presupuesto Inicial	Modificaciones de Crédito	Crédito Definitivo	Gastos Comprometidos	Obligaciones Reconocidas	Remanentes de Crédito	Pagos	Obligaciones Pdes. de Pago
2.2.5.01	AUTONOMICAS	0,00	1,00	1,00	2.257,05	2.257,05	-2.256,05	2.013,37	243,68
2.2.6	GASTOS DIVERSOS	0,00	1.545,00	1.545,00	175,01	175,01	1.369,99	0,00	175,01
2.2.6.02	PUBLICIDAD Y PROPAGANDA	0,00	25,00	25,00	0,00	0,00	25,00	0,00	0,00
2.2.6.06	REUNIONES, CONFERENCIAS Y CURSOS	0,00	490,00	490,00	0,00	0,00	490,00	0,00	0,00
2.2.6.12	ACTIVIDADES DE ANIMACION SOCIOCULTURAL	0,00	515,00	515,00	0,00	0,00	515,00	0,00	0,00
2.2.6.99	OTROS	0,00	515,00	515,00	175,01	175,01	339,99	0,00	175,01
2.2.7	TRABAJOS REALIZADOS POR OTRAS EMPRESAS	0,00	51.733,28	51.733,28	44.592,69	44.592,69	7.140,59	15.346,63	29.246,06
2.2.7.00	LIMPIEZA Y ASEO	0,00	1,00	1,00	1.340,08	1.340,08	-1.339,08	1.112,60	227,48
2.2.7.01	SEGURIDAD	0,00	9.492,99	9.492,99	0,00	0,00	9.492,99	0,00	0,00
2.2.7.11	ACTIVIDADES DE ANIMACION SOCIOCULTURAL	0,00	25.231,48	25.231,48	39.375,99	39.375,99	-14.144,51	12.827,07	26.548,92
2.2.7.12	SERVICIOS CONTRATADOS DE COMEDOR	0,00	17.006,81	17.006,81	0,00	0,00	17.006,81	0,00	0,00
2.2.7.99	OTROS	0,00	1,00	1,00	3.876,62	3.876,62	-3.875,62	1.406,96	2.469,66
2.3	INDEMNIZACION POR RAZON DEL SERVICIO	0,00	5.813,10	5.813,10	1.121,31	1.121,31	4.691,79	1.121,31	0,00
2.3.0	DIETAS	0,00	2.690,46	2.690,46	538,16	538,16	2.152,30	538,16	0,00
2.3.1	LOCOMOCION	0,00	3.122,64	3.122,64	296,15	296,15	2.826,49	296,15	0,00
2.3.3	OTRAS INDEMNIZACIONES.	0,00	0,00	0,00	287,00	287,00	-287,00	287,00	0,00
Total Orgánico / Funcional	200410 / 3122	0,00	110.654,86	110.654,86	102.804,51	102.804,51	7.850,35	56.386,50	46.418,01
*** TOTAL GENERAL ***		1.284.250.000,00	404.258.375,57	1.688.508.375,57	1.623.637.274,71	1.594.060.077,92	94.448.297,65	1.467.223.759,04	126.836.318,88

	Gobierno de La Rioja	Consejería de Administración Pública y Hacienda	Ejercicio 2015
		SICAP - Sistema de Información Contable	

	Gobierno de La Rioja	Consejería de Administración Pública y Hacienda	Ejercicio 2015
		SICAP - Sistema de Información Contable	

V ESTADO DE LIQUIDACIÓN DEL PRESUPUESTO
2 Liquidación del Presupuesto de Ingresos


	Gobierno de La Rioja	Consejería de Administración Pública y Hacienda	Ejercicio 2015
		SICAP - Sistema de Información Contable	



Información a fecha: 31/12/2015

Unidad monetaria: Euros


Clasificación Económica	Denominación	Previsión Inicial	Modificaciones a la previsión	Previsión Definitiva	Derechos Recon. Netos	Recaudación Neta	Derechos Cancelados	Derechos Pdes. Cobro
1	IMPUESTOS DIRECTOS	267.245.000,00	0,00	267.245.000,00	268.895.928,44	266.615.007,52	336,37	2.280.584,55
1.0	SOBRE LA RENTA	234.245.000,00	0,00	234.245.000,00	236.421.130,03	236.121.194,56	336,37	299.599,10
1.0.1	RECARGO SOBRE ACTIVIDADES ECONOMICAS	1.800.000,00	0,00	1.800.000,00	1.248.157,51	948.222,04	336,37	299.599,10
1.0.2	TRAMO AUTONOMICO DEL I.R.P.F.	232.445.000,00	0,00	232.445.000,00	235.172.972,52	235.172.972,52	0,00	0,00
1.1	SOBRE EL CAPITAL	33.000.000,00	0,00	33.000.000,00	32.474.798,41	30.493.812,96	0,00	1.980.985,45
1.1.0	IMPUESTO SOBRE SUCESIONES	14.000.000,00	0,00	14.000.000,00	15.991.722,53	14.460.397,86	0,00	1.531.324,67
1.1.1	IMPUESTO SOBRE EL PATRIMONIO	15.000.000,00	0,00	15.000.000,00	11.144.021,75	11.126.544,86	0,00	17.476,89
1.1.2	IMPUESTO SOBRE DONACIONES	4.000.000,00	0,00	4.000.000,00	1.623.413,92	1.191.230,03	0,00	432.183,89
1.1.3	IMPUESTOS SOBRE LOS DEPÓSITOS EN LAS ENTIDADES DE CRÉDITO	0,00	0,00	0,00	3.715.640,21	3.715.640,21	0,00	0,00
2	IMPUESTOS INDIRECTOS	396.400.000,00	0,00	396.400.000,00	387.210.688,52	383.319.627,80	17.180,79	3.873.879,93
2.0	SOBRE TRANSMISIONES PATRIMONIALES Y ACTOS JURIDICOS DOCUMENTADOS	45.000.000,00	0,00	45.000.000,00	38.803.195,62	35.452.232,41	0,00	3.350.963,21
2.0.0	SOBRE TRANSMISIONES PATRIMONIALES	25.000.000,00	0,00	25.000.000,00	26.731.546,09	24.905.225,60	0,00	1.826.320,49
2.0.1	SOBRE ACTOS JURIDICOS DOCUMENTADOS	20.000.000,00	0,00	20.000.000,00	12.071.649,53	10.547.006,81	0,00	1.524.642,72
2.1	TRIBUTOS SOBRE EL JUEGO	12.000.000,00	0,00	12.000.000,00	8.013.648,84	7.947.939,91	0,00	65.708,93
2.1.0	TRIBUTOS SOBRE EL JUEGO	12.000.000,00	0,00	12.000.000,00	8.013.648,84	7.947.939,91	0,00	65.708,93
2.2	CANONES	11.500.000,00	0,00	11.500.000,00	10.681.494,39	10.346.656,62	17.180,79	317.656,98
2.2.0	CANON DE SANEAMIENTO Y DEPURACION	11.500.000,00	0,00	11.500.000,00	10.681.494,39	10.346.656,62	17.180,79	317.656,98
2.3	SOBRE EL VALOR AÑADIDO	222.890.000,00	0,00	222.890.000,00	223.259.162,39	223.259.162,39	0,00	0,00
2.3.0	IMPUESTO SOBRE EL VALOR AÑADIDO	222.890.000,00	0,00	222.890.000,00	223.259.162,39	223.259.162,39	0,00	0,00
2.3.0.01	SOBRE OPERACIONES INTERIORES	222.890.000,00	0,00	222.890.000,00	223.259.162,39	223.259.162,39	0,00	0,00
2.4	SOBRE CONSUMOS ESPECÍFICOS	98.470.000,00	0,00	98.470.000,00	101.401.197,27	101.401.197,27	0,00	-0,00
2.4.0	IMPUESTOS ESPECIALES	98.470.000,00	0,00	98.470.000,00	101.401.197,27	101.401.197,27	0,00	-0,00
2.4.0.00	IMPUESTO SOBRE EL ALCOHOL Y BEBIDAS DERIVADAS	0,00	3.710.000,00	3.710.000,00	3.618.261,55	3.618.261,55	0,00	0,00
2.4.0.01	IMPUESTO SOBRE PRODUCTOS INTERMEDIOS	0,00	80.000,00	80.000,00	98.057,82	98.057,82	0,00	0,00
2.4.0.02	IMPUESTO SOBRE LA CERVEZA	0,00	1.380.000,00	1.380.000,00	1.251.630,21	1.251.630,21	0,00	0,00
2.4.0.03	IMPUESTO SOBRE LAS LABORES DEL TABACO	0,00	27.220.000,00	27.220.000,00	27.463.979,92	27.463.979,92	0,00	0,00
2.4.0.04	IMPUESTO SOBRE HIDROCARBUROS	0,00	56.600.000,00	56.600.000,00	59.748.919,37	59.748.919,37	0,00	-0,00
2.4.0.05	IMPUESTO SOBRE LA ELECTRICIDAD	0,00	9.480.000,00	9.480.000,00	9.220.348,40	9.220.348,40	0,00	0,00
2.8	OTROS IMPUESTOS INDIRECTOS	6.540.000,00	0,00	6.540.000,00	5.051.990,01	4.912.439,20	0,00	139.550,81
2.8.0	SOBRE DETERMINADOS MEDIOS DE TRANSPORTE	3.000.000,00	0,00	3.000.000,00	1.983.018,64	1.843.467,83	0,00	139.550,81
2.8.2	IMPUESTOS MEDIOAMBIENTALES	3.540.000,00	0,00	3.540.000,00	3.068.971,37	3.068.971,37	0,00	0,00
3	TASAS Y OTROS INGRESOS	35.708.600,00	454.661,98	36.163.261,98	27.969.637,50	23.975.568,04	516.014,07	3.478.055,39
3.0	VENTA DE BIENES	542.700,00	0,00	542.700,00	478.852,18	478.628,43	0,00	223,75
3.0.0	VENTA DE PUBLICACIONES PROPIAS	42.900,00	0,00	42.900,00	46.378,66	46.154,91	0,00	223,75
3.0.0.01	VENTA DEL BOLETIN OFICIAL DEL PARLAMENTO	500,00	0,00	500,00	0,00	0,00	0,00	0,00
3.0.0.02	VENTA DE PUBLICACIONES DEL INSTITUTO DE ESTUDIOS RIOJANOS	36.000,00	0,00	36.000,00	45.508,69	45.284,94	0,00	223,75
3.0.0.03	VENTA DE PUBLICACIONES DE DESARROLLO ECONÓMICO E INNOVACIÓN	300,00	0,00	300,00	0,00	0,00	0,00	0,00
3.0.0.04	VENTA DE PUBLICACIONES DE AGRICULTURA, GANADERÍA Y MEDIO AMBIENTE	1.000,00	0,00	1.000,00	0,00	0,00	0,00	0,00



Información a fecha: 31/12/2015

Unidad monetaria: Euros


Clasificación Económica	Denominación	Previsión Inicial	Modificaciones a la previsión	Previsión Definitiva	Derechos Recon. Netos	Recaudación Neta	Derechos Cancelados	Derechos Pdtes. Cobro
3.0.0.05	VENTA DE PUBLICACIONES DE SALUD	3.100,00	0,00	3.100,00	0,00	0,00	0,00	0,00
3.0.0.06	VENTA DE IMPRESOS	1.000,00	0,00	1.000,00	0,00	0,00	0,00	0,00
3.0.0.99	VENTA DE OTRAS PUBLICACIONES	1.000,00	0,00	1.000,00	869,97	869,97	0,00	0,00
3.0.4	VENTA DE PRODUCTOS AGROPECUARIOS	440.000,00	0,00	440.000,00	388.697,40	388.697,40	0,00	0,00
3.0.4.00	VENTA DE PLANTAS Y SEMILLAS DE VIVEROS	100.000,00	0,00	100.000,00	90.325,82	90.325,82	0,00	0,00
3.0.4.01	EXPLOTACIONES AGRARIAS	340.000,00	0,00	340.000,00	298.371,58	298.371,58	0,00	0,00
3.0.5	VENTA DE MATERIAL DE DESHECHO	500,00	0,00	500,00	0,00	0,00	0,00	0,00
3.0.9	VENTA DE OTROS BIENES	59.300,00	0,00	59.300,00	43.776,12	43.776,12	0,00	0,00
3.0.9.01	VENTA DE CARTONES DE BINGO	50.000,00	0,00	50.000,00	43.776,12	43.776,12	0,00	0,00
3.0.9.06	VENTA DE CATALOGOS	1.000,00	0,00	1.000,00	0,00	0,00	0,00	0,00
3.0.9.08	VENTA OBJETOS PUBLICITARIOS	100,00	0,00	100,00	0,00	0,00	0,00	0,00
3.0.9.09	VENTA DE CHATARRA	8.200,00	0,00	8.200,00	0,00	0,00	0,00	0,00
3.1	PRESTACION DE SERVICIOS	13.251.700,00	0,00	13.251.700,00	9.759.457,82	7.612.246,77	341.556,54	1.805.654,51
3.1.0	SERVICIOS SANITARIOS	750.000,00	0,00	750.000,00	898.066,89	898.066,89	0,00	0,00
3.1.0.01	CENTRO ASISTENCIAL DE ALBELDA DE IREGUA	500.000,00	0,00	500.000,00	558.682,17	558.682,17	0,00	0,00
3.1.0.03	DERECHOS MATRÍCULA CURSOS Y SEMINARIOS	250.000,00	0,00	250.000,00	339.384,72	339.384,72	0,00	0,00
3.1.1	POLÍTICAS SOCIALES, FAMILIA, IGUALDAD Y JUSTICIA	10.714.500,00	0,00	10.714.500,00	6.873.420,26	4.728.021,38	341.556,54	1.803.842,34
3.1.1.02	RESIDENCIA DE PERSONAS MAYORES DE CALAHORRA	856.900,00	0,00	856.900,00	857.719,97	791.542,14	0,00	66.177,83
3.1.1.04	RESIDENCIA DE PERSONAS MAYORES DE LARDERO	1.344.200,00	0,00	1.344.200,00	1.385.302,99	1.225.029,32	0,00	160.273,67
3.1.1.06	HOGARES DE TERCERA EDAD	324.400,00	0,00	324.400,00	289.506,96	289.506,96	0,00	0,00
3.1.1.07	ESTANCIAS RESIDENCIA SANTA LUCIA DE FUENMAYOR	486.000,00	0,00	486.000,00	650.344,71	650.344,71	0,00	0,00
3.1.1.09	CENTROS CONCERTADOS, ANCIANOS DISCAPACITADOS Y OTROS	703.000,00	0,00	703.000,00	2.851.386,84	932.967,54	341.556,54	1.576.862,76
3.1.1.10	CENTROS DE DIA. SERVICIO DE PERSONAS MAYORES	1.000.000,00	0,00	1.000.000,00	839.158,79	838.630,71	0,00	528,08
3.1.1.11	PLAZAS CONCERTADAS DE PERSONAS MAYORES	5.000.000,00	0,00	5.000.000,00	0,00	0,00	0,00	0,00
3.1.1.12	PLAZAS CONCERTADAS DE PERSONAS CON DISCAPACIDAD	1.000.000,00	0,00	1.000.000,00	0,00	0,00	0,00	0,00
3.1.4	DE LA CONSEJERÍA DE ADMINISTRACIÓN PÚBLICA Y HACIENDA	46.000,00	0,00	46.000,00	23.429,82	23.429,82	0,00	0,00
3.1.4.01	RECINTO FERIAL DE ALBELDA DE IREGUA	1.000,00	0,00	1.000,00	0,00	0,00	0,00	0,00
3.1.4.02	REALIZACION DE SERVICIOS INFORMATICOS	45.000,00	0,00	45.000,00	23.429,82	23.429,82	0,00	0,00
3.1.5	DE LA CONSEJERÍA DE EDUCACIÓN, FORMACIÓN Y EMPLEO	1.046.500,00	0,00	1.046.500,00	1.121.504,90	1.119.692,73	0,00	1.812,17
3.1.5.01	INSTALACIONES DEPORTIVAS	35.000,00	0,00	35.000,00	52.613,22	52.613,22	0,00	0,00
3.1.5.03	ESCUELAS INFANTILES DE PRIMER CICLO	1.000.000,00	0,00	1.000.000,00	1.046.120,68	1.044.308,51	0,00	1.812,17
3.1.5.05	VENTA DE LOCALIDADES ACTUAL	0,00	0,00	0,00	2.510,00	2.510,00	0,00	0,00
3.1.5.07	TARJETA LECTOR MUSEO, BIBLIOTECA Y ARCHIVO	700,00	0,00	700,00	582,00	582,00	0,00	0,00
3.1.5.08	VENTA DE ENTRADAS FILMOTECA RAFAEL AZCONA	0,00	0,00	0,00	16.499,90	16.499,90	0,00	0,00
3.1.5.12	ACTIVIDADES DIDACTICAS ORGANIZADAS POR LOS MUSEOS DE LA RIOJA	10.800,00	0,00	10.800,00	3.179,10	3.179,10	0,00	0,00
3.1.7	DE LA CONSEJERÍA DE AGRICULTURA, GANADERIA Y MEDIO AMBIENTE	448.000,00	0,00	448.000,00	557.737,59	557.737,59	0,00	0,00
3.1.7.00	ANUNCIOS PUBLICITARIOS	1.500,00	0,00	1.500,00	0,00	0,00	0,00	0,00
3.1.7.01	SERVICIO ANALITICO DEL LABORATORIO REGIONAL	91.700,00	0,00	91.700,00	83.599,89	83.599,89	0,00	0,00



Información a fecha: 31/12/2015

Unidad monetaria: Euros

Clasificación Económica	Denominación	Previsión Inicial	Modificaciones a la previsión	Previsión Definitiva	Derechos Recon. Netos	Recaudación Neta	Derechos Cancelados	Derechos Pktes. Cobro
3.1.7.02	DERECHOS DE PLANTACION DE UVA BLANCA	0,00	0,00	0,00	120.666,40	120.666,40	0,00	0,00
3.1.7.03	PRESTACION SERVICIOS ANALITICOS DE LA ESTACION ENOLOGICA DE HARO	354.800,00	0,00	354.800,00	353.471,30	353.471,30	0,00	0,00
3.1.8	DE LA CONSEJERÍA DE PRESIDENCIA Y JUSTICIA	227.500,00	0,00	227.500,00	251.671,97	251.671,97	0,00	0,00
3.1.8.00	CAMPAMENTOS E INTERC AMBIOS	85.000,00	0,00	85.000,00	78.824,75	78.824,75	0,00	0,00
3.1.8.01	CENTROS DE INFORMACION JUVENILES	5.000,00	0,00	5.000,00	3.630,97	3.630,97	0,00	0,00
3.1.8.02	GESTION RED DE ALBERGUES JUVENILES	5.000,00	0,00	5.000,00	26.126,25	26.126,25	0,00	0,00
3.1.8.03	CURSOS DE FORMACION JUVENIL	2.500,00	0,00	2.500,00	4.400,00	4.400,00	0,00	0,00
3.1.8.04	JUEGOS DEPORTIVOS DE LA RIOJA	130.000,00	0,00	130.000,00	138.690,00	138.690,00	0,00	0,00
3.1.9	PRESTACION DE OTROS SERVICIOS	19.200,00	0,00	19.200,00	33.626,39	33.626,39	0,00	0,00
3.1.9.00	TELEFONO PUBLICO	1.000,00	0,00	1.000,00	247,17	247,17	0,00	0,00
3.1.9.02	EMISION DE TARJETAS DE TACOGRAFO DIGITAL	15.000,00	0,00	15.000,00	30.013,90	30.013,90	0,00	0,00
3.1.9.03	VENTA DE CARNET DE TRANSPORTE ESTUDIANTES	3.200,00	0,00	3.200,00	3.365,32	3.365,32	0,00	0,00
3.2	TASAS DE LA COMUNIDAD AUTONOMA DE LA RIOJA	1.561.500,00	0,00	1.561.500,00	1.529.336,66	1.529.336,66	0,00	0,00
3.2.1	AGRICULTURA, GANADERÍA Y MEDIO AMBIENTE	91.900,00	0,00	91.900,00	151.232,10	151.232,10	0,00	0,00
3.2.1.00	TASA 05.01. PRESTACION DE SERVICIOS DE CARACTER GENERAL	900,00	0,00	900,00	1.222,39	1.222,39	0,00	0,00
3.2.1.01	TASA 05.02. DIRECCION E INSPECCION OBRAS POR CONTRATO	1.000,00	0,00	1.000,00	0,00	0,00	0,00	0,00
3.2.1.21	TASA 05.21 PRESTACION SERVICIOS CERTIFICACION Y CONTROL DOP ACEITE	25.000,00	0,00	25.000,00	47.436,29	47.436,29	0,00	0,00
3.2.1.22	TASA 05.22 CERTIFICACION Y CONTROL PRODUCCION AGRARIA ECOLOGICA	35.000,00	0,00	35.000,00	77.415,22	77.415,22	0,00	0,00
3.2.1.23	TASA 05.23 CERTIFICACION Y CONTROL DOP PERAS DE RINCON DE SOTO	12.000,00	0,00	12.000,00	13.226,00	13.226,00	0,00	0,00
3.2.1.24	TASA 05.24 CERTIFICACION Y CONTROL IGP CHORIZO RIOJANO	5.000,00	0,00	5.000,00	2.573,02	2.573,02	0,00	0,00
3.2.1.25	TASA 05.25 CERTIFICACION Y CONTROL IGP PIMIENTO RIOJANO	4.000,00	0,00	4.000,00	4.793,61	4.793,61	0,00	0,00
3.2.1.26	TASA 05.26 CERTIFICACION Y CONTROL DOP QUESO CAMERANO	3.000,00	0,00	3.000,00	2.442,96	2.442,96	0,00	0,00
3.2.1.27	TASA 05.27 CERTIFICACION Y CONTROL IGP COLIFLOR DE CALAHORRA	3.000,00	0,00	3.000,00	2.122,61	2.122,61	0,00	0,00
3.2.1.28	TASA 05.28 CERTIFICACION Y CONTROL IGP VALLES DE SADACIA	3.000,00	0,00	3.000,00	0,00	0,00	0,00	0,00
3.2.2	SALUD	231.000,00	0,00	231.000,00	7.040,10	7.040,10	0,00	0,00
3.2.2.00	TASA 06.01 PRESTACION SERVICIOS CARACTER GENERAL	230.000,00	0,00	230.000,00	0,00	0,00	0,00	0,00
3.2.2.01	TASA 06.02 DIRECCION E INSPECCION OBRAS POR CONTRATO	1.000,00	0,00	1.000,00	0,00	0,00	0,00	0,00
3.2.2.27	TASA 15.03 OCUPACION O APROVECHAMIENTO BIENES DOMINIO PUBLICO	0,00	0,00	0,00	7.040,10	7.040,10	0,00	0,00
3.2.4	EDUCACIÓN, FORMACION Y EMPLEO	299.700,00	0,00	299.700,00	18.160,96	18.160,96	0,00	0,00
3.2.4.00	TASA 08.01 PRESTACION DE SERVICIOS CARACTER GENERAL	4.500,00	0,00	4.500,00	3.550,96	3.550,96	0,00	0,00
3.2.4.01	TASA 08.02 DIRECCION E INSPECCION OBRAS POR CONTRATO	227.800,00	0,00	227.800,00	0,00	0,00	0,00	0,00
3.2.4.08	TASA 08.08. POR INSCRIPCIÓN EN LAS PRUEBAS LIBRES PARA LA OBTENCIÓN DEL TÍTULO	700,00	0,00	700,00	580,00	580,00	0,00	0,00
3.2.4.09	TASA 08.09. POR INSCRIPCIÓN EN LAS PRUEBAS DE ACCESO A CICLOS FORMATIVOS DE GR.M	14.700,00	0,00	14.700,00	14.030,00	14.030,00	0,00	0,00
3.2.4.10	TASA 08.10. POR INSCRIPCIÓN PRUEBAS TÍTULO TECNICO FORMACION PROFESIONAL	6.000,00	0,00	6.000,00	0,00	0,00	0,00	0,00
3.2.4.99	TASA 08.100. POR INSCRIPCIÓN EN PROCESOS DE SELECCIÓN DE PERSONAL	46.000,00	0,00	46.000,00	0,00	0,00	0,00	0,00
3.2.5	FOMENTO Y POLÍTICA TERRITORIAL	641.300,00	0,00	641.300,00	1.110.996,86	1.110.996,86	0,00	0,00
3.2.5.00	TASA 09.01 PRESTACION DE SERVICIOS CARACTER GENERAL	300,00	0,00	300,00	764,16	764,16	0,00	0,00
3.2.5.01	TASA 09.02 DIRECCION E INSPECCION OBRAS POR CONTRATO	640.000,00	0,00	640.000,00	1.110.232,70	1.110.232,70	0,00	0,00



Información a fecha: 31/12/2015

Unidad monetaria: Euros


Clasificación Económica	Denominación	Previsión Inicial	Modificaciones a la previsión	Previsión Definitiva	Derechos Recon. Netos	Recaudación Neta	Derechos Cancelados	Derechos Pdtes. Cobro
3.2.5.24	TASA 09.24 PRESTACIÓN DEL SERVICIO DE TRANSPORTE DE AGUA POTABLE	1.000,00	0,00	1.000,00	0,00	0,00	0,00	0,00
3.2.7	ADMINISTRACIÓN PÚBLICA Y HACIENDA	122.000,00	0,00	122.000,00	163.124,49	163.124,49	0,00	0,00
3.2.7.00	TASA 12.01 PRESTACION DE SERVICIOS DE CARACTER GENERAL	10.000,00	0,00	10.000,00	5.877,18	5.877,18	0,00	0,00
3.2.7.01	TASA 12.02 DIRECCION E INSPECCION DE OBRAS POR CONTRATO	1.000,00	0,00	1.000,00	0,00	0,00	0,00	0,00
3.2.7.03	TASA 12.100 INSCRIPCIÓN PROCESOS SELECCIÓN DEL PERSONAL	0,00	0,00	0,00	116.135,09	116.135,09	0,00	0,00
3.2.7.05	TASA 12.08 PRESTACIÓN SERVICIOS ADMINISTRATIVOS COMUNICACIÓN AUDIOVISUAL	0,00	5.000,00	5.000,00	2.084,62	2.084,62	0,00	0,00
3.2.7.06	TASA 12.09 UTILIZACIÓN CENTROS TELECOMUNICACIONES	0,00	46.000,00	46.000,00	39.027,60	39.027,60	0,00	0,00
3.2.7.08	X	5.000,00	-5.000,00	0,00	0,00	0,00	0,00	0,00
3.2.7.09	X	46.000,00	-46.000,00	0,00	0,00	0,00	0,00	0,00
3.2.7.99	TASA 12.100 POR INSCRIPCIÓN EN PROCESOS DE SELECCIÓN DE PERSONAL CONVOCADOS POR	60.000,00	0,00	60.000,00	0,00	0,00	0,00	0,00
3.2.8	PRESIDENCIA, RELACIONES INSTITUCIONALES Y ACCION EXTERIOR	5.500,00	0,00	5.500,00	4.319,08	4.319,08	0,00	0,00
3.2.8.09	TASA 14.09 POR INSCRIP. Y EXPED. DE CERTIF. EN EL REGISTRO DE PAREJAS DE HECHO	5.500,00	0,00	5.500,00	4.319,08	4.319,08	0,00	0,00
3.2.9	DESARROLLO ECONOMICO E INNOVACION	170.100,00	0,00	170.100,00	74.463,07	74.463,07	0,00	0,00
3.2.9.00	TASA 19.01 PRESTACION DE SERVICIOS DE CARACTER GENERAL	100,00	0,00	100,00	1.992,29	1.992,29	0,00	0,00
3.2.9.01	TASA 19.02 DIRECCION E INSPECCION DE OBRAS POR CONTRATO	1.000,00	0,00	1.000,00	0,00	0,00	0,00	0,00
3.2.9.12	TASA 19.12. POR TRAMITACIÓN DE LOS CERTIF. DE EFICIENCIA ENERGÉTICA DE EDIFICIO	169.000,00	0,00	169.000,00	72.470,78	72.470,78	0,00	0,00
3.3	TASAS AFECTADAS EN DECRETOS DE TRANSFERENCIAS	3.489.100,00	0,00	3.489.100,00	3.578.118,60	3.554.385,57	0,00	23.733,03
3.3.1	AGRICULTURA, GANADERÍA Y MEDIO AMBIENTE	1.256.400,00	0,00	1.256.400,00	1.415.724,57	1.415.724,57	0,00	0,00
3.3.1.04	TASA 05.04 PRESTAC. SERV. RELACIONADOS CON LA PRODUCCIÓN AGRÍCOLA	100,00	0,00	100,00	474,76	474,76	0,00	0,00
3.3.1.05	TASA 05.05 ORDENAC. Y DEFENSA INDUSTRIAS AGRARIAS	7.700,00	0,00	7.700,00	5.455,47	5.455,47	0,00	0,00
3.3.1.06	TASA 05.06 GESTION TECNICO-FACULTATIVO SERVICIOS AGRONOMICOS	30.000,00	0,00	30.000,00	129.819,07	129.819,07	0,00	0,00
3.3.1.07	TASA 05.07 SERVICIOS FACULTATIVOS VETERINARIOS	63.000,00	0,00	63.000,00	57.612,54	57.612,54	0,00	0,00
3.3.1.08	TASA 05.08 ARRENDAMIENTO MANTENIMIENTO DE SILOS	1.000,00	0,00	1.000,00	0,00	0,00	0,00	0,00
3.3.1.10	TASA 05.10 ASISTENCIA SERV. VETERINARIO OFICIAL A FERIAS	2.600,00	0,00	2.600,00	1.134,48	1.134,48	0,00	0,00
3.3.1.11	TASA 05.11 SERVICIOS MATERIA FORESTAL Y VIAS PECUARIAS	175.000,00	0,00	175.000,00	212.400,88	212.400,88	0,00	0,00
3.3.1.12	TASA 05.12 SERVICIOS EN MATERIA DE CAZA	400.000,00	0,00	400.000,00	382.249,73	382.249,73	0,00	0,00
3.3.1.13	TASA 05.13 PERMISOS CAZA TERRENOS CINEGÉTICOS DE LA COMUNIDAD AUTONOMA	250.000,00	0,00	250.000,00	241.709,64	241.709,64	0,00	0,00
3.3.1.14	TASA 05.14 SERVICIOS EN MATERIA DE PESCA	120.000,00	0,00	120.000,00	96.768,79	96.768,79	0,00	0,00
3.3.1.15	TASA 05.15 PERMISOS DE PESCA EN COTOS FLUVIALES	38.000,00	0,00	38.000,00	44.487,09	44.487,09	0,00	0,00
3.3.1.17	TASA 05.17 SERVICIOS EN MATERIA DE FLORA Y FAUNA	9.000,00	0,00	9.000,00	7.782,45	7.782,45	0,00	0,00
3.3.1.18	TASA 05.18 OCUPACIÓN Y APROVECHAMIENTO VIAS PECUARIAS	110.000,00	0,00	110.000,00	175.906,96	175.906,96	0,00	0,00
3.3.1.19	TASA 05.19 SERVICIOS MATERIA CALIDAD AMBIENTAL	50.000,00	0,00	50.000,00	59.815,29	59.815,29	0,00	0,00
3.3.1.20	TASA 05.20 SERVICIOS MATERIA INFORMACIÓN MEDIOAMBIENTAL	0,00	0,00	0,00	107,42	107,42	0,00	0,00
3.3.2	SALUD	311.000,00	0,00	311.000,00	255.558,41	239.096,65	0,00	16.461,76
3.3.2.03	TASA 06.04 SERVICIOS SANITARIOS	0,00	250.000,00	250.000,00	192.280,69	175.818,93	0,00	16.461,76
3.3.2.04	TASA 06.05. INSPECC. Y CONTROLES SANIT.DE CARNES FRESCAS Y OTROS	250.000,00	-190.000,00	60.000,00	63.277,72	63.277,72	0,00	0,00
3.3.2.05	TASA 06.06 ADOPCIÓN DE ANIMALES DEL CENTRO DE ACOGIDA DE ANIMALES	60.000,00	-59.000,00	1.000,00	0,00	0,00	0,00	0,00
3.3.2.06	X	1.000,00	-1.000,00	0,00	0,00	0,00	0,00	0,00



Información a fecha: 31/12/2015

Unidad monetaria: Euros


Clasificación Económica	Denominación	Previsión Inicial	Modificaciones a la previsión	Previsión Definitiva	Derechos Recon. Netos	Recaudación Neta	Derechos Cancelados	Derechos Pdtes. Cobro
3.3.4	EDUCACIÓN, FORMACION Y EMPLEO	694.700,00	0,00	694.700,00	610.911,95	610.911,95	0,00	0,00
3.3.4.03	TASA 08.04 SERV.DOC.EN ESCUELAS IDIOMAS Y CONSERV.MUSICA LA RIOJA	0,00	418.200,00	418.200,00	448.621,50	448.621,50	0,00	0,00
3.3.4.04	TASA 08.05 EXPEDICION DE TITULOS ACADEMICOS Y PROFESIONALES	418.200,00	-145.500,00	272.700,00	158.880,83	158.880,83	0,00	0,00
3.3.4.05	TASA 08.06 SERVICIOS PRESTADOS REGISTRO PROPIEDAD INTELECTUAL	272.700,00	-268.900,00	3.800,00	3.409,62	3.409,62	0,00	0,00
3.3.4.06	X	3.800,00	-3.800,00	0,00	0,00	0,00	0,00	0,00
3.3.5	FOMENTO Y POLITICA TERRITORIAL	375.000,00	0,00	375.000,00	320.590,51	320.590,51	0,00	0,00
3.3.5.03	TASA 09.04 CALIFICACION DE ACTUAC. PROTEGIDAS EN MAT.DE VIVIENDA	0,00	5.000,00	5.000,00	956,75	956,75	0,00	0,00
3.3.5.04	TASA 09.05 DE CÉDULAS DE HABITABILIDAD	5.000,00	14.000,00	19.000,00	23.349,82	23.349,82	0,00	0,00
3.3.5.05	TASA 09.06 ORDENACION DE TRANSPORTES MECÁNICOS POR CARRETERA	19.000,00	141.000,00	160.000,00	124.275,72	124.275,72	0,00	0,00
3.3.5.06	TASA 09.07 PRESTAC.SERVICIO LABORAT.PARA CONTROL CALIDAD DE MAT.	160.000,00	-90.000,00	70.000,00	58.531,58	58.531,58	0,00	0,00
3.3.5.07	TASA 09.08 OCUPACION Y APROVECHAMIENTO DE DOMINIO PÚBLICO	70.000,00	-20.000,00	50.000,00	47.557,59	47.557,59	0,00	0,00
3.3.5.08	TASA 09.09 INFORMES Y OTRAS ACTUACIONES DE LA CONSEJERÍA	50.000,00	-38.400,00	11.600,00	11.248,33	11.248,33	0,00	0,00
3.3.5.09	TASA 09.10 ACRED.LABOR.DE ENSAYOS PARA CONTROL DE CAL.DE LA EDIF.	11.600,00	-10.600,00	1.000,00	0,00	0,00	0,00	0,00
3.3.5.10	TASA 09.11 SERVICIOS ORDENACION TERITORIO Y URBANISMO	1.000,00	5.000,00	6.000,00	5.135,77	5.135,77	0,00	0,00
3.3.5.11	TASA 09.12 REPRODUCCION DE DOCUMENTOS	6.000,00	-5.900,00	100,00	11,67	11,67	0,00	0,00
3.3.5.12	TASA 09.13 SERVICIOS OBRAS PÚBLICAS, POL. LOCAL URBANISMO Y MINAS EXPROPIACION	100,00	900,00	1.000,00	0,00	0,00	0,00	0,00
3.3.5.13	TASA 09.14 TRAMITACION DE PROCEDIMIENTOS URBANISTICOS	1.000,00	19.000,00	20.000,00	14.723,36	14.723,36	0,00	0,00
3.3.5.14	TASA 09.15 AUTORIZACIONES URBANISTICAS	20.000,00	-12.000,00	8.000,00	6.395,06	6.395,06	0,00	0,00
3.3.5.15	TASA 09.16 INSCRIPCIÓN EN EL REGISTRO DE ENTID. URBANIST.COLABOR.	8.000,00	-7.800,00	200,00	95,71	95,71	0,00	0,00
3.3.5.16	TASA 09.17 ORDENACIÓN DE DERECHOS MINEROS	200,00	700,00	900,00	944,63	944,63	0,00	0,00
3.3.5.17	TASA 09.18 UTILIZ.PRIVAT.DEL DOM. PÚBL.MINERO POR MEDIO DE CONC.O AUTOR.	900,00	-900,00	0,00	0,00	0,00	0,00	0,00
3.3.5.18	TASA 09.19 ACTUACIONES DE GESTIÓN DE EXPLOTACIONES MINERAS	0,00	19.000,00	19.000,00	26.954,86	26.954,86	0,00	0,00
3.3.5.19	TASA 09.20 ACTUACIONES RELACIONADAS CON LOS REGIS. PÚBL.DE IND.EXTRACTIVAS	19.000,00	-18.900,00	100,00	0,00	0,00	0,00	0,00
3.3.5.20	TASA 09.21 PARTICIPACIÓN EN EXÁMENES Y EXPEDICIÓN DE ACREDITACIONES	100,00	2.900,00	3.000,00	-24,56	-24,56	0,00	0,00
3.3.5.21	TASA 09.22 ACTUAC.ADMIN.EN REGISTROS DEPENDIENTES DE LA C.A.R.	3.000,00	-3.000,00	0,00	0,00	0,00	0,00	0,00
3.3.5.23	TASA 09.25 INFORMACION GEOGRAFICA	0,00	100,00	100,00	434,22	434,22	0,00	0,00
3.3.5.25	X	100,00	-100,00	0,00	0,00	0,00	0,00	0,00
3.3.7	ADMINISTRACIÓN PÚBLICA Y HACIENDA	65.500,00	0,00	65.500,00	74.271,98	74.271,98	0,00	0,00
3.3.7.03	TASA 12.04 ACTUAC. ADMINIST. EN JUEGOS DE SUERTE, ENVITE O AZAR	0,00	55.000,00	55.000,00	66.945,41	66.945,41	0,00	0,00
3.3.7.04	TASA 12.05 VENTA DE IMPRESOS PARA EL CUMPLIM. DE OBLIGAC. TRIBUT.	55.000,00	-45.000,00	10.000,00	7.326,57	7.326,57	0,00	0,00
3.3.7.05	TASA 12.06 INSCRIP.Y CERTIF.DEL REGISTRO ADMINIS.ESPECIAL MEDIAD.DE SEGUROS.	10.000,00	-9.500,00	500,00	0,00	0,00	0,00	0,00
3.3.7.06	X	500,00	-500,00	0,00	0,00	0,00	0,00	0,00
3.3.8	PRESIDENCIA, RELACIONES INSTITUCIONALES Y ACCION EXTERIOR	70.300,00	0,00	70.300,00	146.166,73	146.166,73	0,00	0,00
3.3.8.03	TASA 14.04 DEL BOLETIN OFICIAL DE LA RIOJA	0,00	60.000,00	60.000,00	110.398,06	110.398,06	0,00	0,00
3.3.8.04	TASA 14.05 AUTORIZACIONES	60.000,00	-53.000,00	7.000,00	7.169,12	7.169,12	0,00	0,00
3.3.8.05	TASA 14.06 EXPEDICION Y HOMOL. TITULOS MONITOR Y DIR.TIEMPO LIBRE	7.000,00	-5.800,00	1.200,00	1.600,84	1.600,84	0,00	0,00
3.3.8.06	TASA 14.07 PERMISOS ACAMPADA LIBRE DE GRUPOS O ASOC.JUV.EN LA C.A.R.	1.200,00	-1.100,00	100,00	0,00	0,00	0,00	0,00
3.3.8.07	TASA 14.08 EXPEDICION DE CARNÉ JOVEN	100,00	1.900,00	2.000,00	26.998,71	26.998,71	0,00	0,00



Información a fecha: 31/12/2015

Unidad monetaria: Euros


Clasificación Económica	Denominación	Previsión Inicial	Modificaciones a la previsión	Previsión Definitiva	Derechos Recon. Netos	Recaudación Neta	Derechos Cancelados	Derechos Pdtes. Cobro
3.3.8.08	TASA 14.09 INSCRIPCIÓN Y CERTIFICACION EN EL REGISTRO DE PAREJAS DE HECHO	2.000,00	-2.000,00	0,00	0,00	0,00	0,00	0,00
3.3.9	DESARROLLO ECONOMICO E INNOVACION	716.200,00	0,00	716.200,00	754.894,45	747.623,18	0,00	7.271,27
3.3.9.03	TASA 19.04 DE INDUSTRIA	0,00	200.000,00	200.000,00	243.201,98	235.930,71	0,00	7.271,27
3.3.9.04	TASA 19.05 PRESTACION SERVICIOS DE ITV	200.000,00	300.000,00	500.000,00	485.033,58	485.033,58	0,00	0,00
3.3.9.05	TASA 19.06 TRAMITACION ADMINISTRATIVA LICENCIA COMERCIAL ESPECIFICA	500.000,00	-490.000,00	10.000,00	0,00	0,00	0,00	0,00
3.3.9.06	TASA 19.07 APLICABLE A LA SUBCONTRAT. EN EL SECTOR DE LA CONSTRUCCIÓN	10.000,00	-4.800,00	5.200,00	5.223,14	5.223,14	0,00	0,00
3.3.9.07	TASA 19.08 EXPEDICIÓN DE CERTIFICACIONES INSCRIPCIÓN EN LOS RADE	5.200,00	-5.200,00	0,00	0,00	0,00	0,00	0,00
3.3.9.08	TASA 19.09. EXPEDICION OTRAS CERTIFICACIONES DIREC. GENERAL DE TRABAJO	0,00	1.000,00	1.000,00	0,00	0,00	0,00	0,00
3.3.9.09	TASA 19.10 ACCESO PROCED. RECONOC. COMPET. ADQUIR. PROFES. POR EXPLABORAL	1.000,00	-1.000,00	0,00	13.142,71	13.142,71	0,00	0,00
3.3.9.10	TASA 19.11 ACREDITACIÓN CENTROS Y ENTIDADES DE FORMACIÓN PARA EL EMPLEO	0,00	0,00	0,00	8.293,04	8.293,04	0,00	0,00
3.5	INGRESOS PROCEDENTES DE PRESTACIONES DE ASISTENCIA SANITARIA	2.250.000,00	0,00	2.250.000,00	2.787.589,53	2.787.589,53	0,00	0,00
3.5.0	GESTIONADA POR S.R.S. PARA FINANCIAR SUS GASTOS SANITARIOS	2.250.000,00	0,00	2.250.000,00	2.787.589,53	2.787.589,53	0,00	0,00
3.8	REINTEGROS	1.500.000,00	402.136,30	1.902.136,30	2.484.518,85	1.832.080,87	17.166,07	635.271,91
3.8.0	DE PAGOS DE EJERCICIOS ANTERIORES	1.500.000,00	402.136,30	1.902.136,30	2.484.518,85	1.832.080,87	17.166,07	635.271,91
3.9	OTROS INGRESOS	13.113.600,00	52.525,68	13.166.125,68	7.351.763,86	6.181.300,21	157.291,46	1.013.172,19
3.9.1	RECARGOS Y MULTAS	4.700.000,00	52.525,68	4.752.525,68	3.629.340,64	2.482.780,17	157.291,46	989.269,01
3.9.1.00	RECARGOS DE APREMIO	400.000,00	917,17	400.917,17	336.526,43	336.526,43	0,00	0,00
3.9.1.01	INTERESES DE DEMORA	300.000,00	51.608,51	351.608,51	373.122,71	371.809,28	0,00	1.313,43
3.9.1.02	MULTAS Y SANCIONES	4.000.000,00	0,00	4.000.000,00	2.919.691,50	1.774.444,46	157.291,46	987.955,58
3.9.2	RECAUDACION DE TRIBUTOS	2.800.000,00	0,00	2.800.000,00	2.976.739,86	2.976.739,86	0,00	0,00
3.9.3	INDEMNIZACION POR OCUPACION TEMPORAL DE MONTES	1.000,00	0,00	1.000,00	541,79	541,79	0,00	0,00
3.9.5	INGRESOS DE GESTIONES DIVERSAS	259.600,00	0,00	259.600,00	239.886,11	239.886,11	0,00	0,00
3.9.5.00	COMISIONES POR CONCESION DE AVALES	1.000,00	0,00	1.000,00	0,00	0,00	0,00	0,00
3.9.5.01	INSTRUMENTOS DE COBERTURA DE TIPOS DE INTERES (F.R.A. Y S.W.A.P.)	238.600,00	0,00	238.600,00	239.886,11	239.886,11	0,00	0,00
3.9.5.02	PRIMAS CANALIZACION DE IMPUESTOS Y CUOTAS A LA SEGURIDAD SOCIAL	20.000,00	0,00	20.000,00	0,00	0,00	0,00	0,00
3.9.9	INGRESOS DIVERSOS	5.353.000,00	0,00	5.353.000,00	505.255,46	481.352,28	0,00	23.903,18
3.9.9.01	RECURSOS EVENTUALES	50.000,00	0,00	50.000,00	113,93	1,30	0,00	112,63
3.9.9.02	COSTAS JUDICIALES	75.000,00	0,00	75.000,00	116.826,67	96.191,05	0,00	20.635,62
3.9.9.04	OTRAS INDEMNIZACIONES	400.000,00	0,00	400.000,00	78.320,36	76.940,36	0,00	1.380,00
3.9.9.06	INGRESOS DE DIVERSAS MUTUAS DE ACC. DE TRABAJO Y ENF. PROF. DE LA SEG.SOC.	328.000,00	0,00	328.000,00	60.541,47	60.541,47	0,00	0,00
3.9.9.99	OTROS INGRESOS DIVERSOS	4.500.000,00	0,00	4.500.000,00	249.453,03	247.678,10	0,00	1.774,93
4	TRANSFERENCIAS CORRIENTES	322.254.300,00	23.314.315,32	345.568.615,32	307.854.957,73	305.331.795,44	0,00	2.523.162,29
4.0	DE LA ADMINISTRACION DEL ESTADO	287.074.900,00	0,00	287.074.900,00	260.475.143,39	260.193.022,75	0,00	282.120,64
4.0.1	DE DEPARTAMENTOS MINISTERIALES	5.769.900,00	0,00	5.769.900,00	2.760.060,44	2.477.939,80	0,00	282.120,64
4.0.1.00	SANIDAD, SERVICIOS SOCIALES E IGUALDAD	689.100,00	0,00	689.100,00	1.568.762,54	1.568.762,54	0,00	0,00
4.0.1.01	AGRICULTURA, ALIMENTACIÓN Y MEDIO AMBIENTE	1.806.700,00	0,00	1.806.700,00	59.606,30	59.606,30	0,00	0,00
4.0.1.03	EMPLEO Y SEGURIDAD SOCIAL	1.402.600,00	0,00	1.402.600,00	0,00	0,00	0,00	0,00
4.0.1.04	EDUCACION, CULTURA Y DEPORTE	1.871.500,00	0,00	1.871.500,00	1.131.691,60	849.570,96	0,00	282.120,64



Información a fecha: 31/12/2015

Unidad monetaria: Euros

Clasificación Económica	Denominación	Previsión Inicial	Modificaciones a la previsión	Previsión Definitiva	Derechos Recon. Netos	Recaudación Neta	Derechos Cancelados	Derechos Pdtes. Cobro
4.0.2	PARTICIPACION INGRESOS DEL ESTADO	263.290.000,00	0,00	263.290.000,00	257.715.082,95	257.715.082,95	0,00	0,00
4.0.2.04	TRANSFERENCIA DEL FONDO DE GARANTIA	50.580.000,00	0,00	50.580.000,00	39.110.205,25	39.110.205,25	0,00	0,00
4.0.2.06	COMPENSACIÓN I.A.E.	1.000.000,00	0,00	1.000.000,00	718.519,07	718.519,07	0,00	0,00
4.0.2.07	FONDO DE SUFICIENCIA GLOBAL	170.400.000,00	0,00	170.400.000,00	150.850.045,38	150.850.045,38	0,00	0,00
4.0.2.11	ANTICIPO 2013 APLAZAMIENTO 120 MENSUALIDADES	39.970.000,00	0,00	39.970.000,00	39.974.400,00	39.974.400,00	0,00	0,00
4.0.2.12	FONDOS DE CONVERGENCIA AUTONOMICA	1.340.000,00	0,00	1.340.000,00	27.061.913,25	27.061.913,25	0,00	0,00
4.0.3	PENSIONES ASISTENCIALES	15.000,00	0,00	15.000,00	0,00	0,00	0,00	0,00
4.0.4	ACUERDO BILATERAL COMPENSACION EFECTO FRONTERA	18.000.000,00	0,00	18.000.000,00	0,00	0,00	0,00	0,00
4.1	DE ORGANISMOS AUTONOMOS DE LA ADMINISTRACIÓN GENERAL DEL ESTADO	9.272.600,00	50.220,00	9.322.820,00	6.038.653,95	5.883.586,58	0,00	155.067,37
4.1.0	DE ORGANISMOS AUTONOMOS	9.272.600,00	50.220,00	9.322.820,00	6.038.653,95	5.883.586,58	0,00	155.067,37
4.1.0.00	SERVICIO PÚBLICO DE EMPLEO ESTATAL	8.797.300,00	0,00	8.797.300,00	5.656.413,26	5.509.609,26	0,00	146.804,00
4.1.0.08	INSTITUTO NACIONAL DE ADMINISTRACIÓN PÚBLICA	215.000,00	50.220,00	265.220,00	225.220,00	225.220,00	0,00	0,00
4.1.0.09	ORGANISMO NACIONAL DE LOTERIAS Y APUESTAS DEL ESTADO	250.000,00	0,00	250.000,00	157.020,69	148.757,32	0,00	8.263,37
4.1.0.10	INSTITUTO NACIONAL DE CONSUMO	10.300,00	0,00	10.300,00	0,00	0,00	0,00	0,00
4.2	DE LA SEGURIDAD SOCIAL	14.100.000,00	0,00	14.100.000,00	10.999.163,97	9.337.243,20	0,00	1.661.920,77
4.2.1	DEL IMSERSO	10.400.000,00	0,00	10.400.000,00	9.127.005,61	7.465.084,84	0,00	1.661.920,77
4.2.1.00	PRESTACIONES DEPENDENCIA	10.400.000,00	0,00	10.400.000,00	9.127.005,61	7.465.084,84	0,00	1.661.920,77
4.2.2	DE LA TESORERIA GENERAL DE LA SEGURIDAD SOCIAL	3.700.000,00	0,00	3.700.000,00	1.872.158,36	1.872.158,36	0,00	0,00
4.2.2.00	DE LA TESORERIA GENERAL DE LA SEGURIDAD SOCIAL	3.300.000,00	0,00	3.300.000,00	1.872.158,36	1.872.158,36	0,00	0,00
4.2.2.05	DEFICIT SANITARIO: CONVENIO EXTRANJEROS Y MUTUAS	400.000,00	0,00	400.000,00	0,00	0,00	0,00	0,00
4.3	DE ENTID.PUBLICAS EMPRES., OTROS ORG.PUBL.Y SOC.MERC.ESTAT.	45.000,00	0,00	45.000,00	42.484,55	42.484,55	0,00	0,00
4.3.0	DE ENTIDADES PUBLICAS EMPRESAR.Y OTROS ORGANISMOS PUBLICOS	45.000,00	0,00	45.000,00	42.484,55	42.484,55	0,00	0,00
4.3.0.00	PARTICIPACION EN INGRESOS DE LA C.T.N.E.	45.000,00	0,00	45.000,00	38.376,56	38.376,56	0,00	0,00
4.3.0.01	CONSEJO GENERAL DEL PODER JUDICIAL	0,00	0,00	0,00	1.928,40	1.928,40	0,00	0,00
4.3.0.02	MUFACE	0,00	0,00	0,00	2.179,59	2.179,59	0,00	0,00
4.6	DE CORPORACIONES LOCALES	175.000,00	0,00	175.000,00	247.491,68	247.491,68	0,00	0,00
4.6.0	DE AYUNTAMIENTOS	175.000,00	0,00	175.000,00	247.491,68	247.491,68	0,00	0,00
4.6.0.00	AYUNTAMIENTO DE LOGROÑO	155.000,00	0,00	155.000,00	237.049,12	237.049,12	0,00	0,00
4.6.0.01	OTROS AYUNTAMIENTOS	20.000,00	0,00	20.000,00	10.442,56	10.442,56	0,00	0,00
4.7	DE EMPRESAS PRIVADAS	450.000,00	0,00	450.000,00	423.542,54	423.542,54	0,00	0,00
4.7.2	ENTIDADES FINANCIERAS	200.000,00	0,00	200.000,00	200.000,00	200.000,00	0,00	0,00
4.7.3	OBRA SOCIAL CAJAS DE AHORRO	250.000,00	0,00	250.000,00	180.000,00	180.000,00	0,00	0,00
4.7.4	GAS NATURAL	0,00	0,00	0,00	43.542,54	43.542,54	0,00	0,00
4.9	DEL EXTERIOR	11.136.800,00	23.264.095,32	34.400.895,32	29.628.477,65	29.204.424,14	0,00	424.053,51
4.9.0	PROGRAMA OPERATIVO FONDO SOCIAL EUROPEO	3.151.500,00	0,00	3.151.500,00	918.046,18	493.992,67	0,00	424.053,51
4.9.1	FONDO EUROPEO AGRICOLA DE GARANTIA (FEAGA)	6.555.500,00	23.264.095,32	29.819.595,32	28.611.254,20	28.611.254,20	0,00	0,00
4.9.1.03	CONSUMO DE LECHE ESCOLAR	0,00	1.700,00	1.700,00	1.143,02	1.143,02	0,00	0,00
4.9.1.04	AYUDAS A LA APICULTURA	0,00	0,00	0,00	35.081,18	35.081,18	0,00	0,00



Información a fecha: 31/12/2015

Unidad monetaria: Euros

Clasificación Económica	Denominación	Previsión Inicial	Modificaciones a la previsión	Previsión Definitiva	Derechos Recon. Netos	Recaudación Neta	Derechos Cancelados	Derechos Pktes. Cobro
4.9.1.05	AYUDAS AL ALMACENAMIENTO DE CARNE DE PORCINO	0,00	19.670,00	19.670,00	19.670,00	19.670,00	0,00	0,00
4.9.1.06	AYUDAS A LA DESTILACIÓN	0,00	1.000.257,43	1.000.257,43	1.065.510,01	1.065.510,01	0,00	0,00
4.9.1.10	FONDOS OPERATIVOS DE LAS ORGANIZ. DE PRODUCTORES	0,00	2.535.690,76	2.535.690,76	2.570.833,57	2.570.833,57	0,00	0,00
4.9.1.11	AYUDAS POR SUPERFICIE	0,00	17.299,80	17.299,80	17.299,80	17.299,80	0,00	0,00
4.9.1.13	PRIMAS GANADERAS VACUNO-VACAS NODRIZAS	0,00	118.550,00	118.550,00	118.660,91	118.660,91	0,00	0,00
4.9.1.17	PAGO ÚNICO	0,00	180.645,81	180.645,81	180.645,81	180.645,81	0,00	0,00
4.9.1.18	PAGOS PRODUCC.DE CALIDAD DE CARNE DE VACUNO	0,00	17.109,52	17.109,52	17.184,50	17.184,50	0,00	0,00
4.9.1.19	PAGOS ADICIONALES A LA VACA NODRIZA	0,00	22.491,25	22.491,25	22.506,65	22.506,65	0,00	0,00
4.9.1.21	PAGOS REMOLACHA AZUCARERA	0,00	354.715,01	354.715,01	354.731,06	354.731,06	0,00	0,00
4.9.1.22	PROMOCIÓN EN MERCADOS DE TERCEROS PAISES	0,00	0,00	0,00	4.986.876,91	4.986.876,91	0,00	0,00
4.9.1.24	OVINO-CAPRINO. PRODUCCIÓN DE CALIDAD	0,00	16.694,25	16.694,25	16.694,25	16.694,25	0,00	0,00
4.9.1.25	DESVENTAJAS SECTOR OVINO-CAPRINO	0,00	220.257,65	220.257,65	220.358,18	220.358,18	0,00	0,00
4.9.1.26	DESVENTAJAS VACUNO LECHE	0,00	25.264,95	25.264,95	25.301,09	25.301,09	0,00	0,00
4.9.1.28	DESVENTAJAS SECTOR CAPRINO	0,00	24.409,63	24.409,63	24.418,00	24.418,00	0,00	0,00
4.9.1.29	FRUTA ESCOLAR	0,00	0,00	0,00	225.000,00	225.000,00	0,00	0,00
4.9.1.30	REGIMEN DE AYUDAS DIRECTAS	0,00	17.306.467,29	17.306.467,29	17.306.467,29	17.306.467,29	0,00	0,00
4.9.1.31	AYUDA ASOCIADA VACUNO DE LECHE	0,00	88.727,10	88.727,10	88.727,10	88.727,10	0,00	0,00
4.9.1.32	AYUDA ASOCIADA VACA NODRIZA	0,00	1.314.144,87	1.314.144,87	1.314.144,87	1.314.144,87	0,00	0,00
4.9.3	FONDO EUROPEO AGRICOLA DE DESARROLLO RURAL (FEADER)	1.415.800,00	0,00	1.415.800,00	0,00	0,00	0,00	0,00
4.9.3.00	PROGRAMA DE DESARROLLO RURAL	1.415.800,00	0,00	1.415.800,00	0,00	0,00	0,00	0,00
4.9.9	OTRAS TRANSFERENCIAS DEL EXTERIOR	14.000,00	0,00	14.000,00	99.177,27	99.177,27	0,00	0,00
4.9.9.00	OTROS PROGRAMAS EUROPEOS	14.000,00	0,00	14.000,00	99.177,27	99.177,27	0,00	0,00
5	INGRESOS PATRIMONIALES	1.569.300,00	0,00	1.569.300,00	1.357.247,24	1.071.320,15	0,00	285.927,09
5.1	INTERESES DE ANTICIPOS Y PRESTAMOS CONCEDIDOS	529.400,00	0,00	529.400,00	375.630,28	151.087,39	0,00	224.542,89
5.1.5	A LA COMUNIDAD AUTONOMA DE LA RIOJA	321.400,00	0,00	321.400,00	208.841,89	0,00	0,00	208.841,89
5.1.5.02	A ENTIDADES PUBLICAS EMPRESARIALES	321.400,00	0,00	321.400,00	208.841,89	0,00	0,00	208.841,89
5.1.6	A CORPORACIONES LOCALES	145.000,00	0,00	145.000,00	144.947,90	144.947,90	0,00	0,00
5.1.6.01	AYUNTAMIENTO DE LOGROÑO. V.P.O. RUAVIEJA	117.200,00	0,00	117.200,00	117.159,04	117.159,04	0,00	0,00
5.1.6.04	AYUNTAMIENTO DE LOGROÑO.REHABILITACION CASCO ANTIGUO	27.800,00	0,00	27.800,00	27.788,86	27.788,86	0,00	0,00
5.1.8	A FAMILIAS E INSTITUCIONES SIN FINES DE LUCRO	63.000,00	0,00	63.000,00	21.840,49	6.139,49	0,00	15.701,00
5.1.8.01	OTROS GRUPOS DE VIVIENDAS PROTECCION OFICIAL	63.000,00	0,00	63.000,00	21.477,19	5.776,19	0,00	15.701,00
5.1.8.24	RED DE DISTRIBUCION DE AGUA PARA RIEGO EN SANTA COLOMA	0,00	0,00	0,00	363,30	363,30	0,00	0,00
5.2	INTERESES DE DEPOSITOS	59.000,00	0,00	59.000,00	3.176,83	2.580,41	0,00	596,42
5.2.0	INTERESES DE CUENTAS BANCARIAS	59.000,00	0,00	59.000,00	3.176,83	2.580,41	0,00	596,42
5.3	DIVIDENDOS Y PARTICIPACIONES EN BENEFICIOS	500,00	0,00	500,00	0,00	0,00	0,00	0,00
5.3.4	DE SOCIEDADES MERCANTILES ESTATALES	500,00	0,00	500,00	0,00	0,00	0,00	0,00
5.3.4.00	DIVIDENDO PARTICIPACION MERCANTIL TRAGSA	500,00	0,00	500,00	0,00	0,00	0,00	0,00
5.4	RENTAS DE BIENES INMUEBLES	309.100,00	0,00	309.100,00	249.170,09	190.797,17	0,00	58.372,92



Información a fecha: 31/12/2015

Unidad monetaria: Euros


Clasificación Económica	Denominación	Previsión Inicial	Modificaciones a la previsión	Previsión Definitiva	Derechos Recon. Netos	Recaudación Neta	Derechos Cancelados	Derechos Pdtes. Cobro
5.4.0	ARRENDAMIENTOS DE FINCAS URBANAS	309.100,00	0,00	309.100,00	249.170,09	190.797,17	0,00	58.372,92
5.4.0.01	ARRENDAMIENTOS PARA VIVIENDA	63.000,00	0,00	63.000,00	248.824,28	190.722,79	0,00	58.101,49
5.4.0.08	ARRENDAMIENTOS PARA USOS DISTINTOS DE VIVIENDAS	246.100,00	0,00	246.100,00	345,81	74,38	0,00	271,43
5.5	PRODUCTOS DE CONCESIONES Y APROVECHAMIENTOS ESPECIALES	652.600,00	0,00	652.600,00	729.270,04	726.855,18	0,00	2.414,86
5.5.0	CONCESIONES ADMINISTRATIVAS	312.600,00	0,00	312.600,00	328.785,73	326.370,87	0,00	2.414,86
5.5.0.01	CONCESION EXPOLTACION CAFETERIAS CENTROS HOSPITALARIOS	5.000,00	0,00	5.000,00	5.303,91	5.303,91	0,00	0,00
5.5.0.03	CONCESION EXPLOTACION RESIDENCIA DE ARNEDO	42.300,00	0,00	42.300,00	42.239,06	42.239,06	0,00	0,00
5.5.0.05	EXPLOTACION BAR-RESTAURANTE DE EL RASILLO	12.000,00	0,00	12.000,00	14.365,14	14.365,14	0,00	0,00
5.5.0.06	EXPLOTACION HOSTERIA SAN MILLAN	12.500,00	0,00	12.500,00	0,00	0,00	0,00	0,00
5.5.0.07	CONCESION EXPLOTACION RESIDENCIA ALBELDA DE IREGUA	13.400,00	0,00	13.400,00	13.403,53	13.403,53	0,00	0,00
5.5.0.10	RESIDENCIA ALZHEIMER	13.600,00	0,00	13.600,00	13.507,34	13.507,34	0,00	0,00
5.5.0.12	CENTRO SOCIOSSANITARIO DE CONVALECENCIA DE HARO	9.200,00	0,00	9.200,00	4.901,61	4.901,61	0,00	0,00
5.5.0.99	OTRAS CONCESIONES	204.600,00	0,00	204.600,00	235.065,14	232.650,28	0,00	2.414,86
5.5.1	APROVECHAMIENTOS ESPECIALES	340.000,00	0,00	340.000,00	400.484,31	400.484,31	0,00	0,00
5.5.1.00	GESTION FONDO MEJORAS EN MONTES DE ENTIDADES LOCALES	60.000,00	0,00	60.000,00	70.315,11	70.315,11	0,00	0,00
5.5.1.01	APROVECHAMIENTO DE MONTES COMUNIDAD AUTONOMA DE LA RIOJA	270.000,00	0,00	270.000,00	321.906,48	321.906,48	0,00	0,00
5.5.1.09	OTROS APROVECHAMIENTOS	10.000,00	0,00	10.000,00	8.262,72	8.262,72	0,00	0,00
5.9	OTROS INGRESOS PATRIMONIALES	18.700,00	0,00	18.700,00	0,00	0,00	0,00	0,00
5.9.9	OTROS INGRESOS PATRIMONIALES	18.700,00	0,00	18.700,00	0,00	0,00	0,00	0,00
5.9.9.00	FACTURACION CONSUMO AGUA LA GRAJERA	18.700,00	0,00	18.700,00	0,00	0,00	0,00	0,00
6	ENAJENACION DE INVERSIONES REALES	2.250.000,00	0,00	2.250.000,00	12.245,30	12.245,30	0,00	0,00
6.1	DE LAS DEMAS INVERSIONES REALES	2.000.000,00	0,00	2.000.000,00	11.956,50	11.956,50	0,00	0,00
6.1.9	VENTA DE OTRAS INVERSIONES REALES	2.000.000,00	0,00	2.000.000,00	11.956,50	11.956,50	0,00	0,00
6.8	REINTEGROS POR OPERACIONES DE CAPITAL	250.000,00	0,00	250.000,00	288,80	288,80	0,00	0,00
6.8.1	DEL PRESUPUESTO CORRIENTE	250.000,00	0,00	250.000,00	288,80	288,80	0,00	0,00
7	TRANSFERENCIAS DE CAPITAL	30.196.800,00	5.172.789,58	35.369.589,58	48.370.767,96	38.270.352,11	0,00	10.100.415,85
7.0	DE LA ADMINISTRACION DEL ESTADO	15.056.300,00	0,00	15.056.300,00	27.625.063,18	18.738.731,58	0,00	8.886.331,60
7.0.1	DE DEPARTAMENTOS MINISTERIALES	15.056.300,00	0,00	15.056.300,00	27.625.063,18	18.738.731,58	0,00	8.886.331,60
7.0.1.01	AGRICULTURA, ALIMENTACION Y MEDIO AMBIENTE	5.456.300,00	0,00	5.456.300,00	6.241.990,97	6.171.486,10	0,00	70.504,87
7.0.1.06	FOMENTO	2.600.000,00	0,00	2.600.000,00	1.646.589,38	1.646.589,38	0,00	0,00
7.0.1.08	HACIENDA Y ADMINISTRACIONES PUBLICAS	0,00	0,00	0,00	10.883.444,52	10.883.444,52	0,00	0,00
7.0.1.10	JUSTICIA	7.000.000,00	0,00	7.000.000,00	8.864.454,26	48.627,53	0,00	8.815.826,73
7.0.1.11	INDUSTRIA, ENERGÍA Y TURISMO	0,00	0,00	0,00	-11.415,95	-11.415,95	0,00	0,00
7.1	DE ORGANISMOS AUTONOMOS DE LA ADMINISTRACIÓN GENERAL DEL ESTADO	0,00	72.864,52	72.864,52	168.466,45	168.466,45	0,00	0,00
7.1.0	DE ORGANISMOS AUTÓNOMOS	0,00	72.864,52	72.864,52	168.466,45	168.466,45	0,00	0,00
7.1.0.05	I.N.I.A.	0,00	72.864,52	72.864,52	168.466,45	168.466,45	0,00	0,00
7.6	DE CORPORACIONES LOCALES	133.800,00	0,00	133.800,00	510.502,87	83.603,15	0,00	426.899,72
7.6.0	DE AYUNTAMIENTOS	133.800,00	0,00	133.800,00	510.502,87	83.603,15	0,00	426.899,72



Información a fecha: 31/12/2015

Unidad monetaria: Euros

Clasificación Económica	Denominación	Previsión Inicial	Modificaciones a la previsión	Previsión Definitiva	Derechos Recon. Netos	Recaudación Neta	Derechos Cancelados	Derechos Pdtes. Cobro
7.6.0.09	OTROS AYUNTAMIENTOS	133.800,00	0,00	133.800,00	510.502,87	83.603,15	0,00	426.899,72
7.9	DEL EXTERIOR	15.006.700,00	5.099.925,06	20.106.625,06	20.066.735,46	19.279.550,93	0,00	787.184,53
7.9.0	PROGRAMA OPERATIVO FONDO EUROPEO DE DESARROLLO REGIONAL (FEDER)	2.400.000,00	0,00	2.400.000,00	787.184,53	0,00	0,00	787.184,53
7.9.0.00	PROGRAMA COMPETITIVIDAD REGIONAL Y EMPLEO	2.400.000,00	0,00	2.400.000,00	787.184,53	0,00	0,00	787.184,53
7.9.1	FONDO EUROPEO AGRICOLA DE GARANTIA (FEAGA)	8.000.000,00	5.076.609,97	13.076.609,97	9.992.249,34	9.992.249,34	0,00	0,00
7.9.1.00	OCM VINO-INVERSIONES	0,00	0,00	0,00	4.935.239,60	4.935.239,60	0,00	0,00
7.9.1.01	OCM FEAGA REESTRUCTURACIÓN Y RECONVERSIÓN	0,00	5.076.609,97	5.076.609,97	5.032.897,35	5.032.897,35	0,00	0,00
7.9.3	FONDO EUROPEO AGRICOLA DE DESARROLLO RURAL (FEADER)	3.606.700,00	0,00	3.606.700,00	9.263.986,50	9.263.986,50	0,00	0,00
7.9.3.00	PROGRAMA DE DESARROLLO RURAL	3.606.700,00	0,00	3.606.700,00	9.263.986,50	9.263.986,50	0,00	0,00
7.9.9	OTRAS TRANSFERENCIAS DEL EXTERIOR	1.000.000,00	23.315,09	1.023.315,09	23.315,09	23.315,09	0,00	0,00
7.9.9.00	OTROS PROGRAMAS EUROPEOS	1.000.000,00	23.315,09	1.023.315,09	23.315,09	23.315,09	0,00	0,00
8	ACTIVOS FINANCIEROS	25.566.400,00	319.141,97	25.885.541,97	498.533,38	397.767,01	0,00	100.766,37
8.2	REINTEGROS DE PRESTAMOS CONCEDIDOS AL SECTOR PUBLICO	286.400,00	0,00	286.400,00	286.397,88	286.397,88	0,00	0,00
8.2.1	A LARGO PLAZO	286.400,00	0,00	286.400,00	286.397,88	286.397,88	0,00	0,00
8.2.1.03	AYUNTAMIENTO DE LOGROÑO. 73 VIVIENDAS RUAVIEJA	151.400,00	0,00	151.400,00	151.357,08	151.357,08	0,00	0,00
8.2.1.04	AYUNTAMIENTO DE LOGROÑO. 27 VIVIENDAS RUAVIEJA	91.600,00	0,00	91.600,00	91.597,14	91.597,14	0,00	0,00
8.2.1.06	AYUNTAMIENTO DE LOGROÑO CASCO HISTORICO	43.400,00	0,00	43.400,00	43.443,66	43.443,66	0,00	0,00
8.3	REINTEGRO DE PRESTAMOS CONCEDIDOS FUERA DEL SECTOR PUBLICO	279.000,00	0,00	279.000,00	212.135,50	111.369,13	0,00	100.766,37
8.3.0	A CORTO PLAZO	19.000,00	0,00	19.000,00	0,00	0,00	0,00	0,00
8.3.0.00	REINTEGRO DE ANTICIPOS AL PERSONAL DE LA COMUNIDAD AUTONOMA	19.000,00	0,00	19.000,00	0,00	0,00	0,00	0,00
8.3.1	A LARGO PLAZO	260.000,00	0,00	260.000,00	212.135,50	111.369,13	0,00	100.766,37
8.3.1.01	OTROS GRUPOS DE VIVIENDAS	150.000,00	0,00	150.000,00	102.337,98	55.538,78	0,00	46.799,20
8.3.1.24	CONSTRUCCON ALMACEN PATATAS Y CEBOLLAS EN VILLAR DE TORRE	13.700,00	0,00	13.700,00	13.713,41	13.713,41	0,00	0,00
8.3.1.27	RED DE DISTRIBUCION DE AGUA PARA RIEGO EN SANTA COLOMA	9.400,00	0,00	9.400,00	9.082,61	9.082,61	0,00	0,00
8.3.1.29	EMBALSE Y RED DE TUBERIAS DE AUTOL	27.500,00	0,00	27.500,00	27.536,42	0,00	0,00	27.536,42
8.3.1.30	MEJORA BALSA QUEL	4.800,00	0,00	4.800,00	4.772,04	4.772,04	0,00	0,00
8.3.1.31	AMPLIACIÓN REGADIO LA LLANADA DE ALDEANUEVA DE EBRO	28.200,00	0,00	28.200,00	28.262,29	28.262,29	0,00	0,00
8.3.1.32	CAPTACION, BALSA Y DISTRIBUCION AGUA RIEGO EN SANTURDEJO	26.400,00	0,00	26.400,00	26.430,75	0,00	0,00	26.430,75
8.6	REMUNERACION PRESTAMOS Y CREDITOS AVALADOS	1.000,00	0,00	1.000,00	0,00	0,00	0,00	0,00
8.6.0	RECUPERACION DE RIESGOS ASUMIDOS EN AVALES.	1.000,00	0,00	1.000,00	0,00	0,00	0,00	0,00
8.7	REMANENTE DE TESORERIA	25.000.000,00	319.141,97	25.319.141,97	0,00	0,00	0,00	0,00
8.7.1	REMANENTE DE TESORERIA AFECTADO	25.000.000,00	319.141,97	25.319.141,97	0,00	0,00	0,00	0,00
8.7.1.00	REMANENTES AFECTADOS	0,00	319.141,97	319.141,97	0,00	0,00	0,00	0,00
8.7.1.01	FINANCIACIÓN BEL-PYMES	25.000.000,00	0,00	25.000.000,00	0,00	0,00	0,00	0,00
9	PASIVOS FINANCIEROS	203.059.600,00	374.997.466,72	578.057.066,72	550.626.356,22	550.314.447,79	0,00	311.908,43
9.0	EMISION DE DEUDA PUBLICA EN MONEDA NACIONAL	170.700,00	0,00	170.700,00	171.137,10	171.137,10	0,00	0,00
9.0.1	A LARGO PLAZO	170.700,00	0,00	170.700,00	171.137,10	171.137,10	0,00	0,00
9.0.1.02	DIFERENCIA NOMINAL	0,00	170.700,00	170.700,00	171.137,10	171.137,10	0,00	0,00



Gobierno
de La
Rioja

Adm. Pública y Hacienda

SICAP - Sistema de Información Contable

Ejercicio: 2015


ESTADO DE LIQUIDACIÓN DEL PRESUPUESTO / II. LIQUIDACIÓN DEL PRESUPUESTO DE INGRESOS


Página 11

Información a fecha: 31/12/2015


Unidad monetaria: Euros

Clasificación Económica	Denominación	Previsión Inicial	Modificaciones a la previsión	Previsión Definitiva	Derechos Recon. Netos	Recaudación Neta	Derechos Cancelados	Derechos Pdtes. Cobro
9.1	PRESTAMOS RECIBIDOS EN MONEDA NACIONAL	202.888.900,00	374.997.466,72	577.886.366,72	550.455.219,12	550.143.310,69	0,00	311.908,43
9.1.2	PRESTAMOS RECIBIDOS A LARGO PLAZO DE ENTES DEL SECTOR PUBLICO	0,00	102.751.133,11	102.751.133,11	268.308.885,51	267.996.977,08	0,00	311.908,43
9.1.2.00	FACILIDAD FINANCIERA RDL 17/2014.APARTADOS A,B,C Y D	0,00	65.457.182,97	65.457.182,97	127.514.885,13	127.202.976,70	0,00	311.908,43
9.1.2.01	FACILIDAD FINANCIERA RDL 17/2014. APARTADO E) DEFICIT EJ. ANT.	0,00	27.393.950,14	27.393.950,14	73.655.067,96	73.655.067,96	0,00	0,00
9.1.2.02	FACILIDAD FINANCIERA RDL 17/2014.APARTADO E). DÉFICIT EJERCICIO 2015	0,00	0,00	0,00	56.390.000,00	56.390.000,00	0,00	0,00
9.1.2.03	FACILIDAD FINANCIERA RDL 17/2014.APARTADO F). LIQ.NEGATIVAS 2008 Y 2009	0,00	9.900.000,00	9.900.000,00	9.883.444,52	9.883.444,52	0,00	0,00
9.1.2.10	PRESTAMOS MINISTERIOS	0,00	0,00	0,00	843.726,48	843.726,48	0,00	0,00
9.1.2.11	AYUDAS INFRAESTRUCTURAS	0,00	0,00	0,00	21.761,42	21.761,42	0,00	0,00
9.1.3	PRESTAMOS RECIBIDOS A LARGO PLAZO DE ENTES DE FUERA DEL SECTOR PUBLICO	202.888.900,00	272.246.333,61	475.135.233,61	282.146.333,61	282.146.333,61	0,00	0,00
9.1.3.00	FINANCIACIÓN GENERAL	192.988.900,00	282.146.333,61	475.135.233,61	282.146.333,61	282.146.333,61	0,00	0,00
9.1.3.02	FINANCIACIÓN LIQUIDACION NEGATIVA 2008 Y 2009	9.900.000,00	-9.900.000,00	0,00	0,00	0,00	0,00	0,00
** TOTAL **		1.284.250.000,00	404.258.375,57	1.688.508.375,57	1.592.796.362,29	1.569.308.131,16	533.531,23	22.954.699,90

	Gobierno de La Rioja	Consejería de Administración Pública y Hacienda	Ejercicio 2015
		SICAP - Sistema de Información Contable	

	Gobierno de La Rioja	Consejería de Administración Pública y Hacienda	Ejercicio 2015
		SICAP - Sistema de Información Contable	

V ESTADO DE LIQUIDACIÓN DEL PRESUPUESTO
3 Resultado Presupuestario


	Gobierno de La Rioja	Consejería de Administración Pública y Hacienda	Ejercicio 2015
		SICAP - Sistema de Información Contable	




Información a fecha: 31/12/2015

Unidad monetaria: Euros

CONCEPTOS	DERECHOS RECONOCIDOS NETOS	OBLIGACIONES RECONOCIDAS NETAS	IMPORTES
1. (+) Operaciones no financieras	1.041.137.941,46	1.149.345.703,55	-108.207.762,09
2. (+) Operaciones con activos financieros	498.533,38	6.536.009,86	-6.037.476,48
I. RESULTADO PRESUPUESTARIO DEL EJERCICIO (1+2)	1.041.636.474,84	1.155.881.713,41	-114.245.238,57
II. VARIACIÓN NETA DE PASIVOS FINANCIEROS	550.626.356,22	438.178.364,51	112.447.991,71
III. SALDO PRESUPUESTARIO DEL EJERCICIO(I+II)			-1.797.246,86
4. (+) Créditos gastados financiados con remanente de tesorería			1.010.327,74
IV. SUPERÁVIT O DÉFICIT DE FINANCIACIÓN EN EL EJERCICIO			-786.919,12

	Gobierno de La Rioja	Consejería de Administración Pública y Hacienda	Ejercicio 2015
		SICAP - Sistema de Información Contable	

	Gobierno de La Rioja	Consejería de Administración Pública y Hacienda	Ejercicio 2015
		SICAP - Sistema de Información Contable	

TOMO 2



Gobierno de
La Rioja

Consejería de Administración Pública y Hacienda

SICAP - Sistema de Información Contable

Ejercicio 2015




TOMO I

1. Balance	7
2. Cuenta de resultado económico-patrimonial.....	11
3. Estado de cambios en el patrimonio neto	
3.1. Estado total	17
3.2. Estado de ingresos y gastos reconocidos.....	18
4. Estado de flujos de efectivo	19
5. Estado de liquidación del presupuesto	
5.1. Liquidación del Presupuesto de gastos.....	23
5.2. Liquidación del Presupuesto de ingresos.....	335
5.3. Resultado Presupuestario	340

TOMO II

6. Memoria	
6.1. Organización y actividad	357
6.2. Bases de presentación de las cuentas.....	365
6.3. Normas de reconocimiento y valoración	369
6.4. Inmovilizado no financiero.....	373
6.5. Activos financieros	
A) Estado total de activos financieros.....	385
B) Acciones del sector público de empresas de la CAR.....	388
C) Fundaciones	389
D) Créditos	391
E) Estado de tesorería	395
6.6. Pasivos financieros	
A) Estado total de pasivos financieros	399
B) Deudas con entidades de crédito.....	400
C) Emisiones de deuda a coste amortizado	403
D) Otras deudas	404
E) Avaluos otorgados	405
F) Intereses devengados y no vencidos a 31-12-2015.....	406
6.7. Transferencias, subvenciones y otros ingresos y gastos	
A) Subvenciones corrientes concedidas.....	411
B) Subvenciones de capital concedidas	469
C) Transferencias corrientes concedidas	486
D) Transferencias de capital concedidas.....	488
E) Convenios. Resumen por capítulos	489
F) Convenios por tipo y referencia	490
G) Convenios que superan el 5 % del total.....	522
H) Subvenciones corrientes recibidas	523
I) Subvenciones de capital recibidas.....	525
J) Transferencias corrientes recibidas.....	526
K) Transferencias de capital recibidas	527
6.8. Información sobre el medio ambiente.....	529
6.9. Operaciones por administración de recursos por cuenta de otros entes públicos	
A) Proceso de gestión	535
B) Desarrollo de devoluciones	576
C) Cuenta de obligaciones derivadas de la gestión.....	587
D) Cuentas corrientes con otros entes públicos	625
6.10. Operaciones no presupuestarias y valores recibidos en depósito	
A) Deudores no presupuestarios	633
B) Acreedores no presupuestarios	634
C) Ingresos pendientes de aplicación	637
D) Pagos pendientes de aplicación	638
E) Valores	639
6.11. Contratación administrativa	
A) Formas de adjudicación.....	643

	Gobierno de La Rioja	Administración Pública y Hacienda	Ejercicio 2015
		INDICE CUENTA GENERAL	

Página

B) Situación de contratos.....	644
C) Contratistas que superan el límite	645

TOMO III

6.12. Información Presupuestaria


A) Presupuesto corriente	
a) Presupuesto de gastos	
- Modificaciones de crédito	671
- Clasificación funcional del gasto	889
- Remanentes de crédito.....	897
- Acreedores por operaciones pendientes de aplicar al presupuesto.....	1159
b) Presupuesto de ingresos	
- Proceso de gestión	
> Derechos reconocidos	1169
> Derechos presupuestarios.....	1180
> Anulación de derechos	1191
> Recaudación neta	1202
> Derechos cancelados.....	1213
> Devolución de ingresos	1214
> Tasas.....	1216
> Precios públicos.....	1220
B) Presupuestos cerrados	
a) Presupuesto de gastos	1223
b) Presupuesto de ingresos	
- Derechos a cobrar.....	1381
- Recaudación	1434
- Derechos según grado de exigibilidad	1489
C) Ejercicios futuros	1513
D) Remanente de Tesorería	1607

6.13. Indicadores.....	1611
------------------------	------


TOMO IV


7. Consolidación y agregación de cuentas

7.1. Memoria Cuenta General	1619
7.2. Entes Públicos	
A) Balance	1625
B) Cuenta de resultados.....	1635
C) Estado de cambios en el patrimonio neto.....	1645
D) Estado de flujos de efectivo	1655
E) Resultado presupuestario	1661
F) Clasificación funcional	1667
7.3. Empresas	
A) Balance	1673
B) Cuenta de resultados.....	1679
C) Estado de cambios en el patrimonio neto.....	1685
7.4. Fundaciones	
A) Balance	1695
B) Cuenta de resultados.....	1707

	Gobierno de La Rioja	Consejería de Administración Pública y Hacienda	Ejercicio 2015
		SICAP - Sistema de Información Contable	

VI MEMORIA
1 Organización y actividad

	Gobierno de La Rioja	Consejería de Administración Pública y Hacienda	Ejercicio 2015
		SICAP - Sistema de Información Contable	

	Gobierno de La Rioja	Consejería de Administración Pública y Hacienda	Ejercicio 2015
		SICAP - Sistema de Información Contable	

1 Organización y Actividad.

La Comunidad Autónoma de La Rioja se constituye en virtud de la Ley Orgánica 3/1982, de 9 de junio, de Estatuto de Autonomía de La Rioja, modificada por la Ley Orgánica 2/1999, de 7 enero, de reforma de la Ley Orgánica 3/1982, asumiendo el gobierno y la administración autónomos de la región.

La actividad de la Administración General de la Comunidad Autónoma de La Rioja se corresponde con las competencias asumidas en su Estatuto de Autonomía.

La Administración General de la Comunidad Autónoma de La Rioja presenta una organización contable descentralizada a través de las siguientes oficinas contables:

A) Intervención General, que actúa como central contable a través del Servicio de Contabilidad

B) Intervenciones Delegadas, reguladas por Decreto 1/2012, de 5 de enero:

Intervención Delegada en la Consejería de Fomento y Política Territorial.

Intervención Delegada en la Consejería de Educación, Formación y Empleo.


Intervención Delegada en la Consejería de Agricultura, Ganadería y Medio Ambiente.

Intervención Delegada en la Consejería de Salud.

Intervención Delegada en la Consejería de Políticas Sociales, Familia, Igualdad y Justicia.

Intervención Delegada en la Consejería de Desarrollo Económico e Innovación.

La contabilidad de la Administración General de Comunidad Autónoma de La Rioja se ajusta a los principios y normas contenidos en el Plan General de Contabilidad Pública, aprobado por Orden 18/2013, de 16 de diciembre, de la Consejería de Administración Pública y Hacienda.

	Gobierno de La Rioja	Consejería de Administración Pública y Hacienda	Ejercicio 2015
		SICAP - Sistema de Información Contable	

El Plan Contable Público aprobado presenta como modelo de referencia el Plan Contable Público Español de 2011.


El Sistema de Contabilidad recogido en el Plan permite la consecución de los fines de gestión, control, análisis y divulgación y para su aplicación práctica se utiliza el Sistema de Información Contable (SICAP).

Estructura organizativa

Consejerías


La estructura orgánica de cada Consejería fue modificada durante el ejercicio 2015 en base a la siguiente normativa:

- Decreto del Presidente 6/2015, de 10 de julio, por el que se modifica el número, denominación y competencias de las consejerías de la Administración General de La Comunidad Autónoma de La Rioja
- Decreto 81/2015, de 7 de agosto, por el que se establece la estructura orgánica de la Consejería de Presidencia, Relaciones Institucionales y Acción Exterior y sus funciones en desarrollo de la Ley 3/2003, de 3 de marzo, de Organización del Sector Público de la Comunidad Autónoma de La Rioja.
- Decreto 23/2015, de 21 de julio, por el que se establece la estructura orgánica de la Consejería de Administración Pública y Hacienda y sus funciones en desarrollo de la Ley 3/2003, de 3 de marzo, de Organización del Sector Público de la Comunidad Autónoma de La Rioja.
- Decreto 24/2015, de 21 de julio, por el que se establece la estructura orgánica de la Consejería de Salud y sus funciones en desarrollo de la Ley 3/2003, de 3 de marzo, de Organización del Sector Público de la Comunidad Autónoma de La Rioja.
- Decreto 26/2015, de 21 de julio, por el que se establece la estructura orgánica de la Consejería de Educación,

	Gobierno de La Rioja	Consejería de Administración Pública y Hacienda	Ejercicio 2015
		SICAP - Sistema de Información Contable	

Formación y Empleo y sus funciones en desarrollo de la Ley 3/2003, de 3 de marzo de Organización del Sector Público de la Comunidad Autónoma de La Rioja.

- Decreto 25/2015, de 21 de julio, por el que se establece la estructura orgánica de la Consejería de Políticas Sociales, Familia, Igualdad y Justicia, y sus funciones en desarrollo de la Ley 3/2003, de 3 de marzo, de Organización del Sector Público de la Comunidad Autónoma de La Rioja.
- Decreto 27/2015, de 21 de julio, por el que se establece la estructura orgánica de la Consejería de Desarrollo Económico e Innovación y sus funciones en desarrollo de la Ley 3/2003, de 3 de marzo, de Organización del Sector Público de La Comunidad Autónoma de La Rioja.
- Decreto 29/2015, de 21 de julio, por el que se establece la estructura orgánica de la Consejería de Fomento y Política Territorial y sus funciones en desarrollo de la Ley 3/2003, de 3 de marzo de Organización del Sector Público de la Comunidad Autónoma de La Rioja.
- Decreto 28/2015, de 21 de julio, por el que se establece la estructura orgánica de la Consejería de Agricultura, Ganadería y Medio Ambiente y sus funciones en desarrollo de la Ley 3/2003, de 3 de marzo de organización del Sector Público de la Comunidad Autónoma de La Rioja.


	Gobierno de La Rioja	Consejería de Administración Pública y Hacienda	Ejercicio 2015
		SICAP - Sistema de Información Contable	

Organismos Autónomos

- Servicio Riojano de Salud, regulado por Ley 2/2002, de 17 de abril, de Salud. Dependiente de la Consejería de Salud. Decreto 55/2005, de 29 de julio, por el que se crea y regula la estructura y funcionamiento de las áreas de gestión clínica y de las unidades de gestión clínica en centros del Servicio Riojano de Salud. Decreto 122/2007, de 5 de octubre, establece la estructura orgánica y funciones del Área de Salud de la Comunidad Autónoma de La Rioja. Decreto 85/2015, de 11 de septiembre, por el que se establece la estructura orgánica y funciones de la Gerencia del Servicio Riojano de Salud.
- Instituto de Estudios Riojanos, regulado por la Ley 4/2006, de 19 de abril, define el Instituto de Estudios Riojanos como Organismo Autónomo, adscrito actualmente a la Consejería de Educación, Cultura y Deporte. Decreto 56/2006, de 5 de octubre, por el que se aprueban sus Estatutos regula su funcionamiento.

A efectos presupuestarios y contables estos Organismos se consideran como secciones presupuestarias, en virtud de su normativa de creación.


En estas cuentas anuales se integran también las del Parlamento y el Consejo Consultivo de La Rioja.




Información a fecha: 31/12/2015


Unidad monetaria: Euros


CATEGORÍAS	Nº DE PERCEPTORES	IMPORTE
- Altos cargos	60	2.808.516,36
- Personal funcionario	10.492	302.876.458,73
- Personal laboral	816	17.525.281,11
- Personal eventual	40	2.190.632,12
- Otros	95	16.504.726,31

	Gobierno de La Rioja	Consejería de Administración Pública y Hacienda	Ejercicio 2015
		SICAP - Sistema de Información Contable	

	Gobierno de La Rioja	Consejería de Administración Pública y Hacienda	Ejercicio 2015
		SICAP - Sistema de Información Contable	

VI MEMORIA
2 Bases de presentación de las cuentas

	Gobierno de La Rioja	Consejería de Administración Pública y Hacienda	Ejercicio 2015
		SICAP - Sistema de Información Contable	

	Gobierno de La Rioja	Consejería de Administración Pública y Hacienda	Ejercicio 2015
		SICAP - Sistema de Información Contable	

2 Bases de presentación de las cuentas

Las cuentas anuales del ejercicio 2015 se presentan de acuerdo con las normas establecidas en el Plan de Contabilidad Pública de la Comunidad Autónoma de La Rioja aprobado por Orden 18/2013, de 16 de diciembre, de la Consejería de Administración Pública y Hacienda.


Las cifras contenidas en los documentos que componen las citadas cuentas, el balance, la cuenta del resultado económico patrimonial, el estado de cambios en el patrimonio neto y el estado de flujos de efectivo, están expresadas en euros.

Las cuentas anuales del ejercicio 2015 se han elaborado a partir de los registros contables obtenidos del Sistema de Información Contable de la Comunidad Autónoma (SICAP). Muestran la imagen fiel del patrimonio, de la situación financiera, del resultado económico-patrimonial y de la liquidación del presupuesto.


El SICAP se configura como un conjunto de subsistemas plenamente integrados e interrelacionados entre sí.

Sus características básicas son las siguientes:


- **Completo:** Permite recoger todas y cada una de las operaciones con contenido económico que figuran en Contabilidad.
- **Descentralizado:** Permite un sistema de captura de las diferentes operaciones de tal forma que la toma de datos solo se realiza una vez, produciéndose las actualizaciones correspondientes en cada Subsistema afectado.
- **Actualizado en tiempo real.**


	Gobierno de La Rioja	Consejería de Administración Pública y Hacienda	Ejercicio 2015
		SICAP - Sistema de Información Contable	

- Flexible: Permite la parametrización de las estructuras contables según las necesidades de los usuarios sin la necesaria intervención del departamento de diseño del sistema.
- Seguro: Minimiza la posibilidad de accesos no deseados a la información. El sistema es fiable, entendiéndose por tal que el sistema realiza en cada caso las actualizaciones en la base de datos de forma adecuada, permitiendo que la información en ella contenida sea no solo correcta sino íntegra y coherente.

	Gobierno de La Rioja	Consejería de Administración Pública y Hacienda	Ejercicio 2015
		SICAP - Sistema de Información Contable	

VI MEMORIA
3 Normas de reconocimiento y valoración

	Gobierno de La Rioja	Consejería de Administración Pública y Hacienda	Ejercicio 2015
		SICAP - Sistema de Información Contable	

	Gobierno de La Rioja	Consejería de Administración Pública y Hacienda	Ejercicio 2015
		SICAP - Sistema de Información Contable	

3 Normas de reconocimiento y valoración

Se han aplicado los siguientes criterios contables:

Inmovilizado material: Las adquisiciones de inmovilizado material se contabilizan al precio de adquisición. No se practican amortizaciones. Existen carencias en la información que impiden conocer datos imprescindibles para realizar su cálculo. Se está trabajando en un nuevo sistema de información que se implantará en el ejercicio contable 2016.

Inmovilizado intangible: Las adquisiciones de inmovilizado intangible figuran contabilizadas a su precio de adquisición y no se practican amortizaciones.

Activos financieros: Las inversiones en el patrimonio de entidades del grupo, multigrupo y asociadas se valoran por su coste excepto, en los casos que corresponda, el importe de las correcciones valorativas por deterioro.


Pasivos financieros: El endeudamiento se valora con el criterio de coste amortizado. Los intereses devengados se contabilizan como gastos del ejercicio utilizando el método del tipo de interés efectivo.

El resto de pasivos financieros a largo plazo se valoran por el nominal, al resultar poco significativo el efecto de su actualización.

Las partidas a pagar a corto plazo se valoran por su valor nominal, y las fianzas y depósitos por el importe recibido.

Inversiones gestionadas para otros entes: La Comunidad Autónoma financia la totalidad de estas inversiones, sin que las entidades destinatarias participen en su financiación. Se ha procedido a registrarlas en la contabilidad patrimonial como subvenciones concedidas imputadas al resultado del ejercicio, de acuerdo con los criterios establecidos en la norma de reconocimiento y valoración nº 18 "Transferencias y Subvenciones".


Ingresos y gastos: Los ingresos y los gastos se reconocen contablemente en función del periodo en que se

	Gobierno de La Rioja	Consejería de Administración Pública y Hacienda	Ejercicio 2015
		SICAP - Sistema de Información Contable	

devengan.

Subvenciones y Transferencias recibidas: Las subvenciones se registran como ingresos en el ejercicio en que surge el derecho a su percepción, por coherencia, en tanto no se realicen las amortizaciones del inmovilizado.

Subvenciones y Transferencias concedidas: Se registran cuando se reconoce la obligación presupuestaria.

	Gobierno de La Rioja	Consejería de Administración Pública y Hacienda	Ejercicio 2015
		SICAP - Sistema de Información Contable	

VI MEMORIA
4 Inmovilizado no financiero



Gobierno de
La Rioja

Consejería de Administración Pública y Hacienda

SICAP - Sistema de Información Contable

Ejercicio 2015



Gobierno de
La Rioja

Consejería de Administración Pública y Hacienda

SICAP - Sistema de Información Contable

MAYOR DE CUENTAS DE INVENTARIO

Ejercicio 2015

210 Terrenos y bienes naturales

Cód. Bien	Denominación	Fecha	Asiento	Tipo de Operación	Debe	Haber	Saldo
				Saldo Inicial Cuenta . .	158.531.294,83	42.126.774,23	116.404.520,60
I	312 PARCELA 188 POL.11-PARTE GAMONAL-LARDERO	N 30 12 2015	325.891	58 CAMBIO DE NUMERO DE BIEN	151,94	0,00	151,94
				Total Movimientos Bien .	151,94	0,00	151,94
I	726 FINCA LA FOMBERA-LOGROÑO	N 16 11 2015	256.592	1 ADQUISIC. ONEROSA INM. MATERIAL	21.773,95	0,00	21.773,95
		17 11 2015	260.829	1 ADQUISIC. ONEROSA INM. MATERIAL	1.766,60	0,00	23.540,55
		30 12 2015	324.968	1 ADQUISIC. ONEROSA INM. MATERIAL	6.497,70	0,00	30.038,25
				Total Movimientos Bien .	30.038,25	0,00	30.038,25
I	749 CENTRO TEC. DEPORTIVA PRADO SALOBRE-LARDERO	N 10 4 2015	94.397	1 ADQUISIC. ONEROSA INM. MATERIAL	2.178,00	0,00	2.178,00
		26 5 2015	137.682	1 ADQUISIC. ONEROSA INM. MATERIAL	27.437,45	0,00	29.615,45
		16 9 2015	215.723	1 ADQUISIC. ONEROSA INM. MATERIAL	5.651,33	0,00	35.266,78
		10 11 2015	253.127	1 ADQUISIC. ONEROSA INM. MATERIAL	10.877,90	0,00	46.144,68
				Total Movimientos Bien .	46.144,68	0,00	46.144,68
I	846 CENTRO DE DÍA ASPACE-LOGROÑO. PARCELA	N 30 12 2015	325.892	58 CAMBIO DE NUMERO DE BIEN	23.850,07	0,00	23.850,07
				Total Movimientos Bien .	23.850,07	0,00	23.850,07
I	2039 CENTRO FORESTAL EN SAN ROMÁN C.	N 30 12 2015	325.869	58 CAMBIO DE NUMERO DE BIEN	0,00	327.913,78	327.913,78-
				Total Movimientos Bien .	0,00	327.913,78	327.913,78-
I	2059 PLANTA RESIDUOS SÓLIDOS-QUEL	S 30 12 2015	325.870	58 CAMBIO DE NUMERO DE BIEN	0,00	1.175.285,39	1.175.285,39-
				Total Movimientos Bien .	0,00	1.175.285,39	1.175.285,39-
I	2060 PISCIFACTORÍA EN BRIEVA C.	N 30 12 2015	322.197	1 ADQUISIC. ONEROSA INM. MATERIAL	16.335,00	0,00	16.335,00
		30 12 2015	325.871	58 CAMBIO DE NUMERO DE BIEN	0,00	2.209.225,21	2.192.890,21-
				Total Movimientos Bien .	16.335,00	2.209.225,21	2.192.890,21-
I	2061 CENTRO OCUPACIONAL DISCAPACITADOS-CALAHORRA	N 30 12 2015	325.872	58 CAMBIO DE NUMERO DE BIEN	0,00	2.603.443,56	2.603.443,56-
				Total Movimientos Bien .	0,00	2.603.443,56	2.603.443,56-
I	2067 PLANTA RESIDUOS SÓLIDOS-ZARRATÓN	S 30 12 2015	325.873	58 CAMBIO DE NUMERO DE BIEN	0,00	1.171.252,61	1.171.252,61-
				Total Movimientos Bien .	0,00	1.171.252,61	1.171.252,61-
I	2074 CENTRO INTERPRETACIÓN S. CEBOLLERA-VILLOSLADA C.	N 30 12 2015	325.874	58 CAMBIO DE NUMERO DE BIEN	0,00	797.538,05	797.538,05-
				Total Movimientos Bien .	0,00	797.538,05	797.538,05-
I	2087 HOGAR P. MAYORES-CENTRO DÍA ZONA SUR-LOGROÑO	N 30 12 2015	325.875	58 CAMBIO DE NUMERO DE BIEN	0,00	2.672.659,47	2.672.659,47-
				Total Movimientos Bien .	0,00	2.672.659,47	2.672.659,47-
I	2380 ALMACÉN GENERAL EL SEQUERO-ARRÚBAL	N 30 12 2015	325.876	58 CAMBIO DE NUMERO DE BIEN	0,00	941.606,20	941.606,20-
				Total Movimientos Bien .	0,00	941.606,20	941.606,20-
I	2385 CENTRO EXPERIMENTACIÓN CHAMPIÑÓN-AUTOL	N 30 12 2015	325.877	58 CAMBIO DE NUMERO DE BIEN	0,00	64.792,29	64.792,29-
				Total Movimientos Bien .	0,00	64.792,29	64.792,29-
I	2388 CENTRO ESCOLAR SIETE INFANTES DE LARA-LOGROÑO	N 21 4 2015	107.983	1 ADQUISIC. ONEROSA INM. MATERIAL	4.751,19	0,00	4.751,19
		21 4 2015	107.986	1 ADQUISIC. ONEROSA INM. MATERIAL	15.354,47	0,00	20.105,66
		30 12 2015	325.878	58 CAMBIO DE NUMERO DE BIEN	0,00	4.264.736,26	4.244.630,60-
				Total Movimientos Bien .	20.105,66	4.264.736,26	4.244.630,60-
I	2395 PALACIO DE CONGRESOS-PARCELA. LOGROÑO	N 30 12 2015	325.893	58 CAMBIO DE NUMERO DE BIEN	833.596,34	0,00	833.596,34
				Total Movimientos Bien .	833.596,34	0,00	833.596,34
I	2417 CENTRO ESCOLAR EN AUTOL	N 30 12 2015	325.879	58 CAMBIO DE NUMERO DE BIEN	0,00	5.020.513,91	5.020.513,91-
				Total Movimientos Bien .	0,00	5.020.513,91	5.020.513,91-
I	2438 HOSPITAL SAN MILLÁN-LOGROÑO. PARCELA	N 30 12 2015	325.894	58 CAMBIO DE NUMERO DE BIEN	2.404.645,60	0,00	2.404.645,60
				Total Movimientos Bien .	2.404.645,60	0,00	2.404.645,60
I	2457 I.E.S. COMERCIO Y POLIDEPORTIVO-LOGROÑO	N 30 12 2015	325.880	58 CAMBIO DE NUMERO DE BIEN	0,00	9.582.888,67	9.582.888,67-
				Total Movimientos Bien .	0,00	9.582.888,67	9.582.888,67-
I	2481 CENTRO DE SALUD CASCAJOS-LOGROÑO	N 30 12 2015	325.881	58 CAMBIO DE NUMERO DE BIEN	0,00	4.320.952,39	4.320.952,39-
				Total Movimientos Bien .	0,00	4.320.952,39	4.320.952,39-
I	2492 CENTRO ESCOLAR JUAN YAGÜE-LOGROÑO	S 30 12 2015	325.882	58 CAMBIO DE NUMERO DE BIEN	0,00	31.921,39	31.921,39-
				Total Movimientos Bien .	0,00	31.921,39	31.921,39-
I	2495 CENTRO INSERCIÓN SOCIOLABORAL-LOGROÑO	N 30 12 2015	325.883	58 CAMBIO DE NUMERO DE BIEN	0,00	1.124.548,74	1.124.548,74-



Gobierno de
La Rioja

Consejería de Administración Pública y Hacienda

SICAP - Sistema de Información Contable

MAYOR DE CUENTAS DE INVENTARIO

Ejercicio 2015

210 Terrenos y bienes naturales

Cód. Bien	Denominación	Fecha	Asiento	Tipo de Operación	Debe	Haber	Saldo
				Total Movimientos Bien .	0,00	1.124.548,74	1.124.548,74-
I	2509 CENTRO DEL TRANSPORTE EL SEQUERO-ARRÚBAL.	N 30 12 2015	325.884	58 CAMBIO DE NUMERO DE BIEN	0,00	307.076,37	307.076,37-
				Total Movimientos Bien .	0,00	307.076,37	307.076,37-
I	2529 CENTRO DE DÍA-RESIDENCIAL AUTISTAS-LOGROÑO	N 30 12 2015	325.885	58 CAMBIO DE NUMERO DE BIEN	0,00	3.619.454,66	3.619.454,66-
				Total Movimientos Bien .	0,00	3.619.454,66	3.619.454,66-
I	2586 CENTRO DE SALUD AV.LA RIOJA-NÁJERA	N 30 12 2015	325.886	58 CAMBIO DE NUMERO DE BIEN	0,00	2.286.266,57	2.286.266,57-
				Total Movimientos Bien .	0,00	2.286.266,57	2.286.266,57-
I	2593 CENTRO TECNOLÓGICO IND.ALIMENTARIA-CALAHORRA	S 30 12 2015	311.935	1 ADQUISIC.ONEROSA INM.MATERIAL	221,61	0,00	221,61
		30 12 2015	325.887	58 CAMBIO DE NUMERO DE BIEN	0,00	1.139.718,20	1.139.496,59-
				Total Movimientos Bien .	221,61	1.139.718,20	1.139.496,59-
I	2630 CENTRO ESCOLAR LA GUINDALERA-LOGROÑO	N 30 12 2015	325.888	58 CAMBIO DE NUMERO DE BIEN	0,00	5.923.848,68	5.923.848,68-
				Total Movimientos Bien .	0,00	5.923.848,68	5.923.848,68-
I	2639 PARCELAS PROYECTO CERNÍCALO-PRADEJÓN	N 14 4 2015	98.031	1 ADQUISIC.ONEROSA INM.MATERIAL	9.559,00	0,00	9.559,00
				Total Movimientos Bien .	9.559,00	0,00	9.559,00
I	2641 CENTRO ESCOLAR EN MURILLO R.LEZA	S 30 12 2015	325.889	58 CAMBIO DE NUMERO DE BIEN	0,00	3.345.063,89	3.345.063,89-
				Total Movimientos Bien .	0,00	3.345.063,89	3.345.063,89-
I	2788 CASA C/CANTÓN 78-VILLAR DE TORRE	N 30 12 2015	325.890	58 CAMBIO DE NUMERO DE BIEN	0,00	62,72	62,72-
				Total Movimientos Bien .	0,00	62,72	62,72-
				Total Cuenta	161.915.942,98	95.057.543,24	66.858.399,74



Gobierno de
La Rioja

Consejería de Administración Pública y Hacienda

SICAP - Sistema de Información Contable

MAYOR DE CUENTAS DE INVENTARIO

Ejercicio 2015

211 Construcciones

Cód. Bien	Denominación	Fecha	Asiento	Tipo de Operación	Debe	Haber	Saldo
				Saldo Inicial Cuenta . .	757.695.875,08	59.829.419,42	697.866.455,66
I	1 PALACIO GOBIERNO DE LA RIOJA-LOGROÑO	N 30 12 2015	325.369	1 ADQUISIC. ONEROSA INM. MATERIAL	5.136,45	0,00	5.136,45
				Total Movimientos Bien .	5.136,45	0,00	5.136,45
I	22 ESTACIÓN VITICULTURA Y ENOLOGÍA-HARO	N 30 11 2015	276.122	1 ADQUISIC. ONEROSA INM. MATERIAL	1.500,00	0,00	1.500,00
				Total Movimientos Bien .	1.500,00	0,00	1.500,00
I	308 ESCUELA INFANTIL LA FLORIDA-ALFARO	N 17 2 2015	50.109	1 ADQUISIC. ONEROSA INM. MATERIAL	79.268,04	0,00	79.268,04
		23 4 2015	109.980	1 ADQUISIC. ONEROSA INM. MATERIAL	3.065,99	0,00	82.334,03
		23 4 2015	109.986	1 ADQUISIC. ONEROSA INM. MATERIAL	12.027,33	0,00	94.361,36
		24 8 2015	199.561	1 ADQUISIC. ONEROSA INM. MATERIAL	1.070,85	0,00	95.432,21
		21 12 2015	292.580	1 ADQUISIC. ONEROSA INM. MATERIAL	4.437,05	0,00	99.869,26
				Total Movimientos Bien .	99.869,26	0,00	99.869,26
I	312 PARCELA 188 POL.11-PARTE GAMONAL-LARDERO	N 30 12 2015	325.891	58 CAMBIO DE NUMERO DE BIEN	0,00	151,94	151,94-
				Total Movimientos Bien .	0,00	151,94	151,94-
I	315 RESIDENCIA IREGUA-LOGROÑO	N 18 12 2015	291.237	1 ADQUISIC. ONEROSA INM. MATERIAL	665,50	0,00	665,50
		30 12 2015	315.223	1 ADQUISIC. ONEROSA INM. MATERIAL	33.506,32	0,00	34.171,82
				Total Movimientos Bien .	34.171,82	0,00	34.171,82
I	316 SEDE Cª.P.SOCIALES C/VILLAMEDIANA-LOGROÑO	N 30 12 2015	315.613	1 ADQUISIC. ONEROSA INM. MATERIAL	37.547,95	0,00	37.547,95
				Total Movimientos Bien .	37.547,95	0,00	37.547,95
I	327 OFICINAS AV.G.BERCEO 2-12 E.DEPORTIVAS-LOGROÑO	N 10 4 2015	93.698	1 ADQUISIC. ONEROSA INM. MATERIAL	17.733,76	0,00	17.733,76
		10 4 2015	93.701	1 ADQUISIC. ONEROSA INM. MATERIAL	19.953,72	0,00	37.687,48
		7 8 2015	192.125	1 ADQUISIC. ONEROSA INM. MATERIAL	328,95	0,00	38.016,43
		1 12 2015	280.224	1 ADQUISIC. ONEROSA INM. MATERIAL	3.956,32	0,00	41.972,75
				Total Movimientos Bien .	41.972,75	0,00	41.972,75
I	680 CENTRO TEC.DEPORTIVA ADARRAGA-LOGROÑO	N 23 4 2015	110.035	1 ADQUISIC. ONEROSA INM. MATERIAL	546,42	0,00	546,42
		14 9 2015	209.211	1 ADQUISIC. ONEROSA INM. MATERIAL	30.050,59	0,00	30.597,01
		21 10 2015	237.365	1 ADQUISIC. ONEROSA INM. MATERIAL	3.904,02	0,00	34.501,03
		4 11 2015	250.221	1 ADQUISIC. ONEROSA INM. MATERIAL	671,55	0,00	35.172,58
		12 11 2015	254.736	1 ADQUISIC. ONEROSA INM. MATERIAL	5.157,45	0,00	40.330,03
				Total Movimientos Bien .	40.330,03	0,00	40.330,03
I	683 RESIDENCIA UNIVERSITARIA STO.DOMINGO-LOGROÑO	N 19 6 2015	156.326	1 ADQUISIC. ONEROSA INM. MATERIAL	2.802,51	0,00	2.802,51
		15 7 2015	176.554	1 ADQUISIC. ONEROSA INM. MATERIAL	22.998,41	0,00	25.800,92
		2 10 2015	225.114	1 ADQUISIC. ONEROSA INM. MATERIAL	33.898,59	0,00	59.699,51
		2 10 2015	225.115	1 ADQUISIC. ONEROSA INM. MATERIAL	125.026,60	0,00	184.726,11
		14 10 2015	229.968	1 ADQUISIC. ONEROSA INM. MATERIAL	1.331,00	0,00	186.057,11
		19 10 2015	236.467	1 ADQUISIC. ONEROSA INM. MATERIAL	36.177,15	0,00	222.234,26
		22 10 2015	237.930	1 ADQUISIC. ONEROSA INM. MATERIAL	2.110,30	0,00	224.344,56
		25 11 2015	271.071	1 ADQUISIC. ONEROSA INM. MATERIAL	59.808,80	0,00	284.153,36
		4 12 2015	283.616	1 ADQUISIC. ONEROSA INM. MATERIAL	1.335,32	0,00	285.488,68
		15 12 2015	287.372	1 ADQUISIC. ONEROSA INM. MATERIAL	211.111,53	0,00	496.600,21
		30 12 2015	324.704	1 ADQUISIC. ONEROSA INM. MATERIAL	195.936,22	0,00	692.536,43
				Total Movimientos Bien .	692.536,43	0,00	692.536,43
I	733 CASA FORESTAL EN VILLAVELAYO	S 28 7 2015	183.772	1 ADQUISIC. ONEROSA INM. MATERIAL	1.459,26	0,00	1.459,26
				Total Movimientos Bien .	1.459,26	0,00	1.459,26
I	750 PARQUE OBRAS PÚBLICAS-LOGROÑO	S 9 11 2015	252.983	1 ADQUISIC. ONEROSA INM. MATERIAL	25.290,00	0,00	25.290,00
				Total Movimientos Bien .	25.290,00	0,00	25.290,00
I	846 CENTRO DE DÍA ASPACE-LOGROÑO.PARCELA	N 30 12 2015	325.892	58 CAMBIO DE NUMERO DE BIEN	0,00	23.850,07	23.850,07-
				Total Movimientos Bien .	0,00	23.850,07	23.850,07-
I	867 RESIDENCIA P.MAYORES-C.DÍA ALBELDA-EL JUNCAL P-K	N 9 7 2015	172.306	1 ADQUISIC. ONEROSA INM. MATERIAL	5.093,22	0,00	5.093,22
		16 7 2015	180.785	1 ADQUISIC. ONEROSA INM. MATERIAL	68.100,24	0,00	73.193,46
		11 9 2015	208.412	1 ADQUISIC. ONEROSA INM. MATERIAL	22.359,97	0,00	95.553,43



Gobierno de
La Rioja

Consejería de Administración Pública y Hacienda

SICAP - Sistema de Información Contable

MAYOR DE CUENTAS DE INVENTARIO

Ejercicio 2015

211 Construcciones

Cód. Bien	Denominación	Fecha	Asiento	Tipo de Operación	Debe	Haber	Saldo
		12 11 2015	254.698	1 ADQUISIC. ONEROSA INM. MATERIAL	9.550,11	0,00	105.103,54
		13 11 2015	255.794	1 ADQUISIC. ONEROSA INM. MATERIAL	1.028,50	0,00	106.132,04
				Total Movimientos Bien .	106.132,04	0,00	106.132,04
I	1084 OFICINA ATENCIÓN CIUDADANO-ALFARO	N 17 2 2015	50.035	58 CAMBIO DE NUMERO DE BIEN	46.800,90	0,00	46.800,90
		24 2 2015	52.561	58 CAMBIO DE NUMERO DE BIEN	48.337,69	0,00	95.138,59
		8 4 2015	92.784	1 ADQUISIC. ONEROSA INM. MATERIAL	17.266,35	0,00	112.404,94
		18 6 2015	154.881	1 ADQUISIC. ONEROSA INM. MATERIAL	5.144,92	0,00	117.549,86
		18 8 2015	197.752	1 ADQUISIC. ONEROSA INM. MATERIAL	1.529,44	0,00	119.079,30
				Total Movimientos Bien .	119.079,30	0,00	119.079,30
I	1167 OFICINAS C/PORTALES 46 HACIENDA-LOGROÑO	N 18 12 2015	292.139	1 ADQUISIC. ONEROSA INM. MATERIAL	4.794,02	0,00	4.794,02
				Total Movimientos Bien .	4.794,02	0,00	4.794,02
I	1193 MUSEO PALEONTÓLOGICO EN ENCISO	N 30 12 2015	325.897	10 OTRAS BAJAS INM. MATERIAL	0,00	437.547,55	437.547,55-
				Total Movimientos Bien .	0,00	437.547,55	437.547,55-
I	1194 EDIFICIO C/MURO DE LA MATA 8-LOGROÑO	N 26 3 2015	80.991	58 CAMBIO DE NUMERO DE BIEN	592,90	0,00	592,90
				Total Movimientos Bien .	592,90	0,00	592,90
I	1229 RESIDENCIA P.MAYORES LOS MANITOS-CALAHORRA	N 30 12 2015	315.682	1 ADQUISIC. ONEROSA INM. MATERIAL	14.959,71	0,00	14.959,71
		30 12 2015	317.033	1 ADQUISIC. ONEROSA INM. MATERIAL	2.997,25	0,00	17.956,96
		30 12 2015	317.104	1 ADQUISIC. ONEROSA INM. MATERIAL	317,54	0,00	18.274,50
		30 12 2015	317.110	1 ADQUISIC. ONEROSA INM. MATERIAL	831,69	0,00	19.106,19
				Total Movimientos Bien .	19.106,19	0,00	19.106,19
I	1255 REFUGIO FORESTAL PRAO TAJO-SAN MILLÁN C.	N 30 12 2015	325.898	10 OTRAS BAJAS INM. MATERIAL	0,00	6.848,53	6.848,53-
				Total Movimientos Bien .	0,00	6.848,53	6.848,53-
I	1258 PUESTO VIGILANCIA MONCALVILLO-SOJUELA	N 2 9 2015	205.950	1 ADQUISIC. ONEROSA INM. MATERIAL	6.247,11	0,00	6.247,11
				Total Movimientos Bien .	6.247,11	0,00	6.247,11
I	1261 ADARRAGA-FRONTÓN CUBIERTO	N 4 12 2015	283.497	1 ADQUISIC. ONEROSA INM. MATERIAL	6.067,24	0,00	6.067,24
		9 12 2015	284.477	1 ADQUISIC. ONEROSA INM. MATERIAL	808,19	0,00	6.875,43
		9 12 2015	284.480	1 ADQUISIC. ONEROSA INM. MATERIAL	950,53	0,00	7.825,96
		9 12 2015	285.010	1 ADQUISIC. ONEROSA INM. MATERIAL	31.853,78	0,00	39.679,74
				Total Movimientos Bien .	39.679,74	0,00	39.679,74
I	1263 ADARRAGA-POLIDEPORTIVO Y GIMNASIO	N 20 4 2015	106.683	58 CAMBIO DE NUMERO DE BIEN	2.850,11	0,00	2.850,11
		30 6 2015	164.351	1 ADQUISIC. ONEROSA INM. MATERIAL	2.964,50	0,00	5.814,61
				Total Movimientos Bien .	5.814,61	0,00	5.814,61
I	1292 LA GRAJERA-CENTRO REUNIONES.LOGROÑO	N 16 10 2015	236.102	1 ADQUISIC. ONEROSA INM. MATERIAL	28.270,44	0,00	28.270,44
				Total Movimientos Bien .	28.270,44	0,00	28.270,44
I	1293 LA GRAJERA-LABORATORIO.LOGROÑO	N 6 7 2015	170.992	1 ADQUISIC. ONEROSA INM. MATERIAL	8.439,75	0,00	8.439,75
		6 11 2015	251.913	1 ADQUISIC. ONEROSA INM. MATERIAL	1.547,42	0,00	9.987,17
				Total Movimientos Bien .	9.987,17	0,00	9.987,17
I	1304 ESCUELA INFANTIL LAS LUCES-HARO	N 18 3 2015	74.348	1 ADQUISIC. ONEROSA INM. MATERIAL	665,50	0,00	665,50
		30 6 2015	165.373	1 ADQUISIC. ONEROSA INM. MATERIAL	1.821,05	0,00	2.486,55
		7 9 2015	206.882	1 ADQUISIC. ONEROSA INM. MATERIAL	60.494,52	0,00	62.981,07
		16 11 2015	256.107	1 ADQUISIC. ONEROSA INM. MATERIAL	8.833,00	0,00	71.814,07
				Total Movimientos Bien .	71.814,07	0,00	71.814,07
I	1503 LA FOMBERA-CENTRO RECUP.FAUNA	N 25 2 2015	53.781	1 ADQUISIC. ONEROSA INM. MATERIAL	7.622,77	0,00	7.622,77
				Total Movimientos Bien .	7.622,77	0,00	7.622,77
I	1638 CENTRO COORDINACIÓN OPERATIVA-SOS-LOGROÑO	N 9 4 2015	93.405	1 ADQUISIC. ONEROSA INM. MATERIAL	5.142,50	0,00	5.142,50
				Total Movimientos Bien .	5.142,50	0,00	5.142,50
I	1680 MONASTERIO DE YUSO-HOSPEDERÍA SAN MILLÁN	N 25 11 2015	271.187	1 ADQUISIC. ONEROSA INM. MATERIAL	16.637,48	0,00	16.637,48
		16 12 2015	289.984	1 ADQUISIC. ONEROSA INM. MATERIAL	871,20	0,00	17.508,68
		21 12 2015	292.827	1 ADQUISIC. ONEROSA INM. MATERIAL	334,77	0,00	17.843,45
		30 12 2015	319.614	1 ADQUISIC. ONEROSA INM. MATERIAL	5.066,26	0,00	22.909,71



Gobierno de
La Rioja

Consejería de Administración Pública y Hacienda


SICAP - Sistema de Información Contable

MAYOR DE CUENTAS DE INVENTARIO

Ejercicio 2015

211 Construcciones

Cód. Bien	Denominación	Fecha	Asiento	Tipo de Operación	Debe	Haber	Saldo
		30 12 2015	319.617	1 ADQUISIC. ONEROSA INM. MATERIAL	20.511,86	0,00	43.421,57
				Total Movimientos Bien .	43.421,57	0,00	43.421,57
I	1688 REPETIDOR P.CIVIL-DGMN URBAÑA-VENTROSA	N 30 6 2015	165.420	1 ADQUISIC. ONEROSA INM. MATERIAL	870,69	0,00	870,69
				Total Movimientos Bien .	870,69	0,00	870,69
I	2016 INSTITUTO RIOJANO SALUD LABORAL-LOGROÑO	N 31 3 2015	84.178	1 ADQUISIC. ONEROSA INM. MATERIAL	18.168,15	0,00	18.168,15
		4 6 2015	146.115	1 ADQUISIC. ONEROSA INM. MATERIAL	235,47	0,00	18.403,62
				Total Movimientos Bien .	18.403,62	0,00	18.403,62
I	2025 ALBERGUE "REHOYO"-EZCARAY	N 6 3 2015	64.808	1 ADQUISIC. ONEROSA INM. MATERIAL	8.903,18	0,00	8.903,18
				Total Movimientos Bien .	8.903,18	0,00	8.903,18
I	2039 CENTRO FORESTAL EN SAN ROMÁN C.	N 30 12 2015	325.869	58 CAMBIO DE NUMERO DE BIEN	327.913,78	0,00	327.913,78
				Total Movimientos Bien .	327.913,78	0,00	327.913,78
I	2041 LOCALES-4 VIVIENDAS VERDI-MALHER.HARO	N 9 2 2015	325.855	6 ENAJ. BIENES I. MATER. CORRIENTE	0,00	7.156,50	7.156,50-
				Total Movimientos Bien .	0,00	7.156,50	7.156,50-
I	2059 PLANTA RESIDUOS SÓLIDOS-QUEL	S 30 12 2015	325.870	58 CAMBIO DE NUMERO DE BIEN	1.175.285,39	0,00	1.175.285,39
				Total Movimientos Bien .	1.175.285,39	0,00	1.175.285,39
I	2060 PISCIFACTORÍA EN BRIEVA C.	N 30 12 2015	325.871	58 CAMBIO DE NUMERO DE BIEN	2.209.225,21	0,00	2.209.225,21
				Total Movimientos Bien .	2.209.225,21	0,00	2.209.225,21
I	2061 CENTRO OCUPACIONAL DISCAPACITADOS-CALAHORRA	N 30 12 2015	325.872	58 CAMBIO DE NUMERO DE BIEN	2.603.443,56	0,00	2.603.443,56
				Total Movimientos Bien .	2.603.443,56	0,00	2.603.443,56
I	2067 PLANTA RESIDUOS SÓLIDOS-ZARRATÓN	S 30 12 2015	325.873	58 CAMBIO DE NUMERO DE BIEN	1.171.252,61	0,00	1.171.252,61
				Total Movimientos Bien .	1.171.252,61	0,00	1.171.252,61
I	2074 CENTRO INTERPRETACIÓN S.CEBOLLERA-VILLOSLADA C.	N 30 12 2015	325.874	58 CAMBIO DE NUMERO DE BIEN	797.538,05	0,00	797.538,05
				Total Movimientos Bien .	797.538,05	0,00	797.538,05
I	2082 CENTRO DE DÍA C/PALETILLAS-CALAHORRA	N 30 1 2015	19.851	1 ADQUISIC. ONEROSA INM. MATERIAL	609,84	0,00	609,84
				Total Movimientos Bien .	609,84	0,00	609,84
I	2087 HOGAR P.MAYORES-CENTRO DÍA ZONA SUR-LOGROÑO	N 30 12 2015	325.875	58 CAMBIO DE NUMERO DE BIEN	2.672.659,47	0,00	2.672.659,47
				Total Movimientos Bien .	2.672.659,47	0,00	2.672.659,47
I	2092 HOGAR P.MAYORES-CENTRO DÍA-AUTOL	N 30 12 2015	317.266	1 ADQUISIC. ONEROSA INM. MATERIAL	8.475,00	0,00	8.475,00
				Total Movimientos Bien .	8.475,00	0,00	8.475,00
I	2126 I.E.S. GONZALO DE BERCEO-ALFARO	S 18 12 2015	291.633	1 ADQUISIC. ONEROSA INM. MATERIAL	8.228,00	0,00	8.228,00
				Total Movimientos Bien .	8.228,00	0,00	8.228,00
I	2127 I.E.S. CELSO DÍAZ-ARNEDO	S 11 12 2015	286.270	1 ADQUISIC. ONEROSA INM. MATERIAL	707,85	0,00	707,85
				Total Movimientos Bien .	707,85	0,00	707,85
I	2129 I.E.S. VALLE DEL CIDACOS-CALAHORRA	S 28 10 2015	240.924	1 ADQUISIC. ONEROSA INM. MATERIAL	707,85	0,00	707,85
				Total Movimientos Bien .	707,85	0,00	707,85
I	2130 I.E.S. M.F. QUINTILIANO-CALAHORRA	S 28 10 2015	240.822	1 ADQUISIC. ONEROSA INM. MATERIAL	477,95	0,00	477,95
				Total Movimientos Bien .	477,95	0,00	477,95
I	2133 I.E.S. CIUDAD DE HARO C/MAZO-HARO	S 30 12 2015	320.757	1 ADQUISIC. ONEROSA INM. MATERIAL	13.299,96	0,00	13.299,96
				Total Movimientos Bien .	13.299,96	0,00	13.299,96
I	2135 CONSERVATORIO ELEMENTAL DE MÚSICA-HARO	N 11 12 2015	286.273	1 ADQUISIC. ONEROSA INM. MATERIAL	290,40	0,00	290,40
				Total Movimientos Bien .	290,40	0,00	290,40
I	2136 I.E.S. LA LABORAL-LARDERO	N 17 9 2015	215.799	1 ADQUISIC. ONEROSA INM. MATERIAL	24.732,40	0,00	24.732,40
		27 10 2015	239.797	1 ADQUISIC. ONEROSA INM. MATERIAL	10.397,30	0,00	35.129,70
		30 12 2015	323.466	1 ADQUISIC. ONEROSA INM. MATERIAL	2.208,25	0,00	37.337,95
		30 12 2015	323.469	1 ADQUISIC. ONEROSA INM. MATERIAL	2.208,25	0,00	39.546,20
				Total Movimientos Bien .	39.546,20	0,00	39.546,20
I	2138 I.E.S. HERMANOS D'ELHUYAR-LOGROÑO	N 24 2 2015	53.350	1 ADQUISIC. ONEROSA INM. MATERIAL	20.993,06	0,00	20.993,06
		28 4 2015	111.902	1 ADQUISIC. ONEROSA INM. MATERIAL	6.230,21	0,00	27.223,27
		28 4 2015	111.905	1 ADQUISIC. ONEROSA INM. MATERIAL	10.878,77	0,00	38.102,04
		28 4 2015	111.908	1 ADQUISIC. ONEROSA INM. MATERIAL	1.573,00	0,00	39.675,04



Gobierno de
La Rioja

Consejería de Administración Pública y Hacienda

SICAP - Sistema de Información Contable

MAYOR DE CUENTAS DE INVENTARIO

Ejercicio 2015

211 Construcciones

Cód. Bien	Denominación	Fecha	Asiento	Tipo de Operación	Debe	Haber	Saldo
		26 5 2015	137.386	1 ADQUISIC. ONEROSA INM. MATERIAL	2.238,50	0,00	41.913,54
		28 10 2015	240.840	1 ADQUISIC. ONEROSA INM. MATERIAL	689,70	0,00	42.603,24
				Total Movimientos Bien .	42.603,24	0,00	42.603,24
I	2139 I.E.S. P.MATEO SAGASTA-LOGROÑO	N 14 12 2015	287.064	1 ADQUISIC. ONEROSA INM. MATERIAL	2.591,82	0,00	2.591,82
				Total Movimientos Bien .	2.591,82	0,00	2.591,82
I	2140 I.E.S. INVENTOR COSME GARCÍA-LOGROÑO	S 28 5 2015	139.060	1 ADQUISIC. ONEROSA INM. MATERIAL	447,70	0,00	447,70
		28 5 2015	139.064	1 ADQUISIC. ONEROSA INM. MATERIAL	4.083,75	0,00	4.531,45
		4 12 2015	283.809	1 ADQUISIC. ONEROSA INM. MATERIAL	3.509,00	0,00	8.040,45
		18 12 2015	291.573	1 ADQUISIC. ONEROSA INM. MATERIAL	2.109,00	0,00	10.149,45
				Total Movimientos Bien .	10.149,45	0,00	10.149,45
I	2141 I.E.S. COMERCIO ANTIGUO-LOGROÑO	S 14 9 2015	209.713	1 ADQUISIC. ONEROSA INM. MATERIAL	9.559,00	0,00	9.559,00
				Total Movimientos Bien .	9.559,00	0,00	9.559,00
I	2149 I.E.S. DUQUES DE NÁJERA-LOGROÑO	N 21 4 2015	107.994	1 ADQUISIC. ONEROSA INM. MATERIAL	2.238,50	0,00	2.238,50
		30 12 2015	308.600	1 ADQUISIC. ONEROSA INM. MATERIAL	5.475,07	0,00	7.713,57
				Total Movimientos Bien .	7.713,57	0,00	7.713,57
I	2151 I.E.S. TOMÁS MINGOT-LOGROÑO	N 21 4 2015	107.991	1 ADQUISIC. ONEROSA INM. MATERIAL	2.601,50	0,00	2.601,50
		7 10 2015	227.007	1 ADQUISIC. ONEROSA INM. MATERIAL	22.864,46	0,00	25.465,96
		9 12 2015	284.605	1 ADQUISIC. ONEROSA INM. MATERIAL	580,80	0,00	26.046,76
				Total Movimientos Bien .	26.046,76	0,00	26.046,76
I	2154 I.E.S. ESTEBAN MANUEL VILLEGAS-NÁJERA	S 14 8 2015	194.728	1 ADQUISIC. ONEROSA INM. MATERIAL	556,60	0,00	556,60
				Total Movimientos Bien .	556,60	0,00	556,60
I	2155 I.E.S. REY DON GARCÍA-NÁJERA	S 26 2 2015	54.164	1 ADQUISIC. ONEROSA INM. MATERIAL	3.362,67	0,00	3.362,67
		24 3 2015	79.419	1 ADQUISIC. ONEROSA INM. MATERIAL	5.647,23	0,00	9.009,90
		21 4 2015	107.941	1 ADQUISIC. ONEROSA INM. MATERIAL	4.615,15	0,00	13.625,05
		26 5 2015	137.431	1 ADQUISIC. ONEROSA INM. MATERIAL	1.681,90	0,00	15.306,95
		23 6 2015	157.653	1 ADQUISIC. ONEROSA INM. MATERIAL	2.032,80	0,00	17.339,75
		7 7 2015	171.492	1 ADQUISIC. ONEROSA INM. MATERIAL	2.786,46	0,00	20.126,21
		7 7 2015	171.495	1 ADQUISIC. ONEROSA INM. MATERIAL	5.180,75	0,00	25.306,96
				Total Movimientos Bien .	25.306,96	0,00	25.306,96
I	2162 CENTRO ED. ESPECIAL MARQUÉS DE VALLEJO-LOGROÑO	N 7 10 2015	226.998	1 ADQUISIC. ONEROSA INM. MATERIAL	11.128,21	0,00	11.128,21
		28 10 2015	240.825	1 ADQUISIC. ONEROSA INM. MATERIAL	363,00	0,00	11.491,21
				Total Movimientos Bien .	11.491,21	0,00	11.491,21
I	2163 COLEGIO PÚBLICO SAN PRUDENCIO-ALBELDA	N 26 5 2015	137.393	1 ADQUISIC. ONEROSA INM. MATERIAL	44.497,75	0,00	44.497,75
				Total Movimientos Bien .	44.497,75	0,00	44.497,75
I	2168 COLEGIO PÚBLICO LA ESTACIÓN-ARNEDO	N 9 2 2015	37.351	1 ADQUISIC. ONEROSA INM. MATERIAL	42.912,58	0,00	42.912,58
		19 3 2015	75.077	1 ADQUISIC. ONEROSA INM. MATERIAL	166.622,54	0,00	209.535,12
		20 4 2015	106.618	1 ADQUISIC. ONEROSA INM. MATERIAL	244.103,57	0,00	453.638,69
		14 5 2015	124.263	1 ADQUISIC. ONEROSA INM. MATERIAL	195.167,48	0,00	648.806,17
		19 6 2015	156.311	1 ADQUISIC. ONEROSA INM. MATERIAL	415.302,78	0,00	1.064.108,95
		23 6 2015	157.644	1 ADQUISIC. ONEROSA INM. MATERIAL	1.931,80	0,00	1.066.040,75
		15 7 2015	176.555	1 ADQUISIC. ONEROSA INM. MATERIAL	238.578,74	0,00	1.304.619,49
		20 8 2015	198.486	1 ADQUISIC. ONEROSA INM. MATERIAL	3.615,64	0,00	1.308.235,13
		7 10 2015	226.989	1 ADQUISIC. ONEROSA INM. MATERIAL	373.120,39	0,00	1.681.355,52
		16 11 2015	256.110	1 ADQUISIC. ONEROSA INM. MATERIAL	12.493,25	0,00	1.693.848,77
		18 11 2015	262.244	1 ADQUISIC. ONEROSA INM. MATERIAL	135.327,34	0,00	1.829.176,11
		19 11 2015	262.612	1 ADQUISIC. ONEROSA INM. MATERIAL	2.165,20	0,00	1.831.341,31
		19 11 2015	262.647	1 ADQUISIC. ONEROSA INM. MATERIAL	3.630,00	0,00	1.834.971,31
		30 12 2015	315.666	1 ADQUISIC. ONEROSA INM. MATERIAL	1.279,82	0,00	1.836.251,13
		30 12 2015	325.541	1 ADQUISIC. ONEROSA INM. MATERIAL	300.536,25	0,00	2.136.787,38
				Total Movimientos Bien .	2.136.787,38	0,00	2.136.787,38



Gobierno de
La Rioja

Consejería de Administración Pública y Hacienda

SICAP - Sistema de Información Contable

MAYOR DE CUENTAS DE INVENTARIO

Ejercicio 2015

211 Construcciones

Cód. Bien	Denominación	Fecha	Asiento	Tipo de Operación	Debe	Haber	Saldo
I	2171 COLEGIO PÚBLICO ÁNGEL OLIVÁN-CALAHORRA	N 24 3 2015	79.606	1 ADQUISIC. ONEROSA INM. MATERIAL	816,75	0,00	816,75
		28 10 2015	240.834	1 ADQUISIC. ONEROSA INM. MATERIAL	931,70	0,00	1.748,45
				Total Movimientos Bien .	1.748,45	0,00	1.748,45
I	2173 COLEGIO PÚBLICO QUINTILIANO-CALAHORRA	N 20 3 2015	75.938	1 ADQUISIC. ONEROSA INM. MATERIAL	589,88	0,00	589,88
		29 5 2015	139.814	1 ADQUISIC. ONEROSA INM. MATERIAL	2.057,00	0,00	2.646,88
				Total Movimientos Bien .	2.646,88	0,00	2.646,88
I	2174 COLEGIO PÚBLICO GREGORIA ARTACHO-CENICERO	N 7 8 2015	192.295	1 ADQUISIC. ONEROSA INM. MATERIAL	49.005,00	0,00	49.005,00
		18 12 2015	292.115	1 ADQUISIC. ONEROSA INM. MATERIAL	51.455,10	0,00	100.460,10
		30 12 2015	324.252	1 ADQUISIC. ONEROSA INM. MATERIAL	1.167,65	0,00	101.627,75
				Total Movimientos Bien .	101.627,75	0,00	101.627,75
I	2176 COLEGIO PÚBLICO CERVANTES-FUENMAYOR	N 9 12 2015	284.602	1 ADQUISIC. ONEROSA INM. MATERIAL	580,80	0,00	580,80
				Total Movimientos Bien .	580,80	0,00	580,80
I	2177 COLEGIO PÚBLICO N.S.DE LA VEGA-HARO	N 11 12 2015	286.195	1 ADQUISIC. ONEROSA INM. MATERIAL	665,50	0,00	665,50
				Total Movimientos Bien .	665,50	0,00	665,50
I	2180 COLEGIO PÚBLICO BRETÓN DE LOS HERREROS-LOGROÑO	N 30 12 2015	314.074	1 ADQUISIC. ONEROSA INM. MATERIAL	16.779,12	0,00	16.779,12
				Total Movimientos Bien .	16.779,12	0,00	16.779,12
I	2181 COLEGIO PÚBLICO CABALLERO DE LA ROSA-LOGROÑO	N 21 7 2015	181.840	1 ADQUISIC. ONEROSA INM. MATERIAL	2.205,93	0,00	2.205,93
				Total Movimientos Bien .	2.205,93	0,00	2.205,93
I	2184 COLEGIO PÚBLICO ESCULTOR VICENTE OCHOA-LOGROÑO	N 30 12 2015	322.653	1 ADQUISIC. ONEROSA INM. MATERIAL	5.067,99	0,00	5.067,99
				Total Movimientos Bien .	5.067,99	0,00	5.067,99
I	2188 COLEGIO PÚBLICO MADRE DE DIOS-LOGROÑO	N 23 6 2015	157.656	1 ADQUISIC. ONEROSA INM. MATERIAL	1.210,00	0,00	1.210,00
				Total Movimientos Bien .	1.210,00	0,00	1.210,00
I	2189 COLEGIO PÚBLICO MILENARIO DE LA LENGUA-LOGROÑO	N 12 2 2015	39.977	1 ADQUISIC. ONEROSA INM. MATERIAL	26.278,01	0,00	26.278,01
		18 3 2015	74.382	1 ADQUISIC. ONEROSA INM. MATERIAL	45.913,52	0,00	72.191,53
		14 4 2015	97.039	1 ADQUISIC. ONEROSA INM. MATERIAL	66.062,31	0,00	138.253,84
		26 5 2015	137.383	1 ADQUISIC. ONEROSA INM. MATERIAL	2.640,07	0,00	140.893,91
		26 5 2015	137.392	1 ADQUISIC. ONEROSA INM. MATERIAL	2.012,47	0,00	142.906,38
		3 6 2015	145.051	1 ADQUISIC. ONEROSA INM. MATERIAL	32.021,12	0,00	174.927,50
		30 6 2015	164.479	1 ADQUISIC. ONEROSA INM. MATERIAL	12.750,11	0,00	187.677,61
		30 6 2015	164.482	1 ADQUISIC. ONEROSA INM. MATERIAL	23.244,46	0,00	210.922,07
				1 ADQUISIC. ONEROSA INM. MATERIAL	2.905,83	0,00	213.827,90
				1 ADQUISIC. ONEROSA INM. MATERIAL	3.812,03	0,00	217.639,93
				Total Movimientos Bien .	217.639,93	0,00	217.639,93
I	2193 COLEGIO PÚBLICO VARIA-LOGROÑO	N 23 6 2015	157.643	1 ADQUISIC. ONEROSA INM. MATERIAL	1.122,00	0,00	1.122,00
		30 6 2015	164.498	1 ADQUISIC. ONEROSA INM. MATERIAL	22.987,80	0,00	24.109,80
				Total Movimientos Bien .	24.109,80	0,00	24.109,80
I	2197 COLEGIO PÚBLICO SAN FERNANDO-NÁJERA	N 7 10 2015	227.001	1 ADQUISIC. ONEROSA INM. MATERIAL	10.012,58	0,00	10.012,58
		30 10 2015	243.267	1 ADQUISIC. ONEROSA INM. MATERIAL	659,45	0,00	10.672,03
				Total Movimientos Bien .	10.672,03	0,00	10.672,03
I	2203 COLEGIO PÚBLICO G.BERCEO-VILLAMEDIANA I.	N 30 10 2015	243.291	1 ADQUISIC. ONEROSA INM. MATERIAL	1.191,85	0,00	1.191,85
		23 11 2015	270.154	1 ADQUISIC. ONEROSA INM. MATERIAL	49.150,65	0,00	50.342,50
				Total Movimientos Bien .	50.342,50	0,00	50.342,50
I	2205 COLEGIO PÚBLICO DE ALCANADRE	N 18 3 2015	74.351	1 ADQUISIC. ONEROSA INM. MATERIAL	1.553,17	0,00	1.553,17
		14 7 2015	175.659	1 ADQUISIC. ONEROSA INM. MATERIAL	8.243,16	0,00	9.796,33
		24 8 2015	199.552	1 ADQUISIC. ONEROSA INM. MATERIAL	1.551,32	0,00	11.347,65
				Total Movimientos Bien .	11.347,65	0,00	11.347,65
I	2230 COLEGIO PÚBLICO BALTASAR ÁLVAREZ-CERVERA R.A.	N 28 10 2015	240.921	1 ADQUISIC. ONEROSA INM. MATERIAL	1.089,00	0,00	1.089,00
				Total Movimientos Bien .	1.089,00	0,00	1.089,00
I	2239 CENTRO ESCOLAR EN ENTRENA	S 30 12 2015	323.472	1 ADQUISIC. ONEROSA INM. MATERIAL	3.671,75	0,00	3.671,75
				Total Movimientos Bien .	3.671,75	0,00	3.671,75



Gobierno de
La Rioja

Consejería de Administración Pública y Hacienda

SICAP - Sistema de Información Contable

MAYOR DE CUENTAS DE INVENTARIO

Ejercicio 2015

211 Construcciones

Cód. Bien	Denominación	Fecha	Asiento	Tipo de Operación	Debe	Haber	Saldo
I 2241	COLEGIO PÚBLICO DE MEDRANO	N 15 10 2015	235.654	1 ADQUISIC. ONEROSA INM. MATERIAL	21.175,54	0,00	21.175,54
				Total Movimientos Bien .	21.175,54	0,00	21.175,54
I 2254	COLEGIO PÚBLICO DE VILLOSLADA C.	N 20 4 2015	106.482	1 ADQUISIC. ONEROSA INM. MATERIAL	21.906,02	0,00	21.906,02
		20 4 2015	106.485	1 ADQUISIC. ONEROSA INM. MATERIAL	9.515,13	0,00	31.421,15
		20 4 2015	106.488	1 ADQUISIC. ONEROSA INM. MATERIAL	7.986,00	0,00	39.407,15
		28 4 2015	111.920	1 ADQUISIC. ONEROSA INM. MATERIAL	2.776,95	0,00	42.184,10
		26 5 2015	137.396	1 ADQUISIC. ONEROSA INM. MATERIAL	966,79	0,00	43.150,89
				Total Movimientos Bien .	43.150,89	0,00	43.150,89
I 2269	ESCUELA HOGAR DE ORTIGOSA C.	N 15 10 2015	235.645	1 ADQUISIC. ONEROSA INM. MATERIAL	6.932,51	0,00	6.932,51
				Total Movimientos Bien .	6.932,51	0,00	6.932,51
I 2325	RECINTO FERIAL ALBELDA-EL JUNCAL P-K	S 13 11 2015	255.827	1 ADQUISIC. ONEROSA INM. MATERIAL	374,44	0,00	374,44
		16 12 2015	289.987	1 ADQUISIC. ONEROSA INM. MATERIAL	20.735,23	0,00	21.109,67
				Total Movimientos Bien .	21.109,67	0,00	21.109,67
I 2380	ALMACÉN GENERAL EL SEQUERO-ARRÚBAL	N 30 12 2015	325.876	58 CAMBIO DE NUMERO DE BIEN	941.606,20	0,00	941.606,20
				Total Movimientos Bien .	941.606,20	0,00	941.606,20
I 2385	CENTRO EXPERIMENTACIÓN CHAMPIÑÓN-AUTOL	N 30 12 2015	325.877	58 CAMBIO DE NUMERO DE BIEN	64.792,29	0,00	64.792,29
				Total Movimientos Bien .	64.792,29	0,00	64.792,29
I 2388	CENTRO ESCOLAR SIETE INFANTES DE LARA-LOGROÑO	N 30 12 2015	325.878	58 CAMBIO DE NUMERO DE BIEN	4.264.736,26	0,00	4.264.736,26
				Total Movimientos Bien .	4.264.736,26	0,00	4.264.736,26
I 2395	PALACIO DE CONGRESOS-PARCELA.LOGROÑO	N 30 12 2015	325.893	58 CAMBIO DE NUMERO DE BIEN	0,00	833.596,34	833.596,34-
				Total Movimientos Bien .	0,00	833.596,34	833.596,34-
I 2412	CENTRO DE MENORES "V.VALVANERA"-LOGROÑO	N 21 12 2015	292.689	1 ADQUISIC. ONEROSA INM. MATERIAL	417,64	0,00	417,64
		30 12 2015	313.419	1 ADQUISIC. ONEROSA INM. MATERIAL	3.956,70	0,00	4.374,34
		30 12 2015	315.226	1 ADQUISIC. ONEROSA INM. MATERIAL	15.368,11	0,00	19.742,45
				Total Movimientos Bien .	19.742,45	0,00	19.742,45
I 2417	CENTRO ESCOLAR EN AUTOL	N 30 12 2015	325.879	58 CAMBIO DE NUMERO DE BIEN	5.020.513,91	0,00	5.020.513,91
				Total Movimientos Bien .	5.020.513,91	0,00	5.020.513,91
I 2438	HOSPITAL SAN MILLÁN-LOGROÑO.PARCELA	N 30 12 2015	325.894	58 CAMBIO DE NUMERO DE BIEN	0,00	2.404.645,60	2.404.645,60-
				Total Movimientos Bien .	0,00	2.404.645,60	2.404.645,60-
I 2441	LOCAL C/LABRADORES 3-ARRENDAMIENTO	N 30 12 2015	325.895	10 OTRAS BAJAS INM. MATERIAL	0,00	341.351,08	341.351,08-
				Total Movimientos Bien .	0,00	341.351,08	341.351,08-
I 2457	I.E.S. COMERCIO Y POLIDEPORTIVO-LOGROÑO	N 30 12 2015	325.880	58 CAMBIO DE NUMERO DE BIEN	9.582.888,67	0,00	9.582.888,67
				Total Movimientos Bien .	9.582.888,67	0,00	9.582.888,67
I 2464	SEDE C ^a .AP Y HACIENDA C/VARA DE REY-LOGROÑO	N 6 10 2015	226.481	1 ADQUISIC. ONEROSA INM. MATERIAL	4.902,94	0,00	4.902,94
				Total Movimientos Bien .	4.902,94	0,00	4.902,94
I 2481	CENTRO DE SALUD CASCAJOS-LOGROÑO	N 30 12 2015	325.881	58 CAMBIO DE NUMERO DE BIEN	4.320.952,39	0,00	4.320.952,39
				Total Movimientos Bien .	4.320.952,39	0,00	4.320.952,39
I 2492	CENTRO ESCOLAR JUAN YAGÜE-LOGROÑO	S 30 12 2015	325.882	58 CAMBIO DE NUMERO DE BIEN	31.921,39	0,00	31.921,39
				Total Movimientos Bien .	31.921,39	0,00	31.921,39
I 2495	CENTRO INSERCIÓN SOCIOLABORAL-LOGROÑO	N 30 12 2015	325.883	58 CAMBIO DE NUMERO DE BIEN	1.124.548,74	0,00	1.124.548,74
				Total Movimientos Bien .	1.124.548,74	0,00	1.124.548,74
I 2509	CENTRO DEL TRANSPORTE EL SEQUERO-ARRÚBAL.	N 30 12 2015	325.884	58 CAMBIO DE NUMERO DE BIEN	307.076,37	0,00	307.076,37
				Total Movimientos Bien .	307.076,37	0,00	307.076,37
I 2529	CENTRO DE DÍA-RESIDENCIAL AUTISTAS-LOGROÑO	N 30 12 2015	325.885	58 CAMBIO DE NUMERO DE BIEN	3.619.454,66	0,00	3.619.454,66
				Total Movimientos Bien .	3.619.454,66	0,00	3.619.454,66
I 2549	HOGAR P.MAYORES-CENTRO DÍA MANZANERA-LOGROÑO	N 25 11 2015	271.854	1 ADQUISIC. ONEROSA INM. MATERIAL	1.331,00	0,00	1.331,00
		1 12 2015	280.588	1 ADQUISIC. ONEROSA INM. MATERIAL	665,50	0,00	1.996,50
		9 12 2015	284.483	1 ADQUISIC. ONEROSA INM. MATERIAL	60.106,10	0,00	62.102,60
				Total Movimientos Bien .	62.102,60	0,00	62.102,60
I 2569	I.E.S. LA LABORAL-POLIDEPORTIVO	N 15 12 2015	287.418	1 ADQUISIC. ONEROSA INM. MATERIAL	810,70	0,00	810,70



Gobierno de
La Rioja

Consejería de Administración Pública y Hacienda

SICAP - Sistema de Información Contable

MAYOR DE CUENTAS DE INVENTARIO

Ejercicio 2015

211 Construcciones

Cód. Bien	Denominación	Fecha	Asiento	Tipo de Operación	Debe	Haber	Saldo
				Total Movimientos Bien .	810,70	0,00	810,70
I	2576 PRADO SALOBRE-GALERÍA TIRO DE PRECISIÓN	N 4 12 2015	283.050	1 ADQUISIC. ONEROSA INM. MATERIAL	7.405,20	0,00	7.405,20
				Total Movimientos Bien .	7.405,20	0,00	7.405,20
I	2586 CENTRO DE SALUD AV. LA RIOJA-NÁJERA	N 30 12 2015	325.886	58 CAMBIO DE NUMERO DE BIEN	2.286.266,57	0,00	2.286.266,57
				Total Movimientos Bien .	2.286.266,57	0,00	2.286.266,57
I	2593 CENTRO TECNOLÓGICO IND. ALIMENTARIA-CALAHORRA	S 30 12 2015	325.887	58 CAMBIO DE NUMERO DE BIEN	1.139.718,20	0,00	1.139.718,20
				Total Movimientos Bien .	1.139.718,20	0,00	1.139.718,20
I	2630 CENTRO ESCOLAR LA GUINDALERA-LOGROÑO	N 30 12 2015	325.888	58 CAMBIO DE NUMERO DE BIEN	5.923.848,68	0,00	5.923.848,68
				Total Movimientos Bien .	5.923.848,68	0,00	5.923.848,68
I	2638 CENTRO ESCOLAR LAS LUCES-HARO	N 11 2 2015	39.271	58 CAMBIO DE NUMERO DE BIEN	50.296,36	0,00	50.296,36
				Total Movimientos Bien .	50.296,36	0,00	50.296,36
I	2641 CENTRO ESCOLAR EN MURILLO R. LEZA	S 30 12 2015	325.889	58 CAMBIO DE NUMERO DE BIEN	3.345.063,89	0,00	3.345.063,89
				Total Movimientos Bien .	3.345.063,89	0,00	3.345.063,89
I	2696 RESIDENCIA P. MAYORES LAS TEJERAS-LOGROÑO. PARCELA	N 30 12 2015	325.896	10 OTRAS BAJAS INM. MATERIAL	0,00	980,04	980,04-
				Total Movimientos Bien .	0,00	980,04	980,04-
I	2708 CENTRO DE DÍA P. MAYORES-BADARÁN	N 1 12 2015	280.493	1 ADQUISIC. ONEROSA INM. MATERIAL	568,76	0,00	568,76
				Total Movimientos Bien .	568,76	0,00	568,76
I	2767 JUZGADOS PZA. CASTAÑARES 4-HARO	N 30 12 2015	315.187	1 ADQUISIC. ONEROSA INM. MATERIAL	34.506,70	0,00	34.506,70
				Total Movimientos Bien .	34.506,70	0,00	34.506,70
I	2770 PALACIO DE JUSTICIA - LOGROÑO	S 16 3 2015	69.477	1 ADQUISIC. ONEROSA INM. MATERIAL	126.095,77	0,00	126.095,77
		16 3 2015	69.478	1 ADQUISIC. ONEROSA INM. MATERIAL	1.080.032,06	0,00	1.206.127,83
		16 3 2015	69.485	1 ADQUISIC. ONEROSA INM. MATERIAL	853.493,69	0,00	2.059.621,52
		23 3 2015	78.926	1 ADQUISIC. ONEROSA INM. MATERIAL	6.211,76	0,00	2.065.833,28
		23 3 2015	78.927	1 ADQUISIC. ONEROSA INM. MATERIAL	4.426,79	0,00	2.070.260,07
		13 4 2015	96.423	1 ADQUISIC. ONEROSA INM. MATERIAL	2.568.461,58	0,00	4.638.721,65
		15 4 2015	98.879	1 ADQUISIC. ONEROSA INM. MATERIAL	1.449.617,44	0,00	6.088.339,09
		22 5 2015	135.159	1 ADQUISIC. ONEROSA INM. MATERIAL	3.049,20	0,00	6.091.388,29
		19 6 2015	156.076	1 ADQUISIC. ONEROSA INM. MATERIAL	1.062.273,08	0,00	7.153.661,37
		20 7 2015	181.450	1 ADQUISIC. ONEROSA INM. MATERIAL	1.334.467,84	0,00	8.488.129,21
		23 9 2015	217.096	1 ADQUISIC. ONEROSA INM. MATERIAL	1.026.489,32	0,00	9.514.618,53
		13 11 2015	255.872	1 ADQUISIC. ONEROSA INM. MATERIAL	262.821,83	0,00	9.777.440,36
				Total Movimientos Bien .	9.777.440,36	0,00	9.777.440,36
I	2775 OFICINA ATENCIÓN CIUDADANO-NÁJERA	S 3 3 2015	61.958	58 CAMBIO DE NUMERO DE BIEN	54.610,83	0,00	54.610,83
		18 3 2015	74.697	1 ADQUISIC. ONEROSA INM. MATERIAL	35.884,75	0,00	90.495,58
		9 4 2015	93.241	1 ADQUISIC. ONEROSA INM. MATERIAL	32.416,54	0,00	122.912,12
		30 4 2015	116.311	1 ADQUISIC. ONEROSA INM. MATERIAL	41.114,03	0,00	164.026,15
		20 5 2015	130.526	1 ADQUISIC. ONEROSA INM. MATERIAL	1.793,27	0,00	165.819,42
		27 5 2015	138.516	1 ADQUISIC. ONEROSA INM. MATERIAL	43.413,00	0,00	209.232,42
		4 6 2015	146.101	1 ADQUISIC. ONEROSA INM. MATERIAL	2.541,00	0,00	211.773,42
		25 6 2015	158.660	1 ADQUISIC. ONEROSA INM. MATERIAL	37.221,32	0,00	248.994,74
		6 7 2015	170.142	1 ADQUISIC. ONEROSA INM. MATERIAL	943,82	0,00	249.938,56
		23 10 2015	238.797	1 ADQUISIC. ONEROSA INM. MATERIAL	1.604,50	0,00	251.543,06
		29 10 2015	241.052	1 ADQUISIC. ONEROSA INM. MATERIAL	40.894,08	0,00	292.437,14
		29 10 2015	242.349	1 ADQUISIC. ONEROSA INM. MATERIAL	38.575,14	0,00	331.012,28
		29 10 2015	242.350	1 ADQUISIC. ONEROSA INM. MATERIAL	39.682,52	0,00	370.694,80
		29 10 2015	242.351	1 ADQUISIC. ONEROSA INM. MATERIAL	95.231,63	0,00	465.926,43
		5 11 2015	250.874	1 ADQUISIC. ONEROSA INM. MATERIAL	97.047,75	0,00	562.974,18
		14 12 2015	286.964	1 ADQUISIC. ONEROSA INM. MATERIAL	111.725,68	0,00	674.699,86
		15 12 2015	288.198	1 ADQUISIC. ONEROSA INM. MATERIAL	1.698,89	0,00	676.398,75
		30 12 2015	324.760	1 ADQUISIC. ONEROSA INM. MATERIAL	219.404,24	0,00	895.802,99



Gobierno de
La Rioja

Consejería de Administración Pública y Hacienda


SICAP - Sistema de Información Contable

MAYOR DE CUENTAS DE INVENTARIO


Ejercicio 2015

211 Construcciones

Cód. Bien	Denominación	Fecha	Asiento	Tipo de Operación	Debe	Haber	Saldo
				Total Movimientos Bien .	895.802,99	0,00	895.802,99
I	2779 CENTRO ESCOLAR EN ALCANADRE	N 18 2 2015	50.388	1 ADQUISIC. ONEROSA INM. MATERIAL	143.750,96	0,00	143.750,96
		24 3 2015	79.562	1 ADQUISIC. ONEROSA INM. MATERIAL	147.844,14	0,00	291.595,10
		28 4 2015	111.909	1 ADQUISIC. ONEROSA INM. MATERIAL	63.379,18	0,00	354.974,28
		19 5 2015	129.990	1 ADQUISIC. ONEROSA INM. MATERIAL	18.794,92	0,00	373.769,20
		15 6 2015	149.314	1 ADQUISIC. ONEROSA INM. MATERIAL	585,81	0,00	374.355,01
		7 8 2015	192.300	1 ADQUISIC. ONEROSA INM. MATERIAL	3,52	0,00	374.358,53
		7 8 2015	192.303	1 ADQUISIC. ONEROSA INM. MATERIAL	37.037,63	0,00	411.396,16
		30 12 2015	311.932	1 ADQUISIC. ONEROSA INM. MATERIAL	215,67	0,00	411.611,83
				Total Movimientos Bien .	411.611,83	0,00	411.611,83
I	2788 CASA C/CANTÓN 78-VILLAR DE TORRE	N 30 12 2015	325.890	58 CAMBIO DE NUMERO DE BIEN	62,72	0,00	62,72
				Total Movimientos Bien .	62,72	0,00	62,72
I	2793 ADARRAGA-EDIFICIO ACCESOS	N 30 12 2015	315.220	1 ADQUISIC. ONEROSA INM. MATERIAL	3.146,00	0,00	3.146,00
				Total Movimientos Bien .	3.146,00	0,00	3.146,00
I	2796 ADARRAGA-BAR CAFETERÍA	N 10 11 2015	253.124	1 ADQUISIC. ONEROSA INM. MATERIAL	1.798,06	0,00	1.798,06
				Total Movimientos Bien .	1.798,06	0,00	1.798,06
I	2798 CENTRO ESCOLAR "LA ESTACIÓN"-ARNEDO	S 30 12 2015	314.089	1 ADQUISIC. ONEROSA INM. MATERIAL	10.093,84	0,00	10.093,84
				Total Movimientos Bien .	10.093,84	0,00	10.093,84
I	2817 ESCUELA OFICIAL DE IDIOMAS-HARO	N 11 12 2015	286.198	1 ADQUISIC. ONEROSA INM. MATERIAL	665,50	0,00	665,50
				Total Movimientos Bien .	665,50	0,00	665,50
I	2832 NAVES-2 C/PLANILLO 5 TALLER-LOGROÑO.ARRENDAMIENTO	N 7 10 2015	227.008	1 ADQUISIC. ONEROSA INM. MATERIAL	31.555,20	0,00	31.555,20
		22 10 2015	238.048	1 ADQUISIC. ONEROSA INM. MATERIAL	92.785,41	0,00	124.340,61
		19 11 2015	262.654	1 ADQUISIC. ONEROSA INM. MATERIAL	104.437,21	0,00	228.777,82
		14 12 2015	287.058	1 ADQUISIC. ONEROSA INM. MATERIAL	12.012,18	0,00	240.790,00
		14 12 2015	287.061	1 ADQUISIC. ONEROSA INM. MATERIAL	21.062,65	0,00	261.852,65
				Total Movimientos Bien .	261.852,65	0,00	261.852,65
				Total Cuenta	826.578.507,38	63.885.547,07	762.692.960,31

	Gobierno de La Rioja	Consejería de Administración Pública y Hacienda	Ejercicio 2015
		SICAP - Sistema de Información Contable	

VI MEMORIA
5 Activos financieros

	Gobierno de La Rioja	Consejería de Administración Pública y Hacienda	Ejercicio 2015
		SICAP - Sistema de Información Contable	



Gobierno de
La Rioja

Administración Pública y Hacienda

Ejercicio 2015

ACTIVOS FINANCIEROS

	ACTIVOS FINANCIEROS A LARGO PLAZO						ACTIVOS FINANCIEROS A CORTO PLAZO						TOTAL	
	INVERSIONES EN PATRIMONIO		VALORES REPRESENTATIVOS DE DEUDA		OTRAS INVERSIONES		INVERSIONES EN PATRIMONIO		VALORES REPRESENTATIVOS DE DEUDA		OTRAS INVERSIONES			
	Ej. 2015	Ej. 2014	Ej. 2015	Ej. 2014	Ej. 2015	Ej. 2014	Ej. 2015	Ej. 2014	Ej. 2015	Ej. 2014	Ej. 2015	Ej. 2014	Ej. 2015	Ej. 2014
CRÉDITOS Y PARTIDAS A COBRAR					35.666.953,53	30.638.448,49					96.397.968,91	135.215.015,09	132.064.922,44	165.853.463,58
INVERSIONES MANTENIDAS HASTA EL VENCIMIENTO														
ACTIVOS FINANCIEROS A VALOR RAZONABLE CON CAMBIO EN RESULTADOS														
INVERSIONES EN ENTIDADES DEL GRUPO, MULTIGRUPO Y ASOCIADAS	129.593.132,56	108.211.018,93											129.593.132,56	108.211.018,93
ACTIVOS FINANCIEROS DISPONIBLES PARA LA VENTA														

1 - ACCIONES SECTOR PÚBLICO DE EMPRESAS DE LA CAR

Sociedad	Participación a 1-Enero	Adquis./Enaj. de acciones	Participación a 31-Diciembre	Desembolsos pendientes	Reducción de capital	Acciones - Participación		
						Número	Valor nominal	%
Valdezcaray, S.A.	37.402.505,69	499.995,40	37.902.501,09			6.662.767	4,70	99,990
I.R.V.I., S.A.	4.495.554,80		4.495.554,80			7.480	601,01	94,920
La Rioja Turismo S.A.	54.504.450,00	499.000,00	55.003.450,00			1.100.069	50,00	100,000
Logroño Integración Ferrocarril 2002, S.A.	150.000,00		150.000,00			2.500	60,00	25,000
TRAGSA	6.022,58		6.022,58			1	6.022,58	0,003
TOTALES	96.558.533,07	998.995,40	97.557.528,47					



2 - INFORMACIÓN SOBRE ENTIDADES DE DERECHO PÚBLICO - FUNDACIONES


Fundación	Participación a 1- Enero	Aumentos	Disminuciones	Participación a 31- Diciembre	Participación		
					Otros	Total	%
Fundación Camino de la Lengua	1.202,02			1.202,02			
Fundación Riojana de Salud	15.025,30			15.025,30		15.025,30	100,00
Fundación San Millán de la Cogolla	3.005,06			3.005,06	3.005,06	6.010,12	50,00
Fundación del Patrimonio Paleontológico	3.005,06			3.005,06	3.005,06	6.010,12	50,00
Fundación Tutelar de La Rioja	15.000,00			15.000,00		15.000,00	100,00
Fundación Praxedes Mateo Sagasta	30.000,00			30.000,00		30.000,00	100,00
Fundación Rioja Deporte	30.000,00			30.000,00		30.000,00	100,00
Fundación Riojana para la Innovación	30.000,00			30.000,00	300.000,00	330.000,00	9,09
Fundación Chile España	40.000,00			40.000,00		40.000,00	
Fundación Rioja Salud	4.463.444,17	14.099.835,26		18.563.279,43		18.563.279,43	100,00
Fundación Hospital de Calahorra	7.021.804,24	6.283.282,97		13.305.087,21		13.305.087,21	100,00
TOTALES	11.652.485,86	20.383.118,23		32.035.604,09			

	Gobierno de La Rioja	Adm. Pública y Hacienda	Ejercicio 2015
	INFORMACIÓN SOBRE LAS INVERSIONES FINANCIERAS		

2.- CRÉDITOS

1) Préstamos concedidos a Entidades Locales

PROMOCIÓN	CAPITAL PDTE. AMORTIZAR A 1-1-2015	CAPITAL AMORTIZADO 2015	VARIACIONES 2015	CAPITAL PDTE. AMORTIZAR A 31-12-15
Ayuntamiento de Logroño, 73 Viv. Ruavieja (1ª fase)	1.171.375,83	151.357,08		1.020.018,75
Ayuntamiento de Logroño, 27 Viv. Ruavieja (2ª fase)	1.171.804,67	91.597,14		1.080.207,53
Ayuntamiento de Logroño, Casco Histórico	555.756,96	43.443,66		512.313,30
TOTALES	2.898.937,46	286.397,88		2.612.539,58

	Gobierno de La Rioja	Adm. Pública y Hacienda	Ejercicio 2015
	INFORMACIÓN SOBRE LAS INVERSIONES FINANCIERAS		Página 1

3.- CRÉDITOS

2) Anticipos Consorcio de Montes

PROMOCIÓN	ANTICIPO PDTE. CANCELAR A 1-1-2015	IMPORTE CANCELADO 2015	ANTICIPO PDTE. CANCELAR A 31-12-2015
Montes Consorciados Sector Público	928.575,16	1.871,63	926.703,53
Montes Consorciados con particulares	80.074,71		80.074,71
TOTALES	1.008.649,87	1.871,63	1.006.778,24

	Gobierno de La Rioja	Adm. Pública y Hacienda		Ejercicio 2015
		INFORMACIÓN SOBRE LAS INVERSIONES FINANCIERAS		

3.- CRÉDITOS


3) Préstamos a largo plazo vivienda

PROMOCIÓN	CAP. PDTE. AMORTIZAR A 1-1-2015	CAP. AMORTIZADO 2015	VARIACIONES 2015	CAP. PDTE. AMORTIZAR A 31-12-15
Otros grupos de viviendas	1.157.317,83	102.337,98		1.054.979,85
TOTALES	1.157.317,83	102.337,98		1.054.979,85

3.- CRÉDITOS

4) Préstamos a largo plazo por desarrollo agrario

PROMOCIÓN	ANTICIPO PDTE. AMORTIZAR A 1-1-2015	NUEVAS PROMOCIONES	CAPITAL CANCELADO 2015	VARIACIONES 2015	CAP. PDTE. AMORTIZAR A 31-12-2015
Comunidad de Regantes La Riojalteña	13.713,46		13.713,41	0,05	0,00
Comunidad de Regantes Santa Coloma	9.292,51		9.082,61		209,90
Comunidad de Regantes Iniestral y Vallalengua	82.609,22		27.536,42		55.072,80
Comunidad de Regantes de Quel	14.316,06		4.772,04		9.544,02
Comunidad de Regantes Aldeanueva - Romeral	226.098,27		28.262,29		197.835,98
Comunidad de Regantes de Santurdejo	211.446,04		26.430,75		185.015,29
TOTALES	557.475,56		109.797,52	0,05	447.677,99

	Gobierno de La Rioja	Adm. Pública y Hacienda	Ejercicio 2015
		INFORMACIÓN SOBRE LAS INVERSIONES FINANCIERAS	


3.- CRÉDITOS


5) A largo plazo a entidades del grupo, multigrupo y asociadas

DETALLE	CAPITAL PENDIENTE DE AMORTIZAR A 1/01/2015	CAPITAL AMORTIZADO 2015	CAPITAL PENDIENTE DE AMORTIZAR A 31/12/2015
Convenio colaboración ADER para la financiación de proyectos	25.000.000,00		25.000.000,00
Préstamo ADER operaciones realizadas al amparo del Mecanismo de Facilidad Financiera	2.744.293,08		2.744.293,08
Préstamo La Rioja Turismo operaciones realizadas al amparo del Mecanismo de Facilidad Financiera	1.920.000,00		1.920.000,00
Refinanciación soterramiento - Logroño Integración del Ferrocarril 2002	872.721,38		872.721,38
TOTALES	30.537.014,46		30.537.014,46





CONCEPTO		IMPORTES	
1.- COBROS		4.174.979.718,54	
del Presupuesto Corriente	1.658.023.029,43		
de Presupuestos Cerrados	48.968.772,72		
de operaciones no presupuestarias	2.467.987.916,39		
2.- PAGOS		4.167.203.868,57	
del Presupuesto Corriente	1.555.938.657,31		
de Presupuestos Cerrados	145.964.893,56		
de operaciones no presupuestarias	2.465.300.317,70		
I. Flujo neto de Tesorería del ejercicio (1 - 2)		7.775.849,97	7.775.849,97
3.- Saldo inicial de Tesorería			17.414.764,48
II. Saldo final de Tesorería (I + 3)			25.190.614,45

	Gobierno de La Rioja	Consejería de Administración Pública y Hacienda	Ejercicio 2015
		SICAP - Sistema de Información Contable	


	Gobierno de La Rioja	Consejería de Administración Pública y Hacienda	Ejercicio 2015
		SICAP - Sistema de Información Contable	

VI MEMORIA
6 Pasivos financieros


	Gobierno de La Rioja	Consejería de Administración Pública y Hacienda	Ejercicio 2015
		SICAP - Sistema de Información Contable	

 Gobierno de La Rioja	Administración Pública y Hacienda											Ejercicio 2015			
	PASIVOS FINANCIEROS														


CLASES CATEGORÍAS	PASIVOS FINANCIEROS A LARGO PLAZO						PASIVOS FINANCIEROS A CORTO PLAZO						TOTAL	
	OBLIGACIONES Y BONOS		DEUDAS CON ENTIDADES		OTRAS DEUDAS		OBLIGACIONES Y BONOS		DEUDAS CON ENTIDADES		OTRAS DEUDAS			
	Ej actual	Ej. Anterior	Ej actual	Ej. Anterior	Ej actual	Ej. Anterior	Ej actual	Ej. Anterior	Ej actual	Ej. Anterior	Ej actual	Ej. Anterior	Ej actual	Ej. Anterior
DEUDAS A COSTE AMORTIZADO	264.326.131,19	324.966.283,92					60.957.025,00	20.957.025,00					325.283.156,19	345.923.308,92
DEUDAS A VALOR RAZONABLE			943.793.729,19	770.641.323,78	4.222.065,28	3.807.159,70			151.267.709,58	171.210.272,97	434.713,00	441.941,08	1.099.718.217,05	946.100.697,53
TOTAL	264.326.131,19	324.966.283,92	943.793.729,19	770.641.323,78	4.222.065,28	3.807.159,70	60.957.025,00	20.957.025,00	151.267.709,58	171.210.272,97	434.713,00	441.941,08	1.425.001.373,24	1.292.024.006,45

	Gobierno de La Rioja	Administración Pública y Hacienda		Ejercicio 2015
		PASIVOS FINANCIEROS A LARGO Y A CORTO PLAZO		
		DEUDAS CON ENTIDADES DE CRÉDITO		


OPERACIONES FINANCIERAS	DEUDA VIVA AL 01/01/2015	NUEVAS OPERACIONES	REFINANCIACIÓN		AMORTIZACIONES	DEUDA VIVA AL 31/12/2015
			AUMENTOS	DISMINUCIONES		
CDTO. L.P. B.B.V. (09.12.99)	1.843.103,96				921.551,88	921.552,08
PRTMO. L.P. B.S.C.H. N° 1163064 (28.07.00)	751.265,62				429.294,46	321.971,16
PRTMO. L.P. B.S.C.H. N° 6000446 (28.07.00)	751.265,62				429.294,46	321.971,16
PRTMO. L.P. B.C.L. N° 42073134 (14.03.01)	2.897.736,94				1.287.883,08	1.609.853,86
PRTMO. L.P. DEXIA B.L., S.A. (20.04.01)	2.427.164,20				693.475,48	1.733.688,72
PRTMO. L.P. IBERCAJA (30.05.01)	1.386.950,96				693.475,51	693.475,45
PRTMO. L.P. IBERCAJA N° 150003 (15.02.02)	2.500.000,00				500.000,00	2.000.000,00
PRTMO. L.P. B.C.L., S.A. N° 42548849 (02.04.02)	2.250.000,00				500.000,00	1.750.000,00
PRTMO. L.P. B.C.L., S.A. n°43497821(29.12.03)	3.300.000,00				300.000,00	3.000.000,00
PRTMO. L.P. DEXIA B.L., S.A. (30.12.03)	3.000.000,03				333.333,33	2.666.666,70
PRTMO. L.P. BEI (17.01.05)	38.289.473,68				2.552.631,58	35.736.842,10
CDTO. L.P. N° IBERCAJA (31/09/2007)	10.730.769,15				1.384.615,40	9.346.153,75
DEXIA L/P (FIRMA:25 DISPOSICIÓN 30/06/08)	15.555.555,56				1.111.111,11	14.444.444,45
DEPHA L.P. (FIRMA:03 DISPOSICIÓN 07/07/2008)	13.461.538,54				1.538.461,52	11.923.077,02
PRESTAMO L.P. ICO (14/07/2008)	25.576.923,09				2.923.076,92	22.653.846,17
PRTMO. L.P. IBERCAJA (04,03,09)	12.500.000,00				2.000.000,00	10.500.000,00
PRTMO. L.P. BSCH N° 30610825(10,03,09)	12.000.000,00				6.000.000,00	6.000.000,00
PRTMO. L.P. BCL 95-45940079 (10,03,09)	10.000.000,00			6.000.000,00	4.000.000,00	
PRTMO. L.P. BANESTO (06,03,09)	20.000.000,02				6.666.666,66	13.333.333,36
PRTMO. L.P. DEXIA (16,03,09)	6.000.000,00				2.000.000,00	4.000.000,00
PRTMO. L.P. BSCH N° 30610831(27.04.09)	8.000.000,00				4.000.000,00	4.000.000,00
PRTMO. L.P. BANESTO (10.03.2010)	17.187.500,00				3.125.000,00	14.062.500,00
PRTMO.L.P. LA CAIXA (24,05,2010)	14.375.000,00				2.500.000,00	11.875.000,00
PRTMO L.P. BEI (21.05.2010) DISPOS. 16.06.2010	65.000.000,00				4.062.500,00	60.937.500,00
PRTMO.L.P. BANCO PASTOR (31.05.2010)	16.059.465,03				2.853.103,84	13.206.361,19
PRTMO. L.P. SANTANDER N° 30610908 (20/10/2010)	26.250.000,00			26.250.000,00		
PRTMO. L.P. SANTANDER N° 30610918 (29.03.2011)	12.000.000,00			12.000.000,00		
PRTMO. L.P. DEXIA SABADELL (05.04.2011)	7.500.000,00			3.750.000,00	3.750.000,00	
PRTMO.L.P. BANCO POPULAR (14.04.2014)	10.000.000,00			10.000.000,00		

	Gobierno de La Rioja	Administración Pública y Hacienda				Ejercicio 2015
		PASIVOS FINANCIEROS A LARGO Y A CORTO PLAZO				
		DEUDAS CON ENTIDADES DE CRÉDITO				

OPERACIONES FINANCIERAS	DEUDA VIVA AL 01/01/2015	NUEVAS OPERACIONES	REFINANCIACIÓN		AMORTIZACIONES	DEUDA VIVA AL 31/12/2015
			AUMENTOS	DISMINUCIONES		
PRTMO.L.P.BEI (24.11.2011) 1ª DISPOS 60 MILL 20.12..2011	60.000.000,00					60.000.000,00
PRTMO L.P. BANKINTER (20.03.14)	30.000.000,00				30.000.000,00	
PRTMO L.P BANKINTER (18.02.2015)		30.000.000,00				30.000.000,00
PTMO LP SANTANDER (17.06.2014)	15.000.000,00			15.000.000,00		
PRTMO L.P. SANTANDER (18.06.12)	20.000.000,00			20.000.000,00		
PTMO L.P. SANTANDER (30.05.2013)	50.000.000,00			50.000.000,00		
PTMO L.P. BBVA (30.04.2014)	62.000.000,00					62.000.000,00
PTMO L.P BEI (18.07.13) 1ªDISPOS. 12.08.13	25.000.000,00					25.000.000,00
PTMO L.P BEI (18.07.13) 2ªDISPOS. 31.03.14	25.000.000,00					25.000.000,00
PTMO LP BBVA (20.12.2013)	95.000.000,00					95.000.000,00
PTMO LP SANTANDER (26.12.2013)	28.000.000,00			28.000.000,00		
PTMO L.P. SANTANDER (10.04.2014)	50.000.000,00			50.000.000,00		
PTMO LP SABADELL (26.05.2014)	26.250.000,00			26.250.000,00		
PTMO L.P SANTANDER (13.02.2015)			53.250.000,00		15.375.000,00	37.875.000,00
PTMO L.P SANTANDER (13.02.2015)			148.000.000,00			148.000.000,00
PTMO LP ICO MECANISMO FACILIDAD FINANCIERA (09.03.2015)		267.443.397,61				267.443.397,61
PTMO LP BANKIA (27.04.2015)			4.896.333,61		724.784,60	4.171.549,01
PTMO LP BANKIA (23.06.2015) 29MILL			29.000.000,00		5.271.913,77	23.728.086,23
PTMO LP BANCO POPULAR (19.06.2015) 17MILL			17.000.000,00			17.000.000,00
PTMO IBERCAJA FCH		1.283.282,97			478.113,80	805.169,17
PTMO SANTANDER 17.09.14 FRS		5.600.000,00			5.600.000,00	
PTMO SANTANDER 12.12.13 FRS		3.000.000,00			3.000.000,00	
PTMO CAIXA 25.01.11 FRS		2.300.509,77		2.059.637,87	240.871,90	
PTMO BANKIA 25.01.11 FRS		2.250.000,00		2.000.000,00	250.000,00	
PTMO BANKINTER 03.08.12 FRS		949.325,49		836.695,74	112.629,75	
PTMO SANTANDER 20.05.14 FRS		5.000.000,00			5.000.000,00	
TOTAL L/P	847.843.712,40	317.826.515,84	252.146.333,61	252.146.333,61	122.608.789,05	1.043.061.439,19


	Gobierno de La Rioja	Administración Pública y Hacienda				Ejercicio 2015
		PASIVOS FINANCIEROS A LARGO Y A CORTO PLAZO				
		DEUDAS CON ENTIDADES DE CRÉDITO				

OPERACIONES FINANCIERAS	DEUDA VIVA AL 01/01/2015	NUEVAS OPERACIONES	REFINANCIACIÓN		AMORTIZACIONES	DEUDA VIVA AL 31/12/2015
			AUMENTOS	DISMINUCIONES		
CDTO. C.P. BBVA (28.04.2014)		40.000.000,00			40.000.000,00	
CDTO. C.P. SANTANDER (26.02.2014)	24.200.000,00	5.800.000,00			30.000.000,00	
CAJA RURAL DE NAVARRA (01.04.2015)		20.000.000,00			20.000.000,00	
CDTO. C.P. BBVA (28.01.2015)		40.000.000,00			40.000.000,00	
CDTO. C.P. SANTANDER (05.05.2015)		70.000.000,00			35.000.000,00	35.000.000,00
CDTO. C.P. SANTANDER (29.01.2015)		30.000.000,00			30.000.000,00	
CDTO. C.P. BANCO POPULAR (26.02.2014)		20.000.000,00			20.000.000,42	-0,42
CDTO. C.P. BANCO POPULAR (11.03.2015)		30.000.000,00			13.000.000,00	17.000.000,00
CDTO. C.P. BANCO CAIXA GERAL (27.02.2014)		20.000.000,00			20.000.000,00	
CDTO. C.P. SABADELL (18.12.14)	29.808.410,23	191.589,77			30.000.000,00	
CDTO. C.P. CAIXABANK 25-11-2014	30.000.000,00				30.000.000,00	
PRÉSTAMO C.P. SABADELL DE 20-03-2014	10.000.000,00				10.000.000,00	
TOTAL C/P	94.008.410,23	275.991.589,77			318.000.000,42	51.999.999,58
SUMAS	941.852.122,63	593.818.105,61			440.608.789,47	1.095.061.438,77


 Gobierno de La Rioja	Administración Pública y Hacienda											Ejercicio 2015	
	PASIVOS FINANCIEROS: 3) EMISIONES DE DEUDA A COSTE AMORTIZADO												

Euros

IDENTIFICACIÓN DEUDA	T.I.E.	DEUDA AL 1 ENERO		CREACIONES		INTERESES DEVENGADOS SEGÚN T.I.E.		INTERESES CANCELADOS(7)	DIFERENCIAS DE CAMBIO		DISMINUCIONES		DEUDA AL 31 DICIEMBRE	
		COSTE AMORTIZADO (1)	INTERESES EXPLÍCITOS (2)	EFFECTIVO (3)	GASTOS (4)	EXPLÍCITOS (5)	RESTO (6)		DEL COSTE AMORTIZADO (8)	DE INTERESES EXPLÍCITOS (9)	VALOR CONTABLE (10)	RESULTADO (11)	COSTE AMORTIZADO (12)=(1)+(3)-(4)+(6)+(8)-(10)	INTERESES EXPLÍCITOS (13)=(2)+(5)-(7)+(9)
CAIXABANK 21-03-2013 vcto 25-01-2018 4,367% ISIN ES103004	4,3670%	30.000.000,00	1.223.956,44	0,00	0,00	1.310.100,00	0,00	1.310.100,00					30.000.000,00	1.223.956,44
BBVA 27-03-2013 vcto 01-12-2017 4,5% ISIN ES103012	4,6248%	20.935.841,43	76.679,11	0,00	0,00	945.000,00	23.246,74	968.252,15					20.959.088,17	53.426,96
CAIXABANK 30-04-2013 vcto 15-06-2018 4,31% ISIN ES103020	4,3100%	10.000.000,00	234.229,15	0,00	0,00	431.000,00	0,00	431.000,00					10.000.000,00	234.229,15
BBVA 03-06-2013 vcto 03-06-2016 3,25% ISIN ES103038	3,4800%	59.806.499,23	1.132.602,74	0,00	0,00	1.950.000,00	131.266,17	1.950.000,00					59.937.765,40	1.132.602,74
TAP BBVA 10-10-2013 vcto 15-06-2018 4,31% ISIN ES103020	3,7820%	30.931.739,19	294.024,66	0,00	0,00	1.293.000,00	-123.161,62	1.077.566,30					30.808.577,57	509.458,36
TAP CAIXABANK 10-10-2013 vcto 15-06-2018 4,31% SIN ES103020	3,7820%	8.248.463,78	78.406,58	0,00	0,00	344.800,00	-32.843,10	287.351,01					8.215.620,68	135.855,57
TAP CAIXABANK 20-12-2013 vcto 01-12-2017 4,5% ISIN ES 103012	2,9110%	15.693.211,24	22.191,78	0,00	0,00	675.000,00	-218.177,92	446.954,71					15.475.033,32	250.237,07
TAP BBVA 20-12-2013 vcto 01-12-2017 4,5% ISIN ES 103012	2,9110%	31.386.434,45	44.383,56	0,00	0,00	1.350.000,00	-436.355,50	893.906,51					30.950.078,95	500.477,05
BBVA 27-12-2013 vcto 27-12-2015 2% ISIN ES 103046	2,0000%	20.000.000,00	547,95	0,00	0,00	399.452,05	0,00	400.000,00		20.000.000,00			0,00	0,00
BBVA 01-07-2014 vcto 03-03-2020 1,84% ISIN ES103053	1,8604%	29.969.760,58	276.756,16	0,00	0,00	552.000,00	5.557,43	374.392,55					29.975.318,00	454.363,61
SANTANDER 01-07-2014 vcto 03-03-2020 1,84% ISIN ES103053	1,8604%	19.979.840,38	184.504,11	0,00	0,00	368.000,00	3.704,95	249.595,04					19.983.545,33	302.909,07
NATIXIS 01-07-2014 vcto 03-03-2020 1,84% ISIN ES103053	1,8604%	19.979.840,38	184.504,11	0,00	0,00	368.000,00	3.704,95	249.595,04					19.983.545,33	302.909,07
TAP BANKIA 10-07-2014 vcto 03-03-2020 1,84% ISIN ES103053	1,8604%	14.991.678,24	131.572,60	0,00	0,00	276.000,00	2.905,18	186.110,54					14.994.583,42	221.462,06
BBVA 30-12-2014 vcto 31-01-2017 ISIN ES103061	0,8000%			34.000.000,00		272.000,00	0,00	0,00					34.000.000,00	272.000,00
TOTAL		311.923.308,92	3.884.358,95	34.000.000,00	0,00	10.534.352,05	-640.152,73	8.824.823,85			20.000.000,00		325.283.156,19	5.593.887,15

	Gobierno de La Rioja	Administración Pública y Hacienda			Ejercicio 2015
		PASIVOS FINANCIEROS. 4) OTRAS DEUDAS			

OPERACIONES	DEUDA AL 1-enero	NUEVAS OPERACIONES	AMORTIZACIONES	DEUDA AL 31-diciembre
PRTMO. MINISTERIO CIENCIA E INNOVACIÓN	3.641.290,00		333.333,00	3.307.957,00
PRTMO. CAMPUS EXCELENCIA INTERNACIONAL Mº EDUCACIÓN	364.512,08		100.711,21	263.800,87
INFRAESTRUCTURAS 2013 Mº. ECONOMÍA REF. 2452	227.180,25	20.319,75	22.191,48	225.308,52
INFRAESTRUCTURAS 2013 Mº. ECONOMÍA REF. 2393	16.118,20	1.441,67	1.574,46	15.985,41
ANTICIPO MINISTERIO EDUCACION DE FSE. ESO		47.803,33		47.803,33
ANTICIPO MINISTERIO EDUCACION DE FSE. FP		795.923,15		795.923,15
TOTALES	4.249.100,53	865.487,90	457.810,15	4.656.778,28

	Gobierno de La Rioja	Administración Pública y Hacienda						Ejercicio 2015
		PASIVOS FINANCIEROS: 5) AVALES						

Normativa	Finalidad	Entidad Avalada	Fecha concesión	Fecha vencimiento	En vigor a 1-01-2015	Concedidos durante el ejercicio	Cancelados durante el ejercicio	En vigor a 31-12-2015
Artículo 64.4 de la Ley 6/2012 de 21-12 de Presupuestos Generales para 2013	Tensiones de liquidez y mejora del coste económico de su cartera de deuda	FUNDACIÓN RIOJA SALUD	12/12/2013		3.000.000,00		3.000.000,00	
		TOTALES			3.000.000,00		3.000.000,00	



**Gobierno
de La Rioja**

Administración Pública y Hacienda
PASIVOS FINANCIEROS: 6) Intereses de operaciones
financieras devengados y no vencidos a 31-12-2015

Ejercicio 2015

OPERACIÓN FINANCIERA	FECHA DESDE	FECHA VCTO.	TIPO	IMPORTE VTO.	AÑO 2015
CDTO. L.P. B.B.V. (09.12.99)	09/12/2015	09/03/2016	TRIMESTRAL	0,00	0,00
PRTMO. L.P. B.S.C.H. Nº 1163064 (28.07.00)	28/10/2015	28/01/2016	TRIMESTRAL	0,00	0,00
PRTMO. L.P. B.S.C.H. Nº 6000446 (28.07.00)	28/10/2015	28/01/2016	TRIMESTRAL	0,00	0,00
PRTMO. L.P. B.C.L. Nº 42073134 (14.03.01)	14/12/2015	14/03/2016	TRIMESTRAL	0,00	0,00
PRTMO. L.P. DEXIA B.L. (20.04.01)	20/10/2015	20/01/2016	TRIMESTRAL	19.715,89	15.644,13
PRTMO. L.P. IBERCAJA (30.05.01)	31/05/2015	31/05/2016	ANUAL	1.182,14	693,09
PRTMO. L.P. IBERCAJA (15.02.02)	28/11/2015	28/02/2016	TRIMESTRAL	0,00	0,00
PRTMO. L.P. B.C.L., SA (02.04.02)	02/10/2015	02/01/2016	TRIMESTRAL	0,00	0,00
PRTMO. L.P. B.C.L., SA (29.12.03)	29/12/2015	29/03/2016	TRIMESTRAL	0,00	0,00
PRTMO. L.P. DEXIA B.L., SA (30.12.03)	30/12/2015	30/12/2016	ANUAL	0,00	0,00
PRTMO. L.P. B.E.I. (17.01.05)	15/12/2015	15/03/2016	TRIMESTRAL	180,66	34,12
PRTMO. L.P. IBERCAJA (30.09.07)	31/12/2015	31/03/2016	TRIMESTRAL	0,00	0,00
DEXIA (25.06.08)	22/12/2015	21/01/2016	MENSUAL	0,00	0,00
DEPFA (03.07.08)	07/10/2015	07/01/2016	TRIMESTRAL	1.340,68	1.253,24
ICO (14.07.08)	15/12/2015	14/01/2016	MENSUAL	0,00	0,00
PRTMO. L.P. IBERCAJA (04.03.09)	31/12/2015	31/03/2016	TRIMESTRAL	29.267,09	0,00
PRTMO. L.P. B.S.C.H. (10,03,09) Nº30610825 +SWAP	10/12/2015	10/03/2016	TRIMESTRAL	20.805,00	5.085,67
PRTMO. L.P. BANESTO (06.03.09) +SWAP	06/12/2015	06/03/2016	TRIMESTRAL	50.000,44	14.444,57
PRTMO.L.P. DEXIA (16,03,09) Nº36154711	18/12/2015	18/03/2016	TRIMESTRAL	13.821,89	2.150,07
PRTMO L.P. BSCH (27.04.09) Nº30610831 +SWAP	27/10/2015	27/01/2016	TRIMESTRAL	25.000,00	17.934,78
PRTMO.L.P. BANESTO (10.03.2010) Nº 221103	10/09/2015	10/03/2016	SEMESTRAL	65.000,00	40.580,11
PRTMO,L.P.LA CAIXA (24.05.2010)	01/10/2015	01/01/2016	TRIMESTRAL	28.173,44	28.173,44
PRTMO.L.P.BEI (21.05.2010)	16/12/2015	16/06/2016	SEMESTRAL	462,11	40,63
PRTMO. L.P. BANCO PASTOR (31.05.2010)	31/12/2015	31/03/2016	TRIMESTRAL	28.657,80	314,92
PRTMO LP BEI (24,11,11) 1ª DISPOS: 20,12,2011	20/12/2015	20/12/2016	ANUAL	324.000,00	10.652,05
PTMO LP BANKINTER (18.02.15)	20/03/2015	18/02/2016	ANUAL	337.625,00	293.225,00
PTMO L.P. BBVA (30.05.14) 62M	28/11/2015	28/02/2016	TRIMESTRAL	299.618,44	109.860,09
PTMO L.P. BEI (18.07.13) 1ª DISPOS 25 MILL 12.08.13	12/08/2015	12/02/2016	SEMESTRAL	158.500,00	122.320,65
PTMO L.P. BEI (18.07.13) 2ª DISPOS 25 MILL 31.03.14	30/09/2015	31/03/2016	SEMESTRAL	134.500,00	68.728,02
PTMO L.P. BBVA (20.12.13) 95 MILL	22/10/2015	22/01/2016	TRIMESTRAL	654.771,67	505.312,92
PTMO L.P. BANKIA (27.04.15)	27/10/2015	27/01/2016	TRIMESTRAL	10.698,96	7.675,34
PTMO L.P. SANTANDER (13.02.15)	28/10/2015	28/02/2016	TRIMESTRAL	107.186,23	38.110,66
PTMO L.P. SANTANDER (13.02.15)	13/10/2015	13/02/2016	TRIMESTRAL	419.580,00	223.471,96



Gobierno
de La Rioja

Administración Pública y Hacienda
PASIVOS FINANCIEROS: 6) Intereses de operaciones
financieras devengados y no vencidos a 31-12-2015


Ejercicio 2015


OPERACIÓN FINANCIERA	FECHA DESDE	FECHA VCTO.	TIPO	IMPORTE VTO.	AÑO 2015
PTMO LP ICO FACILIDAD FINANCIERA (09.03.15)					
PTMO BANKIA (23.06.15)	23/03/2015	23/03/201	ANUAL	64.288,97	6.428,90
PTMO BANCO POPULAR (19.06.15)	19/06/2015	19/06/2016	ANUAL	96.522,22	51.953,22
SUBTOTAL LARGO PLAZO					1.564.087,59

OPERACIÓN FINANCIERA	FECHA DESDE	FECHA VCTO.	TIPO	IMPORTE VTO.	AÑO 2014
CORTO PLAZO					
CDTO.C.P. SANTANDER (05.05.15)	05/11/2015	05/02/2016	TRIMESTRAL	33.081,72	20.496,28
POPULAR anual (11.03.15)	26/02/2015	26/02/2016	ANUAL	81.019,67	65.703,62
SUBTOTAL CORTO PLAZO					86.199,91


TOTAL INTERESES DE CRÉDITOS

1.650.287,50

	Gobierno de La Rioja	Consejería de Administración Pública y Hacienda	Ejercicio 2015
		SICAP - Sistema de Información Contable	

	Gobierno de La Rioja	Consejería de Administración Pública y Hacienda	Ejercicio 2015
		SICAP - Sistema de Información Contable	

VI MEMORIA
**7 Transferencias, subvenciones y otros
ingresos y gastos**


	Gobierno de La Rioja	Consejería de Administración Pública y Hacienda	Ejercicio 2015
		SICAP - Sistema de Información Contable	



Información a fecha: 31/12/2015

Unidad monetaria: Euros


	Saldo Inicial Pdte. Liquidar Incorporado	Saldo Inicial Pdte. Liquidar No Incorporado	Concedido en el Ejercicio	Liquidado en el Ejercicio	Total Concedido Pdte. de Liquidar	Causa Reintegro	Importe Reintegro
Ref. Int.: 2001/GG/08/1120 Normativa: Orden n.º.14							
Expdte.: PromcultAyuaso20012001 - 14/ Asociaciones,Ayuntamientos y personas físicas para promoción cultural región Finalidad: Gastos corrientes actividades culturales	0,00	1.232,07	1.232,07	0,00	1.232,07		
Ref. Int.: 2002/GG/08/2278 Normativa: Orden n.º.11, de 11 de marzo. Res.15/3/02							
Expdte.: PromcultAyuaso20022002 - 11/1 Asociaciones,Ayuntamientos y personas físicas para promoc cultural región Finalidad: Gastos corrientes actividades culturales	0,00	4.740,00	4.740,00	0,00	4.740,00		
Ref. Int.: 2002/GG/08/1900662 Normativa: RD.1451,11-5-83.Orden 13-4-94							
Expdte.: Fomento.Empleo.Minusv.2008 - Ayudas, subvenciones sobre fomento del empleo trabajadores con discapacidad Finalidad: Fomento empleo trabajadores con discapac	0,00	0,00	164.002,42	164.002,42	0,00		
Ref. Int.: 2002/GG/19/1600663 Normativa: RD.1044,19-6-85.Orden 13-4-94							
Expdte.: CuotasSSTrabaj2008 - Subv. cuotas Seg. Social trabajadores cobro pago único desempleo socios CTA/SAL Finalidad: Subvencionar cuotas S.S.a trabajadores	0,00	0,00	643,90	643,90	0,00		
Ref. Int.: 2003/GG/08/530 Normativa: Orden n.º.11, de 11/03. Res.16, de 3/1/03							
Expdte.: PromcultAyuaso20022003 - 11/1 Asociaciones,Ayuntamientos y personas físicas para promoc cultural región Finalidad: Gastos corrientes actividades culturales	0,00	400,00	400,00	0,00	400,00		
Ref. Int.: 2003/GG/09/126 Normativa: ley ordenacion transporte.							
Expdte.: TransporAUADES20032003 - autorizacion administrativa especial servicio transporte publico regular permanente Finalidad: Compensar déficit de explotación	0,00	208.711,89	618.425,47	553.864,48	64.560,99		
Ref. Int.: 2003/GG/14/800812 Normativa: Orden 4 de 12/03 y Resol 3479 de 14/10							
Expdte.: PruedepoNacion20022003 - 4/2 Feder. Clubes dptvos. para pruebas nacionales e internac.(organ. o partic.) Finalidad: Gastos corrientes pruebas deportivas	0,00	150,00	150,00	0,00	150,00		
Ref. Int.: 2003/GG/19/1600120 Normativa: R.D.631/1993 (Or.convocatoria 15-1-03)							
Expdte.: PlannaciFormac20032003Cursos - Plan Nacional de Formación e Inserción Profesional Finalidad: Acciones de formación ocupacional	0,00	8.032,50	8.032,50	0,00	8.032,50		
Ref. Int.: 2004/GG/19/1600055 Normativa: R.D.631/1993 (Or.convocatoria 29-12-03)							
Expdte.: PlannaciFormac20042004Cursos - Plan Nacional de Formación e Inserción Profesional Finalidad: Acciones de formación ocupacional	0,00	600,00	0,00	0,00	0,00		
Ref. Int.: 2005/GG/17/806527 Normativa: Orden 28,de 09/09/05 Res. 3259 30-09-05							
Expdte.: EstucienRiojan20052005 - 28/ para estudios científicos de temática riojana gestionados por el I.E.R. Finalidad: Investigación y estudios científicos	0,00	402,10	402,10	0,00	402,10		
Ref. Int.: 2005/GG/19/1600064 Normativa: Orden y resolución convocatoria 29-12-04							
Expdte.: PlannaciFormac20052005Cursos - Plan Nacional de Formación e Inserción Profesional Finalidad: Acciones de formación ocupacional	0,00	486,90	0,00	0,00	0,00		
Ref. Int.: 2005/GG/19/1600065 Normativa: Orden y resolución convocatoria 29-12-04							
Expdte.: PlannaciFormac20052005Becas - Plan Nacional de Formación e Inserción Profesional Finalidad: Becas y ayudas a alumnos	0,00	2.326,69	1.627,96	1.627,96	0,00		
Ref. Int.: 2005/GG/19/1600068 Normativa: Orden y resolución convocatoria 29-12-04							
Expdte.: FormFomtEmpleo20052005 - A Entid.colaboradoras en materia formación y fomento empleo(gastos corrientes) Finalidad: Formación y fomento de empleo	0,00	26.848,83	26.848,83	0,00	26.848,83		



Información a fecha: 31/12/2015

Unidad monetaria: Euros

	Saldo Inicial Pdte. Liquidar Incorporado	Saldo Inicial Pdte. Liquidar No Incorporado	Concedido en el Ejercicio	Liquidado en el Ejercicio	Total Concedido Pdte. de Liquidar	Causa Reintegro	Importe Reintegro
Ref. Int.: 2006/GG/08/3377 Normativa: Orden 5/06 de 7/02.Res.1785 de 06/07/06	0,00	350,00	350,00	0,00	350,00		
Expdte.: Ayfolcyactcult20062006 - Subv.Promoción cultural región:asociaciones culturales (O.5/I) Finalidad: Gastos corrientes actividades culturales							
Ref. Int.: 2006/GG/09/201 Normativa: Decreto 10/2006 - Orden 2/2006	0,00	127,29	0,00	0,00	0,00		
Expdte.: ViviendaALQrrp20052008 - Ayudas a propietarios de la Bolsa de Vivienda en Alquiler Finalidad: Favorecer el arrendamiento de vivienda							
Ref. Int.: 2006/GG/09/400455 Normativa: Convenio	0,00	0,00	1.241,88	1.241,88	0,00		
Expdte.: ConAusejo20062006-ObraConstr - Obra muro contención varias calles Ausejo Finalidad: Obras mejora calles municipio Ausejo							
Ref. Int.: 2006/GG/14/803358 Normativa: Orden 31 (16-06 a 15-10) Título II	0,00	2.309,10	2.309,10	0,00	2.309,10		
Expdte.: PruedepoNacion20052006 - 31/2 Feder. Clubes dptvos. para pruebas nacionales e intern.(organ. o partic.) Finalidad: Gastos corrientes pruebas deportivas							
Ref. Int.: 2006/GG/14/804650 Normativa: Orden 24/2006	0,00	2.830,67	2.830,67	0,00	2.830,67		
Expdte.: CONVOC2006 LIGAS REGULARES - Convocatoria de subvenciones por la participación de clubes en ligas regulares Finalidad: Fomento de participación en ligas							
Ref. Int.: 2006/GG/19/1600029 Normativa: Orden 29-12-04 y Resolc. 19-01-06	0,00	43.702,76	43.702,76	0,00	43.702,76		
Expdte.: PlanFIP20042006.Entidades - Programación y concesión subvenciones de acciones del Plan FIP Finalidad: Acciones del plan FIP							
Ref. Int.: 2006/GG/19/1600031 Normativa: Orden 29-12-04 y Resolc. 19-01-06	0,00	47.691,63	47.691,63	0,00	47.691,63		
Expdte.: FORM20042006FomEmpl - Programación y concesión subvenciones para Formación y Fomento de Empleo Finalidad: Formación y Fomento de Empleo							
Ref. Int.: 2007/GG/05/9 Normativa: Orden 25/01 C. Agricultura, 23.07.01	0,00	0,00	128.045,17	128.045,17	0,00		
Expdte.: CESE 20012007 - Cese anticipado de la actividad agraria Finalidad: Relevo generacional explotaciones agrar.							
Ref. Int.: 2007/GG/05/2075 Normativa: Convenio regulador	0,00	0,00	34.875,00	34.875,00	0,00		
Expdte.: RegadíosConven20072007VLegarda - Con S.A.T. Virgen de Legarda (Ochánduri), para financiación inversiones regadío Finalidad: Financiación inversiones regadío							
Ref. Int.: 2007/GG/05/2076 Normativa: Convenio regulador	0,00	0,00	202.865,47	202.865,47	0,00		
Expdte.: RegadíosConven20072007Tirón-RA - Con la Cdad. de Regantes Tirón-Rioja Alta, para financiación inversiones regadío Finalidad: Financiación inversiones regadío							
Ref. Int.: 2007/GG/05/2077 Normativa: Convenio regulador	0,00	0,00	172.874,66	172.874,66	0,00		
Expdte.: RegadíosConven20072007ValYalde - Con la Cdad. de Regantes Valle del Yalde, para financiación inversiones regadío Finalidad: Financiación inversiones regadío							
Ref. Int.: 2007/GG/14/800646 Normativa: Orden 5 de 9 de febrero Título II	0,00	2.386,24	2.386,24	0,00	2.386,24		
Expdte.: PruedepoNacion20072007 - 5/7 Feder. Clubes dptvos. para pruebas nacionales e intern.(organ. o partic.) Finalidad: Gastos corrientes pruebas deportivas							
Ref. Int.: 2007/GG/19/1600003 Normativa: Orden 28-12-06 Conv.Resolución 14-2-07	0,00	66.894,13	66.894,13	0,00	66.894,13		
Expdte.: FORM20062007FomEmpl - Programación y concesión subvenciones para Formación y Fomento de Empleo Finalidad: Formación y Fomento de Empleo							



Información a fecha: 31/12/2015

Unidad monetaria: Euros


	Saldo Inicial Pdte. Liquidar Incorporado	Saldo Inicial Pdte. Liquidar No Incorporado	Concedido en el Ejercicio	Liquidado en el Ejercicio	Total Concedido Pdte. de Liquidar	Causa Reintegro	Importe Reintegro
Ref. Int.: 2008/GG/05/140 Normativa: Ord. Cª Agr. 4/04; art. 14 R(CE) 1255/99	0,00	0,00	1.143,02	1.143,02	0,00		
Expdte.: Escolar Lácteo20082008 - Ayuda para la cesión de productos lácteos a centros escolares Finalidad: Regulación del sector lácteo							
Ref. Int.: 2008/GG/05/154 Normativa: art. 15 R(CE) 2200/96	0,00	0,00	2.644.477,75	2.644.477,75	0,00		
Expdte.: OPFHFundOperat20082008 - Ayuda financiera de los fondos operativos de las OPFH Finalidad: OCM frutas y hortalizas							
Ref. Int.: 2008/GG/05/155 Normativa: R(CE) 1782/2003; Orden Cª Agric. 11/2006	0,00	0,00	17.299,80	17.299,80	0,00		
Expdte.: Superficies 20082008 - Ayuda a superficies Finalidad: Mantenimiento de niveles de renta							
Ref. Int.: 2008/GG/05/157 Normativa: art. 125 R(CE) 1782/2003; Cª Agr. 11/06	0,00	0,00	118.550,00	118.550,00	0,00		
Expdte.: NodrizasPrimas20082008 - Primas en beneficio de productores que mantengan vacas nodrizas Finalidad: Apoyo a las explotaciones ganaderas							
Ref. Int.: 2008/GG/05/161 Normativa: Título III R(CE)1782/2003; Cª Agr. 11/06	0,00	0,00	180.645,81	180.645,81	0,00		
Expdte.: PagoÚnico 20082008 - Régimen de pago único Finalidad: Régimen de pago único							
Ref. Int.: 2008/GG/05/162 Normativa: art. 69 R(CE)1782/2003; Ord.CªAgr. 11/06	0,00	0,00	17.109,52	17.109,52	0,00		
Expdte.: Calidad Vacuno20082008ProCarne - Pagos adicionales a la producción de carne de vacuno de calidad Finalidad: Mejora de la calidad de la carne							
Ref. Int.: 2008/GG/05/163 Normativa: art. 69 R(CE)1782/2003; Ord.CªAgr. 11/06	0,00	0,00	22.491,25	22.491,25	0,00		
Expdte.: Calidad Vacuno20082008Nodrizas - Pagos adicionales a la vaca nodriza Finalidad: Mejora de la producción de calidad							
Ref. Int.: 2008/GG/05/165 Normativa: art. 69 R(CE)1782/2003; Ord.CªAgr. 11/06	0,00	0,00	354.715,01	354.715,01	0,00		
Expdte.: AzúcarRemolach20082008 - Pagos azúcar remolacha Finalidad: Otras ayudas directas							
Ref. Int.: 2008/GG/05/2209 Normativa: Orden Cª Agric. Gan.y DR nn/2008, dd mm	0,00	0,00	15.105,81	3.469,39	11.636,42		
Expdte.: PréstamoGanade20082008 - A titulares explotaciones ganaderas para sufragar tipo interés préstamos Finalidad: Paliar incremento costes aliment. animal							
Ref. Int.: 2008/GG/05/3468 Normativa: Orden 59/2007 y convocatoria 2008	0,00	0,00	23.984,78	23.984,78	0,00		
Expdte.: MEJORAEXjoven20072008Bonifica - Ayudas a la 1ª instalacion de jóvenes agricultores. PRESTAMOS Finalidad: Bonificación de intereses							
Ref. Int.: 2008/GG/05/4676 Normativa: Convenio	0,00	0,00	21.812,90	21.812,90	0,00		
Expdte.: CRegSantConven20082008interes - Convenio con la CR de Santurdejo (intereses) Finalidad: Financiar obras del reg de Santurdejo							
Ref. Int.: 2008/GG/05/4679 Normativa: Convenio	0,00	0,00	54.956,64	54.956,64	0,00		
Expdte.: CRegIgeaConven20082008interes - Convenio con la CR de La Cabaña de Igea (intereses) Finalidad: Financiar las obras del regadío de Igea							
Ref. Int.: 2008/GG/05/5235 Normativa: Orden 34/2008, de 2 de octubre C.Agr.	0,00	0,00	16.668,81	16.668,81	0,00		
Expdte.: CeseAntiActivi20082008 - Cese anticipado de la actividad agraria Finalidad: Relevo generacional explotaciones agrari							




Información a fecha: 31/12/2015

Unidad monetaria: Euros

	Saldo Inicial Pdte. Liquidar Incorporado	Saldo Inicial Pdte. Liquidar No Incorporado	Concedido en el Ejercicio	Liquidado en el Ejercicio	Total Concedido Pdte. de Liquidar	Causa Reintegro	Importe Reintegro
Ref. Int.: 2008/GG/14/714 Normativa: Orden 3/2008, de 8 de mayo	0,00	1.200,00	1.200,00	0,00	1.200,00		
Expdte.: Subvenciones Asociac.Fundacion proyectos U.E. Finalidad: Concesión Subvenciones Proy.Actividad UE							
Ref. Int.: 2008/GG/19/1600191 Normativa: Orden de 28-12-06.Conv.Resol.19-5-08	0,00	24.000,00	10.800,00	0,00	10.800,00		
Expdte.: ProgramFormaciónEmpl20062008 - Programación y Concesión Subvenciones para Formación y Fomento de Empleo Finalidad: Formación y Fomento de Empleo							
Ref. Int.: 2008/GG/19/1600530 Normativa: ORDEN TIN 2805/08, 26-9 Convoc.17-11-08	0,00	25.787,00	0,00	0,00	0,00		
Expdte.: FormacAccionesComplt20082008 - ACCIONES DE APOYO Y ACOMPAÑAMIENTO A LA FORMACIÓN Finalidad: PROYECTOS INVESTIGACIÓN E INNOVACIÓN							
Ref. Int.: 2009/GG/05/237 Normativa: R(CE) 479/2008, art. 16	0,00	0,00	1.189.825,09	1.189.825,09	0,00		
Expdte.: DestilacSubpro20092009 - Ayudas destilación subproductos Finalidad: Ayudas destilación subproductos							
Ref. Int.: 2009/GG/05/1522 Normativa: Convenio	0,00	0,00	35.948,58	35.948,58	0,00		
Expdte.: CRegArenConven20082008interese - Convenio con la CR de Arenzana de Abajo (intereses) Finalidad: Financiar obra regadío Arenzana de Abajo							
Ref. Int.: 2009/GG/05/4762 Normativa: Orden Cª AGyDR 58/2007; convoc. 2010	0,00	0,00	31.915,16	31.915,16	0,00		
Expdte.: MejoraExPlanes20072010Préstamo - A titulares explotac. agrarias para mejora y moderniz. Subvención Intereses Finalidad: Bonificación intereses planes de mejora							
Ref. Int.: 2009/GG/05/4840 Normativa: Orden 59/2007 y convocatoria 2010	0,00	0,00	17.584,24	17.584,06	0,18		
Expdte.: MEJORAEXjóvene20072010Bonifica - Ayudas a la 1ª instalacion de jóvenes agricultores. Subvención intereses Finalidad: Bonificación de intereses							
Ref. Int.: 2009/GG/05/4909 Normativa: O. C. de Agricultura G y D.R. 13/2008	0,00	38.232,85	23.993,26	23.993,26	0,00		
Expdte.: Agroambientale20082010 - Atitularesde explotaciones agrarias por compromisos agroambientales Finalidad: Métodos de prod. agraria compatible.2010							
Ref. Int.: 2009/GG/08/1900094 Normativa: Orden 27/2009, de 26 de junio (BOR 3/7)	0,00	0,00	156.100,67	156.100,67	0,00		
Expdte.: Orden Subv.ExcedenciaHijos2009 - FOMENTO DEL DERECHO DE EXCEDENCIA PARA CUIDADO HIJOS Y SUSTITUCIÓN TRABAJO Finalidad: AYUDAS AL EJER. DE DERECHO DE EXCEDENCIA							
Ref. Int.: 2009/GG/09/186 Normativa: RD 2066/2008. Decre.22/2009 Orden 1/2009	0,00	5.974,14	5.974,14	0,00	5.974,14		
Expdte.: viviendaINQUIL20092012 - Subvenciones inquilinos plan 2009-2012 Finalidad: Acceso a vivienda en alquiler							
Ref. Int.: 2009/GG/19/1600097 Normativa: ORDEN 24/2009, DE 11 DE MAYO Cº INDU,	0,00	99.692,14	42.791,80	14.176,50	28.615,30		
Expdte.: SubvFormación(1+D+1)Acomp2009 - ACCIONES DE FORMACIÓN, DESARROLLO E INNOVACIÓN Y ACOMPAÑAMIENTO A FORMA Finalidad: FORMACIÓN A TRABAJO. OCUPADOS-DESOCUPADO							
Ref. Int.: 2009/GG/19/1600163 Normativa: Orden 02/03/2007, BOR 08/03/2007	0,00	6.000,00	6.000,00	0,00	6.000,00		
Expdte.: SubvPlanesAccPositiva2011 - AYUDAS A EMPRESAS DE PLANES DE ACCIÓN POSITIVA Finalidad: Incentivar planes acción postva empresas							
Ref. Int.: 2009/GG/19/1600632 Normativa: ORDEN 24/2009 DE 11 DE MAYO	0,00	141.530,00	105.530,00	0,00	105.530,00		
Expdte.: OrdenFormac.MejoraRecusoHumano - PLANES FORMACIÓN PRA LA MEJORA CAPACITACIÓN DE RECURSOS HUMANOS Finalidad: FORMACIÓN PARA EL FOMENTO DEL EMPLEO							



	Saldo Inicial Pdte. Liquidar Incorporado	Saldo Inicial Pdte. Liquidar No Incorporado	Concedido en el Ejercicio	Liquidado en el Ejercicio	Total Concedido Pdte. de Liquidar	Causa Reintegro	Importe Reintegro
Ref. Int.: 2010/GG/05/1718 Normativa: Orden 31/2009, de 11 de dic. Agr.G y DR	0,00	0,00	22.637,60	22.637,60	0,00		
Expdte.: AfiliaSSCónyug20092010 - Ayudas a la afiliación de la seg. social de cónyuges de titu. de Expl Agrarias Finalidad: Apoyo afiliación seg. Social							
Ref. Int.: 2010/GG/05/3834 Normativa: Orden Cª AGyDR 58/2007; convoc. 2010	0,00	0,00	45.133,50	45.133,50	0,00		
Expdte.: MejoraExPlanes20072011Préstamo - A titulares explotac. agrarias para mejora y moderniz. Subvención Intereses Finalidad: Bonificacion intereses planes de mejora							
Ref. Int.: 2010/GG/05/3848 Normativa: Orden nº 16/2009 de la C. de A. G. y D.R	0,00	320,01	320,01	0,00	320,01		
Expdte.: AsesoramExplot20092011 - Subvenciones a los titulares de explotaciones agrarias que reciban asesoramiento Finalidad: Asesoramiento explotaciones. Convoc 2010							
Ref. Int.: 2010/GG/05/3849 Normativa: Orden 59/2007 y convocatoria 2010	0,00	0,00	17.550,44	17.550,44	0,00		
Expdte.: MEJORAEXjóvene20072011Bonifica - Ayudas a la 1ª instalacion de jóvenes agricultores. Subvención intereses Finalidad: Bonificación de intereses							
Ref. Int.: 2010/GG/05/4881 Normativa: Orden Cª Agricultura, Ganadería y D.R.	0,00	3.908,73	3.289,70	3.289,70	0,00		
Expdte.: BecaPredNutmin20112011 - Beca predoctoral Optimización de la nutrición mineral mediante fertirrigación en Finalidad: Realización Tesis Doctoral							
Ref. Int.: 2010/GG/05/702161 Normativa: Convenio regulador	0,00	0,00	3.000,00	159.000,00	0,00		
Expdte.: Con la Federación Riojana de C - Con la Federación Riojana de Caza para la Gestión de Ayudas Vigilancia Cotos Finalidad: Gestión ayudas pago servicios vigilancia							
Ref. Int.: 2010/GG/08/1900078 Normativa: ORDEN 24/2009, DE 11 DE MAYO DE 2009	0,00	0,00	14.979,70	14.979,70	0,00		
Expdte.: ORDEN B.R.-Ac.Format.M1-P1al 5 - BECAS O AYUDAS MODALIDAD 1. PROGRAMAS: 1, 2, 3, 4 Y 5 Finalidad: BECAS O AYUDAS OCUPADOS Y DESEMPLEADOS							
Ref. Int.: 2010/GG/08/1900080 Normativa: ORDEN 24/2009, DE 11 DE MAYO DE 2009	0,00	0,00	2.126,16	2.126,16	0,00		
Expdte.: ORDEN B.R.-Ac.Format.M1-P6 - BECAS O AYUDAS MODALIDAD 1. PROGRAMA 6 Finalidad: BECAS O AYUDAS OCUPADOS Y DESEMPLEADOS							
Ref. Int.: 2010/GG/08/1900081 Normativa: ORDEN 24/2009, DE 11 DE MAYO DE 2009	0,00	0,00	149.425,23	149.425,23	0,00		
Expdte.: ORDEN B.R.-Ac.Format.M2-P1,2 - BECAS O AYUDAS MODALIDAD 2. PROGRAMAS: 1 Y 2 Finalidad: BECAS O AYUDAS OCUPADOS Y DESEMPLEADOS							
Ref. Int.: 2010/GG/08/1900082 Normativa: ORDEN 24/2009, DE 11 DE MAYO DE 2009	0,00	0,00	61.961,81	61.961,81	0,00		
Expdte.: ORDEN B.R.-Ac.Format.M2-P3,4 - BECAS O AYUDAS MODALIDAD 2. PROGRAMAS 3 Y 4 Finalidad: BECAS O AYUDAS OCUPADOS Y DESEMPLEADOS							
Ref. Int.: 2010/GG/08/1900083 Normativa: ORDEN 24/2009, DE 11 DE MAYO DE 2009	0,00	0,00	53.529,70	53.529,70	0,00		
Expdte.: ORDEN B.R.-Ac.Format.M3-P1 - BECAS O AYUDAS MODALIDAD 3. PROGRAMA 1 Finalidad: BECAS O AYUDAS OCUPADOS Y DESEMPLEADOS							
Ref. Int.: 2010/GG/08/1900084 Normativa: ORDEN 24/2009. DE 11 DE MAYO DE 2009	0,00	0,00	38.187,24	38.187,24	0,00		
Expdte.: ORDEN B.R.-Ac.Format.M3-P2 - BECAS O AYUDAS MODALIDAD 3. PROGRAMA 2 Finalidad: BECAS O AYUDAS OCUPADOS Y DESEMPLEADOS							
Ref. Int.: 2010/GG/08/1900288 Normativa: ORDEN 13/2010 Cª I.I. y E. (BOR núm 112)	0,00	645,32	1.778.791,94	1.776.752,77	2.039,17		
Expdte.: MantTrabDiscapCentrosEspec2011 - COSTES SALARIALES PARA EL MANTENIMIENTO PUESTOS TRABAJO DISCAPACITADOS Finalidad: MANTENER PUESTOS TRABAJO DISCAPACITADOS							



Información a fecha: 31/12/2015

Unidad monetaria: Euros


	Saldo Inicial Pdte. Liquidar Incorporado	Saldo Inicial Pdte. Liquidar No Incorporado	Concedido en el Ejercicio	Liquidado en el Ejercicio	Total Concedido Pdte. de Liquidar	Causa Reintegro	Importe Reintegro
Ref. Int.: 2010/GG/09/400135 Normativa: Orden 34/07, 26 de febrero.BOR 3-marzo	0,00	300,00	300,00	0,00	300,00		
Expdte.: SubvCostesSecretaría20072010 - Costes de Secretaría de Agrupaciones y Mancomunidades de municipios Finalidad: Concesión de subvención							
Ref. Int.: 2010/GG/19/1600037 Normativa: ORDEN 24/5/09,DE 11/5/09,C°INDUS,INNO.EM	0,00	27.122,00	27.122,00	0,00	27.122,00		
Expdte.: ORDEN-Conv.Acc.Format.M-5,P-1 - MODALIDAD 5 PROGRAMA 1 Finalidad: ACCIONES INVESTIGACION E INNOVACION, EST							
Ref. Int.: 2010/GG/19/1600039 Normativa: ORDEN 24/2009 DE11/05/09 C°IND..INNO.EMP	0,00	106.445,90	58.229,90	4.502,40	53.727,50		
Expdte.: Conv.2010 Form.I+D+i ISL m.1.6 - MODALIDAD 1 PROGRAMA 6 Finalidad: FORMA.OFERTA, I+D+I, APOYO Y ACOM.FORMA.							
Ref. Int.: 2010/GG/19/1600168 Normativa: ORDEN 24/2009, DE 11 DE MAYO	0,00	33.048,00	0,00	0,00	0,00		
Expdte.: Conv.SRE-Armetón.Acc.Form.IDI - COMPROMISO CONTRATACIÓN. M2 P1 ARMETÓN IBÉRICA, SL Finalidad: ACCIONES FORMATIVAS COMPR. CONTRATACIÓN							
Ref. Int.: 2010/GG/19/1600231 Normativa: ORDEN 24/2009 DE 11/05, C° IND. IN Y EMP	0,00	36.715,90	36.715,90	0,00	36.715,90		
Expdte.: 2ª Conv.2010 Form.I+D+i m.1.6 - MODALIDAD 1 PROGRAMA 6 Finalidad: FORMACIÓN TRABAJADORES PREFERT. OCUPADOS							
Ref. Int.: 2010/GG/19/1600290 Normativa: ORDEN 24/2009, DE 11 DE MAYO, C° I.I.y E	0,00	31.996,20	175.692,96	0,00	175.692,96		
Expdte.: PRIMERA CONV 2011 1.6 - MODALIDAD 1 - PROGRAMA 6 (I) AÑO 2015 Finalidad: ACCIONES FORMATIVAS PARA OCUPADOS							
Ref. Int.: 2010/GG/19/1600292 Normativa: ORDEN 24/2009, DE 11 DE MAYO, C° I.I.yE.	0,00	86.985,00	86.985,00	0,00	86.985,00		
Expdte.: PRIMERA CONV 2011 2.3 - MODALIDAD 2 - PROGRAMA 3 Finalidad: ACCIONES FORMATIVAS PARA DESEMPLEADOS							
Ref. Int.: 2011/GG/05/6 Normativa: O. C. de Agricultura G y D.R. 13/2008	0,00	4.441,60	37.845,93	24.835,76	13.010,17		
Expdte.: Agroambientale20082011 - Atitularesde explotaciones agrarias por compromisos agroambientales Finalidad: Métodos de prod. agraria compatible.2011							
Ref. Int.: 2011/GG/05/71 Normativa: Orden 31/2009, de 11 de dic. Agr.G y DR	0,00	0,00	999,06	990,06	9,00		
Expdte.: AfiliaSSCónyug20092011 - Ayudas a la afiliación a la Seg. Social de cónyuges de titulares explot.agrarias Finalidad: Apoyo afiliación seg. Social							
Ref. Int.: 2011/GG/05/907 Normativa: Arts. 68.1.b) R(CE)/73/2009 y 87RD66/2010	0,00	0,00	277.380,46	277.380,46	0,00		
Expdte.: OvinoCapCompen20092011Prodcarn - Agrupaciones de productores sectores ovino-caprino Finalidad: Compensación desventajas producc. carne							
Ref. Int.: 2011/GG/05/1874 Normativa: Art.68.1.a)ii)R.73/09, Art.84-86 RD66/10	0,00	0,00	16.694,25	16.694,25	0,00		
Expdte.: OvinoCapCalida20092011Producci - Ayuda específica ovino-caprino producción de calidad Finalidad: Incentivar comercial. produc. en calidad							
Ref. Int.: 2011/GG/05/2189 Normativa: R(CE) 1234/2007 y 826/08 y R(UE) 68/2011	0,00	0,00	19.670,00	19.670,00	0,00		
Expdte.: Porcino Almace20082011 - Ayudas al almacenamiento privado de carne de porcino Finalidad: Intervención de mercado porcino							
Ref. Int.: 2011/GG/05/3509 Normativa: Orden nº 16/2009 de la C. de A. G. y D.R	0,00	0,00	186.515,53	186.515,53	0,00		
Expdte.: AsesoramExplot20092012 - Subvenciones a los titulares de explotaciones agrarias que reciban asesoramiento Finalidad: Asesoramiento explotaciones. Convoc 2012							



Información a fecha: 31/12/2015

Unidad monetaria: Euros


	Saldo Inicial Pdte. Liquidar Incorporado	Saldo Inicial Pdte. Liquidar No Incorporado	Concedido en el Ejercicio	Liquidado en el Ejercicio	Total Concedido Pdte. de Liquidar	Causa Reintegro	Importe Reintegro
Ref. Int.: 2011/GG/05/3768 Normativa: Orden Cª AGyDR 58/2007; convocatª. 2012	0,00	0,00	138.801,53	138.801,53	0,00		
Expdte.: MejoraExPlanes20072012Préstamo - A titulares explotaciones agrarias para mejora y moderniz. Subvención intereses Finalidad: Bonificación intereses planes de mejora							
Ref. Int.: 2011/GG/05/3806 Normativa: Orden Cª AGyDR 59/2007 y convocatª. 2012	0,00	0,00	40.470,76	40.470,76	0,00		
Expdte.: MEJORAEXjóvene20072011Bonifica - Ayudas a la primera instalación de jóvenes agricultores. Subvención intereses Finalidad: Bonificación de intereses							
Ref. Int.: 2011/GG/08/2082 Normativa: ORDEN 7/2007, DE 15/03	0,00	778,96	96.324,20	96.324,20	0,00		
Expdte.: AYUDAS PREDOCTORALES PARA LA FORMACIÓN PERSONAL INVESTIGADOR PARA EL AÑO 2011 Finalidad: FORMACIÓN DE PERSONAL INVESTIGADOR							
Ref. Int.: 2011/GG/08/2697 Normativa: Orden 22/2008, de 19 de septiembre	0,00	110,28	0,00	0,00	0,00		
Expdte.: Becas postdoctorales de la CAR 2011 Finalidad: Formación postdoctoral en centros extran							
Ref. Int.: 2011/GG/08/1900187 Normativa: ORDEN 13/2010 Cª I.I.y E. BOR Nº 112	0,00	0,00	223.896,05	5.928,33	217.967,72		
Expdte.: Generación puestos trabajo CEE - PROYECTOS GENERADORES DE EMPLEO ESTABLE Finalidad: CAPÍTULO II. GENERAL PUESTOS TRAB DISCAP							
Ref. Int.: 2011/GG/09/104 Normativa: Dcre.22/2009 Orden 1/2009	0,00	0,00	2.700,00	2.700,00	0,00		
Expdte.: VIVisubvAYSCLalquiler2009-2012 - Ayuda Social de Alquiler Finalidad: Acceso a vivienda en alquiler							
Ref. Int.: 2011/GG/19/500 Normativa: CONVENIO 04-03-08	0,00	36.742,88	344,04	344,04	0,00		
Expdte.: Adenda13ªConv.APIDIT I+D+i2011 - ADDENDA Nº 13 CON C.T. CALZADO AL CONVENIO MARCO COLABORACION DE 4-03-08 Finalidad: IMPULSAR I+D+I							
Ref. Int.: 2011/GG/19/1600018 Normativa: ORDEN 48/2009 DE 27-11-2009	0,00	1.882,40	1.882,40	1.882,40	0,00		
Expdte.: OrdenFomentoEmpleoEstable2009 - FOMENTO EMPLEO ESTABLE DE CALIDAD. Finalidad: INCENTIVAR LA CONTRATACIÓN INDEFINIDA							
Ref. Int.: 2011/GG/19/1600020 Normativa: ORDEN 11/2010 DE 10-08-2010 (BOR16-8-10)	0,00	15.000,00	50.775,47	50.775,47	0,00		
Expdte.: 1º CONV 2011 APEL - RESOLUCIÓN 2011 CONVOCATORIA C.COMPT. CONTRATAR AGENTES PROMOCIÓN EMPLEO LOCAL Finalidad: CONTRATAR AGENTES PROMOCIÓN EMPLEO LOCAL							
Ref. Int.: 2012/GG/05/521 Normativa: Convenio colab.2012 para ejecución obras	0,00	0,00	70.151,36	70.151,36	0,00		
Expdte.: CRegCeniConven20122012interese - Intereses préstamo obras transf. regadío Cdad. Regantes Los Campillos (Cenicero) Finalidad: Financiar obras regadío Los Campillos							
Ref. Int.: 2012/GG/05/1903 Normativa: Orden Cª Agricultura GyDR 13/2008, 3 abr	0,00	7.557,12	6.865,16	3.164,00	3.701,16		
Expdte.: Agroambientale20082012 - A titulares de explotaciones agrarias por compromisos agroambientales Finalidad: Métodos producc. agraria compatible 2012							
Ref. Int.: 2012/GG/05/2468 Normativa: Orden 9/2012, 14 mayo; resol. convocat.	0,00	4.537,72	13.882,68	13.882,68	0,00		
Expdte.: BecaFormGestió20122012EspCineg - Beca formación Gestión de las especies cinegéticas Finalidad: Gestión poblac. especies cinegéticas							
Ref. Int.: 2012/GG/05/2470 Normativa: Orden 9/2012, 14 mayo; resol. convocat.	0,00	0,00	12.164,79	12.164,79	0,00		
Expdte.: BecaFormConser20122012RedNatur - Beca formación conservación y gestión espacios naturales proteg. Red Natura 2000 Finalidad: Conserv.gestión esp.naturales Red Natura							



Información a fecha: 31/12/2015

Unidad monetaria: Euros


	Saldo Inicial Pdte. Liquidar Incorporado	Saldo Inicial Pdte. Liquidar No Incorporado	Concedido en el Ejercicio	Liquidado en el Ejercicio	Total Concedido Pdte. de Liquidar	Causa Reintegro	Importe Reintegro
Ref. Int.: 2012/GG/05/2471 Normativa: Orden 9/2012, 14 mayo; resol. convocat.	0,00	0,00	10.412,01	10.412,01	0,00		
Expdte.: BecaFormConser20122012Paleárti - Beca formación conservación de especies amenazadas flora y fauna paleártica Finalidad: Conserv.esp.amenaz. flora-fauna paleárti							
Ref. Int.: 2012/GG/05/2481 Normativa: Orden 9/2012, 14 mayo; resol. convocat.	0,00	0,00	6.941,34	6.941,34	0,00		
Expdte.: BecaFormQuímico20122012Analític - Dos becas de formación de personal Química Analítica Finalidad: Facilitar estudio y formación becarios							
Ref. Int.: 2012/GG/05/2851 Normativa: Orden 9/2012, 14 mayo; resol. convocat.	0,00	0,00	2.782,17	2.782,17	0,00		
Expdte.: BecaFPTcFacpro20122012 - Beca FPT Gestión de factores de la producción vitícola Finalidad: Facilitar estudio y formación becarios							
Ref. Int.: 2012/GG/05/2853 Normativa: Orden 9/2012, 14 mayo; resol. convocat.	0,00	0,00	3.536,65	3.536,65	0,00		
Expdte.: BecasFPTCalvin20122012Análisis - Dos becas FPT Análisis instrumental - control de calidad en vinos Finalidad: Facilitar estudio y formación becarios							
Ref. Int.: 2012/GG/05/4380 Normativa: Orden nº 16/2009 de la C. de A. G. y D.R	0,00	0,00	773.826,60	769.806,60	4.020,00		
Expdte.: AsesoramExplot20092013 - Subvenciones a los titulares de explotaciones agrarias que reciban asesoramiento Finalidad: Asesoramiento explotaciones. Convoc 2013							
Ref. Int.: 2012/GG/05/4384 Normativa: Orden Cª AGyDR 59/2007 y convocatª. 2013	0,00	0,00	137.669,22	137.669,22	0,00		
Expdte.: MejoraExJóvene20072012Bonifica - Ayudas a la primera instalación de jóvenes agricultores. Subvención intereses Finalidad: Bonificación de intereses							
Ref. Int.: 2012/GG/05/4388 Normativa: Orden Cª AGyDR 58/2007; convocatª. 2013	0,00	0,00	208.742,35	208.742,35	0,00		
Expdte.: MejoraExPlanes20072013Préstamo - A titulares explotaciones agrarias para mejora y moderniz. Subvención intereses Finalidad: Bonificación intereses planes de mejora							
Ref. Int.: 2012/GG/05/4412 Normativa: Art. 68 R (CE) 73/2009, Orden Cª 11/2012	0,00	0,00	25.264,95	25.264,95	0,00		
Expdte.: VaclecheDesven20122012 - Ayuda compensar desventajas específicas afecten agricultores sector vacuno leche Finalidad: Atenuar desventajas explot. vacuno leche							
Ref. Int.: 2012/GG/05/4414 Normativa: Art. 68 R (CE) 73/2009, Orden Cª 11/2012	0,00	0,00	24.409,63	24.409,63	0,00		
Expdte.: Caprino Desven20122012 - Ayuda para compensar desventajas específicas afecten agricultores sector caprino Finalidad: Atenuar desventajas explotac. caprino							
Ref. Int.: 2012/GG/05/4507 Normativa: Orden Cª AGyDR 14/2010; convocatª. 2013	0,00	0,00	488,32	488,32	0,00		
Expdte.: CamposDemostra20102013 - A titulares explot.agrarias para activ.divulg. y demostr.prác. nuevas tcas.prod. Finalidad: Fomento experimentación agraria y compet							
Ref. Int.: 2012/GG/06/3186 Normativa: Decreto 14/2006, de 16 de febrero	0,00	249.679,31	855.434,00	614.856,57	240.577,43		
Expdte.: FUNBENESOC - Convenio con la Fundación Benéfico Social desarrollo actividades dicha fundación Finalidad: Integración 25 plazas residenciales GD							
Ref. Int.: 2012/GG/08/2851 Normativa: Orden 8/2008, de 18 de abril	0,00	0,00	18.864,91	18.864,91	0,00		
Expdte.: Becas Formación Archivística y Biblioteconomía Finalidad: Promoción cultural (formación)							
Ref. Int.: 2012/GG/14/3079 Normativa: Orden y convocatoria 6/2012, de 7-11	0,00	0,00	18.383,62	16.883,62	1.500,00		
Expdte.: SubvBecaBruselas2012/2013 - Orden beca formación practicas oficina Gob Rioja Bruselas Finalidad: Concesión beca formación en prácticas							



Información a fecha: 31/12/2015

Unidad monetaria: Euros


	Saldo Inicial Pdte. Liquidar Incorporado	Saldo Inicial Pdte. Liquidar No Incorporado	Concedido en el Ejercicio	Liquidado en el Ejercicio	Total Concedido Pdte. de Liquidar	Causa Reintegro	Importe Reintegro
Ref. Int.: 2012/GG/19/751 Normativa: CONVENIO			Expdte.: Conv.Trib.Laboral actuaciones - CONV.FUND. TRIB.LAB.DE CONC., MEDIAC., Y ARBITRAJE (SUBV.ACTUACIONES) Finalidad: FINANC. ACTUACIONES SOLUCIÓN CONFLICTOS				
	0,00	0,00	119.553,00	119.553,00	0,00		
Ref. Int.: 2012/GG/19/1136 Normativa: ORDEN 30/10/2006 (Cº HACIENDA Y EMPLEO)			Expdte.: Ayuda costes Un.Apoyo CEE-2012 - SUBV.COSTES LABORALES Y S.S.CONTRATACION TRABAJ.DELAS UNIDADES DE APOYO EN Finalidad: SUBV. COSTES LABORALES Y SEG. SOCIAL				
	0,00	30.406,81	30.406,81	30.406,81	0,00		
Ref. Int.: 2012/GG/19/1633 Normativa: ORDEN 24/2009, 11 DE MAYO			Expdte.: Conv.2012.Form.UCOTAR - CONVENIO COLABORACIÓN 2012 CON UCOTAR Finalidad: EJECUCIÓN ACCIONES FORMATIVAS				
	0,00	18.584,00	18.584,00	0,00	18.584,00		
Ref. Int.: 2012/GG/19/1634 Normativa: ORDEN 24/2009, 11 DE MAYO			Expdte.: Conv.2012.Form.AYTO.LOGROÑO - CONVENIO COLABORACIÓN 2012 CON AYUNTAMIENTO DE LOGROÑO Finalidad: EJECUCIÓN ACCIONES FORMATIVAS				
	0,00	21.450,00	16.192,92	1.587,92	14.605,00		
Ref. Int.: 2012/GG/19/1635 Normativa: ORDEN 24/2009, 11 DE MAYO			Expdte.: Conv.2012Form.USO - CONVENIO COLABORACIÓN 2012 CON USO Finalidad: EJECUCIÓN ACCIONES FORMATIVAS				
	0,00	62.609,25	37.406,76	37.406,76	0,00		
Ref. Int.: 2012/GG/19/1636 Normativa: ORDEN 24/2009, 11 DE MAYO			Expdte.: Conv.2012.Form.CCOO - CONVENIO COLABORACIÓN 2012 CON CCOO Finalidad: EJECUCIÓN ACCIONES FORMACIÓN				
	0,00	155.764,65	155.764,65	0,00	155.764,65		
Ref. Int.: 2012/GG/19/1642 Normativa: ORDEN 24/2009, 11 DE MAYO			Expdte.: Conv.2012.Form.SAPJE.m.2 p.1 - CONVENIO COLABORACIÓN 2012 COMPROMISO CONTRATACIÓN SAPJE, S.L. Finalidad: COMPROMISOS DE CONTRATACIÓN				
	0,00	44.256,00	44.256,00	0,00	44.256,00		
Ref. Int.: 2012/GG/19/1650 Normativa: ORDEN 24/2009, 11 DE MAYO			Expdte.: Conv.2012.Form.CSIF - CONVENIO FORMACIÓN CSI-CSIF Finalidad: EJECUCIÓN ACCIONES FORMATIVOS				
	0,00	37.313,25	37.313,25	0,00	37.313,25		
Ref. Int.: 2012/GG/19/1651 Normativa: ORDEN 24/2009, 11 DE MAYO			Expdte.: Conv.2012.Form.UGT - CONVENIO FORMACIÓN UGT Finalidad: EJECUCIÓN ACCIONES FORMATIVAS				
	0,00	210.007,20	39.737,83	39.737,83	0,00		
Ref. Int.: 2012/GG/19/1655 Normativa: ORDEN 24/2009, 11 DE MAYO			Expdte.: Conv.2012.Form.FUR - CONVENIO FORMACIÓN FUR 2012 Finalidad: EJECUCIÓN ACCIONES FORMACIÓN				
	0,00	38.200,00	26.545,60	0,00	26.545,60		
Ref. Int.: 2012/GG/19/1656 Normativa: ORDEN 24/2009, 11 DE MAYO			Expdte.: Conv.2012.Form.Cam.Comercio - CONVENIO FORMACIÓN CÁMARA COMERCIO 2012 Finalidad: EJECUCIÓN ACCIONES DE FORMACIÓN				
	0,00	19.309,04	14.249,67	0,00	14.249,67		
Ref. Int.: 2012/GG/19/1680 Normativa: ORDEN 24/2009, 11 DE MAYO			Expdte.: Convocat.Form.2012.m3p2 - CONVOCATORIA FORMACIÓN MOD.3 PROG.2 Finalidad: EJECUCIÓN ACCIONES DE FORMACIÓN				
	0,00	2.523.762,79	4.033.913,23	1.479.835,48	2.554.077,75		
Ref. Int.: 2012/GG/19/1681 Normativa: ORDEN 24/2009, 11 DE MAYO			Expdte.: Convocat.Form.2012.m2p2 - CONVOCATORIA FORMACIÓN MOD.2 PROG.2 Finalidad: EJECUCIÓN ACCIONES FORMACIÓN				
	0,00	688.112,10	2.010.601,90	147.627,52	1.862.974,38		



Información a fecha: 31/12/2015

Unidad monetaria: Euros

	Saldo Inicial Pdte. Liquidar Incorporado	Saldo Inicial Pdte. Liquidar No Incorporado	Concedido en el Ejercicio	Liquidado en el Ejercicio	Total Concedido Pdte. de Liquidar	Causa Reintegro	Importe Reintegro
Ref. Int.: 2012/GG/19/1600006 Normativa: ORDEN N°43/2009,15 OCTUBRE Cª IND.I.E.	0,00	1.307,06	1.307,06	0,00	1.307,06		
Expdte.: Convocat.2012 AGE, OO.AA., ISL - CONVOCATORIA COLABORACIÓN A.G.E, ORGANISMOS AU.,UNIVER. E INS.SIN ANIMO DE LI Finalidad: CONTRATACIÓN TRABAJADORES DESEMPLEADOS							
Ref. Int.: 2012/GG/19/1600009 Normativa: ORDEN N°42/2009,15 DE OCTUBRE CªIN.I.E.	0,00	7.728,64	7.728,64	4.748,47	2.980,17		
Expdte.: Convoc. 2012 CC.LL. 1er empleo - CONVOCATORIA COLABORACIÓN S.R.E. CON CORPORACIONES LOCALES Finalidad: CONTRATACIÓN TRABAJADORES DESEMPLEADOS							
Ref. Int.: 2013/GG/05/381 Normativa: Orden 9/2012, 14 mayo; resol. convocat.	0,00	74,80	24.763,90	24.763,90	0,00		
Expdte.: BecaFPT CalAmb20122013IntegInf - Dos becas de formación de personal técnico en el ámbito de Calidad Ambiental Finalidad: Act. integración e información ambiental							
Ref. Int.: 2013/GG/05/404 Normativa: Orden 9/2012, 14 mayo; resol. convocat.	0,00	0,00	13.882,68	9.551,81	4.330,87		
Expdte.: BecaFormDesRur20122013Diversif - Dos becas formación práctica ámbito Desarrollo Rural (diversificación economía) Finalidad: Formación personal en Desarrollo Rural							
Ref. Int.: 2013/GG/05/496 Normativa: Orden Cª Agricultura GyDR 13/2008, 3 abr	0,00	95.789,75	55.504,13	35.884,88	19.619,25		
Expdte.: Agroambientale20082013 - A titulares de explotaciones agrarias por compromisos agroambientales Finalidad: Métodos produc. agraria compatible 2013							
Ref. Int.: 2013/GG/05/890 Normativa: Orden 9/2012, 14 mayo; resol. convocat.	0,00	0,00	3.470,67	3.470,67	0,00		
Expdte.: BecaFPI Expagr20122013PDR111-2 - Beca de formación de personal investigador "Seguimiento medida 111 acción 2 PDR" Finalidad: Facilitar estudio y formación becarios							
Ref. Int.: 2013/GG/05/1120 Normativa: Orden 9/2012, 14 mayo; resol. convocat.	0,00	0,00	577,62	577,62	0,00		
Expdte.: BecaFPI tecnol20122013calidad - Beca FPI Influencia tecnol. en calidad fís-quím. y microbiológica mostos y vinos Finalidad: Facilitar estudio y formación becarios							
Ref. Int.: 2013/GG/05/1355 Normativa: Convenio regulador dd/mm/2013	0,00	37.982,50	0,00	0,00	0,00		
Expdte.: SAECA Conven20132013 - Convenio colaboración con SAECA para facilitar acceso a créditos explot.agr-gan Finalidad: Facilitar acceso créditos explot.agr-gan							
Ref. Int.: 2013/GG/05/1356 Normativa: Orden CªAGMA 9/2012, 14-may; resol.convo	0,00	0,00	2.782,17	2.782,17	0,00		
Expdte.: BecaFPT Análg20122013Nor17025 - Beca formación personal tco. "Análisis vinos y sistemas calidad bajo norma 17025 Finalidad: Facilitar estudio y formación becarios							
Ref. Int.: 2013/GG/05/1914 Normativa: Orden CªAGMA 9/2012, 14-may; resol.convo	0,00	0,00	3.470,67	3.470,67	0,00		
Expdte.: BecaFPT Olivo 20122013Experime - Beca de formación de personal técnico en ámbito de la "Experimentación del olivo Finalidad: Facilitar estudio y formación becarios							
Ref. Int.: 2013/GG/05/2406 Normativa: Orden CªAGMA 9/2012, 14-may; resol.convo	0,00	0,00	13.323,80	13.323,80	0,00		
Expdte.: BecaFPT Ecológ20122013ProdCali - Beca formación personal tco. "Orient.producc.ecológica hacia sumin.prod.calidad Finalidad: Facilitar estudio y formación becarios							
Ref. Int.: 2013/GG/05/2407 Normativa: Orden Cª Agricultura 8/2012, 14 mayo	0,00	0,00	3.470,67	3.470,67	0,00		
Expdte.: Beca FPI Caracte.química uva - Beca FPI Caracterización de la composición química de la uva ... Finalidad: Facilitar estudio y formación becarios							
Ref. Int.: 2013/GG/05/2864 Normativa: Orden CªAGMA 9/2012, 14-may; resol.convo	0,00	0,00	13.882,68	13.882,68	0,00		
Expdte.: BecaFPT Incend20122013PlanInfr - Beca formación personal tco. MA (planif.infraestr.cartogr. incendios forestales) Finalidad: Facilitar estudio y formación becarios							



Información a fecha: 31/12/2015

Unidad monetaria: Euros


	Saldo Inicial Pdte. Liquidar Incorporado	Saldo Inicial Pdte. Liquidar No Incorporado	Concedido en el Ejercicio	Liquidado en el Ejercicio	Total Concedido Pdte. de Liquidar	Causa Reintegro	Importe Reintegro
Ref. Int.: 2013/GG/05/2865 Normativa: Orden CªAGMA 9/2012, 14-may; resol.convo	0,00	0,00	13.882,68	13.882,68	0,00		
Expdte.: BecaFPT OrdMon20122013Certific - Beca formación personal tco. Medio Ambiente (Ordenación montes y certificación) Finalidad: Facilitar estudio y formación becarios							
Ref. Int.: 2013/GG/05/2866 Normativa: Orden CªAGMA 9/2012, 14-may; resol.convo	0,00	0,00	13.882,68	13.882,68	0,00		
Expdte.: BecaFPT ProFor20122013Cartogra - Beca formación personal tco. Medio Ambiente (Propiedad forestal y cartografía) Finalidad: Facilitar estudio y formación becarios							
Ref. Int.: 2013/GG/05/3006 Normativa: Orden CªAGMA 9/2012, 14-may; resol.convo	0,00	0,00	3.470,67	3.470,67	0,00		
Expdte.: BecaFPT QuímAn20122013 - Beca de formación de personal técnico en el ámbito de la Química Analítica Finalidad: Facilitar estudio y formación becarios							
Ref. Int.: 2013/GG/05/4238 Normativa: Orden Cª TMAyPT 18/2006; Resol.conv.2014	0,00	376,66	188,33	188,33	0,00		
Expdte.: CompDañoGanado20062014Buitres - Compensación a titulares explotaciones ganaderas reses sufran ataques de buitres Finalidad: Compensar daños en ganado acción buitres							
Ref. Int.: 2013/GG/05/4338 Normativa: Orden CªAGMA 9/2012, 14-may; resol.convo	0,00	0,00	2.782,17	2.782,17	0,00		
Expdte.: BecaFPT ContrQ20122013 - Beca Formac.Per.Tco. Control químico y microbiológico de los procesos enológicos Finalidad: Facilitar estudio y formación becarios							
Ref. Int.: 2013/GG/06/20 Normativa: CONCIERTO	0,00	780,12	0,00	0,00	0,00		
Expdte.: RECEMED2013 - GASTOS RECETAS MÉDICAS 2013 Finalidad: PRESTACIÓN FARMACÉUTICA							
Ref. Int.: 2013/GG/06/710 Normativa: Decreto 14/2006,16 febrero	0,00	8.600,00	0,00	0,00	0,00		
Expdte.: FUNBSOCCONVEN2013 - adenda 2013 F. B. Social de La Rioja desarrollo actividades Finalidad: 34 plazas residenciales personas mayores							
Ref. Int.: 2013/GG/08/2063 Normativa: Orden 25/2007, de 26 de junio.-Título I	0,00	881,60	881,60	0,00	881,60		
Expdte.: Subvenciones promoción, fomento y apoyo activi. cultu. Asociaciones Culturales Finalidad: Promoción Cultural (dotación medios)							
Ref. Int.: 2013/GG/08/2888 Normativa: Orden 25/2007, de 26 de junio.-Título I	0,00	3.129,60	1.161,60	0,00	1.161,60		
Expdte.: Subvenciones promoción, fomento y apoyo actividades culturales Entidades Locales Finalidad: Promoción Cultural (dotación medios)							
Ref. Int.: 2013/GG/08/2915 Normativa: Orden 19/2012, RD 2377/1985, LOE	0,00	1.292.290,30	46.896.326,92	46.896.326,92	0,00		
Expdte.: Conciertos educativos con centros docentes privados de La Rioja Finalidad: Sostentamiento centros docentes concert.							
Ref. Int.: 2013/GG/08/3973 Normativa: Orden 25/2013, de 18 de septiembre	0,00	2.500,00	1.261,30	1.261,30	0,00		
Expdte.: Becas Formación Artistas.- Área de Literatura y Artes Escénicas.- Finalidad: Promoción cultural (formación)							
Ref. Int.: 2013/GG/08/3974 Normativa: Orden 25/2013, de 18 de septiembre	0,00	2.500,00	0,00	0,00	0,00		
Expdte.: Becas Formación Artistas.- Área de Artes Plásticas y Audiovisuales.- Finalidad: Promoción cultural (formación)							
Ref. Int.: 2013/GG/08/3975 Normativa: Orden 25/2013, de 18 de septiembre	0,00	2.500,00	2.500,00	2.500,00	0,00		
Expdte.: Becas Formación Artistas.- Área de Música.- Finalidad: Promoción cultural (formación)							



Información a fecha: 31/12/2015

Unidad monetaria: Euros


	Saldo Inicial Pdte. Liquidar Incorporado	Saldo Inicial Pdte. Liquidar No Incorporado	Concedido en el Ejercicio	Liquidado en el Ejercicio	Total Concedido Pdte. de Liquidar	Causa Reintegro	Importe Reintegro
Ref. Int.: 2013/GG/08/4238 Normativa: Decreto 14/2006. Art. 28 Expdte.: Convenio financiación alumnado 1º Ciclo Ed. Inf. por traslado forzoso de centro. Finalidad: Financiación familias 1er ciclo ed. inf.	0,00	1.320,00	0,00	0,00	0,00		
Ref. Int.: 2013/GG/08/4849 Normativa: CONVENIO Expdte.: CONVENIO CAR/UR CREACIÓN DE CÁTEDRA EXTRAORDINARIA DE PATRIMONIO PALEONTOLÓGICO Finalidad: Inves., difus., manten. y ases. Patrimon	0,00	24.387,77	30.000,00	0,00	30.000,00		
Ref. Int.: 2013/GG/08/4851 Normativa: Orden 37/2005, 21-11-2005 (gastos corr) Expdte.: Orden 37/2005, Subv. Munic. La Rioja cooperación obras centros docentes públicos Finalidad: Promoción educativa	0,00	17.695,83	12.840,87	12.840,87	0,00		
Ref. Int.: 2013/GG/09/168 Normativa: ORDEN ____/2013 Expdte.: SUBV PL COSTES SECRETARÍA - ORDEN-BASES REG. DE CONCESIÓN DE SUBV. PARA COSTES DEE SEC. DE AGRUP Y MANCO Finalidad: FINANCIAR COSTES SECRETARÍA AGRUP Y MANC	0,00	0,02	502.846,48	502.846,48	0,00		
Ref. Int.: 2013/GG/14/40 Normativa: CONVENIO 8 FEBRERO DE 2011 Expdte.: Conv08.02.2011PermisoConducir - SUBSIDIACIÓN INTERESES PERMISO CONDUCCIÓN CLASE B Y PROFESIONALES Finalidad: SUBSIDIACIÓN INTERESES CONVENIO CONDUCIR	0,00	0,00	42.130,00	41.163,97	966,03		
Ref. Int.: 2013/GG/14/2967 Normativa: Convenio regulador Expdte.: ConvFedAsocVecApoyVictiMal2014 - Convenio Federacion Asociaciones Vecinos La Rioja fcto Red Vecinal apoyo victima Finalidad: apoyo víctimas maltrato doméstico	0,00	15.180,25	15.180,25	15.180,25	0,00		
Ref. Int.: 2013/GG/14/2968 Normativa: Convenio regulador Expdte.: Conv_AFAMMER_ApoyVictMaltr2014 - Convenio Asociacion Familias y Mujeres medio rural Rioja 2014 Finalidad: Atención víctimas maltrato doméstico	0,00	9.654,25	9.654,25	9.654,25	0,00		
Ref. Int.: 2013/GG/14/2971 Normativa: Convenio regulador Expdte.: ConvFederaPeñasFiestasPatr2014 - Convenio Federacion Peñas 2014 Finalidad: Actividades San Bernabé y San Mateo	0,00	9.000,00	9.000,00	9.000,00	0,00		
Ref. Int.: 2013/GG/14/2972 Normativa: Convenio Regulador Expdte.: ConvColegPsicolgAtencEmerg2014 - Convenio Colegio Psicologos La Rioja Atención Emergencias Finalidad: Servicio atención psicológica	0,00	2.869,00	2.583,10	2.583,10	0,00		
Ref. Int.: 2013/GG/14/2975 Normativa: Convenio regulador Expdte.: ConvFedTaurinaPromFigToreo2014 - Convenio Federacion Taurina 2014 Finalidad: Promoción nuevas figura toreo	0,00	18.354,00	18.354,00	18.354,00	0,00		
Ref. Int.: 2013/GG/14/2976 Normativa: Convenio regulador Expdte.: ConvColgAbogAsisVictViolen2014 - Convenio colab col abogados asis jca víctimas delitos violencia genero 2014 Finalidad: asistencia jca víctimas delitos violenci	0,00	13.159,00	13.159,00	13.159,00	0,00		
Ref. Int.: 2013/GG/14/2978 Normativa: Convenio Regulador Expdte.: ConvFederCasasRegioPromCAR2014 - Convenio Fed Casas Regionales 2014 Finalidad: Realización actividades promocion CAR	0,00	4.275,00	4.275,00	4.275,00	0,00		
Ref. Int.: 2013/GG/14/2988 Normativa: Convenio regulador Expdte.: ConvPsicolgMediacIntrajudc2014 - Convenio colaboración psicólogos mediación intrajudicial Finalidad: Mediación Intrajudicial	0,00	5.553,25	5.553,25	5.553,25	0,00		



Información a fecha: 31/12/2015

Unidad monetaria: Euros

	Saldo Inicial Pdte. Liquidar Incorporado	Saldo Inicial Pdte. Liquidar No Incorporado	Concedido en el Ejercicio	Liquidado en el Ejercicio	Total Concedido Pdte. de Liquidar	Causa Reintegro	Importe Reintegro
Ref. Int.: 2013/GG/14/2993 Normativa: Orden 2/08,31-3ConvResol.nº1463,20-12-13	0,00	5.100,00	5.100,00	5.100,00	0,00		
Expdte.: SubvCentRiojRegio_Exterior2014 - Subv centros reg riojanos y centros riojanos exterior Finalidad: Ayudas centros riojanos							
Ref. Int.: 2013/GG/14/2999 Normativa: Orden 6/07,8-3ConvResol. nº1475,20-12-13	0,00	12.828,00	12.828,00	12.828,00	0,00		
Expdte.: SubvCCLL_ContratTécndeSport2014 - Subv. a entidades locales de la C.A.R. para contratación técnicos del deporte Finalidad: Promoción deportiva							
Ref. Int.: 2013/GG/14/3008 Normativa: Orden 5/07,9-2 ConvResol nº1468,20-12-13	0,00	3.217,54	3.178,59	3.178,59	0,00		
Expdte.: SubvEntPartcJuegDeportRioj2014 - Subv. a entidades deportivas participantes en los Juegos Deportivos de La Rioja Finalidad: Promoción deportiva							
Ref. Int.: 2013/GG/14/3012 Normativa: Orden11/06,6-4Conv.Resol.nº1464,20-12-13	0,00	53.399,89	51.613,28	51.613,28	0,00		
Expdte.: SubvFedDepRiojPrto_-90000_2014 - Subv. a Fed. Deportivas Riojanas con presupuesto anual inferior a 90.000 euros. Finalidad: Promoción deportiva							
Ref. Int.: 2013/GG/14/3013 Normativa: Orden 11/06,6-4ConvResol nº1466,20-12-13	0,00	38.500,84	38.500,84	38.500,84	0,00		
Expdte.: SubvFedDepRiojPrto=+90000_2014 - Subv. Fed. deportivas riojanas con presupuesto anual igual o sup. a 90.000 euros Finalidad: Promoción deportiva							
Ref. Int.: 2013/GG/14/3014 Normativa: Orden 5/07,9-2 ConvResol nº1474,20-12-13	0,00	19.975,34	17.360,93	17.360,93	0,00		
Expdte.: SubvPruebDeportNacioIntern2014 - Subv. para pruebas deportivas de carácter nacional e internacional Finalidad: Promoción deportiva							
Ref. Int.: 2013/GG/14/3027 Normativa: Orden 5/07,9-2 ConvResol nº1473,20-12-13	0,00	402,39	56,83	56,83	0,00		
Expdte.: SubvCCLL_ActivDepTiempLibr2014 - Subvenciones a entidades locales para actividades deportivas de tiempo libre Finalidad: Promoción deportiva							
Ref. Int.: 2013/GG/14/3028 Normativa: ORDEN 2/09,10-3ConvResol nº1603,26-12-13	0,00	108.779,79	74.968,80	74.968,80	0,00		
Expdte.: SubvMateriaJuventud2014 - CONVOCATORIA SUBVENCIONES EN MATERIA DE JUVENTUD 2014 Finalidad: AYUDAS A LA ACCION JUVENIL							
Ref. Int.: 2013/GG/14/3081 Normativa: Orden 5/07,9-2 ConvResol nº1472,20-12-13	0,00	5.916,88	1.788,35	1.788,35	0,00		
Expdte.: SubvEntDeporActTiempoLibre2014 - Subv. a entidades deportivas para actividades deportivas de tiempo libre Finalidad: Promoción deportiva							
Ref. Int.: 2013/GG/14/3607 Normativa: Convenio regulador	0,00	17.500,00	17.500,00	17.500,00	0,00		
Expdte.: AscVíctimasTerrorismoActiv2014 - Convenio Asociación Víctimas Terrorismo 2014 Finalidad: Colaborar Asoc Víctimas Terrorismo							
Ref. Int.: 2013/GG/19/588 Normativa: ORDEN 3/2010, 10 DE MARZO	0,00	52.986,35	41.187,08	28.967,55	12.219,53		
Expdte.: Orient.Empleo.Asist.Autoempleo - SUBVENCIONES PARA ACCIONES ORIENTACIÓN EMPLEO Y ASISTENCIA AUTOEMPLEO Finalidad: ORIENTACIÓN EMPLEO/ASITENCIA AUTOEMPLEO							
Ref. Int.: 2013/GG/19/739 Normativa: ORDEN 10/2012, DE 29 DE MAYO	0,00	163.200,00	303.856,45	161.056,45	142.800,00		
Expdte.: Becas Predoctorales 2013 - AYUDAS CONTRATACIÓN PERSONAL INVESTIGADOR PREDOCTORAL EN FORMACIÓN Finalidad: REALIZACIÓN ACTIV.INVESTIGACIÓN PREDOCT.							
Ref. Int.: 2013/GG/19/1553 Normativa: CONVENIO COLABORACIÓN	0,00	206.785,31	194.387,44	2.026,51	192.360,93		
Expdte.: CONV.FORMAC.UGT.2013 - CONVENIO FORMACION UGT 2013 Finalidad: DESARROLLO Y EJECU. ACCIONES FORMATIVAS							



Información a fecha: 31/12/2015

Unidad monetaria: Euros


	Saldo Inicial Pdte. Liquidar Incorporado	Saldo Inicial Pdte. Liquidar No Incorporado	Concedido en el Ejercicio	Liquidado en el Ejercicio	Total Concedido Pdte. de Liquidar	Causa Reintegro	Importe Reintegro
Ref. Int.: 2013/GG/19/1554 Normativa: CONVENIO COLABORACIÓN	0,00	149.866,50	149.866,50	0,00	149.866,50		
Expdte.: CONV.FORMAC.CCOO.2013 - CONVENIO FORMACIÓN CCOO 2013 Finalidad: DESARROLLO Y EJECUC. ACCIONES FORMATIVAS							
Ref. Int.: 2013/GG/19/1555 Normativa: CONVENIO COLABORACIÓN	0,00	27.451,20	0,00	0,00	0,00		
Expdte.: CONV.FORMAC.UCOTAR.2013 - CONVENIO UCOTAR 2013 Finalidad: DESARROLLO Y EJECUC DE ACCIONES FORMACIO							
Ref. Int.: 2013/GG/19/1556 Normativa: ORDEN 24/2009 DE 11 DE MAYO	0,00	63.263,10	63.263,10	0,00	63.263,10		
Expdte.: CONV.FORMAC.USO.2013 - CONVENIO FORMACIÓN USO 2013 Finalidad: DESARROLLO Y EJECUC. ACCIONES FORMATIVAS							
Ref. Int.: 2013/GG/19/1557 Normativa: ORDEN 24/2009 DE 11 DE MAYO	0,00	35.283,55	35.283,55	0,00	35.283,55		
Expdte.: CONV.FORMAC.CSIF.2013 - CONVENIO FORMACION CSIF 2013 Finalidad: DESARROLLO Y EJECUC ACCIONES FORMACIÓN							
Ref. Int.: 2013/GG/19/1581 Normativa: ORDEN 24/2009 DE 11 DE MAYO	0,00	50.152,50	46.942,50	1.786,89	45.155,61		
Expdte.: CONV.FORMAC.CAM.COMERCIO.2013 - CONVENIO FORMACIÓN CAMARA DE COMERCIO E INDUSTRIA DE LA RIOJA Finalidad: DESARROLLO Y EJECUC ACCIONES FORMACIÓN							
Ref. Int.: 2013/GG/19/1582 Normativa: OPRDEN 24/2009 DE 11 DE MAYO	0,00	89.548,50	69.420,00	5.871,50	63.548,50		
Expdte.: CONV.FORM.FUR.2013 - CONVENIO FORMACIÓN FUNDACIÓN UNIVERSIDAD DE LA RIOJA Finalidad: DESARROLLO Y EJECUC ACCIONES FORMACIÓN							
Ref. Int.: 2013/GG/19/1738 Normativa: ORDEN 24/2009 DE 11 DE MAYO	0,00	56.907,75	56.907,75	0,00	56.907,75		
Expdte.: CONV.FORMAC.AYTO.LOGROÑO.2013 - CONVENIO FORMACIÓN AYUNTAMIENTO DE LOGROÑO Finalidad: DESARROLLO Y EJECUCIÓN DE ACC. FORMATIVA							
Ref. Int.: 2014/GG/05/73 Normativa: Orden Cª AGMA 9/2012, 14-may; resol.conv	0,00	0,00	2.782,17	2.782,17	0,00		
Expdte.: BecaFPT Análisis20122014Fitopato - Beca de formación de personal técnico en ámbito de los Análisis Fitopatológicos Finalidad: Facilitar estudio y formación becarios							
Ref. Int.: 2014/GG/05/189 Normativa: RD 202/2012 (RD 1013/2013) y Orden CAR	0,00	0,00	172.973,45	172.973,45	0,00		
Expdte.: NodrizasPrimas20122014NacCompl - A ganaderos que mantengan vacas nodrizas (Prima nacional complementaria) Finalidad: Ayudar a ganaderos mant. vacas nodrizas							
Ref. Int.: 2014/GG/05/190 Normativa: Arts. 20 a 22 RD 202/2012; Orden PAC CAR	0,00	0,00	87.888,85	87.888,85	0,00		
Expdte.: FrutosCáscara 20122014 - Ayuda nacional a agricultores con plantaciones de ciertos frutos cáscara Finalidad: Ayuda a superficies con frutos cáscara							
Ref. Int.: 2014/GG/05/520 Normativa: RD 784/2009, Orden Cª Agric.GyDR 12/2010	0,00	0,00	299.791,89	299.791,89	0,00		
Expdte.: AgDefensSanita20102014ADSGanad - Ayudas a AD SG que integran a ganaderos por cumplimiento programa sanitario Finalidad: Cumplimiento programa sanitario							
Ref. Int.: 2014/GG/05/635 Normativa: Orden Cª AGyDR 14/2008; resol.conv.2014	0,00	0,00	24.450,93	24.450,93	0,00		
Expdte.: InfraestrRiego20082014PDR07-13 - A CC. Regantes o SATs (objeto social regadío) para mejora infraestructuras riego Finalidad: Mejora de infraestructuras de riego							
Ref. Int.: 2014/GG/05/842 Normativa: Orden Cª AGyDR 59/2007; resol.convoc.2014	0,00	0,00	210.366,69	210.366,69	0,00		
Expdte.: MejoraExJóvene20072014Bonifica - Ayudas a la primera instalación de jóvenes agricultores. Subvención intereses Finalidad: Bonificación de intereses							



Información a fecha: 31/12/2015

Unidad monetaria: Euros


	Saldo Inicial Pdte. Liquidar Incorporado	Saldo Inicial Pdte. Liquidar No Incorporado	Concedido en el Ejercicio	Liquidado en el Ejercicio	Total Concedido Pdte. de Liquidar	Causa Reintegro	Importe Reintegro
Ref. Int.: 2014/GG/05/845 Normativa: Orden CªAGyDR 58/2007; resol.convoc.2014	0,00	0,00	286.627,20	285.719,00	908,20		
Expdte.: MejoraExPlanes20072014Préstamo - A titulares explotaciones agrarias para mejora y moderniz. Subvención intereses Finalidad: Bonificación intereses planes de mejora							
Ref. Int.: 2014/GG/05/1637 Normativa: Convenio regulador dd/mm/2014	0,00	0,00	62.500,00	62.500,00	0,00		
Expdte.: RemolachConven20142014 - Con AIMCRA, ARAG-ASAJA y S.Coop.El Cierzo, cultivo remolacha azuc.prod.integrada Finalidad: Gastos ctes y funcmto. activ. prod.int							
Ref. Int.: 2014/GG/05/2140 Normativa: Orden CªAGMA 9/2012, 14-may; resol.convoc	0,00	0,00	2.927,77	2.927,77	0,00		
Expdte.: BecaPredFSuelo20122014Influenc - Beca predoctoral Influencia factor suelo compos.mostos y calid.vinos tempranillo Finalidad: Formac.investigac.jóvenes.titul.univers							
Ref. Int.: 2014/GG/05/2304 Normativa: REG 1308/13, RD 548/13, Orden 3/2014	0,00	0,00	5.029.697,27	4.986.876,91	42.820,36		
Expdte.: Promoción en mercados terceros países programa apoyo sector vitivinícola Finalidad: Promoción vino mercados terceros países							
Ref. Int.: 2014/GG/05/2313 Normativa: Convenio dd/mm/2014	0,00	0,00	0,00	0,00	0,00		
Expdte.: Convenio obras modernización regadíos de la CR de Medrano Finalidad: Modernización regadío Medrano							
Ref. Int.: 2014/GG/05/2403 Normativa: Orden CªAGyDR 58/2007; resol.convoc.2014	0,00	0,00	4.500,00	4.500,00	0,00		
Expdte.: A titulares explotaciones agrarias para mejora y moderniz. Subvención intereses Finalidad: Bonificación intereses planes de mejora							
Ref. Int.: 2014/GG/05/2469 Normativa: Orden Cª Agricultura 9/2012, de 14 de may	0,00	0,00	2.350,32	2.350,32	0,00		
Expdte.: Beca FPT Análisis químicos agroalimentarios. Finalidad: Facilitar estudio y formación becarios.							
Ref. Int.: 2014/GG/05/2522 Normativa: Orden nn/2014 Cª Agr.G.yMA; Plan 2014/15	0,00	0,00	300.000,00	300.000,00	0,00		
Expdte.: Distribución de frutas y verduras a los alumnos de centros escolares en La Rioja Finalidad: Fomento del consumos de fruta y verdura							
Ref. Int.: 2014/GG/05/2551 Normativa: Orden Cª Agricultura 8/2012, 14 de mayo	0,00	0,00	404,84	404,84	0,00		
Expdte.: Beca FPT Un sistema de calidad de un laboratorio de análisis de vinos y derivado Finalidad: Facilitar estudio y formación becarios							
Ref. Int.: 2014/GG/05/4549 Normativa: Orden 2/2013,31 enero; Resol.convoc.2015	0,00	0,00	22.186,68	22.186,68	0,00		
Expdte.: A entidades sin ánimo de lucro para actividades y proyectos educación ambiental Finalidad: Activid. y proyectos educación ambiental							
Ref. Int.: 2014/GG/05/4550 Normativa: Orden Cª TMAyPT 15/2007; Resol.conv.2015	0,00	0,00	7.363,20	7.363,20	0,00		
Expdte.: A propietarios ganado realice desplazamientos a través vías pecuarias esp.natur. Finalidad: Conservación-utilización vías pecuarias							
Ref. Int.: 2014/GG/05/4551 Normativa: Orden Cª TMAyPT 6/2009; Resol.conv. 2015	0,00	0,00	6.300,00	6.300,00	0,00		
Expdte.: VIII Concurso fotográfico "Medio Ambiente de La Rioja" Finalidad: Sensibilización medioambiental							
Ref. Int.: 2014/GG/05/4552 Normativa: Orden Cª TMAyPT 17/2006; Resol.conv.2015	0,00	0,00	22.278,00	22.278,00	0,00		
Expdte.: A propietarios edificios privados sobre los que se asienten nidos Cigüeña común Finalidad: Protecc. cigüeñas y mantenimiento nidos							



Información a fecha: 31/12/2015

Unidad monetaria: Euros


	Saldo Inicial Pdte. Liquidar Incorporado	Saldo Inicial Pdte. Liquidar No Incorporado	Concedido en el Ejercicio	Liquidado en el Ejercicio	Total Concedido Pdte. de Liquidar	Causa Reintegro	Importe Reintegro
Ref. Int.: 2014/GG/05/4553 Normativa: Orden Cª TMAyPT 18/2006; Resol.conv.2015	0,00	0,00	4.390,55	4.390,55	0,00		
Expdte.: Compensación a titulares explotaciones ganaderas reses sufran ataques de buitres Finalidad: Compensar daños en ganado acción buitres							
Ref. Int.: 2014/GG/05/4554 Normativa: Orden Cª TMAyPT 15/2006; Resol.conv.2015	0,00	0,00	12.795,30	12.795,30	0,00		
Expdte.: Compensación a propietarios edificios privados prejuicios colonia murciélagos Finalidad: Prot. murciélagos, reproducción e hibern							
Ref. Int.: 2014/GG/05/4555 Normativa: Orden Cª TMAyPT 16/2006; Resol.conv.2015	0,00	0,00	6.272,76	6.272,76	0,00		
Expdte.: A propietarios/arrendatarios fincas cereal con nido ocupado Aguilucho cenizo Finalidad: Compensar pérdidas prácticas agrícolas							
Ref. Int.: 2014/GG/05/4559 Normativa: Convenio regulador dd/mm/2013	0,00	0,00	210.000,00	210.000,00	0,00		
Expdte.: Convenio Consejo Regulador DOCA para promoción de la imagen del RIOJA Finalidad: Financiar actividade impulsen consumo							
Ref. Int.: 2014/GG/06/23 Normativa: CONCIERTO	0,00	0,35	0,00	0,00	0,00		
Expdte.: RECETASMED2014 - GASTOS RECETAS MEDICAS2014 Finalidad: PRESTACIÓN FARMACEÚTICA							
Ref. Int.: 2014/GG/06/31 Normativa: ORDEN 1/2005, DE 4 DE ENERO DE 2005	0,00	63.984,82	47.854,18	47.854,18	0,00		
Expdte.: AYUDISCAPA2014 - AYUDAS A PERSONAS CON DISCAPACIDAD Finalidad: CONCESIÓN AYUDAS PERSONAS DISCAPACITADAS							
Ref. Int.: 2014/GG/06/42 Normativa: Orden 8/2012, de 16 de noviembre	0,00	1.996,90	1.996,90	1.996,90	0,00		
Expdte.: IMI2014 - Ayudas para la contratación de perceptores del IMI Finalidad: Ayudas contratación perceptores IMI							
Ref. Int.: 2014/GG/06/43 Normativa: Orden de 28 de octubre de 2004	0,00	24.344,97	60.018,40	60.018,40	0,00		
Expdte.: PRESINFANCIA2014 - Prestaciones económicas en el ámbito de la protección a la infancia Finalidad: Apoyo a familias acogedoras y en riesgo							
Ref. Int.: 2014/GG/06/86 Normativa: ORDEN 3/2012	0,00	20.962,36	16.233,09	16.233,09	0,00		
Expdte.: ORDENCLDROGO2014 - SUBVENCIONES A CORPORACIONES LOCALES PARA PROGRAMAS DE PREVENCION DE DROGODEPEI Finalidad: PREVENCION DE DROGODEPENDENCIAS							
Ref. Int.: 2014/GG/06/100 Normativa: Decreto 14/2006, de 16 de febrero	0,00	17.100,80	17.100,80	17.100,80	0,00		
Expdte.: ASOCSORDCONVEN2014 - Adenda 2014 Convenio Asociación de Personas Sordas de La Rioja Finalidad: Serv. Intérprete y prog.promoción social							
Ref. Int.: 2014/GG/06/101 Normativa: Orden 1/2008, de 10 de enero	0,00	210.872,76	130.269,65	130.269,65	0,00		
Expdte.: SERVOCORDEN2014 - Convocatoria de subv. en materia de servicios sociales Finalidad: Concesión subv. CCLL e ISFL							
Ref. Int.: 2014/GG/06/129 Normativa: Decreto 14/2006, de 16 de febrero	0,00	10.843,80	8.291,83	8.291,83	0,00		
Expdte.: FEAFESCONVEN2014 - Adenda 2014 FEAFES-ARFES Finalidad: Intervención serv. sociales especializad							
Ref. Int.: 2014/GG/06/130 Normativa: Decreto 14/2006, de 16 de febrero	0,00	42.046,34	41.128,54	41.128,54	0,00		
Expdte.: ASPRODEMACONVEN2014 - Adenda 2014 ASPRODEMA Finalidad: Intervención serv. sociales especializad							



Información a fecha: 31/12/2015

Unidad monetaria: Euros


	Saldo Inicial Pdte. Liquidar Incorporado	Saldo Inicial Pdte. Liquidar No Incorporado	Concedido en el Ejercicio	Liquidado en el Ejercicio	Total Concedido Pdte. de Liquidar	Causa Reintegro	Importe Reintegro
Ref. Int.: 2014/GG/06/145 Normativa: Decreto Subv. 14/2006, de 16 de febrero	0,00	7.027,42	5.382,36	5.382,36	0,00		
Expdte.: GPERMANRIOALCONVEN2014 - Convenio colaboración gastos personal de S.S. con Manc. Rioja Alta Finalidad: Financiación conjunta de G.P. de S.Socia							
Ref. Int.: 2014/GG/06/149 Normativa: Decreto Subv. 14/2006, de 16 de febrero	0,00	8.775,33	3,00	3,00	0,00		
Expdte.: GPERMANVIRCONVEN2014 - Convenio colaboración gastos personal de S.S. con Manc. Virgen de Allende Finalidad: Financiación conjunta G.P. de S.Sociales							
Ref. Int.: 2014/GG/06/459 Normativa: Decreto 14/2006, de 16 de febrero	0,00	3.500,00	2.348,93	2.348,93	0,00		
Expdte.: ARPSCONVEN2014 - adenda 2014 ARPS Finalidad: servicios especializados: transporte							
Ref. Int.: 2014/GG/06/963 Normativa: Decreto 14/2006, de 16 de febrero	0,00	8.600,00	0,00	0,00	0,00		
Expdte.: FUNBENSOCCONVEN2014 - Adenda 2014 convenio Fundación Benéfico Social de La Rioja Finalidad: Plazas Residencia Mayores Cenicero							
Ref. Int.: 2014/GG/06/1110 Normativa: DECRETO 14/2006 16 FEBRERO	0,00	8.134,58	8.134,58	8.134,58	0,00		
Expdte.: APIRCONVEN2014 - Adenda 2014 Asociación APIR Finalidad: programas atención jóvenes							
Ref. Int.: 2014/GG/06/1621 Normativa: Decreto Subv. 14/2006 de 16 de febrero	0,00	160.312,54	47.105,35	47.105,35	0,00		
Expdte.: MANMONPRO2014 - Adenda 2014 al Convenio de colaboración para programas Manc. P. de Moncalvillo Finalidad: Prestación de programas de Serv. Sociale							
Ref. Int.: 2014/GG/06/1622 Normativa: Decreto Subv. 14/2006 de 16 de febrero	0,00	90.304,67	34.825,36	34.825,36	0,00		
Expdte.: AYALFPRO2014 - Adenda 2014 al Convenio de colaboración para programas con Ayto. de Alfaro Finalidad: Prestación de programas de Serv.Sociales							
Ref. Int.: 2014/GG/06/1623 Normativa: Decreto Subv. 14/2006 de 16 de febrero	0,00	166.665,82	44.657,95	44.657,95	0,00		
Expdte.: MANALLINPRO2014 - Adenda 2014 al Convenio de colaboración para programas con Manc. Alhama-Linares Finalidad: Prestación de prograas de Serv.Sociales							
Ref. Int.: 2014/GG/06/1624 Normativa: Decreto de Subv. 14/2006 16 de febrero	0,00	173.267,75	42.886,76	42.886,76	0,00		
Expdte.: MANCIDPRO2014 - Adenda 2014 al Convenio de colaboración para programas con Manc. C. del Cidacos Finalidad: Prestación de progras de Serv.Sociales							
Ref. Int.: 2014/GG/06/1625 Normativa: Decreto Subv. 14/2006de 16 de febrero	0,00	71.355,53	9.802,33	9.802,33	0,00		
Expdte.: AYUALFPRO2014 - Adenda 2014 al Convenio de colaboración para programas con Ayto. de Haro Finalidad: Prestación de programas de Serv.Sociales							
Ref. Int.: 2014/GG/06/1626 Normativa: Decreto Subv. 14/2006 de 16 de febrero	0,00	88.241,85	18.919,80	18.919,80	0,00		
Expdte.: AYUSTODOMPRO2014 - Adenda 2014 al Convenio de colaboración para programas Ayto. Santo Domingo Calza Finalidad: Prestación de Programas de Serv.Sociales							
Ref. Int.: 2014/GG/06/1627 Normativa: Decreto Subv.14/2006 de 16 de febrero	0,00	45.737,88	15.979,33	15.979,33	0,00		
Expdte.: MANNAJPRO2014 - Adenda 2014 al Convenio de colaboración para programas con Manc. del Najerilla Finalidad: Prestación programas de Serv. Sociales							
Ref. Int.: 2014/GG/06/1628 Normativa: Decreto Subv. 14/2006 de 16 de febrero	0,00	92.109,27	28.315,74	28.315,74	0,00		
Expdte.: MANCUARIOPRO2014 - Adenda 2014 al Convenio de colaboración para programas Manc. Cuatro Rios Finalidad: Prestación programas de Serv. Sociales							



Información a fecha: 31/12/2015

Unidad monetaria: Euros

	Saldo Inicial Pdte. Liquidar Incorporado	Saldo Inicial Pdte. Liquidar No Incorporado	Concedido en el Ejercicio	Liquidado en el Ejercicio	Total Concedido Pdte. de Liquidar	Causa Reintegro	Importe Reintegro
Ref. Int.: 2014/GG/06/1629 Normativa: Decreto Subv. 14/2006 de 16 de febrero	0,00	76.760,69	5.327,53	5.327,53	0,00		
Expdte.: MANVALPRO2014 - Adenda 2014 al Convenio de colaboración para programas con Manc. I. de Valvanera Finalidad: Prestación programas de Serv. Sociales							
Ref. Int.: 2014/GG/06/1630 Normativa: Decreto Subv. 14/2006 de 16 de febrero	0,00	69.943,80	41.458,32	41.458,32	0,00		
Expdte.: MANVIRALLENPRO2014 - Adenda 2014 al Convenio de colaboración para programas Manc. Virgen de Allende Finalidad: Prestación programas de Serv.Sociales							
Ref. Int.: 2014/GG/06/1631 Normativa: Decreto Subv. 14/2006de 16 de febrero	0,00	12.293,11	6.793,75	6.793,75	0,00		
Expdte.: MANRIOALRPRO2014 - Adenda 2014 al Convenio de colaboración para programas con Manc. Rioja Alta Finalidad: Prestación de programas Serv. Sociales							
Ref. Int.: 2014/GG/06/1632 Normativa: Decreto Subv. 14/2006 de 16 de febrero	0,00	55.313,27	16.704,12	16.704,12	0,00		
Expdte.: MANTIROPRO2014 - Adenda 2014 al Convenio de colaboración para programas con Manc. del Tirón Finalidad: Prestación de programas Serv. Sociales							
Ref. Int.: 2014/GG/06/1633 Normativa: Decreto Subv. 14/2006 de 16 de febrero	0,00	75.564,47	15.534,67	15.534,67	0,00		
Expdte.: MANALIREPRO2014 - Adenda 2014 al Convenio de colaboración para programas con Manc. Alto Iregua Finalidad: Prestación de programas Serv. Sociales							
Ref. Int.: 2014/GG/06/1634 Normativa: Decreto de Subv. 14/2006, 16 de febrero	0,00	180.358,08	67.955,48	67.955,48	0,00		
Expdte.: AYUARNEPRO2014 - Adenda 2014 al Convenio de colaboración para programas con Ayto. de Arnedo Finalidad: Prestación de programas de S.Sociales							
Ref. Int.: 2014/GG/06/1635 Normativa: Decreto Subv. 14/2006 de 16 de febrero	0,00	36.155,98	17.376,38	17.376,38	0,00		
Expdte.: AYUYNAJEPRO2014 - Adenda 2014 al Convenio de colaboración para programas con Ayto. de Nájera Finalidad: Prestación de programas de S.Sociales							
Ref. Int.: 2014/GG/06/1858 Normativa: Orden nº 6/2014, de 30 de mayo	0,00	74.237,31	427,32	427,32	0,00		
Expdte.: O.Subv.pobreza energ. - Subvenciones pobreza energética, electricidad y gas. Finalidad: Subv. evitar corte luz y gas fam. excl.							
Ref. Int.: 2014/GG/06/1873 Normativa: Decreto Subv. 14/2006 de 16 de febrero	0,00	135.411,71	63.795,09	63.795,09	0,00		
Expdte.: MANLEZAPRO2014 - Adenda 2014 convenio de colaboración para programas con Manc.Leza-Iregua Finalidad: Prestación de programas de Servicios Soc							
Ref. Int.: 2014/GG/06/1945 Normativa: Decreto 14/2006,16 febrero	0,00	15.000,00	15.000,00	15.000,00	0,00		
Expdte.: AFAMMERCONVEN2014 - convenio Asoc mujeres Afammer Finalidad: promoción mujeres ámbito rural							
Ref. Int.: 2014/GG/06/2149 Normativa: Decreto Subv. 14/2006 de 16 de febrero	0,00	20.210,35	7.559,06	7.559,06	0,00		
Expdte.: MANALTNAJCONVEN2014 - Adenda 2014 al Convenio de colaboración para programas con Manc. Alto Najerilla Finalidad: Prestación programas de Serv. Sociales							
Ref. Int.: 2014/GG/06/2275 Normativa: Decreto Subv. 14/2006, de 16 de febrero	0,00	72.720,70	20.449,93	20.449,93	0,00		
Expdte.: MANVAOCONCONVEN2014 - Adenda 2014 convenio de colaboración para programas con MANC. VALLE DE OCÓN Finalidad: Prestación de programas de Servicios Soc							
Ref. Int.: 2014/GG/06/2736 Normativa: Decreto Subvenciones 14/2006 16 febrero	0,00	126.345,89	76.902,76	76.902,76	0,00		
Expdte.: AYTCALACONVEN2014 - Adenda 2014 Convenio Ayto. Calahorra para programas Finalidad: Prestaciones Programas Servicios Sociale							



Información a fecha: 31/12/2015

Unidad monetaria: Euros


	Saldo Inicial Pdte. Liquidar Incorporado	Saldo Inicial Pdte. Liquidar No Incorporado	Concedido en el Ejercicio	Liquidado en el Ejercicio	Total Concedido Pdte. de Liquidar	Causa Reintegro	Importe Reintegro
Ref. Int.: 2014/GG/06/3465 Normativa: Decreto 14/2006, de 16 de febrero	0,00	0,00	1.043.628,72	1.043.628,72	0,00		
Expdte.: AYLOGROSSCONVEN2014 - Adenda 2014 Servicios Sociales Ayto. Logroño Finalidad: Programas de Servicios Sociales							
Ref. Int.: 2014/GG/08/24 Normativa: CONVENIO Y ANEXO III LEY 12/2013 PRESUP.	0,00	10.260,00	10.260,00	10.260,00	0,00		
Expdte.: SUBV.NOMINATIVA Y CONVENIO AYTO.ARNEDO "FESTIVAL DE MÚSICA".- Finalidad: PROMOCIÓN CULTURAL RIOJANA.							
Ref. Int.: 2014/GG/08/26 Normativa: CONVENIO Y ANEXO III LEY 12/2013 PRESUP.	0,00	10.260,00	10.260,00	10.260,00	0,00		
Expdte.: SUBV.NOMINATIVA Y CONVENIO AYTO.HARO."FESTIVAL DE TEATRO".- Finalidad: PROMOCIÓN CULTURAL RIOJANA.							
Ref. Int.: 2014/GG/08/27 Normativa: CONVENIO Y ANEXO III LEY 12/2013 PRESUP.	0,00	10.260,00	10.260,00	10.260,00	0,00		
Expdte.: SUBV.NOMINATIVA Y CONVENIO AYTO.GRAÑÓN."CENTRO DE INTERPRETACIÓN".- Finalidad: PROMOCIÓN CULTURAL RIOJANA.							
Ref. Int.: 2014/GG/08/28 Normativa: CONVENIO Y ANEXO III LEY 12/2013 PRESUP.	0,00	5.130,00	5.130,00	5.130,00	0,00		
Expdte.: SUBV.NOMINATIVA Y CONVENIO AYTO.IGEA."CENTRO DE INTERPRETACIÓN PALEONTOLÓGICA".- Finalidad: PROMOCIÓN CULTURAL RIOJANA.							
Ref. Int.: 2014/GG/08/36 Normativa: CONVENIO Y ANEXO III LEY 12/2013 PRESUP.	0,00	10.260,00	10.260,00	10.260,00	0,00		
Expdte.: SUBV.NOMINATIVA Y CONV.AYTO.AGUILAR."CENTRO INTERPRETACIÓN CONTREBIA LEUKADE".- Finalidad: PROMOCIÓN CULTURAL RIOJANA.							
Ref. Int.: 2014/GG/08/57 Normativa: CONVENIO Y ANEXO III LEY 12/2013 PRESUP.	0,00	6.089,00	484,00	484,00	0,00		
Expdte.: SUBV.NOMINATIVA Y CONV.ASOC.PRO MÚSICA FERMÍN GURBINDO"CONCIERTOS Y CONFERENCIAS Finalidad: PROMOCIÓN CULTURAL RIOJANA.							
Ref. Int.: 2014/GG/08/81 Normativa: CONVENIO Y ANEXO III LEY 12/2013 PRESUP.	0,00	12.183,00	12.183,00	12.183,00	0,00		
Expdte.: SUBV.NOMINATIVA Y CONVENIO ATENEO RIOJANO."ACTIVIDADES ANUALES". Finalidad: PROMOCIÓN CULTURAL RIOJANA.							
Ref. Int.: 2014/GG/08/101 Normativa: CONVENIO Y ANEXO III LEY 12/2013 PRESUP.	0,00	3.652,50	3.652,50	3.652,50	0,00		
Expdte.: SUBV.NOMINATIVA Y CONVENIO ASOC.AMIGOS CAMINO DE SANTIAGO"ACTIVIDADES ANUALES".- Finalidad: PROMOCIÓN CULTURAL RIOJANA.							
Ref. Int.: 2014/GG/08/102 Normativa: CONVENIO Y ANEXO III LEY 12/2013 PRESUP.	0,00	9.747,00	9.747,00	9.747,00	0,00		
Expdte.: SUBV.NOMINATIVA Y CONV.ASOC.TEATRAL CALCEATENSE.STO.DOMINGO.REPR.MILAGRO SANTO.- Finalidad: PROMOCIÓN CULTURAL RIOJANA.							
Ref. Int.: 2014/GG/08/103 Normativa: CONVENIO Y ANEXO III LEY 12/2013 PRESUP.	0,00	14.620,00	14.178,23	14.178,23	0,00		
Expdte.: SUBV.NOMINATIVA Y CONV.ASOC.C.ABORIGEN.ARNEDO.ENCUENTRO DE CINE"OCTUBRE CORTO".- Finalidad: PROMOCIÓN CULTURAL RIOJANA.							
Ref. Int.: 2014/GG/08/104 Normativa: CONVENIO Y ANEXO III LEY 12/2013 PRESUP.	0,00	8.122,00	8.122,00	8.122,00	0,00		
Expdte.: SUBV.NOMINATIVA Y CONV. CLA PEPE EIZAGA "CICLO NACIONAL DE ZARZUELA".- Finalidad: PROMOCIÓN CULTURAL RIOJANA.							
Ref. Int.: 2014/GG/08/105 Normativa: CONVENIO Y ANEXO III LEY 12/2013 PRESUP.	0,00	6.498,00	0,00	0,00	0,00		
Expdte.: SUBV.NOMINATIVA Y CONV.ASOC.CULT.AL FAROCK DE ALFARO."FESTIVAL ALFAROCK".- Finalidad: PROMOCIÓN CULTURAL RIOJANA.							



Información a fecha: 31/12/2015

Unidad monetaria: Euros


	Saldo Inicial Pdte. Liquidar Incorporado	Saldo Inicial Pdte. Liquidar No Incorporado	Concedido en el Ejercicio	Liquidado en el Ejercicio	Total Concedido Pdte. de Liquidar	Causa Reintegro	Importe Reintegro
Ref. Int.: 2014/GG/08/108 Normativa: CONVENIO Y ANEXO III LEY 12/2013 PRESUP.	0,00	15.908,00	15.908,00	15.908,00	0,00		
Expdte.: SUBV.NOMINATIVA Y CONV.PATRONATO STA.Mº LA REAL."ACTIVIDADES Y FUNCIONAMIENTO".- Finalidad: PROMOCIÓN CULTURAL RIOJANA.							
Ref. Int.: 2014/GG/08/109 Normativa: CONVENIO Y ANEXO III LEY 12/2013 PRESUP.	0,00	23.085,00	23.085,00	23.085,00	0,00		
Expdte.: SUBV.NOMINATIVA Y CONVENIO ORQUESTA SINFÓNICA DE LA RIOJA."FINANC.ACTIV.ANUALES" Finalidad: PROMOCIÓN CULTURAL RIOJANA.							
Ref. Int.: 2014/GG/08/110 Normativa: CONVENIO Y ANEXO III LEY 12/2013 PRESUP.	0,00	12.819,60	12.819,60	12.819,60	0,00		
Expdte.: SUBV.NOMINATIVA Y CONVENIO ASOC.CONTRASTES RIOJA."ACTIVIDADES ANUALES". Finalidad: PROMOCIÓN CULTURAL RIOJANA.							
Ref. Int.: 2014/GG/08/114 Normativa: Convenio y Anexo V Ley 12/2013 de Pres.	0,00	11.500,00	11.500,00	11.500,00	0,00		
Expdte.: Subv.nom.conce.direc./Conv. Ayto. Alfaro "Oficina de Turismo".- Finalidad: Desarrollo y Promoción del Turismo							
Ref. Int.: 2014/GG/08/115 Normativa: Convenio y Anexo V Ley 12/2013 de Pres.	0,00	11.500,00	11.500,00	11.500,00	0,00		
Expdte.: Subv.nom.conce.direc./Conv. Ayto. Arnedo "Oficina de Turismo".- Finalidad: Desarrollo y Promoción del Turismo							
Ref. Int.: 2014/GG/08/119 Normativa: Convenio y Anexo V Ley 12/2013 de Pres.	0,00	11.500,00	11.500,00	11.500,00	0,00		
Expdte.: Subv.nom.conce.direc./Conv. Ayto. Santo Domingo "Oficina de Turismo".- Finalidad: Desarrollo y Promoción del Turismo							
Ref. Int.: 2014/GG/08/136 Normativa: CONVENIO Y ANEXO III LEY 12/2013 PRESUP.	0,00	4.512,00	4.512,00	4.512,00	0,00		
Expdte.: SUBV.NOMINATIVA Y CONV.FUND.MUSEO HIST-ARQUEOL.NAJERILLENSE."ACTIV.ANUALES".- Finalidad: PROMOCIÓN CULTURAL RIOJANA.							
Ref. Int.: 2014/GG/08/278 Normativa: Convenio y Anexo V Ley 12/2013, de Pres.	0,00	15.000,00	15.000,00	15.000,00	0,00		
Expdte.: Subv.nom.conce.dire./Conv.Fundación Caja Rioja "Actividades Promoción Turística" Finalidad: Promoción y fomento del turismo							
Ref. Int.: 2014/GG/08/336 Normativa: CONVENIO Y ANEXO V LEY 12/2013 DE PRESUP	0,00	4.000,00	4.000,00	4.000,00	0,00		
Expdte.: SUBV.CONCE.DIREC/CONV.COLAB.AYTO.DE BRIÑAS."FINAN.GTOS.FUNC.SALA EXPOSIC.TONDÓN" Finalidad: FOMENTO DE LA CULTURA							
Ref. Int.: 2014/GG/08/683 Normativa: CONVENIO Y ANEXO V LEY 12/2013 DE PRESUP	0,00	6.000,00	6.000,00	6.000,00	0,00		
Expdte.: SUBV.CONCE.DI/CONV.COLAB.AYTO.RINCÓN SOTO."ACTIVIDADES CULTURALES".- Finalidad: PROMOCIÓN CULTURAL RIOJANA.							
Ref. Int.: 2014/GG/08/686 Normativa: CONVENIO Y ANEXO V LEY 12/2013 DE PRESUP	0,00	3.000,00	3.000,00	3.000,00	0,00		
Expdte.: SUBV.NOM.CONC.DIRE/CONV.COLAB.ASOC.ARNEDO JAZZ SOC CLUB."MUESTRA JAZZ C.ARNEDO". Finalidad: PROMOCIÓN CULTURAL RIOJANA.-							
Ref. Int.: 2014/GG/08/688 Normativa: ORDEN 25/2007, DE 26 DE JUNIO.-TÍTULO I.	0,00	18.405,55	11.277,19	11.277,19	0,00		
Expdte.: SUBVENCIONES PROMOCIÓN,FOMENTO Y APOYO ACTIV.CULT.ASOCIONES CULTURALES. Finalidad: PROMOCIÓN CULTURAL (DOTACIÓN MEDIOS).-							
Ref. Int.: 2014/GG/08/689 Normativa: ORDEN 25/2007, DE 26 DE JUNIO.- TÍTULO I	0,00	11.307,72	6.806,76	6.806,76	0,00		
Expdte.: SUBVENCIONES PROMOCIÓN, FOMENTO Y APOYO ACTIVIDADES CULTURALES ENTIDADES LOCALES Finalidad: PROMOCIÓN CULTURAL (DOTACIÓN MEDIOS).							



Información a fecha: 31/12/2015

Unidad monetaria: Euros

	Saldo Inicial Pdte. Liquidar Incorporado	Saldo Inicial Pdte. Liquidar No Incorporado	Concedido en el Ejercicio	Liquidado en el Ejercicio	Total Concedido Pdte. de Liquidar	Causa Reintegro	Importe Reintegro
Ref. Int.: 2014/GG/08/693 Normativa: CONVENIO Y ANEXO V LEY 12/2013 DE PRESUP	0,00	3.000,00	3.000,00	3.000,00	0,00		
Expdte.: SUBV.NOMI.CONCE.DIREC/CONV.COLAB.ASOC.AMIGOS DE MUNILLA."FESTIVAL JAZZ-MUNIJAZZ" Finalidad: PROMOCIÓN CULTURAL RIOJANA							
Ref. Int.: 2014/GG/08/793 Normativa: Orden 7/2007, de 15 de marzo	0,00	7.250,00	6.096,61	6.096,61	0,00		
Expdte.: Ayudas complementarias para estancias breves per.invest. en formación Finalidad: Formación Inv. Predoctorales							
Ref. Int.: 2014/GG/08/863 Normativa: Convenio y Anexo V Ley 12/2013 de Pres.	0,00	4.500,00	4.500,00	4.500,00	0,00		
Expdte.: Subv.nom.conce.direct./Conv. Coro Sinfónico Rioja "Actividades Culturales".- Finalidad: Promoción Cultural Riojana							
Ref. Int.: 2014/GG/08/1232 Normativa: Convenio, Ley 12/2013 y Anexo V	0,00	0,00	23.650,00	23.650,00	0,00		
Expdte.: Convenio APIR (Asociación Pro Infancia Riojana) Finalidad: Proyecto Quiribó							
Ref. Int.: 2014/GG/08/1233 Normativa: Convenio, Ley 12/2013 y Anexo V	0,00	0,00	7.254,00	7.254,00	0,00		
Expdte.: Convenio ARPA Autismo Rioja programa alumnos trastornos autistas Finalidad: Atención alumno discapacitado							
Ref. Int.: 2014/GG/08/1234 Normativa: Convenio, Ley 12/2013 y Anexo V	0,00	0,00	5.580,00	5.580,00	0,00		
Expdte.: Convenio ARPANH (Asoc Rioja Padres Niños Hiperactivos) progr apoyo escolar Finalidad: Atención alumnos discapacitados							
Ref. Int.: 2014/GG/08/1235 Normativa: Convenio, Ley 12/2013 y Anexo V	0,00	0,00	7.068,00	7.068,00	0,00		
Expdte.: Convenio ARSIDO (Asociación Riojana Síndrome Down) programa apoyo escolar Finalidad: Atención alumnos discapacitados							
Ref. Int.: 2014/GG/08/1236 Normativa: Convenio, Ley 12/2013 y Anexo V	0,00	0,00	24.800,00	24.800,00	0,00		
Expdte.: Convenio ASPACE alumnos necesidades educativas especiales Finalidad: Atención alumnos discapacitados							
Ref. Int.: 2014/GG/08/1237 Normativa: Convenio, Ley 12/2013 y Anexo V	0,00	0,00	7.200,00	7.200,00	0,00		
Expdte.: Convenio Cruz Roja Transporte escolar Finalidad: Atención alumnos discapacitados							
Ref. Int.: 2014/GG/08/1239 Normativa: Convenio, Ley 12/2013 y Anexo V	0,00	0,00	7.810,14	7.810,14	0,00		
Expdte.: Convenio Asociación Promoción Gitana programa mediación escolar Finalidad: Compensación educativa							
Ref. Int.: 2014/GG/08/1240 Normativa: Convenio, Ley 12/2013 y Anexo V	0,00	0,00	9.600,00	9.600,00	0,00		
Expdte.: Convenio UR Altas Capacidades Finalidad: At. educativa alumnos altas capacidades							
Ref. Int.: 2014/GG/08/1241 Normativa: Convenio, Ley 12/2013 y Anexo V	0,00	0,00	5.580,00	5.580,00	0,00		
Expdte.: Convenio FARO. Alumnos desescolarizados por motivos de enfermedad Finalidad: Apoyo educativo alumnos enfermos							
Ref. Int.: 2014/GG/08/1242 Normativa: Convenio, Ley 12/2013 y Anexo V	0,00	0,00	39.954,97	39.954,97	0,00		
Expdte.: Convenio Fundación Pioneros. Atención educativa alumnos ESO problemas conducta Finalidad: Programa Aulas Externas							



Información a fecha: 31/12/2015

Unidad monetaria: Euros


	Saldo Inicial Pdte. Liquidar Incorporado	Saldo Inicial Pdte. Liquidar No Incorporado	Concedido en el Ejercicio	Liquidado en el Ejercicio	Total Concedido Pdte. de Liquidar	Causa Reintegro	Importe Reintegro
Ref. Int.: 2014/GG/08/1243 Normativa: Convenio, Ley 12/2013 y Anexo V	0,00	0,00	3.100,00	3.100,00	0,00		
Expdte.: Convenio Fundación Promete. Atención educativa alumnos altas capacidades Finalidad: Atención educativa alumnos altas capacid							
Ref. Int.: 2014/GG/08/1244 Normativa: Convenio, Ley 12/2013 y Anexo V	0,00	0,00	8.990,00	8.990,00	0,00		
Expdte.: Convenio YMCA. Mediación escolar con población inmigrante Finalidad: Mediación escolar con población inmigran							
Ref. Int.: 2014/GG/08/1372 Normativa: Orden 7/2010, de 29 de abril	0,00	142.216,32	111.312,95	111.312,95	0,00		
Expdte.: Resol. convo. subv. materia turística a EE.LL./Institu./Fundaciones/Asoc./parti. Finalidad: Desarrollo y Promoción del Turismo							
Ref. Int.: 2014/GG/08/1375 Normativa: Orden 9/2010, de 29 de abril.-	0,00	18.235,46	16.566,96	16.566,96	0,00		
Expdte.: Resol. convocac. subvenciones para inversiones turísticas a empresas privadas.- Finalidad: Desarrollo y Promoción del Turismo							
Ref. Int.: 2014/GG/08/1698 Normativa: Orden 22/2005 de 3 de junio, modif	0,00	487.800,00	496.260,00	496.260,00	0,00		
Expdte.: Ayuda libros de texto Curso 2014/2015 Finalidad: Medidas compensatorias de desigualdad							
Ref. Int.: 2014/GG/08/1817 Normativa: Orden 8/2012 de 9 de julio	0,00	0,00	127.131,47	127.131,47	0,00		
Expdte.: Ayudas comedor alumnos no transp. C. concertados. Curso 2014/2015 Finalidad: Medidas compensatorias desigualdad							
Ref. Int.: 2014/GG/08/1818 Normativa: Orden 8/2012 de 9 de julio	0,00	0,00	258.679,12	258.679,12	0,00		
Expdte.: Ayudas comedor alumnos no transportados. C. pbcos. Curso 2014/2015 Finalidad: Medidas compensatorias desigualdad							
Ref. Int.: 2014/GG/08/2760 Normativa: Orden 46/2004 y Decreto 14/2006	0,00	11,00	11,00	0,00	11,00		
Expdte.: Ayudas para estancias formativas empresas profesorado FP Finalidad: Formento formación profesorado FP							
Ref. Int.: 2014/GG/08/3075 Normativa: Orden 36/2007 modif O19/09 y 29/10	0,00	0,00	1.270,14	1.270,14	0,00		
Expdte.: Convocatoria Ayudas Individualizadas de Transporte. Curso 2014/2015 Finalidad: Promoción educativa							
Ref. Int.: 2014/GG/08/3088 Normativa: Ministerio de Educación / CAR	0,00	3.433,81	309.400,00	309.400,00	0,00		
Expdte.: Programa de mejora de aprendizaje de lenguas extranjeras Finalidad: Becas de auxiliares de conversación							
Ref. Int.: 2014/GG/08/3387 Normativa: Convenio y Anexo V Ley 12/2013	0,00	0,00	25.000,00	25.000,00	0,00		
Expdte.: Convenio colaboración CAR/UR Compensación matrícula alumnos discapacitados Finalidad: Apoyo Discapacitados							
Ref. Int.: 2014/GG/08/3562 Normativa: Orden 32/2010, de 26 de octubre	0,00	0,00	148.279,12	148.279,12	0,00		
Expdte.: Subv. cofinanciación gastos corrientes Bachillerato centros privados autorizados Finalidad: Promoción educativa							
Ref. Int.: 2014/GG/08/4276 Normativa: Decreto 14/2006 y Orden 31/2006	0,00	0,00	54.854,11	54.854,11	0,00		
Expdte.: Convocatoria subvenciones Acogida Matinal curso 2014/15 Finalidad: Conciliación laboral y familiar							



Información a fecha: 31/12/2015

Unidad monetaria: Euros

	Saldo Inicial Pdte. Liquidar Incorporado	Saldo Inicial Pdte. Liquidar No Incorporado	Concedido en el Ejercicio	Liquidado en el Ejercicio	Total Concedido Pdte. de Liquidar	Causa Reintegro	Importe Reintegro
Ref. Int.: 2014/GG/08/4529 Normativa: Orden 8/2012 de 9 de julio	0,00	0,00	129.657,85	129.657,85	0,00		
Expdte.: Comedor alumnos transportados. C. pbcos. Curso 14/15 Finalidad: Medidas compensatorias desigualdad							
Ref. Int.: 2014/GG/08/4530 Normativa: Orden 8/2012 de 9 de julio	0,00	0,00	2.024,55	2.024,55	0,00		
Expdte.: Comedor alumnos transportados. C concertados. Curso 2014/15 Finalidad: Medidas compensatorias desigualdad							
Ref. Int.: 2014/GG/08/4679 Normativa: Orden 2/2013, de 22 de enero	0,00	0,00	634.196,86	634.196,86	0,00		
Expdte.: Ayudas complementarias de movilidad curso 2014/15 Finalidad: Convocatoria ayudas movilidad 2014/15							
Ref. Int.: 2014/GG/08/4714 Normativa: Decreto 14/2006 y Orden 32/2007	0,00	0,00	4.897,94	4.897,94	0,00		
Expdte.: Convocatoria Premios Extraordinarios FP curso 2013/2014 Finalidad: Promoción excelencia académica en FP							
Ref. Int.: 2014/GG/08/4730 Normativa: Anexo V Ley 12/2013 de Presupuestos 2014	0,00	6.000,00	6.000,00	6.000,00	0,00		
Expdte.: Subvención concesión directa Drumming Festival mediante Convenio Finalidad: Promoción cultural							
Ref. Int.: 2014/GG/08/4961 Normativa: Convenio y Anexo V Ley 12/2013 de Pres.	0,00	100.000,00	100.000,00	100.000,00	0,00		
Expdte.: Subv.conce.dirrec./Adenda Convenio Ayto. Logroño "Programa Cultural Rioja" Finalidad: Promoción Cultural Riojana							
Ref. Int.: 2014/GG/08/5028 Normativa: Orden 37/2005, 21-11-2005 (gastos corr)	0,00	0,00	84.813,64	78.200,91	6.612,73		
Expdte.: Orden 37/2005, Subv. Munic. La Rioja cooperación obras centros docentes públicos Finalidad: Promoción educativa							
Ref. Int.: 2014/GG/08/5037 Normativa: Orden 17/2012 de 16 de noviembre	0,00	0,00	650.414,00	650.414,00	0,00		
Expdte.: Subv. a Aytos para cofinanc. manten. EIPC Curso 14/15 Finalidad: Promoción educativa							
Ref. Int.: 2014/GG/08/5038 Normativa: Orden 17/2012 de 16 de noviembre	0,00	0,00	36.000,00	36.000,00	0,00		
Expdte.: Subv. mantenimiento Centros Docentes Primer Ciclo EI. Curso 14/15 Finalidad: Promoción educativa							
Ref. Int.: 2014/GG/09/112 Normativa: Orden 5/2012, de 12 de julio	0,00	0,00	38.090,60	38.090,60	0,00		
Expdte.: Subv TRANSP Mayores de 65 años - Subvención a personas mayores de 65 años carné transportes Finalidad: Compensar reducción tarifas mayores de 6							
Ref. Int.: 2014/GG/09/364 Normativa: Convenio de colaboración	0,00	0,00	17.541,94	17.541,94	0,00		
Expdte.: CONV IRVI ARRENDAM. ESPECIALES - Convenio Colab. Consejería IRVI Gestión ayuda arrendamientos especiales Finalidad: Gestión ayuda arrendamientos especiales							
Ref. Int.: 2014/GG/09/1114 Normativa: ORDEN 2/2009,DE 29 SEPT. MOD. ORD 4/2012	0,00	0,00	70.337,10	70.337,10	0,00		
Expdte.: SUBV transp Carné Estudiantes - SUBVENCIONES POR REDUCCIONES EN CARNÉ TRANSPORTE DE ESTUDIANTES Finalidad: COMPENSAR REDUCCIÓN TARIFAS ESTUDIANTES							
Ref. Int.: 2014/GG/09/1269 Normativa: Decreto 3/2014 -ORDEN 3/2014	0,00	10.286,16	1.007.628,18	991.491,89	16.136,29		
Expdte.: SUBV ALQUILER VIVIENDA 2013-16 - ORDEN 3/2014-AYUDAS ALQUILER DE VIVIENDA PLAN 2013-2016 Finalidad: Ayudas alquiler vivienda							



Información a fecha: 31/12/2015

Unidad monetaria: Euros


	Saldo Inicial Pdte. Liquidar Incorporado	Saldo Inicial Pdte. Liquidar No Incorporado	Concedido en el Ejercicio	Liquidado en el Ejercicio	Total Concedido Pdte. de Liquidar	Causa Reintegro	Importe Reintegro
Ref. Int.: 2014/GG/09/1273 Normativa: ORDEN 4/2014-DECRETO 3/2014	0,00	0,00	5.958,95	5.958,95	0,00	Expdte.: SUBV ENTIDADES ALQUILER SOCIAL - ORDEN 4/2014-AYUDAS ENTIDADES SIN ÁNIMO DE LUCRO ALQUILER SOCIAL- PLAN Finalidad: Ayudas gestión viviendas alquiler social	
Ref. Int.: 2014/GG/09/1944 Normativa: Convenio con IRVI, S.A.	0,00	0,00	11.930,05	11.930,05	0,00	Expdte.: CONV IRVI ARRENDAM ESPECIALES - C-75/14 Convenio con IRVI gestión ayuda arrendamientos especiales Finalidad: Gestión ayuda arrendamientos especiales	
Ref. Int.: 2014/GG/12/1177 Normativa: Convenio de colaboración de FRM	0,00	18.815,00	18.815,00	18.815,00	0,00	Expdte.: ConvenioFdRMunicipiosFormación - Convenio Formación de Empleados Públicos por Generación de crédito INAP Finalidad: Formación Empleados Públicos	
Ref. Int.: 2014/GG/12/1771 Normativa: Convenio regulador	0,00	142.979,90	122.734,96	122.734,96	0,00	Expdte.: OrSindicalesAcciónSindical2014 - 019/2014 CONVENIO SINDICATOS Finalidad: Subvenciones en materia Acción Social	
Ref. Int.: 2014/GG/14/225 Normativa: Convenio colaboración	0,00	30.000,00	30.000,00	30.000,00	0,00	Expdte.: ProgramaLiderazgoJóvenes2014 - Convenio colaboración YMCA LA RIOJA Programa "LIDERAZGO Y PARTICIPACIÓN" Finalidad: Realización actividades Programa	
Ref. Int.: 2014/GG/14/619 Normativa: Convenio regulador	0,00	5.000,00	5.000,00	5.000,00	0,00	Expdte.: CEconomistasMIntrajudicial2014 - Convenio Colegio Economistas Finalidad: mediación intrajudicial	
Ref. Int.: 2014/GG/14/620 Normativa: Convenio Regulador	0,00	8.750,00	8.750,00	8.750,00	0,00	Expdte.: AsGitanaPromociónTurística2014 - Convenio colaboración Asociación Gitana Promoción Turística 2014 Finalidad: Fomentar intercambio cultural	
Ref. Int.: 2014/GG/14/1060 Normativa: Convenio de colaboración	0,00	15.584,00	13.640,71	13.640,71	0,00	Expdte.: SubvNomConsejoJuventudHaro2014 - Convenio con Consejo de la Juventud de Haro. Año 2014. Subv. Nominativa Finalidad: Financiación de actividades del Consejo	
Ref. Int.: 2014/GG/14/1443 Normativa: Convenio Marco de colaboración	0,00	7.705,63	7.705,63	7.705,63	0,00	Expdte.: ActualAytoArnedoTecnJuv2009-13 - Actualiz. cantidades. Convenio Marco. Ayunt. de Arnedo. Técnico de Juventud Finalidad: Financiación conjunta gastos de personal	
Ref. Int.: 2014/GG/14/1444 Normativa: Convenio marco de colaboración	0,00	7.705,63	7.705,63	7.705,63	0,00	Expdte.: ActualAytoAlfaroTecnJuv2010-13 - Actualiz. cantidades. Convenio Marco. Ayunt. de Alfaro. Técnico de Juventud Finalidad: Financiación conjunta gastos de personal	
Ref. Int.: 2014/GG/14/1446 Normativa: Convenio Marco de colaboración	0,00	7.705,63	7.705,63	7.705,63	0,00	Expdte.: ActuAytoCalahorraTecJuv2009-13 - Actualiz. cantidades. Convenio Marco. Ayunt. de Calahorra. Técnico de Juventud Finalidad: Financiación conjunta gastos de personal	
Ref. Int.: 2014/GG/14/1447 Normativa: Convenio Marco de colaboración	0,00	7.705,63	7.705,63	7.705,63	0,00	Expdte.: ActualAytoHaroTecnJuv2009-2013 - Actualiz. cantidades. Convenio Marco. Ayunt. de Haro. Técnico de Juventud Finalidad: Financiación conjunta gastos de personal	
Ref. Int.: 2014/GG/14/2024 Normativa: Convenio regulador	0,00	428.450,00	428.450,00	428.450,00	0,00	Expdte.: Ayunt.LogroñoServicioIncendios - Convenio Gob Rioja Ayto Logroño coordinación y gestión servicio contra incendios Finalidad: Subvención Ayto Logroño serv incendios	



Información a fecha: 31/12/2015

Unidad monetaria: Euros


	Saldo Inicial Pdte. Liquidar Incorporado	Saldo Inicial Pdte. Liquidar No Incorporado	Concedido en el Ejercicio	Liquidado en el Ejercicio	Total Concedido Pdte. de Liquidar	Causa Reintegro	Importe Reintegro
Ref. Int.: 2014/GG/14/2395 Normativa: Orden 5/07,9-2 ConvResol nº1563,22-12-14	0,00	0,00	172.637,77	126.346,82	46.290,95		
Expdte.: PruebDeportNac-Intern2007-2015 - Subv. para pruebas deportivas de caracter nacional e internacional Finalidad: Promoción deportiva							
Ref. Int.: 2014/GG/14/2396 Normativa: Orden 5/07,9-2 ConvResol nº1570,23-12-14	0,00	0,00	17.456,39	17.327,00	129,39		
Expdte.: SubvEELLActTiempLibre2007-2015 - Subvencione a entidades locales para actividades deportivas de tiempo libre Finalidad: Promoción deportivas							
Ref. Int.: 2014/GG/14/2397 Normativa: Orden 5/07,9-2 ConvResol nº1569,29-12-14	0,00	0,00	41.875,38	34.305,14	7.570,24		
Expdte.: EntDepoActTiempoLibre2007-2015 - Subv. a entidades deportivas para actividades deportivas de tiempo libre Finalidad: Promoción deportiva							
Ref. Int.: 2014/GG/14/2398 Normativa: Orden 5/07,9-2 ConvResol nº1568,23-12-14	0,00	0,00	9.700,00	9.700,00	0,00		
Expdte.: AsNoLucroActDepTiemLibr2007-15 - Subv. a asociaciones de utilidad publica para act. deportivas de tiempo libre Finalidad: Promoción deportiva							
Ref. Int.: 2014/GG/14/2400 Normativa: Orden 5/07,9-2 ConvResol nº1503,17-12-14	0,00	0,00	67.823,51	60.952,97	6.870,54		
Expdte.: EntJuegoDeportivRioja2007-2015 - Subvenciones a entidades participantes en los Juegos Deportivos de La Rioja Finalidad: Promoción deportiva							
Ref. Int.: 2014/GG/14/2402 Normativa: Orden 5/07,9-2ConvResol nº1566,23-12-14	0,00	0,00	32.760,78	32.760,78	0,00		
Expdte.: BecaTecJuecGestorDeport2007-15 - Becas para la formación de técnicos, jueces y gestores deportivos Finalidad: Promoción deportiva							
Ref. Int.: 2014/GG/14/2404 Normativa: Orden 5/07,9-2 ConvResol nº1565,23-12-14	0,00	0,00	65.250,64	65.250,64	0,00		
Expdte.: BecasDeportProyRendim2007-2015 - Becas para deportistas riojanos con proyección para el deporte rendimiento Finalidad: Promoción deportiva							
Ref. Int.: 2014/GG/14/2412 Normativa: Orden 5/07,9-2 ConvResol nº1506,18-12-14	0,00	0,00	4.680,00	4.680,00	0,00		
Expdte.: BecasDepoRiojanDiscap2007-2015 - Becas para deportistas riojanos discapacitados Finalidad: Promoción deportivas							
Ref. Int.: 2014/GG/14/2420 Normativa: Orden 6/07,8-3 ConvResol nº1564,23-12-14	0,00	0,00	41.208,19	41.208,19	0,00		
Expdte.: EELLContratTécnicosDepo2007-15 - Subv. a entidades locales de la C.A.R. para la contratación de técnicos deportiv Finalidad: Promoción deportivas							
Ref. Int.: 2014/GG/14/2421 Normativa: Orden 11/06,6-4ConvResol nº1511,22-12-14	0,00	0,00	268.948,72	247.656,17	21.292,55		
Expdte.: FedDepRiojPresup<90000-2006/15 - Subv. a Fed. Deportivas Riojanas con presupuesto anual inferiro a 90.000 eur. Finalidad: Promoción deportiva							
Ref. Int.: 2014/GG/14/2422 Normativa: Orden 11/06,6-4ConvResol nº1510,22-12-14	0,00	0,00	332.000,00	332.000,00	0,00		
Expdte.: FedDepoRiojPrto=>90000-2006/15 - Subv. a Fed. Deportivas Riojanas con presupuesto anual igual o sup. a 90.000 eur Finalidad: Promoción deportiva							
Ref. Int.: 2014/GG/14/2423 Normativa: Orden 24/06,7-9ConvResol nº1561,22-12-14	0,00	0,00	311.617,78	310.096,41	1.521,37		
Expdte.: EntDepLigaRegiNacionFed2006-15 - Subv. a entidades deportivas por participar en ligas regulares caracter nac. fed Finalidad: Promoción deportiva							
Ref. Int.: 2014/GG/14/2438 Normativa: Orden 2/09,10-3ConvResol nº1599,30-12-14	0,00	0,00	214.989,77	111.126,28	103.863,49		
Expdte.: SubvMateriaJuventud2009-2015 - Convocatoria subvs en materia de juventud 2015 Finalidad: ayudas a la accion juvenil							



Información a fecha: 31/12/2015

Unidad monetaria: Euros


	Saldo Inicial Pdte. Liquidar Incorporado	Saldo Inicial Pdte. Liquidar No Incorporado	Concedido en el Ejercicio	Liquidado en el Ejercicio	Total Concedido Pdte. de Liquidar	Causa Reintegro	Importe Reintegro
Ref. Int.: 2014/GG/14/2457 Normativa: Orden 1/2010,4-1ConvResolnº1598,30-12-14	0,00	0,00	50.000,00	50.000,00	0,00		
Expdte.: EntidProySensibiCoopDes2010-14 - Subvs proyectos sensibilizacion ciudad cooper desarrollo Finalidad: proyectos sensibilizacion ciudad coopera							
Ref. Int.: 2014/GG/14/2491 Normativa: Ley 1/1996 RD 1800/2010 RD 996/03	0,00	0,00	1.046.356,00	1.046.356,00	0,00		
Expdte.: ColegAbogProcAsistJcaGratu2015 - Servicios Asistencia Jca Gratuita Finalidad: Servs Asist jca gratuita							
Ref. Int.: 2014/GG/14/2492 Normativa: Ley 38/88,28-12/Orden 2/12,24-2Conv.2015	0,00	0,00	93.363,00	93.363,00	0,00		
Expdte.: SubvMuniciFuncJuzgPaz2012-2015 - Subs municipios CAR para funcionamiento Juzgados Paz Finalidad: Funcionamiento Juzgados Paz							
Ref. Int.: 2014/GG/14/2582 Normativa: Orden 2/08,31-3 ConvResol nº65, 20-1-15	0,00	0,00	99.260,00	99.260,00	0,00		
Expdte.: CentrosRiojReg/Exterior2008-15 - Subv centros riojanos y centros riojanos exterior Finalidad: Ayudas centros riojanos							
Ref. Int.: 2014/GG/14/2863 Normativa: Convenio de colaboración año 2015	0,00	0,00	18.000,00	18.000,00	0,00		
Expdte.: CampamentoJuvenilM.Vallejo2015 - Convenio de colaboración con la Asoc. Padres del Colegio Marqués de Vallejo Finalidad: Financiación de activ campamento juvenil							
Ref. Int.: 2014/GG/14/2864 Normativa: Convenio de Colaboración	0,00	0,00	10.858,00	10.858,00	0,00		
Expdte.: ActividadesAs.ScoutsLRioja2015 - Convenio con Asoc. Scouts de La Rioja. ASDE. 2015 Finalidad: Financiac. actividades Asoc. Scouts 2							
Ref. Int.: 2014/GG/17/14 Normativa: Orden 18/2013 de 10 de julio	0,00	0,00	27.863,74	27.863,74	0,00		
Expdte.: AYUDAS Estudios Temática Riojana 2014-2015 Finalidad: Promoción Estudios Riojanos							
Ref. Int.: 2014/GG/17/15 Normativa: Orden 19/2013 de 10 de julio.	0,00	0,00	1.500,00	1.500,00	0,00		
Expdte.: Ayuda para el estudio de TEMAS ALFAREÑOS 2014-2015 Finalidad: Promoción Estudios Riojanos.							
Ref. Int.: 2014/GG/17/16 Normativa: Orden 20/2013 de 10 de julio	0,00	0,00	470,36	470,36	0,00		
Expdte.: Ayuda para el estudio de TEMAS ARNEDANOS 2014-2015 Finalidad: Promoción Estudios Riojanos							
Ref. Int.: 2014/GG/17/17 Normativa: Orden 21/2013 de 10 de julio.	0,00	0,00	1.500,00	1.500,00	0,00		
Expdte.: Ayuda para el estudio del yacimiento de CONTREBIA LEUCADE 2014-2015 Finalidad: Promoción Estudios Riojanos.							
Ref. Int.: 2014/GG/17/18 Normativa: Orden 22/2013 de 10 de julio	0,00	0,00	1.500,00	1.500,00	0,00		
Expdte.: Ayuda para el estudio de la figura de RAFAEL AZCONA 2014-2015 Finalidad: Promoción Estudios Riojanos							
Ref. Int.: 2014/GG/19/273 Normativa: ORDEN 25/2008 DE 31 DE OCTUBRE	0,00	51.220,71	38.946,70	38.946,70	0,00		
Expdte.: SUBV.ARTESANIA.2014 - CONVOCATORIA SUBVENCIONES ARTESANIA 2014 Finalidad: FINANCIACION GASTOS CORRIENTES							
Ref. Int.: 2014/GG/19/354 Normativa: ORDEN 24/2009 DE 11 DE MAYO	0,00	0,00	382.306,67	0,00	382.306,67		
Expdte.: CONV.FORMACIÓN.FER.2014 - CONVENIO FORMACIÓN FER 2014 Finalidad: DESARROLLO Y EJECUCION DE ACC FORMATIVA							



Información a fecha: 31/12/2015

Unidad monetaria: Euros


	Saldo Inicial Pdte. Liquidar Incorporado	Saldo Inicial Pdte. Liquidar No Incorporado	Concedido en el Ejercicio	Liquidado en el Ejercicio	Total Concedido Pdte. de Liquidar	Causa Reintegro	Importe Reintegro
Ref. Int.: 2014/GG/19/408 Normativa: ORDEN 3/2010, 10 DE MARZO	0,00	53.352,75	53.352,75	0,00	53.352,75		
Expdte.: OPEAS2014 - SUBVENCIONES PARA ACCIONES ORIENTACIÓN EMPLEO Y ASISTENCIA AUTOEMPLEO Finalidad: ORIENTACIÓN EMPLEO/ASISTENCIA AUTOEMPLEO							
Ref. Int.: 2014/GG/19/409 Normativa: CONVENIO FUNDACIÓN LABORAL CONSTRUCCION	0,00	113.000,00	113.000,00	113.000,00	0,00		
Expdte.: Conv.Fund.Lab.Construcc.2014 - CONVENIO CON LA FUNDACIÓN LABORAL DE LA CONSTRUCCIÓN PREVENCIÓN RIESGOS LAI Finalidad: PREVENCIÓN DE RIESGOS LABORALES							
Ref. Int.: 2014/GG/19/410 Normativa: ORDEN 24/2009, 11 DE MAYO	0,00	81.369,60	101.712,00	81.369,60	20.342,40		
Expdte.: Conv.Formac.ADLAR.2014 - CONVENIO COLABORACIÓN CON ADLAR PARA EJECUCIÓN ACCIONES FORMATIVAS Finalidad: EJECUCIÓN ACCIONES FORMATIVAS							
Ref. Int.: 2014/GG/19/508 Normativa: ORDEN 24/2009 DE 11 DE MAYO	0,00	15.028,50	25.047,50	0,00	25.047,50		
Expdte.: CONV.FORMACIÓN ASPREM 2014 - CONVENIO COLABORACIÓN CON FUNDACIÓN ASPREM Finalidad: Gestión coordinación acciones formación							
Ref. Int.: 2014/GG/19/517 Normativa: ORDEN 24/2009 DE 11 DE MAYO DE 2009	0,00	93.781,04	156.301,73	0,00	156.301,73		
Expdte.: CONV.FORMAC.CAM.COMERCIO.2014 - CONVENIO COLABORACIÓN FORMACIÓN CON LA CAMARA DE COMERCIO Finalidad: EJECUCIÓN ACCIONES DE FORMACIÓN							
Ref. Int.: 2014/GG/19/578 Normativa: ORDEN 24/2009 de 11 de mayo	0,00	4.924,80	8.208,00	3.201,12	5.006,88		
Expdte.: Conv.Col.Formación ARPS-Rioja - CONVENIO COLABORACIÓN FORMACIÓN CON ARPS-RIOJA Finalidad: Acciones de formación							
Ref. Int.: 2014/GG/19/579 Normativa: LEY PPTOS. GRAL. CAR 2014	0,00	180.000,00	255.000,00	255.000,00	0,00		
Expdte.: Convenio CAR-UR-FRI Proy.-2INN - CONVENIO ENTRE GOB., UNIV. Y FUND. RIOJ. INNOV. REALIZ. "PROYECTO 2INN" Finalidad: DESARROLLO DEL PROYECTO 2INN							
Ref. Int.: 2014/GG/19/631 Normativa: CONVENIO FER PROMOCIÓN ÁMBITO LABORAL	0,00	136.075,00	136.075,00	136.075,00	0,00		
Expdte.: Conv.FER Acc.Inf.Ámb.Lab.-2014 - CONVENIO COLABORACIÓN FER PROMOCIÓN ACCIONES INFORMACIÓN ÁMBITO LABORAL Finalidad: FINANCIACIÓN GTOS ACC. INFORM. LABORAL							
Ref. Int.: 2014/GG/19/781 Normativa: CONVENIO UGT	0,00	195.000,00	195.000,00	195.000,00	0,00		
Expdte.: Convenio UGT-CAR MejoraGestión - CONVENIO CON UGT PARA LA REALIZACIÓN DE PROYECTOS PARA LA MEJORA DE LA GESTIÓN Finalidad: financiación acciones interés sociolaboral							
Ref. Int.: 2014/GG/19/912 Normativa: ORDEN 24/2009 DE 11 DE MAYO	0,00	0,00	29.078,13	0,00	29.078,13		
Expdte.: Convenio formación FER 2014 - CONVENIO FORMACIÓN FER 2014 Finalidad: Colaboración gestión acciones formación							
Ref. Int.: 2014/GG/19/913 Normativa: ORDEN 24/2009 DE 11 DE MAYO	0,00	0,00	65.241,92	59.060,72	6.181,20		
Expdte.: Conv. formación CSI-CSIF 2014 - CONVENIO FORMACIÓN CSI-CSIF 2014 Finalidad: Colaboración gestión acciones formación							
Ref. Int.: 2014/GG/19/914 Normativa: ORDEN 24/2009 DE 11 DE MAYO	0,00	0,00	67.042,50	0,00	67.042,50		
Expdte.: 3ª Adenda Form. Ayto. Logroño - 3ª ADENDA FORMACIÓN AYTO LOGROÑO (convenio 26/12/2012) Finalidad: Colaboración gestión acciones formación							
Ref. Int.: 2014/GG/19/916 Normativa: ORDEN 24/2009 DE 11 DE MAYO	0,00	0,00	54.160,38	0,00	54.160,38		
Expdte.: Convenio Formación FUR 2014 - CONVENIO FORMACIÓN CON FUR 2014 Finalidad: Colaboración gestión acciones formación							



Información a fecha: 31/12/2015

Unidad monetaria: Euros


	Saldo Inicial Pdte. Liquidar Incorporado	Saldo Inicial Pdte. Liquidar No Incorporado	Concedido en el Ejercicio	Liquidado en el Ejercicio	Total Concedido Pdte. de Liquidar	Causa Reintegro	Importe Reintegro
Ref. Int.: 2014/GG/19/967 Normativa: ORDEN 24/2009 DE 11 DE MAYO	0,00	0,00	304.518,69	0,00	304.518,69		
Expdte.: Convenio Formación UGT 2014 - CONVENIO FORMACIÓN UGT 2014 Finalidad: Colaboración gestión acciones formación							
Ref. Int.: 2015/GG/05/31 Normativa: Orden 13/2006 CªTurMAPT; resol.conv.2015	0,00	0,00	30.948,26	30.948,26	0,00		
Expdte.: Seguro indemniz. accid. tráfico fauna cinegética procedente terrenos cinegéticos Finalidad: Seguro indemn. accid.tráfico fauna cineg							
Ref. Int.: 2015/GG/05/86 Normativa: Orden 24/2009, Cª Agri. Resol.conv2015	0,00	0,00	245.000,00	245.000,00	0,00		
Expdte.: A las Organizaciones Profesionales Agrarias que operan en el ámbito de la CAR Finalidad: Gastos de funcionamiento							
Ref. Int.: 2015/GG/05/87 Normativa: Convenio regulador dd/mm/aaaa	0,00	0,00	35.000,00	35.000,00	0,00		
Expdte.: Convenio de colaboración con FECOAR para el formento del asociacionismo agrario Finalidad: Acciones de fomento cooperativismo agrar							
Ref. Int.: 2015/GG/05/106 Normativa: Art. 17 Ley 2/2006 Pesca; Decr. 75/2009	0,00	0,00	6.808,62	6.808,62	0,00		
Expdte.: Con Fed. Riojana Pesca para activid. formación, ordenación y coordinación pesca Finalidad: Educación y formación del pescador							
Ref. Int.: 2015/GG/05/110 Normativa: Orden nn/2014 Cª Agr.G.yMA; Plan 2015/16	0,00	0,00	0,00	0,00	0,00		
Expdte.: Distribución de frutas y verduras a los alumnos de centros escolares en La Rioja Finalidad: Fomento del consumos de fruta y verdura							
Ref. Int.: 2015/GG/05/160 Normativa: Orden 12/2013,17 oct, Cª Agricult. GyMA	0,00	0,00	6.573,82	6.573,82	0,00		
Expdte.: A Aytos para correcta gestión residuos const/demol. obras menores domiciliarias Finalidad: Recogida y ttmt. RCD obra menor domicil							
Ref. Int.: 2015/GG/05/298 Normativa: RD 1625/2011, Orden Cª Agricult. 18/2012	0,00	0,00	22.000,00	22.000,00	0,00		
Expdte.: A organiz/asoc ganaderos reconocidas gestión Libros Gen.razas autóctonas español Finalidad: Fomento razas autóctonas españolas							
Ref. Int.: 2015/GG/05/304 Normativa: Convenio regulador dd/mm/2015.	0,00	0,00	60.000,00	60.000,00	0,00		
Expdte.: Convenio CNTA para gastos corrientes y de funcionamiento Finalidad: Investigación, servicios, asist. técnica							
Ref. Int.: 2015/GG/05/305 Normativa: Convenio regulador dd/mm/2015.	0,00	0,00	160.000,00	160.000,00	0,00		
Expdte.: Convenio ASOCHAMP para gastos corrientes y de funcionamiento. Finalidad: Investigación, servicios, asist. técnica							
Ref. Int.: 2015/GG/05/306 Normativa: Convenio regulador dd/mm/2015.	0,00	0,00	320.000,00	320.000,00	0,00		
Expdte.: Convenio AIDISA para gastos corrientes y de funcionamiento. Finalidad: Investigación, servicios, asist. técnica							
Ref. Int.: 2015/GG/05/317 Normativa: Orden Cª Agricultura 8/2012, 14 de mayo	0,00	0,00	0,00	0,00	0,00		
Expdte.: Beca FPI Estudio del comportamiento agronómico y del perfil enológico de varieda Finalidad: Facilitar estudio y formación becarios							
Ref. Int.: 2015/GG/05/374 Normativa: Convenio Regulador dd/mm/2015	0,00	0,00	100.000,00	100.000,00	0,00		
Expdte.: Convenio con el Cosnejo Regulador de la Producción Agraria Ecológica de La Rioja Finalidad: gastos corrientes/funcionamiento y promo							



Información a fecha: 31/12/2015

Unidad monetaria: Euros

	Saldo Inicial Pdte. Liquidar Incorporado	Saldo Inicial Pdte. Liquidar No Incorporado	Concedido en el Ejercicio	Liquidado en el Ejercicio	Total Concedido Pdte. de Liquidar	Causa Reintegro	Importe Reintegro
Ref. Int.: 2015/GG/05/375 Normativa: Convenio regulador dd/mm/2015	0,00	0,00	95.000,00	95.000,00	0,00		
Expdte.: Convenio con el Consejo Regulador de la Denominación Aceite de La Rioja Finalidad: gastos corrientes/funcionamiento y promo							
Ref. Int.: 2015/GG/05/406 Normativa: Convenio Regulador	0,00	0,00	6.000,00	6.000,00	0,00		
Expdte.: Convenio de colaboración con la Asoc. Protectora de Animales en La Rioja Finalidad: Actividades defensa y protec. animales							
Ref. Int.: 2015/GG/05/407 Normativa: Convenio regulador dd/mm/2015	0,00	0,00	160.000,00	160.000,00	0,00		
Expdte.: Convenio con el consejo regulador de la Denominación Peras de Rincón de Soto Finalidad: Gastos corrientes/funcionamiento y promo							
Ref. Int.: 2015/GG/05/408 Normativa: Orden Cª Agricultura 8/2012, 14 de mayo	0,00	0,00	0,00	0,00	0,00		
Expdte.: Beca FPI Caracterización y selección de levaduras no-saccharomyces Finalidad: Facilitar estudio y formación becarios							
Ref. Int.: 2015/GG/05/409 Normativa: Orden Cª Agricultura 8/2012, 14 de mayo	0,00	0,00	1.156,89	1.156,89	0,00		
Expdte.: Beca FPI Gestión integrada de plagas y enfermedades. Finalidad: Facilitar estudio y formación becarios.							
Ref. Int.: 2015/GG/05/622 Normativa: Órdenes 13/2012 Cª AGyMA y 17/11/89 MAPA	0,00	0,00	20.415,25	20.415,25	0,00		
Expdte.: Ayudas para las Agrupaciones de Tratamientos Integrados en Agricultura (ATRIAs) Finalidad: Sueldo técnicos y prod. fitosanitarios							
Ref. Int.: 2015/GG/05/641 Normativa: Orden 19/2012, 24sept; Cª Agri	0,00	0,00	2.041.314,00	2.041.314,00	0,00		
Expdte.: Suscripción de seguros agrarios Finalidad: Subvencionar coste de seguros agrarios							
Ref. Int.: 2015/GG/05/757 Normativa: Convenio regulador dd/mm/aa	0,00	0,00	11.000,00	11.000,00	0,00		
Expdte.: CiruelaNQconvenio20152015 - Convenio con Asociación gestora de la marca colectiva "Ciruela de Nalda y Quel" Finalidad: Gastos Corrientes_funcionamiento y promo							
Ref. Int.: 2015/GG/05/758 Normativa: Conevno regulador dd/mmm/aa	0,00	0,00	15.000,00	15.000,00	0,00		
Expdte.: PimientoConvenio20152015 - Convenio con la Asociación gestora de la IGP Pimiento Riojano Finalidad: Gastos corrientes_funcionamiento y promo							
Ref. Int.: 2015/GG/05/759 Normativa: Convenio regulador dd/mm/aa	0,00	0,00	3.000,00	3.000,00	0,00		
Expdte.: AlubiaAngConvenio20152015 - Convenio con la asociación gestora de la marca colectiva "Alubia de Anguiano" Finalidad: Gastos corrientes_funcionamiento y promo							
Ref. Int.: 2015/GG/05/760 Normativa: Convenio regulador dd/mm/aa	0,00	0,00	6.000,00	6.000,00	0,00		
Expdte.: ColiflorConvenio20152015 - Convenio con la Asociación gestora de la IGP Coliflor de Calahorra Finalidad: Gastos corrientes_funcionamiento y promo							
Ref. Int.: 2015/GG/05/761 Normativa: Convenio regulador dd/mm/aa	0,00	0,00	15.000,00	15.000,00	0,00		
Expdte.: QuesocameranoConvenio20152015 - Convenio con el Consejo Regulador de la DOP Queso Camerano Finalidad: Gastos corrientes y de funcionamiento							
Ref. Int.: 2015/GG/05/762 Normativa: Convenio regulador dd/mm/aa	0,00	0,00	11.000,00	11.000,00	0,00		
Expdte.: NuezNogueralConvenio20152015 - Convenio con la Asociacion gestora de la marca colectiva "Nuez de Pedroso" Finalidad: Gastos corrientes_funcionamiento y promo							



Información a fecha: 31/12/2015

Unidad monetaria: Euros


	Saldo Inicial Pdte. Liquidar Incorporado	Saldo Inicial Pdte. Liquidar No Incorporado	Concedido en el Ejercicio	Liquidado en el Ejercicio	Total Concedido Pdte. de Liquidar	Causa Reintegro	Importe Reintegro
Ref. Int.: 2015/GG/05/811 Normativa: Convenio regulador dd/mm/2015	0,00	0,00	79.265,00	79.265,00	0,00		
Expdte.: Convenio FEGA2015/2015 - Convenio 2015 FEGA Teledetección superficies regímenes ayuda en solicitud única Finalidad: Realización de control por teledetección							
Ref. Int.: 2015/GG/05/936 Normativa: Orden 19/2014 de información y promoción	0,00	0,00	134.741,93	134.741,93	0,00		
Expdte.: Ayudas información promoción productos calidad y ferias ganaderas y agroaliment Finalidad: Gastos promoción productos calidad							
Ref. Int.: 2015/GG/05/1099 Normativa: Convenio regulador dd/mm/aa	0,00	0,00	20.000,00	20.000,00	0,00		
Expdte.: Convenio con la Asociación Bodegas Familiares de Rioja PROVIR Finalidad: Gastos corriente funcionamiento y promo							
Ref. Int.: 2015/GG/05/1100 Normativa: Convenio regulador dd/mm/aa	0,00	0,00	5.000,00	5.000,00	0,00		
Expdte.: Convenio de colaboración con la Cofradía del Vino de Rioja Finalidad: Gastos corrientes funcmto y actividades							
Ref. Int.: 2015/GG/05/1253 Normativa: Orden Cª Agricultura 8/2012, 14 de mayo	0,00	0,00	3.709,56	3.709,56	0,00		
Expdte.: Beca FPT Elaboración, crianza, seguimiento y evaluación de vino tinto sin sulfuro Finalidad: Facilitar estudio y formación becarios.							
Ref. Int.: 2015/GG/05/1322 Normativa: Convenio Regulador	0,00	0,00	0,00	0,00	0,00		
Expdte.: Convenio colaboración con SAECA para facilitar acceso a créditos explot.agr-gan Finalidad: Facilitar acceso créditos explot.agr-gan							
Ref. Int.: 2015/GG/05/1395 Normativa: RD 81/2015 de 13 de feb.Orden en trámite	0,00	0,00	0,00	0,00	0,00		
Expdte.: Ayudas a ADSEG que integran a ganaderos por cumplimiento programa sanitario Finalidad: Cumplimiento programa sanitario							
Ref. Int.: 2015/GG/05/1428 Normativa: Convenio regulador dd/mm/2015.	0,00	0,00	94.712,00	94.712,00	0,00		
Expdte.: Convenio Fundación DIALNET Finalidad: Potenciación base de datos vid y vino							
Ref. Int.: 2015/GG/05/1589 Normativa: Orden Cª Agricultura, Ganadería y D.R.	0,00	0,00	3.470,67	3.470,67	0,00		
Expdte.: Beca predoctoral Optimización de la nutrición mineral mediante fertirrigación en Finalidad: Realización Tesis Doctoral							
Ref. Int.: 2015/GG/05/1618 Normativa: Orden Cª Agricultura 8/2012, 14 de mayo	0,00	0,00	5.784,45	5.784,45	0,00		
Expdte.: Beca FPI Estudio del comportamiento agronómico y del perfil enológico de varietal Finalidad: Facilitar estudio y formación becarios							
Ref. Int.: 2015/GG/05/1619 Normativa: Orden 9/2012, 14 mayo; resol. convocat.	0,00	0,00	7.419,12	7.419,12	0,00		
Expdte.: Beca FPT Gestión de factores de la producción vitícola Finalidad: Facilitar estudio y formación becarios							
Ref. Int.: 2015/GG/05/1620 Normativa: Orden Cª Agricultura 8/2012, 14 mayo	0,00	0,00	10.412,01	10.412,01	0,00		
Expdte.: Beca FPI Caracterización de la composición química de la uva ... Finalidad: Facilitar estudio y formación becarios							
Ref. Int.: 2015/GG/05/1621 Normativa: Orden 9/2012, 14 mayo; resol. convocat.	0,00	0,00	10.412,01	10.412,01	0,00		
Expdte.: Beca de formación de personal investigador "Seguimiento medida 111 acción 2 PDR" Finalidad: Facilitar estudio y formación becarios							



Información a fecha: 31/12/2015

Unidad monetaria: Euros


	Saldo Inicial Pdte. Liquidar Incorporado	Saldo Inicial Pdte. Liquidar No Incorporado	Concedido en el Ejercicio	Liquidado en el Ejercicio	Total Concedido Pdte. de Liquidar	Causa Reintegro	Importe Reintegro
Ref. Int.: 2015/GG/05/1622 Normativa: Orden CªAGMA 9/2012, 14-may; resol.convo	0,00	0,00	8.346,51	8.346,51	0,00		
Expdte.: Beca Formac.Per.Tco. Control químico y microbiológico de los procesos enológicos Finalidad: Facilitar estudio y formación becarios							
Ref. Int.: 2015/GG/05/1623 Normativa: Orden 9/2012, 14 mayo; resol. convocat.	0,00	0,00	7.537,23	7.537,23	0,00		
Expdte.: Dos becas de formación de personal Química Analítica Finalidad: Facilitar estudio y formación becarios							
Ref. Int.: 2015/GG/05/1625 Normativa: Orden 9/2012, 14 mayo; resol. convocat.	0,00	0,00	4.147,51	4.147,51	0,00		
Expdte.: Dos becas FPT Análisis instrumental - control de calidad en vinos Finalidad: Facilitar estudio y formación becarios							
Ref. Int.: 2015/GG/05/1626 Normativa: Orden CªAGMA 9/2012, 14-may; resol.convo	0,00	0,00	8.346,51	8.346,51	0,00		
Expdte.: Beca formación personal tco. "Análisis vinos y sistemas calidad bajo norma 17025 Finalidad: Facilitar estudio y formación becarios							
Ref. Int.: 2015/GG/05/1627 Normativa: Orden CªAGMA 9/2012, 14-may; resol.convo	0,00	0,00	10.412,01	10.412,01	0,00		
Expdte.: Beca de formación de personal técnico en ámbito de la "Experimentación del olivo Finalidad: Facilitar estudio y formación becarios							
Ref. Int.: 2015/GG/05/1629 Normativa: Orden CªAGMA 9/2012, 14-may; resol.convo	0,00	0,00	8.346,51	8.346,51	0,00		
Expdte.: Beca de formación de personal técnico en ámbito de los Análisis Fitopatológicos Finalidad: Facilitar estudio y formación becarios							
Ref. Int.: 2015/GG/05/1630 Normativa: Orden CªAGMA 9/2012, 14-may; resol.convo	0,00	0,00	1.918,99	1.917,97	1,02		
Expdte.: Beca de formación de personal técnico en el ámbito de la Química Analítica Finalidad: Facilitar estudio y formación becarios							
Ref. Int.: 2015/GG/05/1631 Normativa: Orden 9/2012, 14 mayo; resol. convocat.	0,00	0,00	7.537,23	7.537,23	0,00		
Expdte.: BecaFormQuimic20122012Analitic - Dos becas de formación de personal Química Analítica Finalidad: Facilitar estudio y formación becarios							
Ref. Int.: 2015/GG/05/1632 Normativa: Orden CªAGMA 9/2012, 14-may; resol.convo	0,00	0,00	10.413,03	10.411,93	1,10		
Expdte.: BecaPredFSuelo20122014Influenc - Beca predoctoral Influencia factor suelo compos.mostos y calid.vinos tempranillo Finalidad: Formac.investigac.jóvenes.titul.univers							
Ref. Int.: 2015/GG/05/1633 Normativa: Orden Cª Agricultura 8/2012, 14 de mayo	0,00	0,00	6.885,34	6.884,32	1,02		
Expdte.: Beca FPT Un sistema de calidad de un laboratorio de análisis de vinos y derivado Finalidad: Facilitar estudio y formación becarios							
Ref. Int.: 2015/GG/05/1634 Normativa: Orden Cª Agricultura 9/2012,de 14 de may	0,00	0,00	8.346,51	8.346,51	0,00		
Expdte.: Beca FPT Análisis químicos agroalimentarios. Finalidad: Facilitar estudio y formación becarios.							
Ref. Int.: 2015/GG/05/1656 Normativa: Convenio Regulador	0,00	0,00	93.799,10	93.799,10	0,00		
Expdte.: Con Federación Caza para activ. formación, ordenación y coordi act. cinegetica Finalidad: Activ. form, ord. y coord. act. cinegetic							
Ref. Int.: 2015/GG/05/1722 Normativa: Orden de 2015 de Consjería de A, G y MA	0,00	0,00	0,00	0,00	0,00		
Expdte.: Ayudas para paliar los daños riadas 2015. SECCIÓN 2ª Finalidad: Paliar daños de las riadas del ebro							



Información a fecha: 31/12/2015

Unidad monetaria: Euros


	Saldo Inicial Pdte. Liquidar Incorporado	Saldo Inicial Pdte. Liquidar No Incorporado	Concedido en el Ejercicio	Liquidado en el Ejercicio	Total Concedido Pdte. de Liquidar	Causa Reintegro	Importe Reintegro
Ref. Int.: 2015/GG/05/1723 Normativa: Orden de 2015 de Consjería de A, G y MA	0,00	0,00	0,00	0,00	0,00		
Expdte.: Ayudas para paliar los daños riadas 2015. SECCIÓN 3ª Finalidad: Paliar daños de las riadas del ebro							
Ref. Int.: 2015/GG/05/1995 Normativa: Orden 9/2012, 14 mayo; resol. convocat.	0,00	0,00	0,17	0,00	0,17		
Expdte.: Beca FPI Influencia tecnol. en calidad fís-quím. y microbiológica mostos y vinos Finalidad: Facilitar estudio y formación becarios							
Ref. Int.: 2015/GG/05/1996 Normativa: Orden 9/2012, 14 mayo; resol. convocat.	0,00	0,00	0,17	0,00	0,17		
Expdte.: Dos becas FPT Análisis instrumental - control de calidad en vinos Finalidad: Facilitar estudio y formación becarios							
Ref. Int.: 2015/GG/05/2018 Normativa: Orden 21/2010, de 27 de julio, Cª AGYDR	0,00	0,00	55.578,50	55.578,50	0,00		
Expdte.: A titulares explotaciones apícolas para la polinización Finalidad: Mantenimiento de la apicultura							
Ref. Int.: 2015/GG/05/2019 Normativa: Orden 13/2011, de 6 de junio, Cª AGYDR	0,00	0,00	15.481,32	15.481,32	0,00		
Expdte.: Programa Nacional Apícola Finalidad: Recuperar potencial apícola de La Rioja							
Ref. Int.: 2015/GG/05/2020 Normativa: Orden 13/2011, de 6 de junio, Cª AGYDR	0,00	0,00	29.092,10	29.092,10	0,00		
Expdte.: Programa Nacional Apícola Finalidad: Recuperar potencial apícola de La Rioja							
Ref. Int.: 2015/GG/05/2029 Normativa: Convenio marco 9-11-98; Acuerdo esp.2015	0,00	0,00	29.397,17	29.397,17	0,00		
Expdte.: Acuerdo específico con Iberdrola: modificar líneas eléctricas proteger avifauna Finalidad: Modific.líneas electr. proteger avifauna							
Ref. Int.: 2015/GG/05/2064 Normativa: Convenio regulador dd/mm/2015	0,00	0,00	126.000,00	126.000,00	0,00		
Expdte.: Convenio colaboración remolacha PI AIMCRA -ASAJA_COOP EL CIERZO Finalidad: Gastos corrienets y funcionamiento. acti							
Ref. Int.: 2015/GG/05/2066 Normativa: Orden 9/2012, 14 mayo; resol. convocat.	0,00	0,00	0,03	0,00	0,03		
Expdte.: Beca FPI Influencia tecnol. en calidad fís-quím. y microbiológica mostos y vinos Finalidad: Facilitar estudio y formación becarios							
Ref. Int.: 2015/GG/05/2067 Normativa: Orden 9/2012, 14 mayo; resol. convocat.	0,00	0,00	0,03	0,00	0,03		
Expdte.: Dos becas FPT Análisis instrumental - control de calidad en vinos Finalidad: Facilitar estudio y formación becarios							
Ref. Int.: 2015/GG/05/2181 Normativa: RD1075/2014 D.A.1º; Orden CAR	0,00	0,00	0,00	0,00	0,00		
Expdte.: Ayuda nacional a los frutos de cáscara Finalidad: Ayuda por superficie de frutos cáscara							
Ref. Int.: 2015/GG/05/2182 Normativa: Orden CAR, PDR2014/2020	0,00	0,00	0,00	0,00	0,00		
Expdte.: Ayudas de agroambiente y clima Finalidad: Ayudas de agroambiente y clima							
Ref. Int.: 2015/GG/05/2183 Normativa: Orden CAR, PDR2014/2020	0,00	0,00	0,00	0,00	0,00		
Expdte.: Medidas de agricultura ecológica Finalidad: Ayudas a la agricultrua ecológica							



Información a fecha: 31/12/2015

Unidad monetaria: Euros

	Saldo Inicial Pdte. Liquidar Incorporado	Saldo Inicial Pdte. Liquidar No Incorporado	Concedido en el Ejercicio	Liquidado en el Ejercicio	Total Concedido Pdte. de Liquidar	Causa Reintegro	Importe Reintegro
Ref. Int.: 2015/GG/05/2184 Normativa: Orden CAR, PDR2014/2020							
Expdte.: Ayudas de indemnización compensatoria por zonas de montaña Finalidad: Compensación en zonas de montaña	0,00	0,00	0,00	0,00	0,00		
Ref. Int.: 2015/GG/05/2319 Normativa: Orden /2015 CªAGyMA; resol.convoc.2015							
Expdte.: A titulares cotos o adjud. aprovmtos., para actuaciones mejora terrenos cinegét. Finalidad: Actuaciones mejora terrenos cinegéticos	0,00	0,00	0,00	0,00	0,00		
Ref. Int.: 2015/GG/05/2324 Normativa: Por publicar							
Expdte.: Ayuda para inversiones en explotaciones agrarias Finalidad: Ayuda para inversiones de agricultores	0,00	0,00	0,00	0,00	0,00		
Ref. Int.: 2015/GG/05/2326 Normativa: Orden 14/2015, de 28 de abril							
Expdte.: Ayuda para formación PDR 14/20 Finalidad: Ayuda para formación PDR 14/20	0,00	0,00	0,00	0,00	0,00		
Ref. Int.: 2015/GG/05/2484 Normativa: Orden /2015 CªAGyMA; resol.conv.2015							
Expdte.: A propietarios/titulares dchos.reales para primera forestación terrenos rústicos Finalidad: Primera forestación terrenos rústicos LR	0,00	0,00	157.836,97	157.836,97	0,00		
Ref. Int.: 2015/GG/05/2509 Normativa: REGL 1308/13, RD 1079/14, ORDEN 3/2015							
Expdte.: PROMOCIÓN EN MERCADOS DE TERCEROS PAÍSES.-PROGRAMA APOYO SECTOR VITIVINÍCOLA Finalidad: Promoción vino mercados terceros países	0,00	0,00	0,00	0,00	0,00		
Ref. Int.: 2015/GG/05/2680 Normativa: Orden Cª Agricultura 8/12 de 14 de mayo							
Expdte.: Beca FPI Análisis de compuestos aromático en uvas y vinos. Finalidad: Facilitar estudio y formación	0,00	0,00	0,00	0,00	0,00		
Ref. Int.: 2015/GG/05/2869 Normativa: Orden Cª Agricultura 9/12 de 14 mayo							
Expdte.: Dos becas de formación de personal técnico en el ámbito de la química analítica Finalidad: Facilitar estudio y formación	0,00	0,00	0,00	0,00	0,00		
Ref. Int.: 2015/GG/05/2874 Normativa: Orden 15/2015 de 4 de mayo							
Expdte.: Contratos campos demostrativos Finalidad: Fomento experimentación agraria	0,00	0,00	17.193,66	17.193,66	0,00		
Ref. Int.: 2015/GG/05/3239 Normativa: Orden 9/2012,14-5. Convocatoria							
Expdte.: Beca formación Bases datos, cartografía, ordenación cinegética Finalidad: Gestión poblac. especies cinegéticas	0,00	0,00	0,00	0,00	0,00		
Ref. Int.: 2015/GG/05/3240 Normativa: Orden 9/2012, 14-5. Convocatoria							
Expdte.: Beca formación Red Natura 2000 Finalidad: Cons. gestión esp. naturales Red Natura	0,00	0,00	0,00	0,00	0,00		
Ref. Int.: 2015/GG/05/3241 Normativa: Orden 9/2012, 14-5 . Convocatoria							
Expdte.: Beca formación Flora y Fauna Finalidad: Conservación especies amenazadas	0,00	0,00	0,00	0,00	0,00		
Ref. Int.: 2015/GG/05/3524 Normativa: Orden Cª Agricultura 9/12 de 14 mayo							
Expdte.: Beca FPT Análisis de vinos según las últimas tendencias analíticas ajustadas ... Finalidad: Facilitar estudio y formación.	0,00	0,00	0,00	0,00	0,00		




	Saldo Inicial Pdte. Liquidar Incorporado	Saldo Inicial Pdte. Liquidar No Incorporado	Concedido en el Ejercicio	Liquidado en el Ejercicio	Total Concedido Pdte. de Liquidar	Causa Reintegro	Importe Reintegro
Ref. Int.: 2015/GG/05/4103 Normativa: RD1075/2014 D.A.1º; Orden CAR	0,00	0,00	17.335.135,57	17.335.135,57	0,00		
Expdte.: Pagos directos a la agricultura Finalidad: Pago basico, pago verde y pequeños							
Ref. Int.: 2015/GG/05/4137 Normativa: Orden 9/2012, 14 mayo bases reguladoras	0,00	0,00	0,00	0,00	0,00		
Expdte.: Beca formación desarrollo rural e integración ambiental area reserva biosfera Finalidad: Desarrollo rural e integracion ambiental							
Ref. Int.: 2015/GG/05/4142 Normativa: RD1075/2014 D.A.1º; Orden CAR	0,00	0,00	88.727,10	88.727,10	0,00		
Expdte.: Ayudas asociadas a las explotaciones de vacuno de leche Finalidad: Apoyo al sector lacteo							
Ref. Int.: 2015/GG/05/4501 Normativa: Orden 6/2015 de 27 de marzo	0,00	0,00	0,00	0,00	0,00		
Expdte.: Ayuda preparatoria para Grupos de Acción Local Finalidad: Ayuda preparatoria para GAL							
Ref. Int.: 2015/GG/05/4631 Normativa: RD1075/2014 D.A.1º; Orden CAR	0,00	0,00	1.314.144,87	1.314.144,87	0,00		
Expdte.: Ayuda asociada para las explotaciones que mantengan vacas nodrizas Finalidad: Apoyo a la ganadería vacuna							
Ref. Int.: 2015/GG/05/4707 Normativa: Orden 15/2015, de 4 de mayo	0,00	0,00	0,00	0,00	0,00		
Expdte.: Contratos campos demostrativos Finalidad: Fomento experimentación agraria							
Ref. Int.: 2015/GG/06/45 Normativa: CONCIERTO	0,00	0,00	70.633.450,17	70.633.450,17	0,00		
Expdte.: Gastos recetas médicas 2015 - GASTOS RECETAS MÉDICAS 2015 Finalidad: PRESTACIÓN FARMACÉUTICA							
Ref. Int.: 2015/GG/06/56 Normativa: ORDEN 25 DE AGOSTO DE 2005	0,00	0,00	588.646,61	588.646,61	0,00		
Expdte.: DESPLAZAMIENTOS2015 - ENTREGAS POR DESPLAZAMIENTO 2015 Finalidad: AYUDA USUARIOS DESPLAZADOS							
Ref. Int.: 2015/GG/06/57 Normativa: ORDEN 25 DE AGOSTO DE 2005	0,00	0,00	499.416,91	499.416,91	0,00		
Expdte.: PROTESIS2015 - PROTESIS 2015 Finalidad: AYUDA USUARIOS							
Ref. Int.: 2015/GG/06/58 Normativa: ORDEN 25 DE AGOSTO 2005	0,00	0,00	464.006,00	464.006,00	0,00		
Expdte.: VEHICULOSINVALI2015 - VEHICULOS PARA INVALIDOS 2015 Finalidad: AYUDA USUARIOS INVALIDOS							
Ref. Int.: 2015/GG/06/59 Normativa: CIRCULAR 3/86 MOD. CIR. 2/87	0,00	0,00	1.485,26	1.485,26	0,00		
Expdte.: REINFARMA2015 - REINTEGRO DE GASTOS DE FARMACIA 2015 Finalidad: REINTEGRO DE GASTOS DE FARMACIA							
Ref. Int.: 2015/GG/06/90 Normativa: Instrucción 27 de julio 2005	0,00	0,00	49.526,88	49.526,88	0,00		
Expdte.: SUMEDIEXTRAN2015 - PAGO SUMINISTRO MEDICAMENTOS EXTRANJEROS Finalidad: Getión medicamentos extran de 27/07/05							
Ref. Int.: 2015/GG/06/112 Normativa: ORDEN 9/2008	0,00	0,00	78.156,86	78.156,86	0,00		
Expdte.: ASOCCONSUMO2015 - ORDEN EN MATERIA DE CONSUMO ASOCIACIONES CONSUMIDORES Y USUARIOD Finalidad: SENSIBILIZACION, PREVENCION Y ATENCION							



Información a fecha: 31/12/2015

Unidad monetaria: Euros

	Saldo Inicial Pdte. Liquidar Incorporado	Saldo Inicial Pdte. Liquidar No Incorporado	Concedido en el Ejercicio	Liquidado en el Ejercicio	Total Concedido Pdte. de Liquidar	Causa Reintegro	Importe Reintegro
Ref. Int.: 2015/GG/06/113 Normativa: ORDEN 7/2008	0,00	0,00	44.784,00	44.784,00	0,00		
Expdte.: CLLCONSUMO2015 - SUBVENCIONES EN MATERIA DE CONSUMO A ENTIDADES LOCALES Finalidad: SENSIBILIZACION, PREVENCION Y ATENCION							
Ref. Int.: 2015/GG/06/120 Normativa: ORDEN PARA CONVOCAR CONCURSO	0,00	0,00	5.650,00	5.650,00	0,00		
Expdte.: CONSONSUMORDEN2015 - ORDEN PARA CONVOCAR CONCURSO Finalidad: SENSIBILIZACION, PREVENCION Y ATENCION							
Ref. Int.: 2015/GG/06/121 Normativa: ORDEN 3/2012	0,00	0,00	14.316,68	14.316,68	0,00		
Expdte.: DROGOCLL2015 - SUBVENCIONES A CORPORACIONES LOCALES PARA PROGRAMA DE PREVENCION DROGODEPENDENCI Finalidad: PREVENCION DE DROGODEPENDENCIAS							
Ref. Int.: 2015/GG/06/141 Normativa: Orden 1/2008, de 10 de enero	0,00	0,00	767.039,43	560.122,28	206.917,15		
Expdte.: SUBSERSOCO2015 - Convocatoria de subv. en materia de servicios sociales Finalidad: Subv. CLL y ISFL							
Ref. Int.: 2015/GG/06/169 Normativa: Orden 3/2008, de 12 de marzo	0,00	0,00	205.527,52	205.527,52	0,00		
Expdte.: SUBSDORDEN2015 - Subvenciones para actuaciones en materia de salud a entidades locales Finalidad: Mant., equip. y obras consultorios salud							
Ref. Int.: 2015/GG/06/170 Normativa: Decreto 14/2006, de 16 de febrero	0,00	0,00	35.778,79	35.778,79	0,00		
Expdte.: CARITASCONVEN2015 - Convenio de colaboración con Cáritas Diocesana Finalidad: Finan. actividades de Cáritas Diocesana							
Ref. Int.: 2015/GG/06/171 Normativa: Decreto 14/2006, de 16 de febrero	0,00	0,00	44.441,70	44.441,70	0,00		
Expdte.: COCECOCONVEN2015 - Convenio Colaboración con Cocina Económica Finalidad: Finan. actividades Cocina Económica							
Ref. Int.: 2015/GG/06/172 Normativa: Decreto 14/2006, de 16 de febrero	0,00	0,00	61.076,90	61.076,90	0,00		
Expdte.: ASOCGITACONVEN2015 - Convenio Asoc. Promoción Gitana de La Rioja Finalidad: Finan. actividades Asoc. Prom. Gitana							
Ref. Int.: 2015/GG/06/173 Normativa: CONVENIO MARCO COLABORACION	0,00	0,00	28.765,71	28.765,71	0,00		
Expdte.: FRAARCONVEN2015 - CONVENIO MARCO DE COLABORACION CON FRAAR Finalidad: SENSIBILIZACION, PREVENCION Y ATENCION							
Ref. Int.: 2015/GG/06/174 Normativa: CONVENIO DE COLABORACION	0,00	0,00	96.061,00	96.061,00	0,00		
Expdte.: FUNCENSOLICONVEN2015 - CONVENIO DE COLABORACION CON FUNDACION CENTRO SOLIDARIDAD Finalidad: SENSIBILIZACION, PREVENCION Y ATENCION							
Ref. Int.: 2015/GG/06/175 Normativa: CONVENIO MARCO	0,00	0,00	177.478,00	177.478,00	0,00		
Expdte.: ARADCONVEN2015 - CONVENIO MARCO DE COLABORACION CON ARAD Finalidad: SENSIBILIZACION, PREVENCION Y ATENCION							
Ref. Int.: 2015/GG/06/417 Normativa: Decreto 14/2006, de 16 de febrero	0,00	0,00	70.728,03	69.888,46	839,57		
Expdte.: AYALFGP2015 - Actualización subv. gastos personal Ayto. Alfaro Finalidad: Financ. conjunta gastos personal SS.SS.							
Ref. Int.: 2015/GG/06/418 Normativa: Decreto 14/2006, de 16 de febrero	0,00	0,00	92.943,58	92.943,58	0,00		
Expdte.: AYARNEGP2015 - Actualización subv. gastos personal Ayto. Arnedo Finalidad: Financ. conjunta gastos personal SS.SS.							



Información a fecha: 31/12/2015

Unidad monetaria: Euros


	Saldo Inicial Pdte. Liquidar Incorporado	Saldo Inicial Pdte. Liquidar No Incorporado	Concedido en el Ejercicio	Liquidado en el Ejercicio	Total Concedido Pdte. de Liquidar	Causa Reintegro	Importe Reintegro
Ref. Int.: 2015/GG/06/419 Normativa: Decreto 14/2006, de 16 de febrero	0,00	0,00	76.242,05	69.127,41	7.114,64		
Expdte.: AYHAROGP2015 - Actualización subv. gastos personal Ayto. Haro Finalidad: Financ. conjunta gastos personal SS.SS.							
Ref. Int.: 2015/GG/06/420 Normativa: Decreto 14/2006, de 16 de febrero	0,00	0,00	61.732,90	61.732,90	0,00		
Expdte.: AYNAJEGP2015 - Actualización subv. gastos personal Ayto. Nájera Finalidad: Financ. conjunta gastos personal SS.SS.							
Ref. Int.: 2015/GG/06/421 Normativa: Decreto 14/2006, de 16 de febrero	0,00	0,00	65.791,51	65.791,51	0,00		
Expdte.: AYSTODOMINGP2015 - Actualización subv. gastos personal Ayto. Santo Domingo Czada Finalidad: Financ. conjunta gastos personal SS.SS.							
Ref. Int.: 2015/GG/06/422 Normativa: Decreto 14/2006, de 16 de febrero	0,00	0,00	102.072,49	102.072,49	0,00		
Expdte.: MANALLINA2015 - Actualización subv. gastos personal Manc. Alhama-Linares Finalidad: Financ. conjunta gastos personal SS.SS.							
Ref. Int.: 2015/GG/06/423 Normativa: Decreto 14/2006, de 16 de febrero	0,00	0,00	62.459,32	56.652,31	5.807,01		
Expdte.: MANALIREGP2015 - Actualización subv. gastos personal Manc. Alto Iregua Finalidad: Financ. conjunta gastos personal SS.SS.							
Ref. Int.: 2015/GG/06/424 Normativa: Decreto 14/2006, de 16 de febrero	0,00	0,00	42.598,12	38.625,07	3.973,05		
Expdte.: MANNAJERGP2015 - Actualización subv. gastos personal Manc. Alto Najerilla Finalidad: Financ. conjunta gastos personal SS.SS.							
Ref. Int.: 2015/GG/06/425 Normativa: Decreto 14/2006, de 16 de febrero	0,00	0,00	88.780,59	88.780,59	0,00		
Expdte.: MANCUARIOSGP2015 - Actualización subv. gastos personal Manc. Cuatro Ríos Finalidad: Financ. conjunta gastos personal SS.SS.							
Ref. Int.: 2015/GG/06/426 Normativa: Decreto 14/2006, de 16 de febrero	0,00	0,00	100.350,01	91.012,24	9.337,77		
Expdte.: MANLEZAIAREGP2015 - Actualización subv. gastos personal Manc. Leza Iregua Finalidad: Financ. conjunta gastos personal SS.SS.							
Ref. Int.: 2015/GG/06/427 Normativa: Decreto 14/2006, de 16 de febrero	0,00	0,00	85.709,42	85.709,42	0,00		
Expdte.: MANNAJERGP2015 - Actualización subv. gastos personal Manc. Najerilla Finalidad: Financ. conjunta gastos personal SS.SS.							
Ref. Int.: 2015/GG/06/428 Normativa: Decreto 14/2006, de 16 de febrero	0,00	0,00	83.842,58	83.842,58	0,00		
Expdte.: MANVALEOCONGP2015 - Actualización subv. gastos personal Manc. Valle de Ocón Finalidad: Financ. conjunta gastos personal SS.SS.							
Ref. Int.: 2015/GG/06/429 Normativa: Decreto 14/2006, de 16 de febrero	0,00	0,00	104.700,24	104.700,24	0,00		
Expdte.: MANMONCALGP2015 - Actualización subv. gastos personal Manc. Pueblos de Moncalvillo Finalidad: Financ. conjunta gastos personal SS.SS.							
Ref. Int.: 2015/GG/06/430 Normativa: Decreto 14/2006, de 14 de febrero	0,00	0,00	79.852,54	79.852,54	0,00		
Expdte.: MANTIRONGP2015 - Actualización subv. gastos personal Manc. Tirón Finalidad: Financ. conjunta gastos personal SS.SS.,							
Ref. Int.: 2015/GG/06/431 Normativa: Decreto 14/2006, de 14 de febrero	0,00	0,00	63.022,87	63.022,87	0,00		
Expdte.: MANVALVAGP2015 - Actualización subv. gastos personal Manc. Valvanera Finalidad: Financ. conjunta gastos personal SS.SS.							



Información a fecha: 31/12/2015

Unidad monetaria: Euros

	Saldo Inicial Pdte. Liquidar Incorporado	Saldo Inicial Pdte. Liquidar No Incorporado	Concedido en el Ejercicio	Liquidado en el Ejercicio	Total Concedido Pdte. de Liquidar	Causa Reintegro	Importe Reintegro
Ref. Int.: 2015/GG/06/434 Normativa: Orden nº 6/2014, de 30 de mayo	0,00	0,00	235.801,30	9.124,92	226.676,38		
Expdte.: SUBPROBREENER2015 - Subvenciones pobreza energética, electricidad y gas Finalidad: Subv. evitar corte luz y gas fam. excl.							
Ref. Int.: 2015/GG/06/452 Normativa: Decreto 14/2006, de 16 de febrero	0,00	0,00	85.342,14	77.368,17	7.973,97		
Expdte.: MANALLIGP2015 - Actualización subv. gastos personal Manc. Rioja Alta Finalidad: Financ. conjunta gastos personal SS.SS.							
Ref. Int.: 2015/GG/06/453 Normativa: Decreto 14/2006, de 16 de febrero	0,00	0,00	107.110,74	89.420,31	17.690,43		
Expdte.: MANVIRALLEGP2015 - Actualización subv. gastos personal Manc. Virgen de Allende Finalidad: Financ. conjunta gastos personal SS.SS.							
Ref. Int.: 2015/GG/06/454 Normativa: Decreto 14/2006, de 16 de febrero	0,00	0,00	99.439,11	99.439,11	0,00		
Expdte.: MANCUENCIGP2015 - Actualización subv. gastos personal Manc. Cuenca de Cidacos Finalidad: Financ. conjunta personal SS.SS.							
Ref. Int.: 2015/GG/06/549 Normativa: Decreto 14/2006, de 16 de febrero	0,00	0,00	70.304,00	50.330,18	19.973,82		
Expdte.: ASOCPERSORCONVEN2015 - Convenio con Asociación de Personas Sordas de La Rioja Finalidad: Financ. Interprete y prog. promo. social							
Ref. Int.: 2015/GG/06/550 Normativa: Decreto 14/2006, de 16 de febrero	0,00	0,00	3.000,00	1.693,17	1.306,83		
Expdte.: ARPSCONVEN2015 - Convenio Asoc.riojana pro personas con discapacidad psíquica ARPS Finalidad: Financ.servicios sociales especializados							
Ref. Int.: 2015/GG/06/551 Normativa: Decreto 14/2006, de 16 de febrero	0,00	0,00	219.106,42	219.106,42	0,00		
Expdte.: ASPRODEMACONVEN2015 - Convenio ASPRODEMA Finalidad: Financ servicios sociales especializados							
Ref. Int.: 2015/GG/06/552 Normativa: Decreto 14/2006, de 16 de febrero	0,00	0,00	45.000,00	45.000,00	0,00		
Expdte.: ARPACONVEN2015 - Adenda 2015 ARPA AUTISMO Finalidad: Programa respiro familiar							
Ref. Int.: 2015/GG/06/590 Normativa: Decreto 14/2006, de 16 de febrero	0,00	0,00	77.320,00	71.101,56	6.218,44		
Expdte.: ARFESCONVEN2015 - Convenio ARFES Finalidad: Finan actuaciones serv. soc. especializa							
Ref. Int.: 2015/GG/06/623 Normativa: Decreto 14/2006, de 16 de febrero	0,00	0,00	26.833,92	26.833,92	0,00		
Expdte.: AYUNAJAMGP2015 - Convenio subv. gastos pers. serv. soc. Ajamil de Cameros y otros Finalidad: Financ. conjunta personal serv. soc.							
Ref. Int.: 2015/GG/06/624 Normativa: Decreto 14/2006, de 16 de febrero	0,00	0,00	70.420,00	55.984,00	14.436,00		
Expdte.: FEDVOLUN2015 - Convenio Federación Voluntariado Social de La Rioja Finalidad: Financ. activ. de voluntariado social							
Ref. Int.: 2015/GG/06/625 Normativa: Decreto 14/2006, de 16 de febrero	0,00	0,00	33.934,01	33.934,01	0,00		
Expdte.: AYUNAGONGP2015 - Convenio subv. gastos pers. serv. soc. Agoncillo y otros Finalidad: Financ. conjunta personal serv. soc.							
Ref. Int.: 2015/GG/06/626 Normativa: Decreto 14/2006, de 16 de febrero	0,00	0,00	29.807,27	29.807,27	0,00		
Expdte.: AYUNALDEGP2015 - Convenio subv. gastos pers. serv. soc. Aldeanueva y otro Finalidad: Financ. conjunta personal serv. soc.							



Información a fecha: 31/12/2015

Unidad monetaria: Euros


	Saldo Inicial Pdte. Liquidar Incorporado	Saldo Inicial Pdte. Liquidar No Incorporado	Concedido en el Ejercicio	Liquidado en el Ejercicio	Total Concedido Pdte. de Liquidar	Causa Reintegro	Importe Reintegro
Ref. Int.: 2015/GG/06/834 Normativa: D.14/2006, de 16 de febrero, Subv.CAR	0,00	0,00	5.850,48	5.850,48	0,00		
Expdte.: ACERICONVEN2015 - Convenio Asociación Celiaca de La Rioja (ACERI) 2015 Finalidad: Financiar actividades materia de salud							
Ref. Int.: 2015/GG/06/835 Normativa: D.14/2006, de 16 de febrero, Subv.CAR	0,00	0,00	47.885,06	47.885,06	0,00		
Expdte.: AECCCONVEN2015 - Convenio Asociación Española Contra el Cáncer (AECC) 2015 Finalidad: Financiar actividades materia de salud							
Ref. Int.: 2015/GG/06/836 Normativa: D.14/2006, de 16 de febrero, Subv.CAR	0,00	0,00	42.098,12	42.098,12	0,00		
Expdte.: ALCERRIOJA2015 - Convenio Asociación (ALCER RIOJA) 2015 Finalidad: Financiar actividades materia de salud							
Ref. Int.: 2015/GG/06/837 Normativa: D.14/2006, de 16 de febrero, Subv.CAR	0,00	0,00	21.925,00	21.925,00	0,00		
Expdte.: ANTISIDACONVEN2015 - Convenio Comisión Ciudadana Antisida de La Rioja 2015 Finalidad: Financiar actividades materia de salud							
Ref. Int.: 2015/GG/06/838 Normativa: D.14/2006, de 16 de febrero, Subv.CAR	0,00	0,00	37.872,48	37.872,48	0,00		
Expdte.: ARDEMCONVEN2015 - Convenio Asociación Riojana de Esclerosis Múltiple (ARDEM) 2015 Finalidad: Financiar actividades materia de salud							
Ref. Int.: 2015/GG/06/839 Normativa: D.14/2006, de 16 de febrero, Subv.CAR	0,00	0,00	1.700,00	1.700,00	0,00		
Expdte.: AREPAKCONVEN2015 - Convenio Asociación Riojana de enfermos de Parkinson (AREPAK) 2015 Finalidad: Financiar actividades materia de salud							
Ref. Int.: 2015/GG/06/840 Normativa: D.14/2006, de 16 de febrero, Subv.CAR	0,00	0,00	7.371,00	7.371,00	0,00		
Expdte.: ARPAATU2015 - Convenio Asociación para el autismo (ARPA AUTISMO RIOJA) 2015 Finalidad: Financiar actividades materia de salud							
Ref. Int.: 2015/GG/06/841 Normativa: D.14/2006, de 16 de febrero, Subv.CAR	0,00	0,00	7.353,00	7.353,00	0,00		
Expdte.: ARSIDOCONVEN2015 - Convenio Asociación Riojana para el Síndrome Down (ARSIDO) 2015 Finalidad: Financiar actividades materia de salud							
Ref. Int.: 2015/GG/06/842 Normativa: Decreto 14/2006, de 16 de febrero	0,00	0,00	11.943,58	11.943,58	0,00		
Expdte.: CRUZROJACONVEN2015 - Convenio Cruz Roja Española (transporte) Finalidad: Programa transporte							
Ref. Int.: 2015/GG/06/843 Normativa: D.14/2006, de 16 de febrero, Subv.CAR	0,00	0,00	5.393,50	5.393,50	0,00		
Expdte.: DARCONVEN2015 - Convenio Diabéticos Asociados Riojanos (DAR) 2015 Finalidad: Financiar actividades materia de salud							
Ref. Int.: 2015/GG/06/844 Normativa: D.14/2006, de 16 de febrero, Subv.CAR	0,00	0,00	2.026,50	2.026,50	0,00		
Expdte.: FIBROFARECONVEN2015 - Convenio Federación (FIBROFARE RIOJA) 2015 Finalidad: Financiar actividades materia de salud							
Ref. Int.: 2015/GG/06/845 Normativa: D.14/2006, de 16 de febrero, Subv.CAR	0,00	0,00	1.335,04	1.335,04	0,00		
Expdte.: INFODIABETESCONVEN2015 - Convenio Asociación (INFODIABETES) 2015 Finalidad: Financiar actividades materia de salud							
Ref. Int.: 2015/GG/06/846 Normativa: Decreto14/2006, de 16 de febrero	0,00	0,00	8.600,00	0,00	8.600,00		
Expdte.: FUNBENSOCCONVEN2015 - Adenda 2015 Fundación Benéfico Social de La Rioja Finalidad: Financ. plazas residenciales							



Información a fecha: 31/12/2015

Unidad monetaria: Euros


	Saldo Inicial Pdte. Liquidar Incorporado	Saldo Inicial Pdte. Liquidar No Incorporado	Concedido en el Ejercicio	Liquidado en el Ejercicio	Total Concedido Pdte. de Liquidar	Causa Reintegro	Importe Reintegro
Ref. Int.: 2015/GG/06/885 Normativa: Decreto 14/2006, de 16 de febrero	0,00	0,00	99.339,27	99.339,27	0,00		
Expdte.: ASPACERIOJACONVEN2015 - Convenio de colaboración con ASPACE-RIOJA Finalidad: Financ. actuaciones serv. soc. especiali							
Ref. Int.: 2015/GG/06/1011 Normativa: Decreto 14/2006, de 16 de febrero	0,00	0,00	329.648,89	228.040,88	101.608,01		
Expdte.: AYALFPROCONVEN2015 - Adenda 2015 Ayto. Alfaro (programas) Finalidad: Financ. conjunta programas serv. soc.							
Ref. Int.: 2015/GG/06/1012 Normativa: Decreto 14/2006, de 16 de febrero	0,00	0,00	426.255,30	276.287,84	149.967,46		
Expdte.: AYARNEPROCONVEN2015 - Adenda 2015 Ayto. Arnedo (programas) Finalidad: Financ. conjunta programas serv. soc.							
Ref. Int.: 2015/GG/06/1013 Normativa: Decreto 14/2006, de 16 de febrero	0,00	0,00	63.433,40	31.986,41	31.446,99		
Expdte.: AYNAJPROCONVEN2015 - Adenda 2015 Ayto. Nájera (programas) Finalidad: Financ. conjunta programas serv. soc.							
Ref. Int.: 2015/GG/06/1014 Normativa: Decreto 14/2006, de 16 de febrero	0,00	0,00	332.428,83	239.040,21	93.388,62		
Expdte.: AYSTODOPROCONVEN2015 - Adenda 2015 Ayto. Santo Domingo de la Calzada (programas) Finalidad: Financ. conjunta programas de serv. soc.							
Ref. Int.: 2015/GG/06/1015 Normativa: Decreto 14/2006, de 16 de febrero	0,00	0,00	181.906,36	134.525,58	47.380,78		
Expdte.: AYHAROPROCONVEN2015 - Adenda 2015 Ayto. Haro (programas) Finalidad: Financ. conjunta programas serv. soc.							
Ref. Int.: 2015/GG/06/1016 Normativa: Decreto 14/2006, de 16 de febrero	0,00	0,00	460.901,20	344.914,84	115.986,36		
Expdte.: MANALLINPROCONVEN2015 - Adenda 2015 Manc. Alhama-Linares (programas) Finalidad: Financ. conjunta programas serv. soc.							
Ref. Int.: 2015/GG/06/1017 Normativa: Decreto 14/2006, de 16 de febrero	0,00	0,00	150.500,00	100.415,21	50.084,79		
Expdte.: MANOCOPROCONVEN2015 - Adenda 2015 Manc. Valle de Ocón (programas) Finalidad: Financ. conjunta programas serv. soc.							
Ref. Int.: 2015/GG/06/1018 Normativa: Decreto 14/2006, de 16 de febrero	0,00	0,00	156.383,91	62.867,98	93.515,93		
Expdte.: MANALRIEPROCONVEN2015 - Adenda 2015 Manc. Alto Iregua (programas) Finalidad: Financ. conjunta programas serv. soc.							
Ref. Int.: 2015/GG/06/1019 Normativa: Decreto 14/2006, de 16 de febrero	0,00	0,00	297.823,50	152.789,61	145.033,89		
Expdte.: MANLEZPROCONVEN2015 - Adenda 2015 Manc. Leza-Iregua (programas) Finalidad: Financ. conjunta programas serv. soc.							
Ref. Int.: 2015/GG/06/1020 Normativa: Decreto 14/2006, de 16 de febrero	0,00	0,00	244.588,31	159.529,32	85.058,99		
Expdte.: MANCURIOSPROCONVEN2015 - Adenda 2015 Manc. Cuatro Ríos (programas) Finalidad: Financ. conjunta programas serv. soc.							
Ref. Int.: 2015/GG/06/1021 Normativa: Decreto 14/2006, de 16 de febrero	0,00	0,00	126.403,65	97.648,45	28.755,20		
Expdte.: MANNAJEPROCONVEN2015 - Adenda 2015 Manc. Najerilla (programas) Finalidad: Financ. conjunta programas serv. soc.							
Ref. Int.: 2015/GG/06/1022 Normativa: Decreto 14/2006, de 16 de febrero	0,00	0,00	110.513,28	70.591,02	39.922,26		
Expdte.: MANVALPROCONVEN2015 - Adenda 2015 Manc. Intermunicipal Valvanera (programas) Finalidad: Financ. conjunta programas serv. soc.							



Información a fecha: 31/12/2015

Unidad monetaria: Euros


	Saldo Inicial Pdte. Liquidar Incorporado	Saldo Inicial Pdte. Liquidar No Incorporado	Concedido en el Ejercicio	Liquidado en el Ejercicio	Total Concedido Pdte. de Liquidar	Causa Reintegro	Importe Reintegro
Ref. Int.: 2015/GG/06/1023 Normativa: Decreto 14/2006, de 16 de febrero	0,00	0,00	357.914,03	321.169,96	36.744,07		
Expdte.: MANCIDAPROCONVEN2015 - Adenda 2015 Manc. Cuenca del Cidacos (programas) Finalidad: Financ. conjunta programas serv. soc.							
Ref. Int.: 2015/GG/06/1025 Normativa: Decreto 14/2006, de 16 de febrero	0,00	0,00	443.539,04	226.989,87	216.549,17		
Expdte.: MANMONPROCONVEN2015 - Adenda 2015 Manc. Pueblos de Moncalvillo (programas) Finalidad: Financ. conjunta programas serv.soc.							
Ref. Int.: 2015/GG/06/1026 Normativa: Decreto 14/2006, de 16 de febrero	0,00	0,00	295.496,71	208.891,81	86.604,90		
Expdte.: MANALLENPROCONVEN2015 - Adenda 2015 Manc. Virgen de Allende (programas) Finalidad: Financ. conjunta programas serv. soc.							
Ref. Int.: 2015/GG/06/1027 Normativa: Decreto 14/2006, de 16 de febrero	0,00	0,00	224.795,13	174.786,64	50.008,49		
Expdte.: MANTIRPROCONVEN2015 - Adenda 2015 Manc. Tirón (programas) Finalidad: Financ. conjunta programas serv. soc.							
Ref. Int.: 2015/GG/06/1029 Normativa: Decreto 14/2006, de 16 de febrero	0,00	0,00	36.626,91	16.849,82	19.777,09		
Expdte.: MANALNAJEPROCONVEN2015 - Adenda 2015 Manc. Alto Najerilla (programas) Finalidad: Financ. conjunta programas serv. soc.							
Ref. Int.: 2015/GG/06/1036 Normativa: D.14/2006, de 16 de febrero, Subv.CAR	0,00	0,00	26.411,36	26.411,36	0,00		
Expdte.: CRUZROJACONVEN2015 - Convenio Cruz Roja Española en La Rioja, 2015 Finalidad: Financiar actividades materia de salud							
Ref. Int.: 2015/GG/06/1106 Normativa: ORDEN BASES REGULADORAS	0,00	0,00	108.182,16	108.182,16	0,00		
Expdte.: ORDENAYUVCH2015 - AYUDAS SOCIALES A PERSONAS CONTAM. HEPATITIS C EN LA RIOJA Finalidad: AYUDAS SOCIALES							
Ref. Int.: 2015/GG/06/1184 Normativa: D.14/2006, de 16 de febrero, Subv.CAR	0,00	0,00	6.940,00	6.940,00	0,00		
Expdte.: ACABRIOJACONVEN2015 - Convenio Asociación Trastornos Conducta Alimentaria La Rioja (ACAB-RIOJA) 2015 Finalidad: Financiar actividades materia de salud							
Ref. Int.: 2015/GG/06/1702 Normativa: Decreto 14/2006, de 16 de febrero	0,00	0,00	56.072,17	44.857,74	11.214,43		
Expdte.: APIRCONVEN2015 - Adenda 2015 Convenio APIR Finalidad: Financ. programas de serv. sociales							
Ref. Int.: 2015/GG/06/1703 Normativa: Decreto 14/2006, de 16 de febrero	0,00	0,00	25.000,00	25.000,00	0,00		
Expdte.: CRUZROJOVENCONVEN2015 - Adenda 2015 Cruz Roja Española (Jóvenes) Finalidad: Financ. programas serv. sociales							
Ref. Int.: 2015/GG/06/1704 Normativa: Decreto 14/2006, de 16 de febrero	0,00	0,00	30.000,00	15.000,00	15.000,00		
Expdte.: ARAMMERCONVEN205 - Convenio de colaboración AFAMMER Finalidad: Actividades promoción mujer rural							
Ref. Int.: 2015/GG/06/1705 Normativa: Decreto 14/2006, de 16 de febrero	0,00	0,00	6.000,00	6.000,00	0,00		
Expdte.: MANVALSSCONVEN2015 - Adenda 2015 Manc.Valvanera (mant. centro SS.SS.) Finalidad: Mant. Centro de Serv. sociales							
Ref. Int.: 2015/GG/06/2673 Normativa: CONVENIO MARCO	0,00	0,00	18.543,00	18.543,00	0,00		
Expdte.: ADENDA 2015 AL CONVENIO MARCO COLABORACION CON AYUNT. CALAHORRA Finalidad: SENSIBILIZACION,PREVENCION Y ATENCION							



Información a fecha: 31/12/2015

Unidad monetaria: Euros


	Saldo Inicial Pdte. Liquidar Incorporado	Saldo Inicial Pdte. Liquidar No Incorporado	Concedido en el Ejercicio	Liquidado en el Ejercicio	Total Concedido Pdte. de Liquidar	Causa Reintegro	Importe Reintegro
Ref. Int.: 2015/GG/06/2674 Normativa: CONVENIO MARCO	0,00	0,00	2.633,00	2.633,00	0,00		
Expdte.: ADENDA 2015 CONVENIO MARCO COLABORACION CON AYUN. RINCON DE SOTO Finalidad: SENSIBILIZACION, PREVENCION Y ATENCIÓN							
Ref. Int.: 2015/GG/06/2675 Normativa: CONVENIO MARCO	0,00	0,00	16.864,00	16.864,00	0,00		
Expdte.: ADENDA 2015 CONVENIO MARCO COLABORACION CON AYUNT. ALFARO Finalidad: SENSIBILIZACION, PREVENCION Y ATENCION							
Ref. Int.: 2015/GG/06/2678 Normativa: CONVENIO MARCO	0,00	0,00	19.633,00	19.633,00	0,00		
Expdte.: ADENDA 2015 CONVENIO MARCO COLABORACION CON AYUNT. HARO Finalidad: SENSIBILIZACION, PREVENCION Y ATENCION							
Ref. Int.: 2015/GG/06/2680 Normativa: CONVENIO MARCO	0,00	0,00	18.113,00	18.113,00	0,00		
Expdte.: ADENDA 2015 CONVENIO MARCO COLABORACION CON AYUNT. ARNEDO Finalidad: SENSIBILIZACION, PREVENCION Y ATENCION							
Ref. Int.: 2015/GG/08/8 Normativa: LEY 6/2014, DE 23 DE DICIEMBRE	0,00	0,00	1.277.403,00	1.277.403,00	0,00		
Expdte.: UNIVERSIDAD DE LA RIOJA: PLAN DE INCENTIVOS Finalidad: INCENTIVOS ECONÓMICOS PROFESORADO UR							
Ref. Int.: 2015/GG/08/50 Normativa: Orden 25/2007, de 26 de junio.-Título I	0,00	0,00	42.716,59	30.466,20	12.250,39		
Expdte.: Subvenciones Promoción, Fomento y Apoyo Activ. Cult. Asociaciones Culturales.- Finalidad: Promoción Cultural (Dotación de Medios)							
Ref. Int.: 2015/GG/08/51 Normativa: Orden 25/2007, de 26 de junio.-Título I.	0,00	0,00	49.341,32	40.859,56	8.481,76		
Expdte.: Subvenciones Promoción, Fomento y Apoyo Activ. Cult. Entidades Locales.- Finalidad: Promoción Cultural (Dotación de Medios)							
Ref. Int.: 2015/GG/08/56 Normativa: CONVENIO	0,00	0,00	104.008,07	104.008,07	0,00		
Expdte.: CONVENIO CAR/UR FINANCIACIÓN PROGRAMAS INVESTIGACIÓN UR Finalidad: FINANCIAR PROGRAMAS INVESTIGACIÓN UR							
Ref. Int.: 2015/GG/08/62 Normativa: Convenio y Anexo III Ley 6/2014 de Pres	0,00	0,00	8.084,00	8.084,00	0,00		
Expdte.: Subv. nominativa y Convenio Ayto. Arnedo "Museo de las Ciencias".- Finalidad: Promoción Cultural Riojana							
Ref. Int.: 2015/GG/08/63 Normativa: Convenio y Anexo III Ley 6/2014 de Pres.	0,00	0,00	8.550,00	8.550,00	0,00		
Expdte.: Subv. nominativa y Convenio Ayto. Ezcaray "Festival de Jazz".- Finalidad: Promoción Cultural Riojana							
Ref. Int.: 2015/GG/08/71 Normativa: Orden 3/2007 y Decreto 14/2006	0,00	0,00	17.563,60	17.563,60	0,00		
Expdte.: Subvenciones APAs Participación Educativa Finalidad: Promoción participación educativa							
Ref. Int.: 2015/GG/08/72 Normativa: Orden 3/2007 y Decreto 14/2006	0,00	0,00	1.627,78	1.627,78	0,00		
Expdte.: Subvenciones Asociaciones de Alumnos Participación Educativa Finalidad: Promoción participación educativa							
Ref. Int.: 2015/GG/08/73 Normativa: Orden 3/2007 y Decreto 14/2006	0,00	0,00	644,00	644,00	0,00		
Expdte.: Subvenciones Itinerarios Educativos Finalidad: Promoción participación educativa							



Información a fecha: 31/12/2015

Unidad monetaria: Euros


	Saldo Inicial Pdte. Liquidar Incorporado	Saldo Inicial Pdte. Liquidar No Incorporado	Concedido en el Ejercicio	Liquidado en el Ejercicio	Total Concedido Pdte. de Liquidar	Causa Reintegro	Importe Reintegro
Ref. Int.: 2015/GG/08/74 Normativa: Orden 3/2007 y Decreto 14/2006	0,00	0,00	22.500,00	22.500,00	0,00		
Expdte.: Subvenciones Escuelas Municipales de Música Finalidad: Promoción enseñanzas música y danza							
Ref. Int.: 2015/GG/08/75 Normativa: Orden 3/2007 y Decreto 14/2006	0,00	0,00	24.579,81	24.579,81	0,00		
Expdte.: Subvenciones ONGs apoyo educativo Finalidad: Promoción participación educativa							
Ref. Int.: 2015/GG/08/76 Normativa: Convenio y Anexo III Ley 6/2014 de Pres.	0,00	0,00	4.873,00	4.873,00	0,00		
Expdte.: Subv. nom. y Convenio Cofradía Santísimo Sacramento "Representación Miserere".- Finalidad: Promoción Cultural Riojana							
Ref. Int.: 2015/GG/08/77 Normativa: Convenio y Anexo III Ley 6/2014 de Pres.	0,00	0,00	4.873,00	4.873,00	0,00		
Expdte.: Subv. nom. y Convenio Cofradía Santísimo Sacramento "Reunión Cofradías".- Finalidad: Promoción Cultural Riojana							
Ref. Int.: 2015/GG/08/78 Normativa: Convenio y Anexo III Ley 6/2014 de Pres.	0,00	0,00	16.245,00	16.245,00	0,00		
Expdte.: Subv. nom. y Convenio CLA Pepe Eizaga "Concurso Internacional de Canto".- Finalidad: Promoción Cultural Riojana							
Ref. Int.: 2015/GG/08/80 Normativa: Convenio y Anexo III Ley 6/2014 de Pres.	0,00	0,00	11.371,00	11.371,00	0,00		
Expdte.: Subv. nom. y Convenio Soc. Pulso y Púa "Esmeralda".-Encuentro Inal. Instru. Popu Finalidad: Promoción Cultural Riojana							
Ref. Int.: 2015/GG/08/81 Normativa: Convenio y Anexo III Ley 6/2014 de Pres.	0,00	0,00	7.780,00	7.780,00	0,00		
Expdte.: Subv.nom. y Convenio Patronato Pro-Repres-Hist-Najerenses Repre. His. Najerenses Finalidad: Promoción Cultural Riojana							
Ref. Int.: 2015/GG/08/82 Normativa: Convenio y Anexo III Ley 6/2014 de Pres.	0,00	0,00	14.620,00	14.620,00	0,00		
Expdte.: Subv. nom. y Convenio Asoc. Briones Medieval "Jornadas Medievales".- Finalidad: Promoción Cultural Riojana							
Ref. Int.: 2015/GG/08/89 Normativa: Convenio y Anexo V Ley 6/2014 de Pres.	0,00	0,00	48.000,00	48.000,00	0,00		
Expdte.: Subv.nom.conce.direc./Conv. Ayto. Haro "Carnaval del vino de Haro".- Finalidad: Desarrollo y Promoción del Turismo							
Ref. Int.: 2015/GG/08/90 Normativa: Convenio y Anexo V Ley 6/2014 de Pres.	0,00	0,00	23.000,00	23.000,00	0,00		
Expdte.: Subv.nom.conce.direc./Conv. ADT-Valcidacos "Funcionamiento OIT Arnedillo".- Finalidad: Desarrollo y Promoción del Turismo							
Ref. Int.: 2015/GG/08/91 Normativa: Convenio y Anexo V Ley 6/2014 de Pres.	0,00	0,00	46.000,00	46.000,00	0,00		
Expdte.: Subv.nom.conce.direc./Conv. ADT Valle Nájera-San Millán "OIT Nájera-San Millán". Finalidad: Desarrollo y Promoción del Turismo							
Ref. Int.: 2015/GG/08/92 Normativa: Convenio y Anexo V Ley 6/2014 de Pres.	0,00	0,00	23.000,00	23.000,00	0,00		
Expdte.: Subv.nom.conce.direc./Conv. ADT-Altura "Funcionamiento OIT Pradillo".- Finalidad: Desarrollo y Promoción del Turismo							
Ref. Int.: 2015/GG/08/93 Normativa: Convenio y Anexo V Ley 6/2014, de Pres.	0,00	0,00	19.930,59	19.930,59	0,00		
Expdte.: Subv.nom.conce.direc./Conv. Asoc. Alumnos Escuela Jotas Rioja "Prom.Ense.Apren." Finalidad: Promoción Cultural Riojana							



Información a fecha: 31/12/2015

Unidad monetaria: Euros


	Saldo Inicial Pdte. Liquidar Incorporado	Saldo Inicial Pdte. Liquidar No Incorporado	Concedido en el Ejercicio	Liquidado en el Ejercicio	Total Concedido Pdte. de Liquidar	Causa Reintegro	Importe Reintegro
Ref. Int.: 2015/GG/08/94 Normativa: Convenio y Anexo III Ley 6/2014 de Pres.	0,00	0,00	10.260,00	10.260,00	0,00		
Expdte.: Subv. Nominativa y Convenio Ayto. Arnedo "Festival de Música".- Finalidad: Promoción Cultural Riojana							
Ref. Int.: 2015/GG/08/102 Normativa: Convenio y Anexo III Ley 6/2014 de Pres.	0,00	0,00	10.260,00	0,00	10.260,00		
Expdte.: Subv. nom. y Convenio Ayto. Aguilar "Centro Interpretación Contrebia Leukade".- Finalidad: Promoción Cultural Riojana							
Ref. Int.: 2015/GG/08/103 Normativa: Convenio y Anexo III Ley 6/2014 de Pres.	0,00	0,00	10.260,00	10.260,00	0,00		
Expdte.: Subv. nom. y Convenio Ayto. Igea "Centro Interpretación Paleontológica".- Finalidad: Promoción Cultural Riojana							
Ref. Int.: 2015/GG/08/104 Normativa: Convenio y Anexo III Ley 6/2014 de Pres.	0,00	0,00	10.260,00	10.260,00	0,00		
Expdte.: Subv. nom. y Convenio Ayto. Grañón "Centro de Interpretación".- Finalidad: Promoción Cultural Riojana							
Ref. Int.: 2015/GG/08/105 Normativa: Convenio y Anexo III Ley 6/2014 de Pres.	0,00	0,00	12.183,00	12.183,00	0,00		
Expdte.: Subv. nom. y Convenio Ateneo Riojano "Actividades Anuales".- Finalidad: Promoción Cultural Riojana							
Ref. Int.: 2015/GG/08/106 Normativa: Convenio y Anexo III Ley 6/2014 de Pres.	0,00	0,00	9.747,00	9.747,00	0,00		
Expdte.: Subv. nom. y Convenio Asoc. Teatral Calceatense "Representación Milagros Santo" Finalidad: Promoción Cultural Riojana							
Ref. Int.: 2015/GG/08/107 Normativa: Convenio y Anexo III Ley 6/2014 de Pres.	0,00	0,00	22.416,00	22.416,00	0,00		
Expdte.: Subv. nom. y Convenio Asoc. Contrastes Rioja "Actividades Anuales".- Finalidad: Promoción Cultural Riojana							
Ref. Int.: 2015/GG/08/108 Normativa: Convenio y Anexo III Ley 6/2014 de Pres.	0,00	0,00	9.024,00	9.024,00	0,00		
Expdte.: Subv. nom. y Convenio Fund. Museo Hº. Arqueol. Nájera "Actividades Anuales" Finalidad: Promoción Cultural Riojana							
Ref. Int.: 2015/GG/08/109 Normativa: Convenio y Anexo III Ley 6/2014 de Pres.	0,00	0,00	6.785,94	6.785,94	0,00		
Expdte.: Subv. nom. y Convenio Ayto. Nájera "Encuentros Internacionales del Medioevo".- Finalidad: Promoción Cultural Riojana							
Ref. Int.: 2015/GG/08/123 Normativa: Decreto 14/2006 y Ley 6/2014	0,00	0,00	98.680,67	98.680,67	0,00		
Expdte.: SUBVENCIONES EDUCACIÓN PERSONAS ADULTAS CURSO 2014/15 Finalidad: Promoción Enseñanza no universitaria							
Ref. Int.: 2015/GG/08/155 Normativa: Convenio de Colaboración	0,00	0,00	33.369,17	29.569,17	3.800,00		
Expdte.: Conv. Colab. Cabeceras de Comarca Actos Cult. Conmemorativos "Día de La Rioja".- Finalidad: Actos Cult. Conmemoc. "Día de La Rioja".							
Ref. Int.: 2015/GG/08/205 Normativa: Anexo V Ley 6/2014 y Decreto 14/2006	0,00	0,00	8.000,00	8.000,00	0,00		
Expdte.: CONVedu EMM AYTO HARO - Subvenciones concesión directo EMM Ayto. de Haro Finalidad: Fomento escuela música y danza							
Ref. Int.: 2015/GG/08/206 Normativa: Anexo V Ley 6/2014 y Decreto 14/2006	0,00	0,00	45.218,00	45.218,00	0,00		
Expdte.: CONVedu EMM AYTO CALAHORRA - Subvenciones concesión directa EMM Ayto. de Calahorra Finalidad: Fomento escuelas música y danza							



Información a fecha: 31/12/2015

Unidad monetaria: Euros


	Saldo Inicial Pdte. Liquidar Incorporado	Saldo Inicial Pdte. Liquidar No Incorporado	Concedido en el Ejercicio	Liquidado en el Ejercicio	Total Concedido Pdte. de Liquidar	Causa Reintegro	Importe Reintegro
Ref. Int.: 2015/GG/08/207 Normativa: Anexo V Ley 6/2014 y Decreto 14/2006	0,00	0,00	8.000,00	8.000,00	0,00		
Expdte.: CONVedu EMM AYTO ARNEDO - Subvención concesión directa EMM Ayto. de Arnedo Finalidad: Fomento escuelas música y danza							
Ref. Int.: 2015/GG/08/211 Normativa: CONVENIO Y ANEXO III LEY 6/2014 PRESUP.	0,00	0,00	12.000,00	12.000,00	0,00		
Expdte.: CONVcultpromo COLEARQUITECTOS - SUBV.NOM.COLEG.OFIC.ARQUIT.RIOJA."XVIII JORNADAS INTERVENCIÓN PATRIM.Hº.A Finalidad: PROMOCIÓN Y DIFUSIC.PATRIMONIO HIST-ART.							
Ref. Int.: 2015/GG/08/212 Normativa: Convenio y Anexo V Ley 6/2014 de Pres.	0,00	0,00	23.000,00	23.000,00	0,00		
Expdte.: CONVturis oftur AYTO ALFARO - Subv.nom.conce.direc./Conv. Ayto. Alfaro "Oficina de Turismo".- Finalidad: Desarrollo y Promoción del Turismo							
Ref. Int.: 2015/GG/08/213 Normativa: Convenio y Anexo V Ley 6/2014 de Pres.	0,00	0,00	23.000,00	23.000,00	0,00		
Expdte.: CONVturis oftur AYTO ARNEDO - Subv.nom.conce.direc./Conv. Ayto. Arnedo "Oficina de Turismo".- Finalidad: Desarrollo y Promoción del Turismo							
Ref. Int.: 2015/GG/08/214 Normativa: Convenio y Anexo V Ley 6/2014 de Pres.	0,00	0,00	23.000,00	23.000,00	0,00		
Expdte.: CONVturis oftur AYTO CALAHORRA - Subv.nom.conce.direc./Conv. Ayto. Calahorra "Oficina de Turismo".- Finalidad: Desarrollo y Promoción del Turismo							
Ref. Int.: 2015/GG/08/215 Normativa: Convenio y Anexo V Ley 6/2014 de Pres.	0,00	0,00	23.000,00	23.000,00	0,00		
Expdte.: CONVturis oftur AYTO EZCARAY - Subv.nom.conce.direc./Conv. Ayto. Ezcaray "Oficina de Turismo".- Finalidad: Desarrollo y Promoción del Turismo							
Ref. Int.: 2015/GG/08/216 Normativa: Convenio y Anexo V Ley 6/2014 de Pres.	0,00	0,00	23.000,00	23.000,00	0,00		
Expdte.: CONVturis oftur AYTO HARO - Subv.nom.conce.direc./Conv. Ayto. Haro "Oficina de Turismo".- Finalidad: Desarrollo y Promoción del Turismo							
Ref. Int.: 2015/GG/08/217 Normativa: Convenio y Anexo V Ley 6/2014 de Pres.	0,00	0,00	23.000,00	23.000,00	0,00		
Expdte.: CONVturis oftur AYTO S.DOMINGO - Subv.nom.conce.direc./Conv. Ayto. Santo Domingo "Oficina de Turismo".- Finalidad: Desarrollo y Promoción del Turismo							
Ref. Int.: 2015/GG/08/218 Normativa: Convenio y Anexo V Ley 6/2014 de Pres.	0,00	0,00	6.000,00	6.000,00	0,00		
Expdte.: CONVturis oftur AYTO BRIONES - Subv.nom.conce.direc./Conv. Ayto. Briones "Oficina de Turismo".- Finalidad: Desarrollo y Promoción del Turismo							
Ref. Int.: 2015/GG/08/219 Normativa: Convenio y Anexo V Ley 6/2014 de Pres.	0,00	0,00	6.000,00	6.000,00	0,00		
Expdte.: CONVturis oftur AYTO NAVARRETE - Subv.nomn.conce.direc./Conv. Ayto. Navarrete "Oficina de Turismo".- Finalidad: Desarrollo y Promoción del Turismo							
Ref. Int.: 2015/GG/08/236 Normativa: Decreto 14/2006 y anexo V Ley 6/2014.	0,00	0,00	135.339,32	135.339,32	0,00		
Expdte.: CONVedu FPdual FER - Convenio específico con FER FP Dual año 2015. Finalidad: Fomento de la FP Dual.							
Ref. Int.: 2015/GG/08/249 Normativa: Decreto 14/2006 y Convenio	0,00	0,00	24.000,00	24.000,00	0,00		
Expdte.: ADENCONVedu FERE2015 - Addenda convenio FERE 2015 Finalidad: Actividades participación educativa							
Ref. Int.: 2015/GG/08/260 Normativa: Anexo III Ley 6/2014	0,00	0,00	4.630,00	4.630,00	0,00		
Expdte.: CONVedu ed.adul AS.A.PLUSULTRA - Convenio Asociación Amigos del Plus Ultra Finalidad: Fomento educación de adultos							



Información a fecha: 31/12/2015

Unidad monetaria: Euros

	Saldo Inicial Pdte. Liquidar Incorporado	Saldo Inicial Pdte. Liquidar No Incorporado	Concedido en el Ejercicio	Liquidado en el Ejercicio	Total Concedido Pdte. de Liquidar	Causa Reintegro	Importe Reintegro
Ref. Int.: 2015/GG/08/262 Normativa: Anexo V Ley 6/2014	0,00	0,00	6.000,00	6.000,00	0,00		
Expdte.: CONVedu camisec AS.R.CAM.SANT. - Convenio Asociación Riojana Amigos Camino de Santiago Finalidad: Participación exp. camino en secundaria							
Ref. Int.: 2015/GG/08/295 Normativa: ORDEN 11/2013, DE 18 DE ABRIL	0,00	0,00	27.000,00	27.000,00	0,00		
Expdte.: SUBVedu PREMIOSexc.académica - PREMIOS A LA EXCELENCIA ACADÉMICA 2013/14 Finalidad: INCENTIVAR RENDIMIENTO ACADÉMICO EXC.							
Ref. Int.: 2015/GG/08/481 Normativa: Orden 46/2004 y Decreto 14/2006.	0,00	0,00	3.707,46	3.707,46	0,00		
Expdte.: SUBVedu estanciasform Prof.FP - Ayudas para estancias formativas empresas profesorado FP. Finalidad: Fomento formación profesorado FP.							
Ref. Int.: 2015/GG/08/884 Normativa: Convenio y Anexo V Ley 6/2014 de Pres.	0,00	0,00	50.000,00	50.000,00	0,00		
Expdte.: CONVturis Promoturis F.CAJARIO - Subv.nom.conce.dire./Conv.Fundación Caja Rioja "Actividades Promoción Turística" Finalidad: Promoción y fomento del turismo							
Ref. Int.: 2015/GG/08/1174 Normativa: Ministerio de Educación / CAR	0,00	0,00	169.604,61	169.604,61	0,00		
Expdte.: SUBeduAUXILIARESCONVERSACION - Programa de mejora de aprendizaje de lenguas extranjeras Finalidad: Becas de auxiliares de conversación							
Ref. Int.: 2015/GG/08/1369 Normativa: CONVENIO Y ANEXO V LEY 6/2014 DE PRESUP.	0,00	0,00	7.000,00	0,00	7.000,00		
Expdte.: CONVcult F.poesía AS.PLANCLAND - SUBV.NOMIN.CONCE.DIREC/CONV.COLAB.ASOC.CUL.PLANETA CLANDESTINO."FESTIVA" Finalidad: PROMOCIÓN CULTURAL RIOJANA							
Ref. Int.: 2015/GG/08/1459 Normativa: Convenio, Ley 6/2014 y Anexo V	0,00	0,00	49.512,00	49.512,00	0,00		
Expdte.: CONVedu at.ed.ESO-Quiribó APIR - Convenio APIR. At. educativa alumnos ESO problemas conducta. Proyecto Quiribó Finalidad: At educat alumnos ESO problemas conducta							
Ref. Int.: 2015/GG/08/1466 Normativa: Convenio, Ley 6/2014 y Anexo V	0,00	0,00	15.210,00	15.210,00	0,00		
Expdte.: CONVedu At.Ed.autista-TEA ARPA - Convenio ARPA. At. educativa alumnos con espectro autista TEA Finalidad: At. educativa alumnos TEA							
Ref. Int.: 2015/GG/08/1468 Normativa: Convenio, Ley 6/2014 y Anexo V	0,00	0,00	11.700,00	11.700,00	0,00		
Expdte.: CONVedu At.Ed.TDAH ARPANH - Convenio ARPANH. Atención educativa alumnos TDAH Finalidad: Atención educativa alumnos TDAH							
Ref. Int.: 2015/GG/08/1471 Normativa: Convenio, Ley 6/2014 y Anexo V	0,00	0,00	14.820,00	14.820,00	0,00		
Expdte.: CONVedu At.Ed.Sin.Down ARSIDO - Convenio ARSIDO. Atención educativa alumnos Síndrome Down Finalidad: Atención educativa alumnos Síndrome Down							
Ref. Int.: 2015/GG/08/1473 Normativa: Convenio, Ley 6/2014 y Anexo V	0,00	0,00	52.000,00	52.000,00	0,00		
Expdte.: CONVedu At.Fisiot-ACNEE ASPACE - Convenio ASPACE. Atención fisioterapia ACNEE discapacidad motórica Finalidad: Atención fisioterapia ACNEE discapacidad							
Ref. Int.: 2015/GG/08/1476 Normativa: Convenio, Ley 6/2014 y Anexo V	0,00	0,00	15.600,00	15.600,00	0,00		
Expdte.: CONVedu Transp.ACNEE CRUZ ROJA - Convenio Cruz Roja. Transporte escolar ACNEE Finalidad: Transporte escolar ACNEE							
Ref. Int.: 2015/GG/08/1478 Normativa: Convenio, Ley 6/2014 y Anexo V	0,00	0,00	11.700,00	11.700,00	0,00		
Expdte.: CONVedu At.Ed.enfermos FARO - Convenio FARO. At. educativa complementaria alumnos desescolarizados enfermedad Finalidad: At. educativa alumnos enfermos							



Información a fecha: 31/12/2015

Unidad monetaria: Euros


	Saldo Inicial Pdte. Liquidar Incorporado	Saldo Inicial Pdte. Liquidar No Incorporado	Concedido en el Ejercicio	Liquidado en el Ejercicio	Total Concedido Pdte. de Liquidar	Causa Reintegro	Importe Reintegro
Ref. Int.: 2015/GG/08/1480 Normativa: Convenio, Ley 6/2014 y Anexo V Expdte.: CONVedu inmigr. AS.PROM.GITANA - Convenio Asociación Promoción Gitana. Mediación escolar con población inmigrante Finalidad: Mediación escolar población inmigrante	0,00	0,00	16.376,10	16.376,10	0,00		
Ref. Int.: 2015/GG/08/1483 Normativa: Convenio, Ley 6/2014 y Anexo V Expdte.: CONVedu At.Ed.ESO PIONEROS - Convenio Fundación Pioneros. At educat alumnos ESO problemas conducta Finalidad: At educat alumnos ESO problemas conducta	0,00	0,00	81.250,00	81.250,00	0,00		
Ref. Int.: 2015/GG/08/1485 Normativa: Convenio, Ley 6/2014 y Anexo V Expdte.: CONVedu AL.altascapac. PROMETE - Convenio Fundación Promete.Interv educ alumnos altas capacidades_alta motivación Finalidad: Interv educ alumnos altas capacidades	0,00	0,00	7.475,00	7.475,00	0,00		
Ref. Int.: 2015/GG/08/1490 Normativa: Convenio, Ley 6/2014 y Anexo V Expdte.: CONVedu At.altascapacidades UR - Convenio UR. Atención educativa alumnos altas capacidades Finalidad: At. educativa alumnos altas capacidades	0,00	0,00	9.600,00	9.600,00	0,00		
Ref. Int.: 2015/GG/08/1494 Normativa: Convenio, Ley 6/2014 y Anexo V Expdte.: CONVedu lectoescrit.inmig YMCA - Convenio YMCA. Mediación escolar población inmigrante y apoyo lectoescritura Finalidad: Mediac escolar inmigrante_ apoyo lectoes	0,00	0,00	17.550,00	17.550,00	0,00		
Ref. Int.: 2015/GG/08/1631 Normativa: Orden 8/2012 de 9 de julio Expdte.: SUBVeduCOMEDORNOTTRANS.cpúbli - Ayudas comedor alumnos no transportados. C. pbcos. Curso 2015/2016 Finalidad: Medidas compensatorias desigualdad	0,00	0,00	287.060,39	287.060,39	0,00		
Ref. Int.: 2015/GG/08/1632 Normativa: Orden 8/2012 de 9 de julio Expdte.: SUBVeduCOMEDORNOTTRANSconcerta - Ayudas comedor alumno no transportados. C concertados. Curso 2015/2016 Finalidad: Medidas compensatorias desigualdad	0,00	0,00	183.589,84	183.589,84	0,00		
Ref. Int.: 2015/GG/08/1633 Normativa: Orden 22/2005 de 3 de junio, modif Expdte.: SUBVeduAYUDASLIBROS2015/2016 - Ayudas libros de texto. Curso 2015/2016 Finalidad: Medidas compensatoria de desigualdad	0,00	0,00	677.260,00	676.800,00	460,00		
Ref. Int.: 2015/GG/08/1713 Normativa: Convenio y Aenxo V Ley 6/2014 de Pres. Expdte.: CONVcultINSTESTUDIOSTUROLENSES - Subv.conce.direc./Conv. Inst. Estudios Turolenses "Edic./presen. revista Turia". Finalidad: Promoción Cultural de La Rioja	0,00	0,00	6.000,00	0,00	6.000,00		
Ref. Int.: 2015/GG/08/1728 Normativa: ORDEN 7/2007, DE 15 DE MARZO Expdte.: SUBVedu Estanciasbreves PIF - AYUDAS COMPLEMENTARIAS PARA ESTANCIAS BREVES PERSONAL INVESTIGADOR EN FORM/ Finalidad: FORMACIÓN INV.PREDOCTORALES	0,00	0,00	8.369,47	8.369,47	0,00		
Ref. Int.: 2015/GG/08/1911 Normativa: Convenio y Anexo III Ley 6/2014 de Pres. Expdte.: CONVcultAYTOHAROfestivalteatro - Subv. Nominativa y Convenio Ayto. Haro "Festival de Teatro".- Finalidad: Promoción Cultural Riojana	0,00	0,00	10.260,00	10.260,00	0,00		
Ref. Int.: 2015/GG/08/1912 Normativa: Convenio y Anexo III Ley 6/2014 de Pres. Expdte.: CONVcultASOCFERMINGURconcierto - Subv. Nom. y Conv. Asoc.Pro Música Fermín Gurbindo "Conciertos y Conferencias".- Finalidad: Promoción Cultural Riojana	0,00	0,00	5.497,17	5.497,17	0,00		
Ref. Int.: 2015/GG/08/1913 Normativa: Convenio y Anexo III Ley 6/2014 de Pres. Expdte.: CONVcultASOCAMIGCAMINOSANTacti - Subv.nom. y Convenio Asoc. Amigos Camino de Santiago "Actividades Anuales".- Finalidad: Promoción Cultural Riojana	0,00	0,00	7.305,00	7.305,00	0,00		



Información a fecha: 31/12/2015

Unidad monetaria: Euros


	Saldo Inicial Pdte. Liquidar Incorporado	Saldo Inicial Pdte. Liquidar No Incorporado	Concedido en el Ejercicio	Liquidado en el Ejercicio	Total Concedido Pdte. de Liquidar	Causa Reintegro	Importe Reintegro
Ref. Int.: 2015/GG/08/1914 Normativa: Convenio y Anexo III Ley 6/2014 de Pres.	0,00	0,00	14.620,00	14.620,00	0,00		
Expdte.: CONVcultASOCABORIGENoctubrecor - Subv.nom. y Convenio Asoc. C. Aborigen Arnedo "Encuentro Cine Octubre Corto".- Finalidad: Promoción Cultural Riojana							
Ref. Int.: 2015/GG/08/1915 Normativa: Convenio y Anexo III Ley 6/2014 de Pres.	0,00	0,00	8.122,00	0,00	8.122,00		
Expdte.: CONVcultCLAPEPEEIZAciclo zarzu - Subv.nom. y Convenio CLA Pepe Eizaga "Ciclo Nacional de Zarzuela".- Finalidad: Promoción Cultural Riojana							
Ref. Int.: 2015/GG/08/1942 Normativa: DECRETO14/2006 Y ORDEN 1/2007	0,00	0,00	1.224,50	1.224,50	0,00		
Expdte.: SUBVeduPREMIOSBACHILLER2014/15 - PREMIOS EXTRAORDINARIOS DE BACHILLERATO 2014/2015 Finalidad: PROMOCION EDUCACION COMUNIDAD EDUCATIVA							
Ref. Int.: 2015/GG/08/1947 Normativa: Convenio y Anexo III Ley 6/2014 de Pres.	0,00	0,00	31.816,00	31.816,00	0,00		
Expdte.: CONcultPATROS°M°LA REALactivid - Subv.nom. y Conv. Patronato Santa Mª. La Real "Actividades y funcionamiento".- Finalidad: Promoción Cultural Riojana							
Ref. Int.: 2015/GG/08/1948 Normativa: Convenio y Anexo III Ley 6/2014 de Pres.	0,00	0,00	46.170,00	23.085,00	23.085,00		
Expdte.: CONVcultSINFONICALARIOJAactivi - Subv.nom. y Conv. Orquesta Sinfónica de La Rioja "Financiación activi. anuales" Finalidad: Promoción Cultural Riojana							
Ref. Int.: 2015/GG/08/1970 Normativa: Orden 7/2010, de 29 de abril	0,00	0,00	169.930,19	150.602,37	19.327,82		
Expdte.: SUBTurisEELL,INSTITU,FUNDAC,AS - Resol. convo. subv. materia turística a EE.LL./Institu./Fundaciones/Asoc./Parti. Finalidad: Desarrollo y Promoción del Turismo							
Ref. Int.: 2015/GG/08/1972 Normativa: Orden 9/2010, de 29 de abril	0,00	0,00	6.422,36	6.031,45	390,91		
Expdte.: SUBVturisINVERSEMPRESPRIVADAS - Resol. convocatoria subvenciones para inversiones turísticas a empresas privadas Finalidad: Desarrollo y Promoción del Turismo							
Ref. Int.: 2015/GG/08/1973 Normativa: Orden 10/2010, de 29 de abril	0,00	0,00	502,26	502,26	0,00		
Expdte.: SUBVturisMARCACALIDADTURISTICA - Resol. convoca. subvenciones para realización programas Marca Calidad Turística. Finalidad: Desarrollo y Promoción del Turismo							
Ref. Int.: 2015/GG/08/2001 Normativa: Convenio y Anexo V Ley 6/2014 de Pres.	0,00	0,00	6.000,00	6.000,00	0,00		
Expdte.: CONVcultAYUNTRINCONactividadacul - Subv.conce.direc./Convenio Ayto. Rincón de Soto "Actividades Culturales".- Finalidad: Promoción Cultural Riojana							
Ref. Int.: 2015/GG/08/2002 Normativa: Convenio y Anexo V Ley 6/2014 de Pres.	0,00	0,00	8.000,00	8.000,00	0,00		
Expdte.: CONVcultAYTOBRIÑASsalaexposici - Subv.conce.direc./Convenio Ayto. Briñas "Activ. Cultu. Sala Exposiciones Tondón" Finalidad: Fomento de la Cultura							
Ref. Int.: 2015/GG/08/2003 Normativa: Convenio y Anexo V Ley 6/2014 de Pres.	0,00	0,00	9.000,00	9.000,00	0,00		
Expdte.: CONVcultAYTOARNEDILLOfestmusic - Subv.conce.direc./Convenio Ayto. Arnedillo "Festival de Música Clásica".- Finalidad: Promoción Cultural Riojana							
Ref. Int.: 2015/GG/08/2004 Normativa: Convenio y Anexo V Ley 6/2014 de Pres.	0,00	0,00	2.700,00	2.700,00	0,00		
Expdte.: CONVcultAYTOCERVERAfiestabande - Subv.conce.direc./Convenio Ayto. Cervera R. Alhama "Fiesta de la Bandera".- Finalidad: Promoción Cultural Riojana							
Ref. Int.: 2015/GG/08/2006 Normativa: Convenio y Anexo V Ley 6/2014 de Pres.	0,00	0,00	8.000,00	8.000,00	0,00		
Expdte.: CONVcultAYTONAVARREescue.ceram - Subv.conce.direc./Convenio Ayto. Navarrete "Funcionamiento Escuela de Cerámica". Finalidad: Promoción Enseñanza no Universitaria							



Información a fecha: 31/12/2015

Unidad monetaria: Euros

	Saldo Inicial Pdte. Liquidar Incorporado	Saldo Inicial Pdte. Liquidar No Incorporado	Concedido en el Ejercicio	Liquidado en el Ejercicio	Total Concedido Pdte. de Liquidar	Causa Reintegro	Importe Reintegro
Ref. Int.: 2015/GG/08/2050 Normativa: Convenio y Anexo V Ley 6/2014	0,00	0,00	20.000,00	20.000,00	0,00		
Expdte.: CONVeduURcompensmatridiscapaci - Convenio Colaboración CAR/UR Compensación Matrícula Alumnos Discapacitados Finalidad: Apoyo Discapacitados							
Ref. Int.: 2015/GG/08/2051 Normativa: Convenio	0,00	0,00	114.014,71	114.014,71	0,00		
Expdte.: CONVeduURsocrateserasmus - Convenio CAR/UR Programa "Sócrates/Erasmus" Finalidad: Financiación movilidad estudiantes UR							
Ref. Int.: 2015/GG/08/2088 Normativa: CONVENIO	0,00	0,00	92.150,00	92.150,00	0,00		
Expdte.: CONVeduURactiv.congre.planesme - CONVENIO CAR/UR ACTIVIDADES, CONGRESOS, PLANES DE MEJORA Y OTROS Finalidad: FINANCIAR ACT. CONGRESOS PLAN MEJORA							
Ref. Int.: 2015/GG/08/2306 Normativa: Orden 7/2013, de 14 de marzo.-	0,00	0,00	3.101,72	1.115,94	1.985,78		
Expdte.: CONVcultBECASarchiví.bibliotec - Becas Formación Archivística y Biblioteconomía.- Finalidad: Promoción Cultural (Formación).-							
Ref. Int.: 2015/GG/08/2430 Normativa: Decreto 14/2006 y Orden 32/2007	0,00	0,00	5.306,10	5.306,10	0,00		
Expdte.: SUBBedu Premios Extraord.FP - Convocatoria Premios Extraordinarios FP curso 2014/2015 Finalidad: Promoción excelencia académica en FP							
Ref. Int.: 2015/GG/08/2500 Normativa: Decreto 14/2006 y Orden 7/2014	0,00	0,00	1.734,72	1.734,72	0,00		
Expdte.: SUBVeduPREMIOSEXTRA.ESO2014/15 - PREMIOS EXTRAORDINARIOS EDUCACIÓN SECUNDARIA OBLIGATORIA 2014-2015 Finalidad: PROMOCIÓN EDUCACIÓN COMUNIDAD AUTÓNOMA							
Ref. Int.: 2015/GG/08/2995 Normativa: Orden 36/2007 modif por O19/09 y O29/10	0,00	0,00	30.532,60	30.532,60	0,00		
Expdte.: SUBBedu Ay.Ind.Transporte CDP - Convocatoria Ayudas Individualizadas de Transporte. Curso 2015/2016 Finalidad: Promoción educativa							
Ref. Int.: 2015/GG/08/3148 Normativa: RD 1000/2012, de 29/06 (DIS.ADI.CUARTA)	0,00	0,00	36.910,12	36.910,12	0,00		
Expdte.: SUVBedu Comp.matric. Becarios - COMPENSACIÓN EXENCIÓN MATRICULA BECARIOS CURSO 2014/15 Finalidad: COMPENSACIÓN EXENCIÓN MATRICULA BECARIOS							
Ref. Int.: 2015/GG/08/3182 Normativa: Orden 32/2010, de 26 de octubre	0,00	0,00	129.999,99	129.999,99	0,00		
Expdte.: SUBBedu Bachillerato - Subv. cofinanciación gastos corrientes Bachillerato centros privados autorizados Finalidad: Promoción Educativa							
Ref. Int.: 2015/GG/08/3427 Normativa: Orden 30/10/2006 (Cª Hacienda y Empleo)	0,00	0,00	0,00	0,00	0,00		
Expdte.: SUBVempleoCOSTESYS.SOCIALindef - Subv. costes laborales y S.S. contra. trabaj. Unidades Apoyo A.P. Centros E.E. Finalidad: Subv. Costes Laborales y Seguridad Social							
Ref. Int.: 2015/GG/08/3478 Normativa: ORDEN 2/2013, DE 22 DE ENERO	0,00	0,00	0,00	0,00	0,00		
Expdte.: SUBVeduAYUDAS MOVILI2015/2016 - AYUDAS COMPLEMENTARIAS DE MOVILIDAD CURSO 2015/16 Finalidad: CONVOCATORIA AYUDAS MOVILIDAD 2015/16							
Ref. Int.: 2015/GG/08/3489 Normativa: Orden 3/2010, de 10 de marzo	0,00	0,00	0,00	0,00	0,00		
Expdte.: SUBempleoACCIONESORIENTACEMPLE - Subv para acciones Orientación Empleo y Asistencia Autoempleo (2ª Convocatoria) Finalidad: Orientación Empleo/Asistencia Autoempleo							
Ref. Int.: 2015/GG/08/3537 Normativa: Orden 8/2012 de 9 de julio	0,00	0,00	146.392,39	146.392,39	0,00		
Expdte.: SUBVedu Comedor Transportados - Ayudas comedor alumnos Transportados. C pbcos. Curso 15/16 Finalidad: Medidas compensatorias desigualdad							



Información a fecha: 31/12/2015

Unidad monetaria: Euros

	Saldo Inicial Pdte. Liquidar Incorporado	Saldo Inicial Pdte. Liquidar No Incorporado	Concedido en el Ejercicio	Liquidado en el Ejercicio	Total Concedido Pdte. de Liquidar	Causa Reintegro	Importe Reintegro
Ref. Int.: 2015/GG/08/3538 Normativa: Orden 8/2012 de 9 de julio	0,00	0,00	1.674,14	1.674,14	0,00		
Expdte.: SUBBedu Comedor Transp. CC - Ayudas comedor Transportados. C concertados. Curso 2015/2016 Finalidad: Medidas compensatorias desigualdad							
Ref. Int.: 2015/GG/08/3683 Normativa: Orden 37/2005, 21-11-2005 (gastos corr)	0,00	0,00	0,00	0,00	0,00		
Expdte.: SUBBeduMUNICRIOJAOBRASC.DOCENTE - Orden 37/2005, Subv. Munic. La Rioja cooperación obras centros docentes públicos Finalidad: Promoción educativa							
Ref. Int.: 2015/GG/08/3768 Normativa: Orden 31/2006 y Decreto 14/2006	0,00	0,00	0,00	0,00	0,00		
Expdte.: SUBVacogidamatinalAPAS - Subvenciones APAS Acogida Matinal apoyo educativo Finalidad: Promocion participacion educativa							
Ref. Int.: 2015/GG/08/1900151 Normativa: ORDEN 4/2014, DE 19 DE AGOSTO	0,00	0,00	55.415,25	15.468,75	39.946,50		
Expdte.: AyudaContr.Jóvenes-ChequeJóven - CHEQUE JOVEN Finalidad: FOMENTO EMPLEO JUVENIL							
Ref. Int.: 2015/GG/09/2 Normativa: Orden 8/2014, de 19 de noviembre.	0,00	0,00	184.328,81	184.328,81	0,00		
Expdte.: SUBV pl Indenz dietas E.L. - Indemnizaciones por razón del servicio miembros entidades locales La Rioja Finalidad: Pago indemnizaciones miembros entidades							
Ref. Int.: 2015/GG/09/83 Normativa: Orden 5/2012, de 12 de julio	0,00	0,00	79.360,07	79.360,07	0,00		
Expdte.: SUBVtransp MAYORES 65 AÑOS - Subvención personas mayores de 65 años carné transportes Finalidad: Compensar reducción tarifaria mayores 65							
Ref. Int.: 2015/GG/09/472 Normativa: Orden y Convocatoria 2015	0,00	0,00	0,00	0,00	0,00		
Expdte.: SUBVpl PEQUEÑOS MUNICIPIOS - Proyecto de orden concesión de subv. pequeños munic. y a entidades loc. meno Finalidad: Subvenciones pequeños municipios							
Ref. Int.: 2015/GG/09/799 Normativa: Orden 27/2010 de Gestión del Plan	0,00	0,00	9.579,29	9.579,29	0,00		
Expdte.: SUBVpl PLAN OBRAS Y SERVICIOS - Plan de Obras y Servicios Locales 2015 Finalidad: Gestión Plan Obras y Servicios L.2015							
Ref. Int.: 2015/GG/09/1147 Normativa: ORDEN 2/2009, DE 29 SEPTIEMBRE.	0,00	0,00	0,00	0,00	0,00		
Expdte.: SUBV transportes ESTUDIANTES - SUBVENCIONES POR REDUCCIONES EN CARNÉ DE TRANSPORTE DE ESTUDIANTES Finalidad: COMPENSAR REDUCCIÓN TARIFAS ESTUDIANTES							
Ref. Int.: 2015/GG/09/1148 Normativa: Orden de bases 2/2007, de 8 de octubre.	0,00	0,00	25.000,00	25.000,00	0,00		
Expdte.: SUBVtransp FORMACIÓN, PROMOCIÓ - Subvenciones actividades de formación, promoción y difusión materia transportes. Finalidad: Financiar actividades de formación							
Ref. Int.: 2015/GG/09/1442 Normativa: Decreto 3/2014- Orden 1/2015	0,00	0,00	78.212,18	70.318,76	7.893,42		
Expdte.: SUBV vivi ALQUILER VIVIENDAS - ORDEN 1/2015 - AYUDAS ALQUILER DE VIVIENDA PLAN 2013-2016 Finalidad: Ayudas alquiler vivienda							
Ref. Int.: 2015/GG/09/1452 Normativa: CONVENIO AUTOBUSES JIMÉNEZ SL	0,00	0,00	48.320,18	48.320,18	0,00		
Expdte.: CONVtransp LO-Robles VLR 102 - C 34/15 ADENDA Nº 4 CONVENIO STPRV LOGROÑO-ROBRES DEL CASTILLO (VLR-102) Finalidad: COMPENSAR DÉFICIT EXPLOTACIÓN SERVICIO							
Ref. Int.: 2015/GG/09/1453 Normativa: CONVENIO AUTOMÓVILES DEL RÍO ALHAMA SA	0,00	0,00	111.074,80	111.074,80	0,00		
Expdte.: CONVtranAd Cornago-AlfarVLR112 - C 35/15 ADENDA Nº 4 CONVENIO STPRV CORNAGO-ALFARO (VLR-112) Finalidad: COMPENSAR DÉFICIT EXPLOTACIÓN SERVICIO							



Información a fecha: 31/12/2015

Unidad monetaria: Euros


	Saldo Inicial Pdte. Liquidar Incorporado	Saldo Inicial Pdte. Liquidar No Incorporado	Concedido en el Ejercicio	Liquidado en el Ejercicio	Total Concedido Pdte. de Liquidar	Causa Reintegro	Importe Reintegro
Ref. Int.: 2015/GG/09/1454 Normativa: CONVENIO JOSÉ ALBERTO LALLANA TOBALINA	0,00	0,00	46.501,48	46.501,48	0,00		
Expdte.: CONVtrnsAD MYécora-Haro VLR106 - C 36/15 ADENDA Nº 4 CONVENIO STPRV SAN MILLÁN DE YÉCORA-HARO (VLR-106) Finalidad: COMPENSAR DÉFICIT EXPLOTACIÓN SERVICIO							
Ref. Int.: 2015/GG/09/1456 Normativa: CONVENIO AUTOBUSES JIMÉNEZ SL	0,00	0,00	45.259,11	45.259,11	0,00		
Expdte.: CONVtrnsAD ARAlhama-ArneVLR114 - C 39/15 ADENDA Nº 4 CONVENIO STPRV AGUILAR DEL RÍO ALHAMA-ARNEDO (VLR-114) Finalidad: COMPENSAR DÉFICIT EXPLOTACIÓN SERVICIO							
Ref. Int.: 2015/GG/09/1457 Normativa: CONVENIO ARRIBAS S.A.	0,00	0,00	87.042,60	87.042,60	0,00		
Expdte.: CONVtransAD LO-Miranda VLR113 - C 40/15 ADENDA Nº 3 CONVENIO STPRV LOGROÑO-MIRANDA DE EBRO (VLR-113) Finalidad: COMPENSAR DÉFICIT EXPLOTACIÓN SERVICIO							
Ref. Int.: 2015/GG/09/1458 Normativa: CONVENIO UNIÓN ALAVESA, SL	0,00	0,00	79.576,88	79.576,88	0,00		
Expdte.: CONVtransAD Haro-Belora VLR111 - C 41/15 ADENDA Nº 3 CONVENIO STPRV HARO-BELORADO (VLR-111) Finalidad: COMPENSAR DÉFICIT EXPLOTACIÓN SERVICIO							
Ref. Int.: 2015/GG/09/1459 Normativa: CONVENIO RIOJANA DE AUTOCARES S.L.	0,00	0,00	212.163,94	212.163,94	0,00		
Expdte.: CONVtransp AD LO-Nájera VLR109 - C 42/15 ADENDA Nº 3 CONVENIO STPRV LOGROÑO-NÁJERA (VLR-109) Finalidad: COMPENSAR DÉFICIT EXPLOTACIÓN SERVICIO							
Ref. Int.: 2015/GG/09/1460 Normativa: CONVENIO JOSÉ ALBERTO LALLANA TOBALINA	0,00	0,00	40.915,67	40.915,67	0,00		
Expdte.: CONVtranspAD Nájera-HaroVLR105 - C 37/15 ADENDA Nº 4 CONVENIO STPRV NÁJERA-HARO (VLR-105) Finalidad: COMPENSAR DÉFICIT EXPLOTACIÓN SERVICIO							
Ref. Int.: 2015/GG/09/1461 Normativa: CONVENIO RIOJANA DE AUTOCARES SL	0,00	0,00	100.276,19	100.276,19	0,00		
Expdte.: CONVtranspAD LO-Canales VLR110 - C 43/15 ADENDA Nº 4 CONVENIO STPRV LOGROÑO-CANALES DE LA SIERRA (VLR-110) Finalidad: COMPENSAR DÉFICIT EXPLOTACIÓN SERVICIO							
Ref. Int.: 2015/GG/09/1462 Normativa: CONVENIO NEX CONTINENTAL HOLDINGS SLU	0,00	0,00	11.169,14	11.169,14	0,00		
Expdte.: CONVtrans AD Burgos-LO VAC67 - C-44/2015.-ADENDA Nº 2 CONVENIO STPRV BURGOS-LOGROÑO (VAC-67) Finalidad: COMPENSAR DÉFICIT EXPLOTACIÓN SERVICIO							
Ref. Int.: 2015/GG/09/1556 Normativa: DECRETO 31/2014. ORDEN 3/2014	0,00	0,00	0,00	0,00	0,00		
Expdte.: SUBVvivi PRÓRROGA CONV 2014 - ORDEN 3/2014.-AYUDAS ALQUILER VIVIENDA PLAN 2013-2016. PRÓRROGA CONVOCATORIA Finalidad: Ayudas alquiler vivienda							
Ref. Int.: 2015/GG/09/1643 Normativa: CONVENIO LOGROZA, SL	0,00	0,00	151.400,50	151.400,50	0,00		
Expdte.: C 38/15 ADENDA Nº 2 CONV Monte - C 38/15 ADENDA Nº 2 CONVENIO STPRV LOGROÑO- MONTENEGRO (VLR-115) Finalidad: COMPENSAR DÉFICIT EXPLOTACIÓN SERVICIO							
Ref. Int.: 2015/GG/09/1644 Normativa: CONVENIO LOGROZA S.L.	0,00	0,00	52.484,58	52.484,58	0,00		
Expdte.: C-48/15.-ADEN Nº 4 CONV Estoll - C-48/15.-ADENDA Nº 4 CONVENIO STPRV LOGROÑO - ESTOLLO (VLR-108) Finalidad: COMPENSAR DÉFICIT EXPLOTACIÓN SERVICIO							
Ref. Int.: 2015/GG/09/1645 Normativa: CONVENIO AUTOBUSES JIMENEZ SL	0,00	0,00	29.027,96	29.027,96	0,00		
Expdte.: C-47/15.-ADEN Nº1CONV La Villa - C-47/15.-ADENDA Nº 1 CONVENIO STPRV LOGROÑO-LA VILLA DE OCÓN (VLR-104) Finalidad: COMPENSAR DÉFICIT EXPLOTACIÓN SERVICIO							
Ref. Int.: 2015/GG/09/1646 Normativa: CONVENIO LOGROZA SL	0,00	0,00	41.279,23	41.279,23	0,00		
Expdte.: C-46/15.-ADEN Nº 2 CONV LAGUNA - C-46/15.-ADENDA Nº 2 CONVENIO STPRV LOGROÑO-LAGUNA DE CAMEROS (VLR-101) Finalidad: COMPENSAR DÉFICIT EXPLOTACIÓN SERVICIO							



Información a fecha: 31/12/2015

Unidad monetaria: Euros


	Saldo Inicial Pdte. Liquidar Incorporado	Saldo Inicial Pdte. Liquidar No Incorporado	Concedido en el Ejercicio	Liquidado en el Ejercicio	Total Concedido Pdte. de Liquidar	Causa Reintegro	Importe Reintegro
Ref. Int.: 2015/GG/09/1686 Normativa: CONVENIO AUTOBUSES JIMENEZ S.L.	0,00	0,00	8.075,58	8.075,58	0,00		
Expdte.: CONVtrampSORIA-CALAHORRA VAC95 - C-50/15.-ADENDA Nº 8 CONVENIO STPRV SORIA-CALAHORRA (VAC-095) Finalidad: COMPENSAR DÉFICIT EXPLOTACIÓN SERVICIO							
Ref. Int.: 2015/GG/12/604 Normativa: Convenio de colaboración de FRM	0,00	0,00	8.000,00	8.000,00	0,00		
Expdte.: FMunicipiosFormaciónAdenda2015 - Convenio Formación de Empleados Públicos por Generación de crédito INAP Finalidad: Formación Empleados Públicos							
Ref. Int.: 2015/GG/12/610 Normativa: Adenda al Convenio ARJA	0,00	0,00	7.910,00	7.910,00	0,00		
Expdte.: ARJATerapiaRehabilitAdenda2015 - Adenda ARJA Finalidad: Subvención a ARJA							
Ref. Int.: 2015/GG/12/2500 Normativa: Convenio regulador	0,00	0,00	164.426,88	164.426,88	0,00		
Expdte.: O.SindicalesAcciónSindical2015 - 016/2015 CONVENIO SINDICATOS Finalidad: Subvenciones en materia Acción Sindical							
Ref. Int.: 2015/GG/14/1 Normativa: Convenio de colaboracion	0,00	0,00	26.000,00	26.000,00	0,00		
Expdte.: CentroRiojanoMadridActivid2015 - Convenio Centro Riojano de Madrid Finalidad: Actividades proyección CAR							
Ref. Int.: 2015/GG/14/4 Normativa: Convenio y Anexo V Ley 6/2014, 23 dic PG	0,00	0,00	83.400,00	83.400,00	0,00		
Expdte.: ClubHaroRiojaVoleySuperlig2015 - Subvenc conc directa Conv colab Club Haro Rioja Voley Super Liga femenina Finalidad: Promocion deporte							
Ref. Int.: 2015/GG/14/23 Normativa: Convenio regulador	0,00	0,00	30.000,00	30.000,00	0,00		
Expdte.: BancoAlimentosActividades2015 - Conv Colaboración Banco Alimentos para el desarrollo de actividades Finalidad: desarrollo actividades Banco Alimentos							
Ref. Int.: 2015/GG/14/24 Normativa: convenio 2015	0,00	0,00	22.000,00	22.000,00	0,00		
Expdte.: CONGDCArActSensibilización2015 - Convenio colaboración CONGDCAr 2015 Finalidad: activids sensibilizacion coop desarrollo							
Ref. Int.: 2015/GG/14/25 Normativa: Convenio Colaboración	0,00	0,00	30.000,00	30.000,00	0,00		
Expdte.: FERActividadesDifusiónUE2015 - Convenio Colaboración FER asuntos UE Finalidad: actividades difusión UE a través UE							
Ref. Int.: 2015/GG/14/26 Normativa: convenio regulador	0,00	0,00	15.000,00	15.000,00	0,00		
Expdte.: CEIPActividDifusiónEuropea2015 - Convenio Colaboración CEIP 2015 apoyo activs difusión europea area rural Finalidad: apoyo activs difusion area europea							
Ref. Int.: 2015/GG/14/27 Normativa: Convenio Regulador	0,00	0,00	3.000,00	3.000,00	0,00		
Expdte.: CPsicólogosAtencEmergencia2015 - Convenio Colegio Psicologos La Rioja Atencion Emergencias 2015 Finalidad: Servicio atención Psicológica							
Ref. Int.: 2015/GG/14/28 Normativa: Convenio y Anexo V Ley 6/2014, 23 dic	0,00	0,00	260.900,00	260.900,00	0,00		
Expdte.: CBalonmanoCiuLogroñoAsobal2015 - Subv conc directa Conv colab Club Balonmano Ciudad de Logroño Finalidad: promocion deporte							
Ref. Int.: 2015/GG/14/29 Normativa: Convenio y anexo V Ley 6/2014, 23 dic	0,00	0,00	46.600,00	46.600,00	0,00		
Expdte.: ClubCicLogroñésVueltaRioja2015 - Subv conc directa Conv colab Club Ciclista Logroñes Vuelta ciclista La Rioja Finalidad: promoción deporte							



Información a fecha: 31/12/2015

Unidad monetaria: Euros


	Saldo Inicial Pdte. Liquidar Incorporado	Saldo Inicial Pdte. Liquidar No Incorporado	Concedido en el Ejercicio	Liquidado en el Ejercicio	Total Concedido Pdte. de Liquidar	Causa Reintegro	Importe Reintegro
Ref. Int.: 2015/GG/14/30 Normativa: Convenio y Anexo V Ley 6/2014, 23 dic	0,00	0,00	76.400,00	76.400,00	0,00		
Expdte.: UniónDepLogroñésLigaFut2ªB2015 - Subv conc directa Conv UDL SAD Segunda B Finalidad: Promocion deporte							
Ref. Int.: 2015/GG/14/31 Normativa: Convenio y Anexo V Ley 6/2014,23 dic	0,00	0,00	103.400,00	51.700,00	51.700,00		
Expdte.: ClubVoleibolMurilloLigaFem2015 - Subv Conc directa Conv colab club Voleibol Murillo superliga femenina Finalidad: promoción deporte							
Ref. Int.: 2015/GG/14/37 Normativa: Convenio y Anexo V LEy6/2014,23 dic	0,00	0,00	33.900,00	33.900,00	0,00		
Expdte.: ClubSportingRiojaPlataFeme2015 - Subv conc directa Conv Colab Club Sporting La Rioja div honor plata balonmano fe Finalidad: Promocion deporte							
Ref. Int.: 2015/GG/14/38 Normativa: Convenio y Anexo V Ley 6/2014,23 dic	0,00	0,00	111.550,00	111.550,00	0,00		
Expdte.: FundaciónPrometeLigaFemeni2015 - Subv conc directa Conv colaboracion Fund promete Liga femenina Finalidad: promocion deporte							
Ref. Int.: 2015/GG/14/39 Normativa: Convenio y Anexo V Ley 6/2014, 23 dic	0,00	0,00	160.000,00	160.000,00	0,00		
Expdte.: CluBaloncestoClavijoLebOro2015 - Subv cond directa Conv colaboracion Club baloncesto Clavijo Liga LEB oro Finalidad: Promocion deporte							
Ref. Int.: 2015/GG/14/40 Normativa: Convenio y Anexo III Ley 6/2014, 23 dic	0,00	0,00	16.000,00	16.000,00	0,00		
Expdte.: ULaRiojaDeporteUniversitar2015 - Subv Conc directa Conv Colaboracion Universidad Rioja Fomento Deporte Universita Finalidad: promocion deporte							
Ref. Int.: 2015/GG/14/41 Normativa: Convenio regulador	0,00	0,00	17.500,00	17.500,00	0,00		
Expdte.: AsciasVictimasTerrorismo2015 - Convenio Asociación Victimas Terrorismo 2015 Finalidad: apoyo afectados barbarie terrorista							
Ref. Int.: 2015/GG/14/83 Normativa: Convenio regulador	0,00	0,00	30.000,00	30.000,00	0,00		
Expdte.: ColegAbogAsisVictViolencia2015 - Convenio Colab Col Abogados asis jca victimas delitos violencia genero 2015 Finalidad: asis jca victimas delitos violencia							
Ref. Int.: 2015/GG/14/84 Normativa: Convenio regulador	0,00	0,00	9.103,50	9.103,50	0,00		
Expdte.: CPsicolgMediaciónIntrajudc2015 - Convenio Colab Col Psicologos Mediacion Intrajudicial 2015 Finalidad: Mediación intrajudicial							
Ref. Int.: 2015/GG/14/186 Normativa: Convenio de Colaboración	0,00	0,00	30.000,00	0,00	30.000,00		
Expdte.: YMCAProgrLiderazgoJóvenes2015 - Convenio colab. con YMCA La Rioja. Programa "Liderazgo y participación" 2015 Finalidad: Financiación actividades del Programa							
Ref. Int.: 2015/GG/14/187 Normativa: Convenio de Colaboración	0,00	0,00	15.000,00	7.555,00	7.445,00		
Expdte.: InterEuropaJóvenesCapaces2015 - Conv. de Colab con Inter Europa Rioja. Progr. "Jóvenes capaces y solidarios"2015 Finalidad: Financiación actividades del Programa							
Ref. Int.: 2015/GG/14/247 Normativa: Convenio de colaboración	0,00	0,00	12.377,00	0,00	12.377,00		
Expdte.: Cruz Roja,Prog Rey o Bufón2015 - Convenio con Cruz Roja Juventud. Programa "Rey o bufón, tú eliges" Año 2015 Finalidad: Financiación actividades del Programa							
Ref. Int.: 2015/GG/14/252 Normativa: Orden y Convocatoria 1/2015, 6-3	0,00	0,00	17.600,00	17.600,00	0,00		
Expdte.: XXXI Muestra Arte Joven 2015 - Orden de la Consejería: Convocatoria de la XXXI Muestra de Arte Joven 2015 Finalidad: Abono de premios a los ganadores Muestra							



Información a fecha: 31/12/2015

Unidad monetaria: Euros

	Saldo Inicial Pdte. Liquidar Incorporado	Saldo Inicial Pdte. Liquidar No Incorporado	Concedido en el Ejercicio	Liquidado en el Ejercicio	Total Concedido Pdte. de Liquidar	Causa Reintegro	Importe Reintegro
Ref. Int.: 2015/GG/14/355 Normativa: Convenio regulador	0,00	0,00	19.308,50	19.308,50	0,00		
Expdte.: AfammerApoyVítimaMaltrato2015 - Convenio Asociación Familias y Mujeres Medio Rural Rioja 2015 Finalidad: Atención víctimas maltrato doméstico							
Ref. Int.: 2015/GG/14/356 Normativa: convenio regulador	0,00	0,00	30.360,50	30.360,50	0,00		
Expdte.: AsVecinosApoyoVictMaltrato2015 - Convenio Federación Asociaciones Vecinos La Rioja foto Red Vecinal apoyo víctima Finalidad: apoyo víctimas maltrato doméstico							
Ref. Int.: 2015/GG/14/358 Normativa: Convenio de colaboración y Conv. marco	0,00	0,00	50.000,00	50.000,00	0,00		
Expdte.: Ayuda Humanitaria con AECID - Convenio Ayuda Humanitaria con AECID Finalidad: Ayuda Humanitaria							
Ref. Int.: 2015/GG/14/359 Normativa: convenio regulador	0,00	0,00	7.922,45	7.922,45	0,00		
Expdte.: CEconomistasMedIntrajudici2015 - Convenio colegio economistas mediación mercantil intrajudicial Finalidad: mediación mercantil intrajudicial							
Ref. Int.: 2015/GG/14/360 Normativa: Convenio Regulador	0,00	0,00	18.354,00	18.354,00	0,00		
Expdte.: Convenio Federación Taurina - Convenio Federación Taurina 2015 Finalidad: Promoción nuevas figura toreo							
Ref. Int.: 2015/GG/14/365 Normativa: Convenio regulador	0,00	0,00	9.000,00	9.000,00	0,00		
Expdte.: Convenio Federación Peñas 2015 - Convenio Federación Peñas 2015 Finalidad: Actividades San Bernabé y San Mateo							
Ref. Int.: 2015/GG/14/443 Normativa: Convenio regulador	0,00	0,00	35.000,00	35.000,00	0,00		
Expdte.: CooperaOlimpiadaSolidaria2015 - Convenio COOPERA Olimpiada Solidaria 2015 Finalidad: Colab. Olimpiada Solidaria 2015							
Ref. Int.: 2015/GG/14/703 Normativa: Convenio Regulador	0,00	0,00	4.180,85	4.180,85	0,00		
Expdte.: AsAmigosRASaharaiVacioPaz2015 - Convenio Asociación Rep Saharai Vacaciones en Paz Finalidad: Desarrollo programa "vacaciones en paz"							
Ref. Int.: 2015/GG/14/774 Normativa: Convenio Marco de Colaboración	0,00	0,00	15.411,25	7.705,62	7.705,63		
Expdte.: ActualAytoArnedoTecnJuv2009-15 - Actualiz. cantidades. Convenio Marco. Ayunt. de Arnedo. Técnico de Juventud Finalidad: Financiación conjunta gastos de personal							
Ref. Int.: 2015/GG/14/776 Normativa: Convenio Marco de Colaboración	0,00	0,00	15.411,25	7.705,62	7.705,63		
Expdte.: ActuAytoCalahorraTecJuv2009-15 - Actualiz. cantidades. Convenio Marco. Ayunt. de Calahorra. Técnico de Juventud Finalidad: Financiación conjunta gastos de personal							
Ref. Int.: 2015/GG/14/777 Normativa: Convenio Marco de Colaboración	0,00	0,00	15.411,25	7.705,62	7.705,63		
Expdte.: ActualAytoHaroTecnJuv2009-2015 - Actualiz. cantidades. Convenio Marco. Ayunt. de Haro. Técnico de Juventud Finalidad: Financiación conjunta gastos de personal							
Ref. Int.: 2015/GG/14/778 Normativa: Convenio Marco de Colaboración	0,00	0,00	15.411,25	7.705,62	7.705,63		
Expdte.: ActualAytoAlfaroTecnJuv2010-15 - Actualiz. cantidades. Convenio Marco. Ayunt. de Alfaro. Técnico de Juventud Finalidad: Financiación conjunta gastos de personal							
Ref. Int.: 2015/GG/14/809 Normativa: Convenio de Colaboración	0,00	0,00	23.713,00	23.713,00	0,00		
Expdte.: SubvNomC.JuventudCalahorra2015 - Convenio con Consejo de la Juventud de Calahorra. Año 2015. Subv. Nominativa Finalidad: Financiación de actividades del Consejo							



Información a fecha: 31/12/2015

Unidad monetaria: Euros


	Saldo Inicial Pdte. Liquidar Incorporado	Saldo Inicial Pdte. Liquidar No Incorporado	Concedido en el Ejercicio	Liquidado en el Ejercicio	Total Concedido Pdte. de Liquidar	Causa Reintegro	Importe Reintegro
Ref. Int.: 2015/GG/14/810 Normativa: Convenio de Colaboración	0,00	0,00	15.410,00	0,00	15.410,00		
Expdte.: SubNomiCJuventudCdLogroño2015 - Convenio con Consejo de la Juventud de Logroño Ciudad. Año 2015. Subv. Nominat. Finalidad: Financiación de actividades del Consejo							
Ref. Int.: 2015/GG/14/811 Normativa: Convenio de Colaboración	0,00	0,00	10.634,00	10.634,00	0,00		
Expdte.: SubvNomiConsJuventudAlfaro2015 - Convenio con Consejo de la Juventud de Alfaro. Año 2015. Subv. Nominativa Finalidad: Financiación de actividades del Consejo							
Ref. Int.: 2015/GG/14/840 Normativa: Convenio de Colaboración	0,00	0,00	62.772,00	24.010,77	38.761,23		
Expdte.: SubvNominC.JuventudLaRioja2015 - Convenio con Consejo de la Juventud de La Rioja. Año 2015. Subv. Nominativa Finalidad: Financiación de actividades del Consejo							
Ref. Int.: 2015/GG/14/892 Normativa: Convenio de colaboración	0,00	0,00	15.000,00	15.000,00	0,00		
Expdte.: ImpagoBarCRiojanoBarcelona2015 - Convenio Centro Riojano Barcelona Finalidad: Actividades proyección CAR							
Ref. Int.: 2015/GG/14/927 Normativa: Ley 3/91 de 21-03, Orden 4/15, de 31-03	0,00	0,00	257.569,10	257.569,10	0,00		
Expdte.: SubvPPolíticosElecciones2015 - Subvenciones a partidos políticos Finalidad: Subvenciones a partidos políticos							
Ref. Int.: 2015/GG/14/931 Normativa: Convenio regulador	0,00	0,00	8.295,00	8.295,00	0,00		
Expdte.: FedeCasasRegionalesPromCAR2015 - Convenio Federación Casas Regionales 2015 Finalidad: Realización actividades promoción CAR							
Ref. Int.: 2015/GG/14/988 Normativa: Orden 16/2000, 1 de marzo	0,00	0,00	40.000,00	40.000,00	0,00		
Expdte.: Orden 16/00, Ayuda Humanitaria - Orden 16/2000, 1 de marzo de sbvs. programas de ayuda humanitaria s. emergencia Finalidad: Satisfacer necesidades básicas							
Ref. Int.: 2015/GG/14/1055 Normativa: Convenio regulador	0,00	0,00	6.000,00	6.000,00	0,00		
Expdte.: Fed.PeñasHaroBatallaVino2015 - Convenio Federación Peñas Haro 2015 Finalidad: Realización actividades promoción CAR							
Ref. Int.: 2015/GG/14/1146 Normativa: Orden 1/2010,4-1Conv.Resol.nº634,25-5-15	0,00	0,00	218.585,60	218.585,60	0,00		
Expdte.: SubvCoopAnualDesarrollo2010-15 - Subvenciones a entidades proyectos de ejecución anual coop. desarrollo Finalidad: Proyectos ejecución anual cooper. desarr							
Ref. Int.: 2015/GG/14/1171 Normativa: Convenio Regulador	0,00	0,00	8.000,00	8.000,00	0,00		
Expdte.: AsociaciPrensaActividades2015 - Conv. Colaboración Asociación Prensa 2015 Finalidad: Desarrollo actividades e iniciativas aso							
Ref. Int.: 2015/GG/14/1896 Normativa: Convenio regulador	0,00	0,00	7.700,00	7.700,00	0,00		
Expdte.: UniversidadLaRiojaC.Unesco2015 - Convenio Colaboración UR Cátedra Unesco 2015 Finalidad: Colab. UR activ. sensibi. Cátedra UNESCO							
Ref. Int.: 2015/GG/17/9 Normativa: Orden 21/2013 de 10 de julio	0,00	0,00	1.500,00	1.500,00	0,00		
Expdte.: Ayuda para el estudio del Yacimiento de Contrebia Leucade 2015-2016 Finalidad: Promoción de Estudios Riojanos							
Ref. Int.: 2015/GG/17/10 Normativa: Orden 18/2013 de 10 de julio	0,00	0,00	33.824,21	33.824,21	0,00		
Expdte.: Ayudas para Estudios de Temática Riojana 2015-2016 Finalidad: Promoción de Estudios Riojanos							



Información a fecha: 31/12/2015

Unidad monetaria: Euros

	Saldo Inicial Pdte. Liquidar Incorporado	Saldo Inicial Pdte. Liquidar No Incorporado	Concedido en el Ejercicio	Liquidado en el Ejercicio	Total Concedido Pdte. de Liquidar	Causa Reintegro	Importe Reintegro
Ref. Int.: 2015/GG/17/11 Normativa: Orden 19/2013 de 10 de julio	0,00	0,00	1.150,00	1.150,00	0,00		
Expdte.: Ayudas para el estudio de Temas Alfareños 2015-2016 Finalidad: Promoción Estudios Alfareños							
Ref. Int.: 2015/GG/17/12 Normativa: Orden 20/2013 de 10 de julio	0,00	0,00	593,76	593,76	0,00		
Expdte.: Ayuda para el estudio de Temas Arnedanos 2015-2016 Finalidad: Promoción de estudios Arnedanos							
Ref. Int.: 2015/GG/17/13 Normativa: Orden 22/2013 de 10 de julio	0,00	0,00	0,00	0,00	0,00		
Expdte.: Ayuda para estudio de la figura de Rafael Azcona 2015-2016 Finalidad: Promoción de Estudios Riojanos							
Ref. Int.: 2015/GG/19/6 Normativa: LEY 6/2014, 23 DIC PPTOS GRLES CAR 2015	0,00	0,00	124.599,00	124.599,00	0,00		
Expdte.: SUBV.NOMINAT.TRIB.LABORAL.2015 - SUBV.NOMINATIVA 2015 TRIBUNAL LABORAL MEDIAC. CONC. Y ARBITRAJE DE LA RI Finalidad: FINANCIAR GTOS FUNCIONAMIENTO Y ACTIVIDA							
Ref. Int.: 2015/GG/19/7 Normativa: ORDEN 11/2010, 10 DE AGOSTO	0,00	0,00	7.616,00	7.616,00	0,00		
Expdte.: APEL2015 - SUBVENCIONES CONTRATACIÓN AGENTES DE PROMOCIÓN DE EMPLEO LOCAL Finalidad: DESARROLLO EMPLEO LOCAL							
Ref. Int.: 2015/GG/19/27 Normativa: Orden 4/2015 de 4 de febrero	0,00	0,00	166.883,11	88.713,52	78.169,59		
Expdte.: Ayudas Contratac.Desempl. < 25 - CONVOCATORIA AYUDAS CONTRATACIÓN TRABAJADORES DESEMPLEADOS MENORES DE 25 Finalidad: FOMENTO CONTRATACIÓN DESEMP. < 25 AÑOS							
Ref. Int.: 2015/GG/19/28 Normativa: ORDEN 2/2015 DE 4 DE FEBRERO	0,00	0,00	667.543,42	352.382,86	315.160,56		
Expdte.: Ayudas Contratac.Desempl. > 45 - CONVOCATORIA AYUDAS CONTRATACIÓN TRABAJADORES DESEMPLEADOS MAYORES DE 25 Finalidad: FOMENTO CONTRATACIÓN DESEMP. > 45 AÑOS							
Ref. Int.: 2015/GG/19/29 Normativa: ORDEM 3/2015 DE 4 DE FEBRERO	0,00	0,00	661.173,31	374.951,01	286.222,30		
Expdte.: Ayudas Contratac.Desempl.25-45 - CONVOCATORIA AYUDAS CONTRATACIÓN TRABAJ. DESEMPLEADOS DESDE 25 HASTA 45 AÑ Finalidad: CONTRAT. DESEMP. DESDE 25 HASTA 45 AÑOS							
Ref. Int.: 2015/GG/19/74 Normativa: CONVENIO FUNDACIÓN LABORAL CONSTRUCCION	0,00	0,00	113.000,00	0,00	113.000,00		
Expdte.: Conv. FLC Act.Prevencción 2015 - CONVENIO CON FUNDACIÓN LABORAL DE LA CONSTRUCCIÓN ACTIVIDADES PREVENCIÓN 2 Finalidad: ACTIVIDADES PREVENCIÓN RIESGOS LABORALES							
Ref. Int.: 2015/GG/19/153 Normativa: ORDEN 3/2010, 10 DE MARZO	0,00	0,00	338.951,38	225.967,58	112.983,80		
Expdte.: Orient.Empleo-As.Autoempl.2015 - SUBVENCIONES PARA ACCIONES ORIENTACIÓN EMPLEO Y ASISTENCIA AUTOEMPLEO Finalidad: ORIENTACIÓN EMPLEO/ASISTENCIA AUTOEMPLEO							
Ref. Int.: 2015/GG/19/154 Normativa: CONVENIO FER ASESORAMIENTO EMPRESARIAL	0,00	0,00	150.665,00	150.665,00	0,00		
Expdte.: Conv.CAR-FER AsesoraEmpres2015 - CONVENIO COLABORACIÓN FER ACCIONES ASESORAMIENTO E INFORMACIÓN EMPRES/ Finalidad: FINANCIACIÓN GTOS ACC. ASESORAMIENTO EMP							
Ref. Int.: 2015/GG/19/231 Normativa: Convenio 4 de marzo de 2008	0,00	0,00	95.167,22	95.167,22	0,00		
Expdte.: ADENDA APIDIT I+D+i 2015 - XV Adenda con APIDIT al Convenio de 4/3/08 para Investigación, Desarrollo e Inn. Finalidad: Impulsar la I+D+i							
Ref. Int.: 2015/GG/19/293 Normativa: ORDEN 25/2008 DE 31 DE OCTUBRE	0,00	0,00	40.594,32	40.594,32	0,00		
Expdte.: Convocatoria.Artesanía.2015 - CONVOCATORIA SUBVENCIONES ARTESANIA 2015 Finalidad: FINANCIACIÓN GASTOS CORRIENTES							



Información a fecha: 31/12/2015

Unidad monetaria: Euros

	Saldo Inicial Pdte. Liquidar Incorporado	Saldo Inicial Pdte. Liquidar No Incorporado	Concedido en el Ejercicio	Liquidado en el Ejercicio	Total Concedido Pdte. de Liquidar	Causa Reintegro	Importe Reintegro
Ref. Int.: 2015/GG/19/342 Normativa: CONVENIO COLABORACIÓN CON AEI AUTOMOCIÓN	0,00	0,00	38.062,76	38.062,76	0,00		
Expdte.: Conv. CAR-AEI Automoc. 2015-17 - CONVENIO COLABORACIÓN CON AEI AUTOMOCIÓN RIOJA Finalidad: Desarrollo proyectos investigación							
Ref. Int.: 2015/GG/19/397 Normativa: CONV. COLAB.CSI RESPONSABILIDAD SOCIAL	0,00	0,00	35.000,00	35.000,00	0,00		
Expdte.: Conv.CSIF.Sociolaboral.2015 - CONVENIO COLABORACIÓN CSI-CSIF ACCIONES DE INTERESES SOCIO LABORAL 2015 Finalidad: ACCIONES DE INTERESES SOCIO LABORAL							
Ref. Int.: 2015/GG/19/398 Normativa: CONV. COLAB. USO RESPONSABILIDAD SOCIAL	0,00	0,00	85.000,00	85.000,00	0,00		
Expdte.: Conv.USO.Sociolaboral.2015 - CONVENIO COLABORACIÓN USO ACCIONES DE INTERESES SOCIO LABORAL 2015 Finalidad: ACCIONES DE INTERESES SOCIO LABORAL							
Ref. Int.: 2015/GG/19/479 Normativa: CONV. COLAB. UGT MEJORA GESTION Y COMPET	0,00	0,00	195.000,00	195.000,00	0,00		
Expdte.: Conv.UGT.Competitividad e ^s - CONVENIO COLABORACIÓN UGT RIOJA MEJORA GESTION Y COMPETITIVIDAD EMPRESAS 2015 Finalidad: mejora gestión y competitividad empresas							
Ref. Int.: 2015/GG/19/583 Normativa: Convenio	0,00	0,00	20.000,00	20.000,00	0,00		
Expdte.: Conv.Int.Sociolab.STAR.2015 - CONVENIO 2015 CON STAR FINANCIACIÓN GTOS ACCIONES INTERES SOCIOLABORAL Finalidad: financ. gtos acciones interes sociolabor							
Ref. Int.: 2015/GG/19/792 Normativa: Convenio y Anexo V Ley 6/2014 de Pres.	0,00	0,00	3.000,00	3.000,00	0,00		
Expdte.: SUB.NOM.CONV.ARNEDO.JAZZ - Subv.nom.concer.direc./Conv.Asoc.Arnedo Jazz S.C. Muestra Jazz Ciudad Arnedo Finalidad: Promoción Cultural riojana							
Ref. Int.: 2015/GG/19/793 Normativa: Convenio y Anexo III Ley 6/2014 de Presu	0,00	0,00	9.500,00	9.500,00	0,00		
Expdte.: SUB.NOM.CONV.ASC.Q.CATS.ALFARO - Subv. nominativa y Convenio Asoc.Quatre Cats "Festival Cómicos de Alfaro" Finalidad: Promoción Cultural Riojana							
Ref. Int.: 2015/GG/19/795 Normativa: Convenio y Anexo V Ley 6/2014 de Pres.	0,00	0,00	3.000,00	3.000,00	0,00		
Expdte.: SUB.NOM.CONV.A.A.MUNILLA. JAZZ - Subv.nom.conce.direc./Convenio Asoc.Amigos Munilla-Festival de Jazz MUNIJAZZ Finalidad: Promoción Cultural >Riojana							
Ref. Int.: 2015/GG/19/796 Normativa: Convenio y Anexo V Ley 6/2014 de Pres.	0,00	0,00	2.970,00	2.970,00	0,00		
Expdte.: SUB.NOM.CONV.AFAMMER.Act.cult - Subv.nom.concer.direc./Convenio Asoc. AFAMMER Actividades culturales Finalidad: Promoción Cultural Riojana							
Ref. Int.: 2015/GG/19/797 Normativa: Convenio y Anexo V Ley 6/2014 de Pres	0,00	0,00	9.000,00	0,00	9.000,00		
Expdte.: SUB.NOM.CONV.CORO SINFO.A.cult - Subv.nom.conce.direc./Convenio Coro SInfónico Rioja "Actividades Culturales" Finalidad: Promoción Cultural Riojana							
Ref. Int.: 2015/GG/19/798 Normativa: Convenio y Anexo V Ley 6/2014 de Presu	0,00	0,00	1.088,48	1.088,48	0,00		
Expdte.: SUBV.NOM.CONV.Asoc.Col.Muricum - Subv.nom.conce.direc./Convenio Asoc.Collegium Muricum "Actividades Culturales" Finalidad: Promoción Cultural Riojana							
Ref. Int.: 2015/GG/19/799 Normativa: Convenio y Anexo V Ley 6/2014 de Pres.	0,00	0,00	3.000,00	3.000,00	0,00		
Expdte.: SB.NM.Cv.A.CALAHORRA.C.N.Pintu - Subv.nom.conce.direc./Convenio Ayto Calahorra "Certamen Nacional de Pintura" Finalidad: Promoción Cultural Riojana							
Ref. Int.: 2015/GG/19/800 Normativa: Convenio y Anexo V Ley 6/2014 de Pres	0,00	0,00	4.000,00	4.000,00	0,00		
Expdte.: SB.NM.CV.A.C.C.Najerilla.guita - Subv.nom.conce.direc./Convenio Asoc.Cul.Cuenca Najerilla "Cursos de Guitarra" Finalidad: Promoción Cultura Riojana							



Información a fecha: 31/12/2015

Unidad monetaria: Euros


	Saldo Inicial Pdte. Liquidar Incorporado	Saldo Inicial Pdte. Liquidar No Incorporado	Concedido en el Ejercicio	Liquidado en el Ejercicio	Total Concedido Pdte. de Liquidar	Causa Reintegro	Importe Reintegro
Ref. Int.: 2015/GG/19/802 Normativa: Convenio y Anexo V Ley 6/2014 e Pres.	0,00	0,00	3.000,00	3.000,00	0,00		
Expdte.: S.NOM.CV.C.OF.AG.COMER.Pintura - Subv.conce.direc./Convenio Col.Of.Agentes Comerciales Rioja "Premio de Pintura" Finalidad: Promoción y Difusión de la Cultura							
Ref. Int.: 2015/GG/19/805 Normativa: Convenio y Anexo V Ley 6/2014 de Pres.	0,00	0,00	5.000,00	5.000,00	0,00		
Expdte.: SUB.NOM.CONV.NÓD.MATERIALI2015 - Subv.nom.conce.direc/Convenio Asoc.Nódulo Materialista Finalidad: Promoción Cultura Riojana							
Ref. Int.: 2015/GG/19/806 Normativa: Convenio y Anexo V Ley 6/2014 de Pres.	0,00	0,00	2.500,00	2.500,00	0,00		
Expdte.: SUB.NOM.CONV.VIA.CANTORUM.2015 - Subv.nom.conce.direc/Convenio Asoc.Cultural Via Cantorum Finalidad: Promoción Cultura Riojana							
Ref. Int.: 2015/GG/19/976 Normativa: CONV. CCOO LA RIOJA MEJORA MARCO RRL-15	0,00	0,00	137.000,00	137.000,00	0,00		
Expdte.: CONV.CCOO.RRL.2015 - CONVENIO COLABORACIÓN CCOO LA RIOJA MEJORA MARCO RELACIONES LABORALES 2015 Finalidad: Mejora gestión y competitividad empresas							
Ref. Int.: 2015/GG/19/1001 Normativa: Convenio y anexo V	0,00	0,00	5.000,00	5.000,00	0,00		
Expdte.: CONV.BANDA SINFONIC.GS.A.CULT - CONVENIO BANDA SINFÓNICA DE LA RIOJA PARA GASTOS ACTIVIDADES CULTURALE Finalidad: Actividades culturales							
Ref. Int.: 2015/GG/20/12 Normativa: Decreto 14/2006, de 16 de febrero	0,00	0,00	180.511,64	180.511,64	0,00		
Expdte.: Convenio Fundación Cáritas-Chavicar Programa inclusión social activa Finalidad: Financiar la realización del programa							
Ref. Int.: 2015/GG/20/79 Normativa: Decreto 14/2006, de 16 de febrero	0,00	0,00	18.042,00	18.042,00	0,00		
Expdte.: FUNUREXPECONVEN2015 - Convenio Fundación Universidad de La Rioja Finalidad: Programa Universidad de la experiencia							
Ref. Int.: 2015/GG/20/210 Normativa: Convenio de colaboración	0,00	0,00	15.584,00	0,00	15.584,00		
Expdte.: CONSEJUVHARO2015 - Convenio Consejo Juventud Haro: subvencion nominativa 2015 Finalidad: Financiación actividades Consejo							
Ref. Int.: 2015/GG/20/211 Normativa: Convenio de colaboración	0,00	0,00	20.666,00	0,00	20.666,00		
Expdte.: CONSEJUVARNEDO - Convenio con el Consejo de la Juventud de Arnedo. Subv. Nominativa 2015 Finalidad: Financiación actividades del Consejo							
Ref. Int.: 2015/GG/20/945 Normativa: Decreto 14/2006, de 16 de febrero	0,00	0,00	254.820,25	150.905,26	103.914,99		
Expdte.: AYCALAPROSSCONVEN2015 - Adenda 2015 Ayto. Calahorra (Programas servicios sociales) Finalidad: Financ. programas servicios sociales							
Ref. Int.: 2015/GG/20/1392 Normativa: Ley 1/1996 RD 1800/2010 RD 996/03	0,00	0,00	319.597,49	319.597,49	0,00		
Expdte.: ASISJURGRATU2015 - Servicios Asistencia Jurídica Gratuita Finalidad: Servicios Asistencia Jurídica Gratuita							
Ref. Int.: 2015/GG/20/2138 Normativa: Convenio regulador	0,00	0,00	600.000,00	0,00	600.000,00		
Expdte.: Convenio Gob Rioja Ayto Logroño coordinacion y gestion servicio contra incendios Finalidad: Subvención Ayto Logroño ser incendios							
Ref. Int.: 2015/GG/20/600060 Normativa: ORDEN 5/2010, DE 30 DE DICIEMBRE DE 2010	0,00	0,00	12.515.420,16	12.515.420,16	0,00		
Expdte.: PREDEPENDENCIA2015 - PRESTACIONES DEPENDENCIA Finalidad: CONCESIÓN AYUDAS A PERSONAS DEPENDIENTES							



Información a fecha: 31/12/2015

Unidad monetaria: Euros


	Saldo Inicial Pdte. Liquidar Incorporado	Saldo Inicial Pdte. Liquidar No Incorporado	Concedido en el Ejercicio	Liquidado en el Ejercicio	Total Concedido Pdte. de Liquidar	Causa Reintegro	Importe Reintegro
Ref. Int.: 2015/GG/20/600061 Normativa: ORDEN 1/2005, DE 4 DE ENERO DE 2005	0,00	0,00	778.339,92	675.251,23	103.088,69		
Expdte.: AYUDISCA2015 - AYUDAS A PERSONAS CON DISCAPACIDAD Finalidad: CONCESIÓN AYUDAS A PERSONAS DISCAPACIDAD							
Ref. Int.: 2015/GG/20/600062 Normativa: Orden 28 de octubre de 2004	0,00	0,00	582.659,42	561.786,92	20.872,50		
Expdte.: AYUINFANCIA2015 - Ayudas económicas en el ámbito de protección de la infancia Finalidad: Apoyo a familias acogedoras y en riesgo							
Ref. Int.: 2015/GG/20/600063 Normativa: Decreto 24/2001, de 20 de abril	0,00	0,00	0,00	0,00	0,00		
Expdte.: AYUEMER2015 - Prest. Inserción Social. Ayudas Emergencia Social Finalidad: Concesión de Ayudas de Emergencia Social							
Ref. Int.: 2015/GG/20/600064 Normativa: Orden 28 de diciembre de 2006	0,00	0,00	15.032,00	15.032,00	0,00		
Expdte.: ADOPINTER2015 - Ayudas económicas en el ámbito de la Adopción Internacional Finalidad: Ayudas a la adopción internacional							
Ref. Int.: 2015/GG/20/600066 Normativa: Decreto 24/2001, de 20 de abril	0,00	0,00	8.857.441,04	8.857.441,04	0,00		
Expdte.: INSERSOC2015 - Prestaciones de Inserción Social Finalidad: Prestaciones de Inserción Social							
Ref. Int.: 2015/GG/20/600323 Normativa: Orden 2/2006, de 31 de marzo	0,00	0,00	5.112,12	5.112,12	0,00		
Expdte.: VIOGENERO2015 - Ayudas a mujeres víctimas de violencia de género Finalidad: Ayudas a mujeres víctimas de violencia							
Ref. Int.: 2015/GG/20/601024 Normativa: Decreto 14/2006, de 16 de febrero	0,00	0,00	194.565,79	179.973,29	14.592,50		
Expdte.: MANRIOALPROCONVEN2015 - Adenda 2015 Manc. Rioja Alta (programas) Finalidad: Financ. conjunta programas serv. soc.							
Total	0,00	12.911.593,22	227.403.569,08	215.105.515,42	12.298.053,66		0,00



Información a fecha: 31/12/2015

Unidad monetaria: Euros


	Saldo Inicial Pdte. Liquidar Incorporado	Saldo Inicial Pdte. Liquidar No Incorporado	Concedido en el Ejercicio	Liquidado en el Ejercicio	Total Concedido Pdte. de Liquidar	Causa Reintegro	Importe Reintegro
Ref. Int.: 1999/GG/09/377 Normativa: Convenio							
Expdte.: CONVENIOvieven19971997 - Convenio con Ibercaja tras Acuerdo con los adquirentes de las viviendas Finalidad: Ayuda a la adquisición de vivienda	0,00	0,00	6.953,17	6.953,17	0,00		
Ref. Int.: 2000/GG/08/4206 Normativa: Convenio							
Expdte.: ConvenRHServer20002000 - Con el Ayto de Cervera para rehabilitación de edificios Finalidad: Cofinanciación de actuac de rehabilitaci	0,00	15.587,53	0,00	0,00	0,00		
Ref. Int.: 2005/GG/08/631 Normativa: Convenio							
Expdte.: ConvAytoLog2005-2016 - Convenio construcción Centro Educ. Infantil y Primaria en Valdegastea (Yagüe) Finalidad: Promoción educativa	0,00	0,00	549.399,68	549.399,68	0,00		
Ref. Int.: 2005/GG/14/801145 Normativa: Orden 4, de 12/03 y Res 3779 de 2/11/04							
Expdte.: PrimestaInsdep20022005 - 4/7 EE.LL y E.L.M.Obras 1ª. establecimiento,reforma o gran reparación inst.depor Finalidad: Construcción,reforma instal.deportivas	0,00	14.966,66	14.966,66	0,00	14.966,66		
Ref. Int.: 2006/GG/09/204 Normativa: RD 801/2005, DECR. 10/2006, ORDEN 2/2006							
Expdte.: ViviendaUSADAD20052008 - Ayudas a la primera adquisición de vivienda usada Finalidad: Facilitar el acceso a la vivienda	0,00	1.298,74	1.298,74	0,00	1.298,74		
Ref. Int.: 2006/GG/09/400455 Normativa: Convenio							
Expdte.: ConAusejo20062006-ObraConstr - Obra muro contención varias calles Ausejo Finalidad: Obras mejora calles municipio Ausejo	0,00	0,00	202.624,74	202.624,74	0,00		
Ref. Int.: 2007/GG/05/2075 Normativa: Convenio regulador							
Expdte.: RegadíosConven20072007VLegarda - Con S.A.T. Virgen de Legarda (Ochánduri), para financiación inversiones regadío Finalidad: Financiación inversiones regadío	0,00	0,00	142.512,91	142.512,91	0,00		
Ref. Int.: 2007/GG/05/2076 Normativa: Convenio regulador							
Expdte.: RegadíosConven20072007Tirón-RA - Con la Cdad. de Regantes Tirón-Rioja Alta, para financiación inversiones regadío Finalidad: Financiación inversiones regadío	0,00	0,00	233.925,70	233.925,70	0,00		
Ref. Int.: 2007/GG/05/2077 Normativa: Convenio regulador							
Expdte.: RegadíosConven20072007ValYalde - Con la Cdad. de Regantes Valle del Yalde, para financiación inversiones regadío Finalidad: Financiación inversiones regadío	0,00	0,00	311.070,27	311.070,27	0,00		
Ref. Int.: 2007/GG/09/180 Normativa: RD 801/2005, DECR. 10/2006, ORDEN 2/2006							
Expdte.: ViviendaVPNCad20052008 - Ayudas compra viviendas protegidas de nueva construcción Finalidad: Facilitar el acceso a la vivienda	0,00	8,33	130.196,58	124.669,61	5.526,97		
Ref. Int.: 2008/GG/05/4677 Normativa: Convenio							
Expdte.: CRegSantConven20082008inverso - Convenio con la CR de Santurdejo (inversiones) Finalidad: Financiar obras del reg de Santurdejo	0,00	0,00	26.706,70	26.706,70	0,00		
Ref. Int.: 2008/GG/05/4678 Normativa: Convenio							
Expdte.: CREgIgeaConven20082008inversio - Convenio con la CR de La Cabaña de Igea (inversiones) Finalidad: Financiar las obras del regadío de Igea	0,00	0,00	67.801,93	67.801,93	0,00		
Ref. Int.: 2009/GG/05/1521 Normativa: Convenio							
Expdte.: CRegArenConven20092009inversio - Convenio con la CR de Arenzana de Abajo (inversiones) Finalidad: Financiar obra regadío Arenzana de Abajo	0,00	0,00	81.723,54	81.723,54	0,00		



Información a fecha: 31/12/2015

Unidad monetaria: Euros

	Saldo Inicial Pdte. Liquidar Incorporado	Saldo Inicial Pdte. Liquidar No Incorporado	Concedido en el Ejercicio	Liquidado en el Ejercicio	Total Concedido Pdte. de Liquidar	Causa Reintegro	Importe Reintegro
Ref. Int.: 2010/GG/05/163 Normativa: R (CE) 1698/2005; Órd. 37/2007 y 30/2009	0,00	0,00	1.012.695,36	1.012.695,36	0,00		
Expdte.: LEADER Conven20102010ADR - Convenio ADR para las ayudas EJE IV PDR 2007-13. Finalidad: Eje IV del PDR de La Rioja 2007/13							
Ref. Int.: 2010/GG/05/164 Normativa: R (CE) 1698/2005; Órd. 37/2007 y 30/2009	0,00	0,00	691.601,51	691.601,51	0,00		
Expdte.: LEADER Conven20102010ADRA - Convenio ADRA para las ayudas EJE IV PDR 2007-13 Finalidad: Eje IV del PDR de La Rioja 2007/13							
Ref. Int.: 2010/GG/05/165 Normativa: R (CE) 1698/2005; Órd. 37/2007 y 30/2009	0,00	0,00	1.079.073,63	1.079.073,63	0,00		
Expdte.: LEADER Conven20102010CEIP - Convenio CEIP para las ayudas EJE IV PDR 2007-13 Finalidad: Eje IV del PDR de La Rioja 2007/13							
Ref. Int.: 2010/GG/05/708 Normativa: R(CE)479/2008,RD244/2009,Orden 8/2010	0,00	0,00	5.076.609,97	5.076.609,97	0,00		
Expdte.: Viñedo Reestr20102010 - Ayudas a la reestructuración y reconversión de viñedo Finalidad: Aumentar competitividad productores							
Ref. Int.: 2010/GG/09/133 Normativa: Decre.22/2009 Orden 1/2009	0,00	0,00	4.639,69	4.639,69	0,00		
Expdte.: VIVISubvADQSusa20092012 - Subvenciones para adquisición de vivienda protegida usada Finalidad: Favorecer adquisición de vivienda usada							
Ref. Int.: 2011/GG/14/800249 Normativa: Convenio y Anexo V Ley 9/2010 de Presup.	0,00	62.326,47	61.307,48	61.307,48	0,00		
Expdte.: Subv.nom.carácter plurianual/Conv.Ayto.Huércanos "Cons. Polideportivo Municipal" Finalidad: Promoción deporte y adecuado uso ocio							
Ref. Int.: 2011/GG/19/500 Normativa: CONVENIO 04-03-08	0,00	4.592,86	43,00	43,00	0,00		
Expdte.: Adenda13ªConv.APIDIT I+D+i2011 - ADDENDA Nº 13 CON C.T. CALZADO AL CONVENIO MARCO COLABORACION DE 4-03-08 Finalidad: IMPULSAR I+D+I							
Ref. Int.: 2012/GG/05/731 Normativa: Convenio colab.2012 para ejecución obras	0,00	0,00	0,00	0,00	0,00		
Expdte.: CRegCeniConven20122012amortiza - Amortizac. préstamo obras transf. regadío Cdad.Regantes Los Campillos (Cenicero) Finalidad: Financiar obras regadíos Los Campillos							
Ref. Int.: 2012/GG/05/4385 Normativa: Orden Cª AGyDR 59/2007 y convocatª. 2013	0,00	40.000,00	0,00	0,00	0,00		
Expdte.: MejoraExJóvene20072012Prima - Ayudas a la primera instalación de jóvenes agricultores. Prima de incorporación Finalidad: Incorporación jóvenes a sector agrario							
Ref. Int.: 2012/GG/05/4387 Normativa: Orden Cª AGyDR 58/2007; convocatª. 2013	0,00	5.378,50	31.227,95	31.227,95	0,00		
Expdte.: MejoraExPlanes20072013Inversio - A titulares explotaciones agrarias para mejora y moderniz. Subvención capital Finalidad: Inversiones planes mejora expl. agrarias							
Ref. Int.: 2012/GG/05/4396 Normativa: Adenda al Convenio colaborac. 18-02-2008	0,00	0,00	871.406,36	871.406,36	0,00		
Expdte.: UnivRiojConven20082012ICVVequi - Adenda a Convenio colab. con Univ. Rioja y CSIC para creación y desarrollo ICVV Finalidad: Dotación mobiliario y equip. científico							
Ref. Int.: 2012/GG/05/5121 Normativa: Orden 19/2006 CªTur.MAPT; res.conv. 2013	0,00	153.255,33	152.413,80	152.413,80	0,00		
Expdte.: EELLReseRegCaz20062013Obras - A EE.LL. Reserva Reg. Caza para obras infraestr. eqpmto. conserv. gestión rr.nn. Finalidad: Infraestr.equip.conserv.gestión rec.nat.							
Ref. Int.: 2012/GG/08/3379 Normativa: Convenio y Anexo V Ley 6/2011 de Pres.	0,00	37,49	37,49	0,00	37,49		
Expdte.: Addenda al Convenio Ayto. Briones "Restauración cercas-murallas Briones". Finalidad: Conservación Patrimonio Hª. Artístico							



Información a fecha: 31/12/2015

Unidad monetaria: Euros


	Saldo Inicial Pdte. Liquidar Incorporado	Saldo Inicial Pdte. Liquidar No Incorporado	Concedido en el Ejercicio	Liquidado en el Ejercicio	Total Concedido Pdte. de Liquidar	Causa Reintegro	Importe Reintegro
Ref. Int.: 2013/GG/05/80 Normativa: Orden 3/2010 Cª Tur.MAPT; res.conv. 2013	0,00	0,00	58.952,97	58.952,97	0,00		
Expdte.: 1ªForestRústic20102013 - A propietarios/titulares dchos.reales para primera forestación terrenos rústicos Finalidad: Primera forestación terrenos rústicos LR							
Ref. Int.: 2013/GG/05/4234 Normativa: Orden Cª TMAyPT 6/2007; resol.conv. 2014	0,00	0,00	62.000,00	62.000,00	0,00		
Expdte.: EELLParqNatura20062014Inversio - A EE.LL. Parques Naturales CAR para inversiones conserv. medio nat. e infraestr. Finalidad: Conserv.mejora y promoción zonas rurales							
Ref. Int.: 2013/GG/08/2375 Normativa: Orden 25/2007, de 26 de junio-Título III	0,00	24.070,91	19.417,38	19.417,38	0,00		
Expdte.: Subvenciones Reforma y Reparación locales culturales (Entidades Locales) Finalidad: Promoción cultural (dotación medios)							
Ref. Int.: 2013/GG/08/2376 Normativa: Orden 25/2007, de 26 de junio-Título III	0,00	2.166,15	2.166,15	2.166,15	0,00		
Expdte.: Subvenciones Reforma y Reparación locales culturales (Asociaciones Culturales) Finalidad: Promoción cultural (dotación medios)							
Ref. Int.: 2013/GG/08/4684 Normativa: Convenio de Colaboración	0,00	2.200,00	2.200,00	2.200,00	0,00		
Expdte.: Convenio Ayto. Cervera "Cons. pérgola exterior cubierta/elementos paisajísticos" Finalidad: Desarrollo y Promoción del Turismo							
Ref. Int.: 2013/GG/08/4852 Normativa: Orden 37/2005, 21-11-2005 (gastos capi)	0,00	54.116,89	41.700,55	41.700,55	0,00		
Expdte.: Orden 37/2005, Subv. Munic. La Rioja cooperación obras centros docentes públicos Finalidad: Promoción educativa							
Ref. Int.: 2013/GG/09/191 Normativa: RD 835/o3, 27 de junio, Orden Planes CAR	0,00	266.298,86	236.306,32	236.306,32	0,00		
Expdte.: SUBV Plan Obras y Serv Locales - Plan de Obras y Servicios Locales 2013 Finalidad: Gestión Plan Obras y Servicios 2013							
Ref. Int.: 2014/GG/05/635 Normativa: Orden Cª AGyDR 14/2008; resol.conv.2014	0,00	0,00	1.806.373,41	1.806.373,41	0,00		
Expdte.: InfraestrRiego20082014PDR07-13 - A CC. Regantes o SATs (objeto social regadío) para mejora infraestructuras riego Finalidad: Mejora de infraestructuras de riego							
Ref. Int.: 2014/GG/05/694 Normativa: Orden 3/2010 Cª TurMAPT; resol.conv.2014	0,00	38.447,43	163.917,36	163.917,36	0,00		
Expdte.: 1ªForestRústic20102014 - A propietarios/titulares dchos.reales para primera forestación terrenos rústicos Finalidad: Primera forestación terrenos rústicos LR							
Ref. Int.: 2014/GG/05/835 Normativa: Orden CªAGyDR 24/2007; resol.convoc.2014	0,00	0,00	300.333,05	300.333,05	0,00		
Expdte.: TecnologEquipo20072014 - A EE. asoc. y agrup. agrarias para adq. maquin. y equipos innovación tecnológica Finalidad: Introducc. nuevas tecnologías innovación							
Ref. Int.: 2014/GG/05/843 Normativa: Orden CªAGyDR 59/2007; resol.convoc.2014	0,00	0,00	3.283.432,38	3.283.432,38	0,00		
Expdte.: MejoraExJóvene20072014Prima - Ayudas a la primera instalación de jóvenes agricultores. Prima de incorporación Finalidad: Incorporación jóvenes a sector agrario							
Ref. Int.: 2014/GG/05/847 Normativa: Orden CªAGyDR 58/2007; resol.convoc.2014	0,00	0,00	2.977.999,17	2.968.458,46	9.540,71		
Expdte.: MejoraExPlanes20072014Inversio - A titulares explotaciones agrarias para mejora y moderniz. Subvención capital Finalidad: Inversiones planes mejora expl. agrarias							
Ref. Int.: 2014/GG/05/1353 Normativa: Orden Cª AGyDR 19/2007; resol.conv.2014	0,00	0,00	833.869,71	833.869,71	0,00		
Expdte.: InfraestAgrari20072014EE.LL. - Creación y mejora caminos rurales, equipos y otras infraestructuras agrarias Finalidad: Mejora infraestructuras agrarias locales							



Información a fecha: 31/12/2015

Unidad monetaria: Euros

	Saldo Inicial Pdte. Liquidar Incorporado	Saldo Inicial Pdte. Liquidar No Incorporado	Concedido en el Ejercicio	Liquidado en el Ejercicio	Total Concedido Pdte. de Liquidar	Causa Reintegro	Importe Reintegro
Ref. Int.: 2014/GG/05/1354 Normativa: Orden Cª AyDE 20/2007; resol.convoc.2014	0,00	0,00	197.956,90	197.956,90	0,00		
Expdte.: InverComInmueb20072014 - A EE.asoc. y agrup. productores para inversiones en común inmovilizado/inmuebles Finalidad: Inversiones en común producción agrícola							
Ref. Int.: 2014/GG/05/1355 Normativa: Orden Cª AyDE 21/2007; resol.convoc.2014	0,00	0,00	391.419,44	391.419,44	0,00		
Expdte.: TerrenosGanade20072014 - A los Ayuntamientos, para mejora terrenos aprovechamiento ganadero (pastizales) Finalidad: Mejora terrenos aprovechamiento ganadero							
Ref. Int.: 2014/GG/05/1563 Normativa: Orden 19/2006 CªTurMAPT; resol.conv.2014	0,00	0,00	248.334,21	248.334,21	0,00		
Expdte.: EELLReseRegCaz20062014Obras - A EE.LL. Reserva Reg. Caza para obras infraestr. eqpmto. conserv. gestión rr.nn. Finalidad: Infraestr.equip.conserv.gestión rec.nat.							
Ref. Int.: 2014/GG/05/2302 Normativa: R.D. 548/2013, de 19 de julio	0,00	0,00	5.030.314,25	5.030.314,25	0,00		
Expdte.: Medidas de apoyo al sector vitivinícola español 2014-2018 Finalidad: Inversiones productos vitivinícolas							
Ref. Int.: 2014/GG/05/2313 Normativa: Convenio dd/mm/2014	0,00	0,00	0,00	0,00	0,00		
Expdte.: Convenio obras modernización regadíos de la CR de Medrano Finalidad: Modernización regadío Medrano							
Ref. Int.: 2014/GG/05/2402 Normativa: Orden CªAGyDR 58/2007; resol.convoc.2014	0,00	0,00	376.816,67	376.816,67	0,00		
Expdte.: A titulares explotaciones agrarias para mejora y moderniz. Subvención capital Finalidad: Inversiones planes mejora expl. agrarias							
Ref. Int.: 2014/GG/06/122 Normativa: Orden 3/2008, de 12 de marzo	0,00	17.762,51	16.667,14	16.667,14	0,00		
Expdte.: SALUDCLORDEN2014 - Subvenciones para actuaciones en materia de salud a entidades locales Finalidad: Mant., equip. y obras consultorios salud							
Ref. Int.: 2014/GG/06/1429 Normativa: Decreto 14/2006, de 16 de febrero	0,00	110.000,00	210.000,00	192.291,23	17.708,77		
Expdte.: AYIGEACONVEN2014 - Convenio de colaboración con Ayto Igea Finalidad: Financiación obras edificio municipal							
Ref. Int.: 2014/GG/06/2539 Normativa: dCRETO 14/2006, DE 16 DE FEBRERO	0,00	31.878,30	63.532,26	63.532,26	0,00		
Expdte.: AYUARENCONVEN2014 - CONVENIO DE COLABORACIÓN AYUNTAMIENTO DE ARENZANA DE ARRIBA CONSULTORIO MÉDICO Finalidad: Financiación obras consultorio médico							
Ref. Int.: 2014/GG/06/4068 Normativa: Decreto 14/2006, de 16 de febrero	0,00	18.322,79	345.161,21	345.161,21	0,00		
Expdte.: ARPSREFORCONVEN2014 - Convenio ARPS Reforma y Equipamiento Residencia Calahorra Finalidad: Reforma-Equip. Residencia en Calahorra							
Ref. Int.: 2014/GG/08/79 Normativa: Convenio y Anexo V Ley 12/2013 de Pres.	0,00	40.000,00	40.000,00	40.000,00	0,00		
Expdte.: Convenio Ayto. Sorzano "Conservación y Mantenimiento Ermita Virgen del Roble".- Finalidad: Conservación Patrimonio Hº. Artístico							
Ref. Int.: 2014/GG/08/193 Normativa: ORDEN 6/2006,DE 17 DE FEBRERO.-	0,00	40.149,78	133.567,78	133.567,78	0,00		
Expdte.: RESOL.CONVOCAT.AYUDAS EE.LL.ERMITAS,IGLESIAS,RETABLOS Y OTROS ELEMENTOS. Finalidad: PROMOCIÓN DEL PATRIMONIO Hº ARTÍSTICO							
Ref. Int.: 2014/GG/08/994 Normativa: Anexo V Ley 12/2013 de Presupuestos 2014	0,00	170.000,00	370.000,00	370.000,00	0,00		
Expdte.: Convenio Ayto. Villamediana obras destinadas a edificio uso cultural, Biblioteca Finalidad: Promoción cultural							




	Saldo Inicial Pdte. Liquidar Incorporado	Saldo Inicial Pdte. Liquidar No Incorporado	Concedido en el Ejercicio	Liquidado en el Ejercicio	Total Concedido Pdte. de Liquidar	Causa Reintegro	Importe Reintegro
Ref. Int.: 2014/GG/08/1372 Normativa: Orden 7/2010, de 29 de abril	0,00	240.571,27	218.718,56	218.718,56	0,00		
Expdte.: Resol. convo. subv. materia turística a EE.LL./Institu./Fundaciones/Asoc./parti. Finalidad: Desarrollo y Promoción del Turismo							
Ref. Int.: 2014/GG/08/1375 Normativa: Orden 9/2010, de 29 de abril.-	0,00	2.959,68	1.123,40	1.123,40	0,00		
Expdte.: Resol. convocac. subvenciones para inversiones turísticas a empresas privadas.- Finalidad: Desarrollo y Promoción del Turismo							
Ref. Int.: 2014/GG/08/1377 Normativa: Convenio y Anexo V Ley 12/2013 de Pres.	0,00	0,00	15.000,00	15.000,00	0,00		
Expdte.: Subv.nom.concec.direc./Asoc. Grupo Danzas Logroño "Adecuación de local cultural" Finalidad: Desarrollo y Promoción Cultural							
Ref. Int.: 2014/GG/08/1378 Normativa: Convenio y Anexo V Ley 12/2013 de Pres.	0,00	41,37	60.041,37	60.041,37	0,00		
Expdte.: Subv.nom.carác.pluri/Conv.Diócesis Cal-Cal-Log Rest. Iglesia del Burgo de Alfaro Finalidad: Conservación Patrim.HºArtístico La Rioja							
Ref. Int.: 2014/GG/08/1827 Normativa: Convenio y Anexo V Ley 12/2013 de Pres.	0,00	142.000,00	62.576,54	52.166,51	10.410,03		
Expdte.: ADENCONVculCASACULTAytoLARDERO - Adenda Convenio Ayto. Lardero "Obras Acondicionamiento Casa Cultura" Finalidad: Promoción cultural							
Ref. Int.: 2014/GG/08/2077 Normativa: Convenio y Anexo V Ley 12/2013 de Pres.	0,00	100.000,00	209.999,71	209.999,71	0,00		
Expdte.: Subv.nom.carác.pluri/Conv. Ayto. Igea "Obras Consultorio Médico y Biblioteca".- Finalidad: Promoción cultural							
Ref. Int.: 2014/GG/08/2554 Normativa: Orden 22/2005 de 3 de junio.	0,00	23.503,71	24.981,81	24.981,81	0,00		
Expdte.: Gratuidad libros de texto. Curso 2014/2015. 6º de Primaria. Finalidad: Gratuidad de libros. Centros concertados							
Ref. Int.: 2014/GG/08/2560 Normativa: CONVENIO Y ANEXO V LEY 12/2013 DE PRESUP	0,00	53.570,67	283.570,67	283.570,67	0,00		
Expdte.: SUBV.NOM.CARÁC.PLU/CONV.COLAB.AYTO.NÁJERA."CONS. EDIFICIO MULTIFUN.NAJERAFORUM". Finalidad: PROMOCIÓN CULTURAL							
Ref. Int.: 2014/GG/08/3734 Normativa: D. 14/2006 Y ANEXO V LEY P.G. CAR 2014	0,00	10.000,00	435.492,44	181.213,14	254.279,30		
Expdte.: CONVENIO CON AYTO. ALFARO: OBRAS AMPLIACIÓN SALÓN DE ACTOS IES GONZALO DE BERCEO Finalidad: Centro cultural municipal							
Ref. Int.: 2014/GG/08/4528 Normativa: ANEXO v LEY 5/2009 LEY PGCAR 2014	0,00	120.000,00	150.000,00	150.000,00	0,00		
Expdte.: CONVENIO AYTO. EZCARAY-OBRAS ACONDICIONAMIENTO EDIFICIO PARA E.I.P.C Finalidad: Promoción educativa							
Ref. Int.: 2014/GG/08/5029 Normativa: Orden 37/2005, 21-11-2005 (gastos capi)	0,00	0,00	240.861,68	128.945,49	111.916,19		
Expdte.: Orden 37/2005, Subv. Munic. La Rioja cooperación obras centros docentes públicos Finalidad: Promoción educativa							
Ref. Int.: 2014/GG/08/5385 Normativa: Orden 15/2009, de 5 de junio de 2009	0,00	0,00	44.516,70	44.516,70	0,00		
Expdte.: CONVOCATORIA SUBV. OBRAS CENTROS DOCENTES PRIVADOS CONCERTADOS DE LA RIOJA Finalidad: Cofinanciación obras C.P.C.							
Ref. Int.: 2014/GG/09/106 Normativa: Convenio con Ayuntamiento Rincón de Soto	0,00	0,00	213.198,26	213.198,26	0,00		
Expdte.: Convenio Cooperación Ayto. Rincón de Soto, financiación renovación piscinas. Finalidad: Financiar obras renovación piscinas							



	Saldo Inicial Pdte. Liquidar Incorporado	Saldo Inicial Pdte. Liquidar No Incorporado	Concedido en el Ejercicio	Liquidado en el Ejercicio	Total Concedido Pdte. de Liquidar	Causa Reintegro	Importe Reintegro
Ref. Int.: 2014/GG/09/107 Normativa: Convenio Ayunt. Nieva de Cameros. Expdte.: Convenio Coop. Ayto. Nieva de Cameros financiar obras mejora electrificación Finalidad: financiar obras mejora electrificación	0,00	168.190,00	168.190,00	168.190,00	0,00		
Ref. Int.: 2014/GG/09/129 Normativa: RD835/2003, Orden Planes CAR Expdte.: SUBV PLAN OBRAS Y SERVICIOS L - Plan de Obras y Servicios Locales 2014 Finalidad: Gestión Plan Obras y Servicios 2014	0,00	96.120,70	1.939.176,35	1.913.997,45	25.178,90		
Ref. Int.: 2014/GG/09/354 Normativa: ORDEN Y CONVOCATORIA_____/2014 Expdte.: ORDEN pl PEQUEÑOS MUNICIPIOS - Anteproyecto de orden concesión de subv. pequeños munic. y a entidades loc. meno Finalidad: SUBVENCIONES PEQUEÑOS MUNICIPIOS	0,00	174.301,60	166.098,69	166.098,69	0,00		
Ref. Int.: 2014/GG/09/533 Normativa: Convenio Ayuntamiento de Hervías Expdte.: CONVpl Ayto HERVIAS - piscinas - Convenio cooperación Ayto. Hervías, financiar obras piscinas, vestuarios y bar Finalidad: Financiar obras piscinas vestuarios bar	0,00	28.640,06	93.195,28	61.319,59	31.875,69		
Ref. Int.: 2014/GG/09/534 Normativa: Convenio Ayuntamiento de Anguiano Expdte.: CONVpl Ayto ANGUIANO-Consistor - Convenio cooperación Ayto. Anguiano, financiar obras Casa Consistorial Finalidad: Financiar obras ampliación Casa Consist.	0,00	186.372,67	376.295,76	376.295,76	0,00		
Ref. Int.: 2014/GG/09/535 Normativa: Convenio Ayuntamiento Villar de Arnedo Expdte.: CONVplAytoVILLAR ARNEDO-frontó - Convenio cooperación Ayto. Villar Arnedo, financiar obras frontón municipal Finalidad: Financiar obras construcción frontón m.	0,00	0,00	311.197,89	311.197,89	0,00		
Ref. Int.: 2014/GG/09/536 Normativa: Convenio Ayuntamiento de Berceo Expdte.: CONV pl Ayto BERCEO - Urb.Cami - Convenio Cooperación Ayto. Berceo, urbanización Camino Sta. María Finalidad: Financiar urbanización Camino Sta. María	0,00	7.652,03	110.601,80	110.601,80	0,00		
Ref. Int.: 2014/GG/09/643 Normativa: Convenio con Ayuntamiento de Sotés Expdte.: AYTOSOTES2014 - Convenio Cooperación Ayto. Sotés, financiación obras frontón cubierto municipal Finalidad: Financiar obras construcción frontón	0,00	0,00	51.878,97	51.878,97	0,00		
Ref. Int.: 2014/GG/09/644 Normativa: Convenio con Ayto. Baños de Río Tobía Expdte.: AYTobaños2014 - Convenio de Cooperación Ayto. Baños de Río Tobía, financiación polideportivo Finalidad: Financiación obras polideportivo munic.	0,00	4.697,82	125.947,43	125.947,43	0,00		
Ref. Int.: 2014/GG/09/779 Normativa: Convenio Mancomunidad Aguas Río Molina Expdte.: MANAGURIOCONVEN2014 - Convenio Colab. Mancomunidad Aguas Río Molina, financ. conducción abastecimient Finalidad: Financiar conducción abastecimiento	0,00	0,00	157.098,96	157.098,96	0,00		
Ref. Int.: 2014/GG/09/781 Normativa: Convenio Ayto. Fonzaleche Expdte.: AYFONZACONVEN2014 - Convenio Coop. Ayto. Fonzaleche, financ. obras reurbanización Finalidad: Financ. obras reurb. entorno frontón	0,00	56.700,00	96.604,39	96.604,39	0,00		
Ref. Int.: 2014/GG/09/795 Normativa: Convenio con Ayuntamiento de Cihuri Expdte.: AYTOCIHUCONVEN2014 - Convenio Coop. Ayto. de Cihuri, financ. obras reforma y ampliación Ayto. Finalidad: Financ. obras reforma y ampliación Ayto	0,00	107.236,99	288.425,55	288.425,55	0,00		
Ref. Int.: 2014/GG/09/819 Normativa: Convenio Ayuntamiento Galilea Expdte.: CONV pl Ayto. Galilea- Almacén - Convenio Coop. Ayto. Galilea, financ. construcción almacén municipal Finalidad: Financiación obras construcción almacén	0,00	73.520,00	112.961,11	112.961,10	0,01		




	Saldo Inicial Pdte. Liquidar Incorporado	Saldo Inicial Pdte. Liquidar No Incorporado	Concedido en el Ejercicio	Liquidado en el Ejercicio	Total Concedido Pdte. de Liquidar	Causa Reintegro	Importe Reintegro
Ref. Int.: 2014/GG/09/966 Normativa: Convenio Ayuntamiento San Asensio	0,00	74.520,00	245.912,76	245.912,76	0,00		
Expdte.: CONVpl S.Asensio, depósito agu - Convenio Coop. Ayto. San Asensio, financ. depósito agua potable Finalidad: Financ. obras depósito agua potable							
Ref. Int.: 2014/GG/09/967 Normativa: Convenio Ayto. Navarrete	0,00	260.000,00	649.322,63	649.322,63	0,00		
Expdte.: CONVpl Navarrete, deposito agu - Convenio Coop. Ayto. Navarrete, nuevo depósito Finalidad: Financ. obras nuevo depósito							
Ref. Int.: 2014/GG/09/968 Normativa: Convenio Ayto. Sorzano	0,00	122.354,77	275.298,24	275.298,24	0,00		
Expdte.: CONVpl Sorzano, reforma ayto - Convenio Coop. Ayto Sorzano, reforma Ayto. y entorno Finalidad: Financ. obras reforma Ayto. y su entorno							
Ref. Int.: 2014/GG/09/969 Normativa: Convenio Ayto. Santurde de Rioja	0,00	200.000,00	278.000,03	278.000,03	0,00		
Expdte.: CONVpl Santurde R., plaza Fund - Convenio Coop. Ayto. Santurde de Rioja, reurb. plaza Fundador y c/ Gabriel Arnáe Finalidad: Obras reurb. plaza Fundador y c/ Gabriel							
Ref. Int.: 2014/GG/09/970 Normativa: Convenio Ayto. Hormilla	0,00	0,00	112.655,84	112.655,84	0,00		
Expdte.: CONVpl Hormilla, frontón munic - Convenio Coop. Ayto. Hormilla, financ. construcción frontón municipal Finalidad: Financ. obras construcción frontón munic							
Ref. Int.: 2014/GG/09/971 Normativa: Convenio Ayto. Torrecilla sobre Alesanco	0,00	89.998,21	265.518,04	265.518,04	0,00		
Expdte.: CONVpl Torrecilla s/Alesanco - Convenio Coop. Ayto. Torrecilla sobre Alesanco, financ. obras edif. polivalente Finalidad: Financ. obras construcción edificio poli							
Ref. Int.: 2014/GG/09/980 Normativa: Convenio Ayto. Ojacastro	0,00	0,00	430.000,00	430.000,00	0,00		
Expdte.: CONV pl Ojacastro: B. Corrabía - Convenio Coop. Ayto. Ojacastro, encauzamiento barranco Corrabía Finalidad: Financ. obras encauzamiento barranco							
Ref. Int.: 2014/GG/09/1041 Normativa: Convenio con Ayto. Gallinero de Cameros	0,00	2.809,98	2.809,98	2.809,98	0,00		
Expdte.: CONV pl GALLINERO Ref Albergue - Convenio Coop. Ayto. Gallinero de Cameros, reforma para albergue juvenil Finalidad: Financ. obras reforma para albergue juv.							
Ref. Int.: 2014/GG/09/1105 Normativa: Convenio Ayto. Arnedo	0,00	0,00	0,00	0,00	0,00		
Expdte.: AYUNARNEOBRAS - Convenio Colab. Ayto. Arnedo, financ. obras glorieta p.k.50+700 LR-123 Finalidad: Financ. obras glorieta p.k.50+700 LR-123							
Ref. Int.: 2014/GG/09/1315 Normativa: ORDEN 7/2014- DECRETO 3/2014	0,00	2.711.285,51	2.553.404,96	1.460.429,19	1.092.975,77		
Expdte.: SUBV REHABILITACIÓN ED 2013-16 - ORDEN 7/2014. AYUDAS REHABILITACIÓN EDIFICATORIA.PLAN 2013-2016 Finalidad: Ayudas Rehabilitación Edificatoria							
Ref. Int.: 2014/GG/09/1321 Normativa: Convenio Ayto. Cenicero	0,00	0,00	101.548,04	101.548,04	0,00		
Expdte.: AYCENICONVEN2014 - Convenio Coop. Ayto. Cenicero, acondicionamiento oficinas municipales Finalidad: Obras acondicionamiento oficinas municip							
Ref. Int.: 2014/GG/09/1322 Normativa: Convenio Ayto. Villaverde de Rioja	0,00	0,00	72.890,00	72.890,00	0,00		
Expdte.: AYVILLADISCONVEN2014 - Convenio Coop. Ayto. Villaverde de Rioja, rehab. Ayto y dispensario médico Finalidad: Rehabilitación Ayto. y dispensario médic							
Ref. Int.: 2014/GG/09/1323 Normativa: Convenio Ayto. Manjarrés	0,00	0,00	310.606,33	258.770,58	51.835,75		
Expdte.: AYMANJACONVEN2014 - Convenio Coop. Ayto Manjarrés, edif. casa consistorial y usos múltiples Finalidad: Obras edificio casa consistorial							



Información a fecha: 31/12/2015

Unidad monetaria: Euros


	Saldo Inicial Pdte. Liquidar Incorporado	Saldo Inicial Pdte. Liquidar No Incorporado	Concedido en el Ejercicio	Liquidado en el Ejercicio	Total Concedido Pdte. de Liquidar	Causa Reintegro	Importe Reintegro
Ref. Int.: 2014/GG/09/1327 Normativa: CONVENIO AYTO. ALBERITE	0,00	10.000,00	246.418,99	138.909,91	107.509,08		
Expdte.: CONV pl Alberite-Const Consist - C-56/14 CONVENIO COOP. ALBERITE, CONSTRUCCIÓN EDIFICIO MUNICIPAL Finalidad: CONSTRUCCIÓN EDIFICIO MUNICIPAL							
Ref. Int.: 2014/GG/09/1328 Normativa: CONVENIO AYTO. ARENZANA DE ABAJO	0,00	0,00	73.519,12	73.519,12	0,00		
Expdte.: CONVpl Arenzana Abajo-Urb calle - C-58/2014 CONVENIO COOP. ARENZANA DE ABAJO, URBANIZACIÓN CALLES Finalidad: URBANIZACIÓN CALLES LA PLAZA Y ENCAÑADO							
Ref. Int.: 2014/GG/09/1329 Normativa: CONVENIO AYTO. TUDELILLA	0,00	0,00	167.040,44	167.040,44	0,00		
Expdte.: CONV pl Tudelilla-Urb calles - C-58/14 CONVENIO COOP. TUDELILLA, URBANIZACIÓN VÍAS PÚBLICAS III Finalidad: URBANIZACIÓN VÍAS PÚBLICAS FASE III							
Ref. Int.: 2014/GG/09/1389 Normativa: Convenio con Ayto. Aguilar del Río Alham	0,00	27.765,89	65.718,34	65.718,34	0,00		
Expdte.: CONVpl Aguilar RA-Pav. y abast - C-60/14 Convenio Coop. Ayto. Aguilar del Río Alhama, pavimento, abastecimiento Finalidad: Obras pavimento, abastecimiento, saneam.							
Ref. Int.: 2014/GG/09/1406 Normativa: Convenio Ayto. Villoslada de Cameros	0,00	0,00	248.955,94	248.955,94	0,00		
Expdte.: CONVpl VILLOSLADA red agua - C-61/2014 CONVENIO COOP. AYTO. VILLOSLADA, RENOVA. RED AGUA, PAVIMENTADO Y PZA Finalidad: Renovación red agua, pavimentado y plaza							
Ref. Int.: 2014/GG/09/1487 Normativa: Convenio con Ayuntamiento de Grañón	0,00	0,00	150.000,00	150.000,00	0,00		
Expdte.: CONV pl Grañón-depósito agua - C-62/14 Convenio Coop. Ayto. Grañón, obras depósito regulador abastecimiento agua Finalidad: Financiar obras depósito regulador abast							
Ref. Int.: 2014/GG/09/1488 Normativa: Convenio Ayto. San Vicente de la Sonsier	0,00	0,00	70.000,00	0,00	70.000,00		
Expdte.: CONV pl S.Vicente S.-almacén M - C-63/14 Convenio Coop. Ayto. San Vicente Sonsierra, almacén servicios municipale Finalidad: Almacén de servicios municipales							
Ref. Int.: 2014/GG/09/1489 Normativa: Convenio Ayto. Almarza de Cameros	0,00	0,00	55.171,21	55.171,21	0,00		
Expdte.: CONVpl Almarza C.-Reh Consisto - C-64/14 Convenio Coop. Ayto. Almarza Cameros, edif. casa consistorial Finalidad: Acond. y rehab. edif. casa consistorial							
Ref. Int.: 2014/GG/09/1580 Normativa: Convenio Ayuntamiento de Cidamón	0,00	0,00	51.706,26	51.706,26	0,00		
Expdte.: CONVpl CIDAMON -camino Casas B - C-66/14 Convenio Ayto. Cidamón, camino de acceso entre Cidamón y Casas Blancas Finalidad: Financiar obras afirmado camino acceso							
Ref. Int.: 2014/GG/09/1656 Normativa: Convenio Ayto. Quel	0,00	0,00	195.013,44	195.013,44	0,00		
Expdte.: CONVpl Quel- estab.ladera cast - C-67/14 Convenio Coop. Ayto. Quel, estabilización ladera del Castillo, 2ª fase Finalidad: Obras estabilización ladera del Castillo							
Ref. Int.: 2014/GG/09/1680 Normativa: Convenio Ayto. Leiva	0,00	0,00	184.143,19	184.143,19	0,00		
Expdte.: CONVpl Leiva, urb c/ Iglesia y - C-68/14 Convenio Coop. Ayto. Leiva, urbanización c/ La Iglesia y otras Finalidad: Obras urbanización c/ La Iglesia y otras							
Ref. Int.: 2014/GG/09/1694 Normativa: Convenio Ayto. El Rasillo de Cameros	0,00	0,00	99.952,89	99.952,89	0,00		
Expdte.: CONVpl El Rasillo- pavimentaci - C-70/14 Convenio Ayto. El Rasillo, pavimentación calles casco urbano Finalidad: Financ. pavimentación calles casco urban							
Ref. Int.: 2014/GG/09/1695 Normativa: Convenio Ayto. Munilla	0,00	0,00	106.974,19	106.974,19	0,00		
Expdte.: CONVpl Munilla, pavimentación - C-71/14 Convenio Ayto. Munilla, pavimentación plaza y calles B° San Miguel Finalidad: Financ. pavimentación plaza y calles B°							



Información a fecha: 31/12/2015

Unidad monetaria: Euros


	Saldo Inicial Pdte. Liquidar Incorporado	Saldo Inicial Pdte. Liquidar No Incorporado	Concedido en el Ejercicio	Liquidado en el Ejercicio	Total Concedido Pdte. de Liquidar	Causa Reintegro	Importe Reintegro
Ref. Int.: 2014/GG/09/1696 Normativa: Convenio Ayto. Ochánduri	0,00	0,00	84.108,57	84.108,57	0,00		
Expdte.: CONVpl Ochánduri, edif usos m. - C-72/14 Convenio Ayto. Ochánduri, obras edificio usos múltiples, fase II Finalidad: Obras edificio usos múltiples, fase II							
Ref. Int.: 2014/GG/09/1724 Normativa: Convenio Ayto. Aldeanueva de Ebro	0,00	0,00	58.782,98	58.782,98	0,00		
Expdte.: CONVpl Aldeanueva E, depósito - C-73/14 Convenio Ayto. Aldeanueva de Ebro, obras depósito agua de boca Finalidad: Obras depósito mejora agua de boca							
Ref. Int.: 2014/GG/09/1748 Normativa: Convenio Ayto. Sto. Domingo de la Calzad	0,00	0,00	100.000,00	0,00	100.000,00		
Expdte.: CONVpl Sto.Domingo-abast agua - C-74/2014 Convenio Ayto. Sto. Domingo de la Calzada, obras abastecimiento agua Finalidad: Obras const. nueva acometida agua y reno							
Ref. Int.: 2014/GG/09/1867 Normativa: R.D.233/2013; D.31/2014; Ac.Com.Bilatera	0,00	50.912,21	0,00	0,00	0,00		
Expdte.: SUBVPlanViviComsBilateralArned - REGENERACION Y RENOVACION URBANA BARRIADA "GRUPO ESTE" EN ARNEDO Finalidad: REGENERACION Y RENOVACION URBANA ARNEDO							
Ref. Int.: 2014/GG/14/111 Normativa: Convenio y Anexo V Ley 12/2013, de Presu	0,00	13.560,27	211.560,27	211.560,27	0,00		
Expdte.: FrontónMunicipalHormilla14/15 - Subv. nom. carácter plur/Conv.Ayto Hormilla "Obras Fronton Cubierto Munic" Finalidad: Promoción deporte y adecuado uso oci							
Ref. Int.: 2014/GG/14/112 Normativa: Convenio y Anexo V Ley 12/2013,de Presup	0,00	18.890,86	18.782,22	18.782,22	0,00		
Expdte.: FrontónMunicipalSotés2014 - Sub. nom. caracter anual/Conv. Ayto Sotés "Obras Frontón Cubierto Municip" Finalidad: Promoción deporte y adecuado uso ocio							
Ref. Int.: 2014/GG/14/113 Normativa: Convenio y Anexo V Ley 12/2013, de Presu	0,00	72.126,74	201.996,73	201.996,73	0,00		
Expdte.: PolideportivoBañosRT2014/15 - Subv.nom. carácter plur/Conv. Ayto Baños de Río Tobía "Polideportivo municipal" Finalidad: Promoción deporte y adecuado uso ocio							
Ref. Int.: 2014/GG/14/131 Normativa: Convenio de cooperación	0,00	97.019,06	199.919,76	199.919,76	0,00		
Expdte.: AyuntLarderoCentroJoven2014-15 - Convenio con Ayto Lardero Obras Centro Joven Finalidad: Financ. de obras de Centro Cívico Juveni							
Ref. Int.: 2014/GG/14/1156 Normativa: Convenio y Anexo V Ley 12/2013, de Presu	0,00	45.267,69	45.267,69	45.267,69	0,00		
Expdte.: ConvenioAytNájeraEdificioForum - Subv nom/Conv. Ayto Najera edificio multifuncional proyecto Najeraforum Finalidad: Financ. obras edificio multifuncional							
Ref. Int.: 2014/GG/14/1375 Normativa: Convenio y Anexo V Ley 12/2013, de Presu	0,00	180.000,00	272.160,00	272.160,00	0,00		
Expdte.: Ayto.Sto.DomingoCampoFutbol - Subv. nom/Conv. Ayto Santo Domingo campo fútbol césped artificial Finalidad: Promoción deporte y adecuado uso ocio							
Ref. Int.: 2014/GG/14/1508 Normativa: Convenio de cooperación	0,00	100.000,00	161.399,95	161.399,95	0,00		
Expdte.: AyGallineroAlbergueJuvenil2014 - Conv. con Ayunt. de Gallinero de Cameros. Financiación obras albergue juvenil Finalidad: Financia. conjunta obras nuevo albergue							
Ref. Int.: 2014/GG/14/2150 Normativa: convenio y anexo V ley 12/2013 PGCAR	0,00	171.000,00	179.242,92	179.242,92	0,00		
Expdte.: AyuntCalahorraObrasCampoFutbol - Convenio Ayto Calahorra Campo futbol césped artificial Finalidad: promoción deporte y adecuado uso ocio							
Ref. Int.: 2014/GG/14/2582 Normativa: Orden 2/08,31-3 ConvResol nº65, 20-1-15	0,00	0,00	5.790,00	5.790,00	0,00		
Expdte.: CentrosRiojReg/Exterior2008-15 - Subv centros riojanos y centros riojanos exterior Finalidad: Ayudas centros riojanos							



Información a fecha: 31/12/2015

Unidad monetaria: Euros


	Saldo Inicial Pdte. Liquidar Incorporado	Saldo Inicial Pdte. Liquidar No Incorporado	Concedido en el Ejercicio	Liquidado en el Ejercicio	Total Concedido Pdte. de Liquidar	Causa Reintegro	Importe Reintegro
Ref. Int.: 2014/GG/19/273 Normativa: ORDEN 25/2008 DE 31 DE OCTUBRE	0,00	9.000,00	7.690,19	7.690,19	0,00		
Expdte.: SUBV.ARTESANIA.2014 - CONVOCATORIA SUBVENCIONES ARTESANIA 2014 Finalidad: FINANCIACION GASTOS CORRIENTES							
Ref. Int.: 2015/GG/05/85 Normativa: Orden 22/2010; Resol.convo2015	0,00	0,00	59.899,32	59.899,32	0,00		
Expdte.: A titulares de explot.ganaderas para adquis.animales reposición Finalidad: Adquisición reproductores de raza pura							
Ref. Int.: 2015/GG/05/299 Normativa: RD 1625/2011, Orden Cª Agricult. 18/2012	0,00	0,00	1.000,00	1.000,00	0,00		
Expdte.: A organiz/asoc ganaderos reconocidas gestión Libros Gen.razas autóctonas español Finalidad: Fomento razas autóctonas españolas							
Ref. Int.: 2015/GG/05/1685 Normativa: Orden 4/2006 CªTurMAPT; resol.conv. 2015	0,00	0,00	167.025,04	167.025,04	0,00		
Expdte.: Ayudas para acciones de desarrollo y ordenación de los bosques en zonas rurales Finalidad: Desarrollo y ordenación bosques zz.rural							
Ref. Int.: 2015/GG/05/1721 Normativa: Orden de 2015 de Consjería de A, G y MA	0,00	0,00	312.132,01	312.132,01	0,00		
Expdte.: Ayudas para paliar los daños riadas 2015. SECCIÓN 1ª Finalidad: Paliar daños de las riadas del ebro							
Ref. Int.: 2015/GG/05/1724 Normativa: Orden de 2015 de Consjería de A, G y MA	0,00	0,00	675.153,43	675.153,43	0,00		
Expdte.: Ayudas para paliar los daños riadas 2015. SECCIÓN 4ª ampliada Finalidad: Paliar daños de las riadas del ebro							
Ref. Int.: 2015/GG/05/1725 Normativa: Orden de 2015 de Consjería de A, G y MA	0,00	0,00	90.000,00	90.000,00	0,00		
Expdte.: Ayudas para paliar los daños riadas 2015. SECCIÓN 5ª Finalidad: Paliar daños de las riadas del ebro							
Ref. Int.: 2015/GG/05/1777 Normativa: Orden Cª AGyMA 13/2015; resol.conv. 2015	0,00	0,00	0,00	0,00	0,00		
Expdte.: A EE.LL. Parques Naturales CAR para inversiones conserv. medio nat. e infraestr. Finalidad: Conserv.mejora y promoción zonas rurales							
Ref. Int.: 2015/GG/05/2021 Normativa: Orden 13/2011, de 6 de junio, Cª AGYDR	0,00	0,00	25.588,87	25.588,87	0,00		
Expdte.: Programa Nacional Apícola Finalidad: Recuperar potencial apícola de La Rioja							
Ref. Int.: 2015/GG/05/2155 Normativa: convenio dd/mm/2015	0,00	0,00	369.000,00	369.000,00	0,00		
Expdte.: Convenio Comunidad regantes sector 3 Tramo III Najerilla Finalidad: modernización regadío CR s 3 T III							
Ref. Int.: 2015/GG/05/2319 Normativa: Orden /2015 CªAGyMA; resol.convoc.2015	0,00	0,00	0,00	0,00	0,00		
Expdte.: A titulares cotos o adjud. aprovmtos., para actuaciones mejora terrenos cinegét. Finalidad: Actuaciones mejora terrenos cinegéticos							
Ref. Int.: 2015/GG/05/2323 Normativa: Orden 22/2015, de 4 de junio	0,00	0,00	0,00	0,00	0,00		
Expdte.: Ayuda para incorporación de jóvenes agricultores Finalidad: Incorporación de jóvenes a agricultura							
Ref. Int.: 2015/GG/05/2324 Normativa: Por publicar	0,00	0,00	0,00	0,00	0,00		
Expdte.: Ayuda para inversiones en explotaciones agrarias Finalidad: Ayuda para inversiones de agricultores							



Información a fecha: 31/12/2015

Unidad monetaria: Euros


	Saldo Inicial Pdte. Liquidar Incorporado	Saldo Inicial Pdte. Liquidar No Incorporado	Concedido en el Ejercicio	Liquidado en el Ejercicio	Total Concedido Pdte. de Liquidar	Causa Reintegro	Importe Reintegro
Ref. Int.: 2015/GG/05/2325 Normativa: Por publicar							
Expdte.: Ayuda para inversiones de entidades asociativas Finalidad: Ayuda para inversiones de entidades asoc	0,00	0,00	0,00	0,00	0,00		
Ref. Int.: 2015/GG/05/2484 Normativa: Orden /2015 Cª AGyMA; resol.conv.2015							
Expdte.: A propietarios/titulares dchos.reales para primera forestación terrenos rústicos Finalidad: Primera forestación terrenos rústicos LR	0,00	0,00	166.036,66	166.036,66	0,00		
Ref. Int.: 2015/GG/05/2874 Normativa: Orden 15/2015 de 4 de mayo							
Expdte.: Contratos campos demostrativos Finalidad: Fomento experimentación agraria	0,00	0,00	9.931,86	9.931,86	0,00		
Ref. Int.: 2015/GG/05/3415 Normativa: Orden /2015 Cª AGyMA; resol.conv.2015							
Expdte.: A propietarios/titulares dchos.reales para reforest. y creación superf. forestal Finalidad: Primera forestación terrenos rústicos LR	0,00	0,00	0,00	0,00	0,00		
Ref. Int.: 2015/GG/05/3684 Normativa: Orden 21/2015							
Expdte.: Convocatoria ayudas regadíos no FEADER Finalidad: subvencionar inversiones en regadíos	0,00	0,00	0,00	0,00	0,00		
Ref. Int.: 2015/GG/05/3685 Normativa: Orden 21/2015							
Expdte.: Convocatoria ayudas regadíos FEADER Finalidad: subvencionar inversiones en regadíos	0,00	0,00	0,00	0,00	0,00		
Ref. Int.: 2015/GG/05/4092 Normativa: Orden 20/2015 de 1 de junio							
Expdte.: Ayuda para inversiones de entidades asociativas Finalidad: Ayuda para inversiones de entidades asoc	0,00	0,00	0,00	0,00	0,00		
Ref. Int.: 2015/GG/05/4185 Normativa: Orden 18/2015 de 8 de mayo							
Expdte.: Ayuda para infraestructuras de carácter municipal Finalidad: Ayuda para infraestructuras municipales	0,00	0,00	0,00	0,00	0,00		
Ref. Int.: 2015/GG/05/4707 Normativa: Orden 15/2015, de 4 de mayo							
Expdte.: Contratos campos demostrativos Finalidad: Fomento experimentación agraria	0,00	0,00	0,00	0,00	0,00		
Ref. Int.: 2015/GG/06/112 Normativa: ORDEN 9/2008							
Expdte.: ASOCCONSUMO2015 - ORDEN EN MATERIA DE CONSUMO ASOCIACIONES CONSUMIDORES Y USUARIOD Finalidad: SENSIBILIZACION, PREVENCION Y ATENCION	0,00	0,00	295,05	295,05	0,00		
Ref. Int.: 2015/GG/06/113 Normativa: ORDEN 7/2008							
Expdte.: CLLCONSUMO2015 - SUBVENCIONES EN MATERIA DE CONSUMO A ENTIDADES LOCALES Finalidad: SENSIBILIZACION, PREVENCION Y ATENCION	0,00	0,00	0,00	0,00	0,00		
Ref. Int.: 2015/GG/06/141 Normativa: Orden 1/2008, de 10 de enero							
Expdte.: SUBSERSOCO2015 - Convocatoria de subv. en materia de servicios sociales Finalidad: Subv. CCLL y ISFL	0,00	0,00	27.460,97	21.461,57	5.999,40		
Ref. Int.: 2015/GG/06/169 Normativa: Orden 3/2008, de 12 de marzo							
Expdte.: SUBSDORDEN2015 - Subvenciones para actuaciones en materia de salud a entidades locales Finalidad: Mant., equip. y obras consultorios salud	0,00	0,00	167.947,79	167.947,79	0,00		



Información a fecha: 31/12/2015

Unidad monetaria: Euros


	Saldo Inicial Pdte. Liquidar Incorporado	Saldo Inicial Pdte. Liquidar No Incorporado	Concedido en el Ejercicio	Liquidado en el Ejercicio	Total Concedido Pdte. de Liquidar	Causa Reintegro	Importe Reintegro
Ref. Int.: 2015/GG/06/173 Normativa: CONVENIO MARCO COLABORACION	0,00	0,00	2.500,00	2.500,00	0,00		
Expdte.: FRAARCONVEN2015 - CONVENIO MARCO DE COLABORACION CON FRAAR Finalidad: SENSIBILIZACION,PREVENCION Y ATENCION							
Ref. Int.: 2015/GG/06/174 Normativa: CONVENIO DE COLABORACION	0,00	0,00	10.500,00	10.500,00	0,00		
Expdte.: FUNCENSOLICONVEN2015 - CONVENIO DE COLABORACION CON FUNDACION CENTRO SOLIDARIDAD Finalidad: SENSIBILIZACION,PREVENCION Y ATENCION							
Ref. Int.: 2015/GG/06/175 Normativa: CONVENIO MARCO	0,00	0,00	3.000,00	3.000,00	0,00		
Expdte.: ARADCONVEN2015 - CONVENIO MARCO DE COLABORACION CON ARAD Finalidad: SENSIBILIZACION,PREVENCION Y ATENCION							
Ref. Int.: 2015/GG/06/1466 Normativa: Decreto 14/2006, de 16 de febrero	0,00	0,00	0,00	0,00	0,00		
Expdte.: AYTVINICONCONVEN2015 - Convenio de cooperación con Ayto. de Viniegra de Abajo Finalidad: Financiación obras consultorio salud							
Ref. Int.: 2015/GG/08/9 Normativa: LEY 6/2014, DE 23 DE DICIEMBRE	0,00	0,00	898.914,00	898.914,00	0,00		
Expdte.: UNIVERSIDAD DE LA RIOJA: PLAN DE INCENTIVOS Finalidad: INCENTIVOS ECONÓMICOS PROFESORADO UR							
Ref. Int.: 2015/GG/08/37 Normativa: ORDEN 6/2006,DE 17 DE FEBRERO.-	0,00	0,00	125.000,00	125.000,00	0,00		
Expdte.: RESOL.CONVOCAT.AYUDAS EE.LL.ERMITAS,IGLESIAS.RETABLOS Y OTROS ELEMENTOS. Finalidad: PROMOCIÓN DEL PATRIMONIO Hº ARTÍSTICO							
Ref. Int.: 2015/GG/08/38 Normativa: CONVENIO Y ANEXO V LEY 6/2014 DE PRESUP.	0,00	0,00	30.000,00	30.000,00	0,00		
Expdte.: SUBV.NOM./CONV.DIOCESIS CAL-CAL-LOGR.REST.TORRE IGL.EXPECT.NTRA.Sº.DE CASTAÑARES Finalidad: CONSERVACION PATRIM.HºARTISTICO LA RIOJA							
Ref. Int.: 2015/GG/08/39 Normativa: Convenio y Anexo V Ley 6/2014 de Pres.	0,00	0,00	47.103,05	47.103,05	0,00		
Expdte.: Subv.conce.dirce./Conv. Ayto. Soto Cameros "Res. Retablo Mayor Igl. San Esteban" Finalidad: Conserva. Patrimonio Hº Artístico Rioja							
Ref. Int.: 2015/GG/08/208 Normativa: Convenio y Anexo V Ley 6/2014 de Pres.	0,00	0,00	76.000,00	76.000,00	0,00		
Expdte.: CONVcultpatri DIOCESIS - Subv.nom.conce.dire./Conv.Diócesis CAL-LAC-LOG Rest.Torre Igl. S. Martín Casala Finalidad: Conservación Patrim.HºArtístico La Rioja							
Ref. Int.: 2015/GG/08/284 Normativa: Convenio y Anexo V Ley 6/2014 de Pres.	0,00	0,00	49.958,00	49.958,00	0,00		
Expdte.: CONVpatri DIOCES.ESTEBANABALOS - Subv.nom.conce.dire./Conv.Diócesis CAL-LAC-LOG Cubiertas Igl. San Esteban Ábalos Finalidad: Conservación Patrim.HºArtístico La Rioja							
Ref. Int.: 2015/GG/08/319 Normativa: CONVENIO Y ANEXO V LEY 6/2014 DE PRESUP.	0,00	0,00	12.000,00	12.000,00	0,00		
Expdte.: CONVcul LOCALCULT.ASOCULRINCON - SUBV.NOM.CONCE.DIRECT/CONV.ASOC.CULT.SAN MIGUEL RINCON SOTO.ADEC.LO Finalidad: PROMOCIÓN CULTURAL.							
Ref. Int.: 2015/GG/08/425 Normativa: LEY PGCAR 2015	0,00	0,00	0,00	0,00	0,00		
Expdte.: CONVedu AYTOMURILLO EIPC - CONVENIO AYTO. MURILLO RÍO LEZA-OBRAS ACONDICIONAMIENTO EDIFICIO PARA E.I.PC Finalidad: Promoción educativa							
Ref. Int.: 2015/GG/08/1970 Normativa: Orden 7/2010, de 29 de abril	0,00	0,00	158.254,59	128.227,13	30.027,46		
Expdte.: SUBturisEELL,INSTITU,FUNDAC,AS - Resol. convo. subv. materia turística a EE.LL./Institu./Fundaciones/Asoc./Parti. Finalidad: Desarrollo y Promoción del Turismo							



Información a fecha: 31/12/2015

Unidad monetaria: Euros


	Saldo Inicial Pdte. Liquidar Incorporado	Saldo Inicial Pdte. Liquidar No Incorporado	Concedido en el Ejercicio	Liquidado en el Ejercicio	Total Concedido Pdte. de Liquidar	Causa Reintegro	Importe Reintegro
Ref. Int.: 2015/GG/08/1971 Normativa: Orden 8/2010, de 29 de abril	0,00	0,00	30.596,45	30.596,45	0,00		
Expdte.: SUBVturisCASAS RURALES - Resol. convocatoria subvenciones para establecimiento destinados a Casas Rurales Finalidad: Desarrollo y Promoción del Turismo							
Ref. Int.: 2015/GG/08/1972 Normativa: Orden 9/2010, de 29 de abril	0,00	0,00	128.182,11	126.876,21	1.305,90		
Expdte.: SUBVturisINVERSEMPRES PRIVADAS - Resol. convocatoria subvenciones para inversiones turísticas a empresas privadas Finalidad: Desarrollo y Promoción del Turismo							
Ref. Int.: 2015/GG/08/2052 Normativa: Convenio, Ley 6/2014 y Anexo III	0,00	0,00	636.686,00	636.686,00	0,00		
Expdte.: CONVeduURinfraestr.y equipamie - Convenio CAR/UR Infraestructuras Científicas y Equipamiento Inversiones Producti Finalidad: Enseñanza Universitaria							
Ref. Int.: 2015/GG/08/2824 Normativa: ANEXO V LEY 6/2014 PGCAR 2015	0,00	0,00	50.000,00	50.000,00	0,00		
Expdte.: CONVeduCPCSANTAMARIAobrasampli - CONVENIO CPC SANTA MARÍA - COFINANCIACIÓN OBRAS AMPLIACIÓN INFANTIL Y I Finalidad: Promoción Educativa							
Ref. Int.: 2015/GG/08/3179 Normativa: CONVENIO	0,00	0,00	149.175,00	149.175,00	0,00		
Expdte.: CONVedu infraestr-equipam. UR - FINANCIACIÓN DE INFRAESTRUCTURAS Y EQUIPAMIENTO DE LA UR Finalidad: FINANCIACIÓN INF. Y EQUIPAMIENTO							
Ref. Int.: 2015/GG/08/3684 Normativa: Orden 37/2005, 21-11-2005 (gastos capi)	0,00	0,00	0,00	0,00	0,00		
Expdte.: SUBeduMUNICobrascapitalc.publi - Orden 37/2005, Subv. Munic. La Rioja cooperación obras centros docentes públicos Finalidad: Promoción educativa							
Ref. Int.: 2015/GG/08/3771 Normativa: ORDEN 15/2009, DE 5 DE JUNIO DE 2009	0,00	0,00	0,00	0,00	0,00		
Expdte.: SUBobrasCENTROSDOCENTESCONCERT - CONVOCATORIA SUBVENCIÓN OBRAS EN CENTROS DOCENTES CONCERTADOS DI Finalidad: COFINANCIACIÓN OBRAS CENTROS CONCERTADOS							
Ref. Int.: 2015/GG/09/65 Normativa: Convenio con Ayto. Brieva de Cameros	0,00	0,00	14.356,46	14.356,46	0,00		
Expdte.: CONVvivi AYO BRIEVA rehab viv - C-5/14 Convenio Ayuntamiento Brieva Cros., rehabilitación vivienda alquiler soc Finalidad: Rehab. vivienda para alquiler social							
Ref. Int.: 2015/GG/09/66 Normativa: Convenio con Ayuntamiento de Matute	0,00	0,00	11.881,56	11.881,56	0,00		
Expdte.: CONVvivi AYO MATUTE rehab viv - C-6/14 Convenio Ayuntamiento Matute, rehabilitación vivienda alquiler social Finalidad: Rehab. vivienda para alquiler social							
Ref. Int.: 2015/GG/09/67 Normativa: Convenio con Ayuntamiento de Matute	0,00	0,00	11.881,66	11.881,66	0,00		
Expdte.: CONVvipl AYT MATUTE rehab vivi - C-6/14 Convenio Ayuntamiento Matute, rehabilitación vivienda alquiler social Finalidad: Rehab. vivienda para alquiler social							
Ref. Int.: 2015/GG/09/71 Normativa: Convenio Ayto. Santa Engracia del Jubera	0,00	0,00	200.000,00	0,00	200.000,00		
Expdte.: CONVpl AYO ST ENGRACIA, consi - C-65/14 Modif. Convenio Coop. Ayto. Sta. Engracia Jubera, casa consistorial Finalidad: Casa consistorial, centro social y consu							
Ref. Int.: 2015/GG/09/82 Normativa: Convenio Ayto. San Vicente Sonsierra	0,00	0,00	50.000,00	50.000,00	0,00		
Expdte.: CONVpl S.V. Sonsierra, saneami - C-8/15 Convenio Ayto. S. Vicente Sonsierra renov. saneamiento agua potable LR318 Finalidad: Renov. saneamiento agua potable LR-318							
Ref. Int.: 2015/GG/09/266 Normativa: CONVENIO CON AYTO. URUÑUELA	0,00	0,00	109.020,00	109.020,00	0,00		
Expdte.: CONVpl Ayto URUÑUELA, urbaniza - C-9/15 CONVENIO AYTO. URUÑUELA. URBANIZ. VIAL Y PARCELA MUNICIPAL ANEXA Finalidad: URBANIZACIÓN VIAL Y PARCELA ANEXA							



Información a fecha: 31/12/2015

Unidad monetaria: Euros


	Saldo Inicial Pdte. Liquidar Incorporado	Saldo Inicial Pdte. Liquidar No Incorporado	Concedido en el Ejercicio	Liquidado en el Ejercicio	Total Concedido Pdte. de Liquidar	Causa Reintegro	Importe Reintegro
Ref. Int.: 2015/GG/09/334 Normativa: Convenio Quintanar de Rioja	0,00	0,00	70.000,00	70.000,00	0,00		
Expdte.: CONVpl ELM QUINTANAR, reurban. - C-10/15 Convenio Quintanar, reurb. calles Real y el Molino, fase 2 Finalidad: reurb. calles Real y el Molino, fase 2							
Ref. Int.: 2015/GG/09/351 Normativa: Convenio Ayto. Uruñuela	0,00	0,00	100.000,00	100.000,00	0,00		
Expdte.: CONVpl URUÑUELA, const edf mul - C-11/15 Convenio Ayto. Uruñuela, obras construcción edificio multiusos Finalidad: Obras construcción edificio multiusos							
Ref. Int.: 2015/GG/09/457 Normativa: Convenio Ayto. Santa Lucía	0,00	0,00	78.792,28	70.912,80	7.879,48		
Expdte.: CONVpl STA.LUCÍA, casa consist - C-12/15 Convenio Sta. Lucía, obras edificio casa consistorial y usos múltiples Finalidad: Construcción edificio casa consistorial							
Ref. Int.: 2015/GG/09/458 Normativa: Convenio Ayto. Ribafrecha	0,00	0,00	100.000,00	100.000,00	0,00		
Expdte.: CONVpl RIBAFRECHA,almacén muni - C-13/15 Convenio Ayto. Ribafrecha, obras punto limpio y almacén municipal Finalidad: Obras punto limpio y almacén municipal							
Ref. Int.: 2015/GG/09/460 Normativa: Convenio Ayto. Villarta Quintana	0,00	0,00	40.598,53	40.598,53	0,00		
Expdte.: CONVooppVILLARTA Q.,obras vial - C-14/15 Convenio Ayto. Villarta Quintana, obras adecuación dos viales Finalidad: Obras adecuación dos viales							
Ref. Int.: 2015/GG/09/472 Normativa: Orden y Convocatoria 2015	0,00	0,00	434.159,89	434.159,89	0,00		
Expdte.: SUBVpl PEQUEÑOS MUNICIPIOS - Proyecto de orden concesión de subv. pequeños munic. y a entidades loc. meno Finalidad: Subvenciones pequeños municipios							
Ref. Int.: 2015/GG/09/473 Normativa: Convenio Ayto. Alesón	0,00	0,00	150.000,00	112.358,56	37.641,44		
Expdte.: CONVpl ALESÓN casa consistoria - C-15/2015 Convenio Ayto. Alesón, edificio casa consistorial, consultorio y usos Finalidad: Edif. casa consistorial, consult, usos m							
Ref. Int.: 2015/GG/09/474 Normativa: Convenio Ayto. Camprovín	0,00	0,00	72.703,72	72.703,72	0,00		
Expdte.: CONVpl CAMPROVÍN, reurbz calle - C-16/2015 Convenio Ayto. Camprovín, reurbaniz. calle, travesía y camino Finalidad: Reurbanizac. calle, travesía y camino							
Ref. Int.: 2015/GG/09/489 Normativa: Convenio Ayto. Viniegra de Abajo	0,00	0,00	70.000,00	0,00	70.000,00		
Expdte.: CONVpl VINIEGRA ABAJO, consist - C-19/15 Convenio Ayto. Viniegra de Abajo, edificio consultorio de salud Finalidad: Acondicionamiento consultorio de salud							
Ref. Int.: 2015/GG/09/490 Normativa: Convenio Ayto. Sojuela	0,00	0,00	98.664,44	98.664,44	0,00		
Expdte.: CONVpl SOJUELA, reurb e instal - C-20/15 Convenio Ayto. Sojuela, reurb. y ejecución nuevas instalaciones Finalidad: Reurb. y ejecución nuevas instalaciones							
Ref. Int.: 2015/GG/09/491 Normativa: Convenio Ayto. Sojuela	0,00	0,00	40.235,00	0,00	40.235,00		
Expdte.: CONVpl SOJUELA, zona deportiva - C-21/15 Convenio Ayto. Sojuela, zona deportiva municipal Finalidad: Construcción Zona deportiva municipal							
Ref. Int.: 2015/GG/09/492 Normativa: Convenio Ayto. Azofra	0,00	0,00	70.000,00	0,00	70.000,00		
Expdte.: CONVpl AZOFRA, constru frontón - C-22/15 Convenio Ayto. Azofra, construcción frontón municipal Finalidad: Construcción frontón municipal							
Ref. Int.: 2015/GG/09/493 Normativa: Convenio Ayto. Estollo	0,00	0,00	70.000,00	70.000,00	0,00		
Expdte.: CONVpl ESTOLLO contruc frontón - C-23/15 Convenio Ayto. Estollo, construcción frontón municipal Finalidad: Construcción frontón municipal							



Información a fecha: 31/12/2015

Unidad monetaria: Euros


	Saldo Inicial Pdte. Liquidar Incorporado	Saldo Inicial Pdte. Liquidar No Incorporado	Concedido en el Ejercicio	Liquidado en el Ejercicio	Total Concedido Pdte. de Liquidar	Causa Reintegro	Importe Reintegro
Ref. Int.: 2015/GG/09/500 Normativa: Convenio Ayto. Murillo de Río Leza	0,00	0,00	59.390,06	59.390,06	0,00		
Expdte.: CONVoopp MURILLO R.L: viales - C-18/15 Convenio Ayto. Murillo de Río Leza, adecuación viales y zonas LR-259 Finalidad: Adecuación viales y zonas LR-259							
Ref. Int.: 2015/GG/09/618 Normativa: R.D.233/2013; D.31/2014; Ac.Com.Bilatera	0,00	0,00	467.491,00	198.583,10	268.907,90		
Expdte.: SUBVvivi LAS MEDRANAS Calah CB - FINANCIACIÓN PROMOCIÓN 19 VIVIENDAS PROTEGIDAS ALQUILER "LAS MEDRANAS" Finalidad: FINANCIACIÓN PROMOCIÓN VIVIENDA ALQUILER							
Ref. Int.: 2015/GG/09/628 Normativa: Convenio Ayto. Tobía	0,00	0,00	59.057,06	59.057,06	0,00		
Expdte.: CONVpl TOBÍA, cubierta frontón - C-24/15 Convenio Ayto. Tobía, obras cubierta frontón municipal Finalidad: Obras cubierta frontón municipal							
Ref. Int.: 2015/GG/09/682 Normativa: Convenio ayto. El Redal	0,00	0,00	74.130,03	70.532,78	3.597,25		
Expdte.: CONVpl EL REAL: const piscinas - C-25/2015 Convenio Ayto. El Redal, construcción piscinas municipales Finalidad: Construcción piscinas municipales							
Ref. Int.: 2015/GG/09/772 Normativa: Convenio Ayto. Ledesma de la Cogolla	0,00	0,00	52.000,00	52.000,00	0,00		
Expdte.: CONVpl LEDESMA C.: red agua pt - C-26/15 Convenio Ayto. Ledesma de la Cogolla, renovación redes agua potable Finalidad: Renovación redes agua potable-saneamient							
Ref. Int.: 2015/GG/09/799 Normativa: Orden 27/2010 de Gestión del Plan	0,00	0,00	961.808,43	812.753,55	149.054,88		
Expdte.: SUBVpl PLAN OBRAS Y SERVICIOS - Plan de Obras y Servicios Locales 2015 Finalidad: Gestión Plan Obras y Servicios L.2015							
Ref. Int.: 2015/GG/09/882 Normativa: Convenio Ayto. Briñas	0,00	0,00	100.000,00	100.000,00	0,00		
Expdte.: CONVpl AYTO BRIÑAS piscinas mu - C-27/15 Convenio Ayto Briñas, obras piscinas municipales Finalidad: Financiación obras piscinas municipales							
Ref. Int.: 2015/GG/09/883 Normativa: Convenio Ayto. Ábalos	0,00	0,00	200.000,00	200.000,00	0,00		
Expdte.: CONVpl AYTO ABALOS,casa cultur - C-28/15 Convenio Ayto. Ábalos, adecuación antiguo ayuntamiento como casa cultura Finalidad: Obras adecuación antiguo ayuntamiento							
Ref. Int.: 2015/GG/09/908 Normativa: Convenio Ayto. Bezares	0,00	0,00	60.000,00	59.983,49	16,51		
Expdte.: CONVpl AYTO.BEZARES,saneamient - C-29/2015 Convenio Ayto. Bezares, obras saneamiento c/ Ledesma Finalidad: Saneamiento y pavimentación c/ Ledesma							
Ref. Int.: 2015/GG/09/1189 Normativa: ADENDA CONVENIO AYTO CENICERO	0,00	0,00	47.778,79	47.778,79	0,00		
Expdte.: AdendConvCeninerO Of Munic2015 - C32/15 -ADENDA CONVENIO CENICERO OFICINAS MUNICIPALES Finalidad: OBRAS OFICINAS MUNICIPALES							
Ref. Int.: 2015/GG/09/1195 Normativa: CONVENIO MANCOMUNIDAD DE AGUAS	0,00	0,00	50.025,66	50.025,66	0,00		
Expdte.: CONVpl Mancom. Aguas Zarratón, - C-33/2015.-CONVENIO MANCOMUNIDAD DE AGUAS AYTO. ZARRATÓN,HERVÍAS Y SAN TOR Finalidad: RENOVACIÓN TUBERÍA ABASTECIMIENTO							
Ref. Int.: 2015/GG/09/1704 Normativa: Convenio Ayto. Arnedo	0,00	0,00	0,00	0,00	0,00		
Expdte.: CONVpl ARNEDO atrio templo c/S - C-51/15.-Convenio Ayto. Arnedo adecuación atrio templo y calle Los Santos Finalidad: Adecuación atrio templo y c/Los Santos							
Ref. Int.: 2015/GG/14/300 Normativa: Convenio y Anexo V Ley 6/2014	0,00	0,00	0,00	0,00	0,00		
Expdte.: AyMurilloReformaEdEscuelas2015 - Subv nom/ Conv. Ayto Murillo reforma edfif "las escuelas" c. edu inf c. juvenil Finalidad: Financiacion obras reforma y ampliacion							



Información a fecha: 31/12/2015

Unidad monetaria: Euros

	Saldo Inicial Pdte. Liquidar Incorporado	Saldo Inicial Pdte. Liquidar No Incorporado	Concedido en el Ejercicio	Liquidado en el Ejercicio	Total Concedido Pdte. de Liquidar	Causa Reintegro	Importe Reintegro
Ref. Int.: 2015/GG/14/513 Normativa: Convenio y Anexo V Ley 6/2014, de Presu	0,00	0,00	30.000,00	0,00	30.000,00		
Expdte.: Ayunt.EstolloFrontónMunicipal - Subv nom/Conv. Ayto Estollo construcción frontón municipal Finalidad: Financ. obras fronton municipal							
Ref. Int.: 2015/GG/14/514 Normativa: Convenio y Anexo V Ley 6/2014	0,00	0,00	30.000,00	0,00	30.000,00		
Expdte.: Ayunt.AzofraFrontónMunicipal - Subv. nom/Conv. Ayto Azofra construcción frontón Finalidad: Financ. obras frontón municipal							
Ref. Int.: 2015/GG/14/515 Normativa: Convenio y Anexo V Ley 6/2014, de Presup	0,00	0,00	26.000,00	0,00	26.000,00		
Expdte.: Ayunt.SojuelaZonaDeportiva - Subv. nom/Conv Ayto Sojuela Obra construcción zona deportiva Finalidad: Promoción deporte y adecuado uso ocio							
Ref. Int.: 2015/GG/14/598 Normativa: Convenio y Anexo V Ley 6/2014	0,00	0,00	6.000,00	6.000,00	0,00		
Expdte.: AyuntSAsensioRepPistaDeportiva - Subv. nom/Conv San Asensio Repacion zona polideportiva Finalidad: Promoción deporte y adecuado uso ocio							
Ref. Int.: 2015/GG/14/680 Normativa: Convenio y Anexo V Ley Presupuestos	0,00	0,00	0,00	0,00	0,00		
Expdte.: AyuntTobíaFrontónMunicipal2015 - Sub. nominativa/Conv. Ayto. Tobía "obras frontón cubierta municipal" Finalidad: Promoción deporte y adecuado uso ocio							
Ref. Int.: 2015/GG/14/1001 Normativa: Convenio y Anexo V Ley 6/2014, de Presup	0,00	0,00	16.000,00	16.000,00	0,00		
Expdte.: Ayunt.Igea-IlluminacFrontón2015 - Subv. nom/Conv Ayto Igea Obras iluminación frontón municipal Finalidad: Promoción deporte y adecuado uso ocio							
Ref. Int.: 2015/GG/14/1002 Normativa: Convenio y Anexo V Ley 6/2014, de Presup	0,00	0,00	32.000,00	32.000,00	0,00		
Expdte.: Ayunt.NievaPistaPolideport2015 - Subv. nom/ Conv Nieva de Cameros Obras construccion pista polideportiva municipa Finalidad: Promoción deporte y adecuado uso ocio							
Ref. Int.: 2015/GG/14/1146 Normativa: Orden 1/2010,4-1Conv.Resol.nº634,25-5-15	0,00	0,00	162.489,60	162.489,60	0,00		
Expdte.: SubvCoopAnualDesarrollo2010-15 - Subvenciones a entidades proyectos de ejecución anual coop. desarrollo Finalidad: Proyectos ejecución anual cooper. desarr							
Ref. Int.: 2015/GG/19/231 Normativa: Convenio 4 de marzo de 2008	0,00	0,00	20.907,25	20.907,25	0,00		
Expdte.: ADENDA APIDIT I+D+i 2015 - XV Adenda con APIDIT al Convenio de 4/3/08 para Investigación, Desarrollo e Inn. Finalidad: Impulsar la I+D+i							
Ref. Int.: 2015/GG/19/293 Normativa: ORDEN 25/2008 DE 31 DE OCTUBRE	0,00	0,00	9.433,10	9.433,10	0,00		
Expdte.: Convocatoria.Artesanía.2015 - CONVOCATORIA SUBVENCIONES ARTESANIA 2015 Finalidad: FINANCIACIÓN GASTOS CORRIENTES							
Ref. Int.: 2015/GG/19/591 Normativa: LEY 7/1997. LEY 6/2014, DE 23 DE DIC.	0,00	0,00	2.439.002,70	2.439.002,70	0,00		
Expdte.: Financ.Cond.ADER Agroalim.2015 - FINANCIACIÓN CONDICIONADA ADER -INDUSTRIAS AGROALIMENTARIAS Finalidad: FINANCIACIÓN CONDICIONADA IND. AGROALIM.							
Ref. Int.: 2015/GG/19/807 Normativa: Convenio y Anexo V Ley 6/2014 de Pres	0,00	0,00	17.000,00	17.000,00	0,00		
Expdte.: S.NOM.CV.VILL.CROS.LOCAL CULTU - Subv.nom.conce.direc/Convenio VILLOSLADA CROS "local cultura casa singular" Finalidad: Promoción Cultura Riojana							
Ref. Int.: 2015/GG/19/928 Normativa: PROGRAMACIÓN Y DESARROLLO EXPOSICIÓN	0,00	0,00	242.000,00	242.000,00	0,00		
Expdte.: CONV.CAJARIOJA.RIOJA TIERRA AB - CONVENIO FUNDACIÓN ESPECIAL CAJA RIOJA PARA EXPOSICIÓN LA RIOJA TIERRA AB Finalidad: EXPOSICIÓN LA RIOJA TIERRA ABIERTA							



**Gobierno
de La
Rioja**

LKCAM266

Adm. Pública y Hacienda

SICAP - Sistema de Información Contable

SUBVENCIONES DE CAPITAL CONCEDIDAS


Ejercicio: 2015

Página 17

Información a fecha: 31/12/2015

Unidad monetaria: Euros


	Saldo Inicial Pdte. Liquidar Incorporado	Saldo Inicial Pdte. Liquidar No Incorporado	Concedido en el Ejercicio	Liquidado en el Ejercicio	Total Concedido Pdte. de Liquidar	Causa Reintegro	Importe Reintegro
Ref. Int.: 2015/GG/20/1401379 Expdte.: Ayunt.RincónSotoPistaPadel2015 - Subv. Nom/Convenio Rincón de Soto Pistas Padel Municipales Normativa: Convenio y Anexo V Ley 6/2014, de Presup Finalidad: Promoción deporte y adecuado uso ocio	0,00	0,00	25.000,00	0,00	25.000,00		
Total	0,00	6.965.455,29	53.938.858,05	51.038.132,77	2.900.725,28		0,00



Información a fecha: 31/12/2015

Unidad monetaria: Euros

Normativa	Saldo Inicial Pdte. Liquidar Incorporado	Saldo Inicial Pdte. Liquidar No Incorporado	Concedido en el Ejercicio	Liquidado en el Ejercicio	Total Concedido Pdte. de Liquidar
Ref. Int.: 2008/GG/01/2 Expdte.: GASTOS PARLAMENTO DE LA RIOJA - GASTOS PARLAMENTO DE LA RIOJA GASTOS PARLAMENTO DE LA RIOJA	0,00	0,00	1.456.447,72	1.456.447,72	0,00
Ref. Int.: 2010/GG/09/123 Expdte.: 09-2-2-01-040/2010.Metropolit. - CONTRATO GESTION SERVICIO TRANSPORTE METROPOLITANO LEY 30/2007, LEY ORDENACION TRANSPORTES	0,00	202.784,01	1.182.785,94	1.182.785,94	0,00
Ref. Int.: 2014/GG/09/104 Expdte.: TRANSF. FEDERACIÓN MUNICIPIOS - Convenio regulador concesión a Federación riojana de municipios. Ley 12/2013, de 23 de diciembre	0,00	36.250,00	36.250,00	36.250,00	0,00
Ref. Int.: 2015/GG/05/5 Expdte.: Transferencia nominativa a La Rioja Turismo, S.A. (05.02.7121.440.01) Art. 19 y Anexo IV Ley 6/2014 PGCAR 2015	0,00	0,00	1.189.999,92	1.189.999,92	0,00
Ref. Int.: 2015/GG/05/286 Expdte.: Al Consorcio de Aguas y Residuos. Actuac. s/residuos 0507.4432.44200 (220.000 _) Art. 19 LPGCAR 2015 Convenio 12-06-2001	0,00	0,00	220.000,00	220.000,00	0,00
Ref. Int.: 2015/GG/05/287 Expdte.: Al Consorcio Aguas y Residuos. Canon saneamiento 0507.4432.442.00 (8.958.000 _) Art. 19 LPGCAR 2015 Convenio 12-06-2001	0,00	0,00	8.958.000,00	8.958.000,00	0,00
Ref. Int.: 2015/GG/05/1304 Expdte.: Transferencia nominativa a La Rioja Turismo, S.A. (05.06.5321.440.01) Art. 19 y anexo IV Ley 6/2014 PGCAR 2015	0,00	0,00	360.000,00	360.000,00	0,00
Ref. Int.: 2015/GG/05/1443 Expdte.: Cuotas complementarias piezas corzo, ciervo, jabalí, lobo y caza menor 2014/2015 Ley 9/1998 y Decreto 17/2004	0,00	0,00	68.849,48	68.849,48	0,00
Ref. Int.: 2015/GG/06/87 Expdte.: FUNDAHOSCALA2015 - TRANSFERENCIA NOMINATIVA FUNDACIÓN HOSPITAL DE CALAHORRA LEY 6/2014 DE 23 DE DICIEMBRE DE PRESUPU	0,00	0,00	28.179.648,89	28.179.648,89	0,00
Ref. Int.: 2015/GG/06/88 Expdte.: FUNRIOSD2015 - TRANSFERENCIA NOMINATIVA FUNDACIÓN RIOJA SALUD LEY 6/2014 DE 23 DE DICIEMBRE DE PRESUPU	0,00	0,00	16.530.950,90	16.530.950,90	0,00
Ref. Int.: 2015/GG/06/89 Expdte.: FUNTUTERIO2015 - TRANSFERENCIA NOMINATIVA FUNDACIÓN TUTELAR DE LA RIOJA LEY 6/2014 DE 23 DE DICIEMBRE DE PRESUPU	0,00	0,00	1.092.621,96	1.092.621,96	0,00
Ref. Int.: 2015/GG/06/2375 Expdte.: FUNHOSCALDEUCOM - TRANSFERENCIA PARA REGULARIZAR DEUDA COMERCIAL FUNDACIÓN HOSPITAL DE CALAHORRA/ ACUERDO DE CONSEJO DE GOBIERNO 24/4/2015	0,00	0,00	5.776.000,00	5.776.000,00	0,00
Ref. Int.: 2015/GG/06/2376 Expdte.: FUNRIOSDDECOM - TRANSFERENCIA PARA REGULARIZAR DEUDA COMERCIAL FUNDACIÓN RIOJA SALUD ACUERDO DE CONSEJO DE GOBIERNO 24/4/2015	0,00	0,00	4.963.000,00	4.963.000,00	0,00
Ref. Int.: 2015/GG/08/4 Expdte.: FINANCIACIÓN GASTOS DE MANTENIMIENTO UNIVERSIDAD DE LA RIOJA LEY 6/2014, DE 23 DE DICIEMBRE ANEXO IV	0,00	0,00	17.784.735,00	17.784.735,00	0,00
Ref. Int.: 2015/GG/08/6 Expdte.: FINANCIACIÓN GASTOS CORRIENTES CONSEJO SOCIAL DE LA UR LEY 6/2014, DE 23 DE DICIEMBRE ANEXO IV	0,00	0,00	66.970,00	66.970,00	0,00
Ref. Int.: 2015/GG/08/7 Expdte.: FINANCIACIÓN GASTOS CORRIENTES CENTRO ASOCIADO UNED LA RIOJA LEY 6/2014, DE 23 DE DICIEMBRE ANEXO IV	0,00	0,00	232.129,00	232.129,00	0,00
Ref. Int.: 2015/GG/08/14 Expdte.: TRANSF.NOMINATIVA A FUNDACIÓN PRÁXEDES MATEO SAGASTA.- ANEXO IV DE LA LEY 6/2014 DE PRESUP.	0,00	0,00	34.200,00	34.200,00	0,00
Ref. Int.: 2015/GG/08/15 Expdte.: A FUNDAC.PRO REAL ACAD.ESPAÑOLA DE LA LENGUA.GTOS.FUNCIONAM.- ANEXO IV DE LA LEY 6/2014 DE PRESUP.	0,00	0,00	30.060,00	30.060,00	0,00



Información a fecha: 31/12/2015

Unidad monetaria: Euros

Normativa	Saldo Inicial Pdte. Liquidar Incorporado	Saldo Inicial Pdte. Liquidar No Incorporado	Concedido en el Ejercicio	Liquidado en el Ejercicio	Total Concedido Pdte. de Liquidar
Ref. Int.: 2015/GG/08/41 Expdte.: TRANSFERENCIA NOMINATIVA LA RIOJA TURISMO EJERCICIO 2015 -GASTOS CORRIENTES.- ANEXO IV LEY 6/2014 DE PRESUPUESTOS	0,00	0,00	1.022.250,00	1.022.250,00	0,00
Ref. Int.: 2015/GG/08/209 Expdte.: TRANScult FUNDSANMILLAN - TRANSF.NOMINATIVA A FUNDACIÓN SAN MILLÁN DE LA COGOLLA C.I.I.L.E.- ANEXO IV DE LA LEY 6/2014 DE PRESUP.	0,00	0,00	283.500,00	283.500,00	0,00
Ref. Int.: 2015/GG/08/210 Expdte.: TRANScult FUNDSANMILLAN - TRANSF.NOMINATIVA A FUNDACIÓN SAN MILLAN DE LA COGOLLA.- ANEXO IV DE LA LEY 6/2014 DE PRESUP.	0,00	0,00	198.450,00	198.450,00	0,00
Ref. Int.: 2015/GG/08/3625 Expdte.: TF. FDO FAC.FINANC.RDL 17/2014 - TRANSFERENCIA FONDO FACILIDAD FINANCIERA DE ACUERDO REAL DECRETO-LEY 17/ EAL DECRETO-LEY 17/2014	0,00	0,00	1.456.000,00	1.456.000,00	0,00
Ref. Int.: 2015/GG/09/9 Expdte.: CONV FEDERACIÓN R. MUNICIPIOS - Convenio regulador concesión a Federación riojana de municipios. Ley 6/2014, de 23 de diciembre	0,00	0,00	145.000,00	145.000,00	0,00
Ref. Int.: 2015/GG/14/6 Expdte.: CEISGastosCorrientes/Inver2015 - Transferencia Nominativa 2015 CEIS Ley 6/2014, 23 de dic, PGCAR para 2015	0,00	0,00	3.100.000,00	3.100.000,00	0,00
Ref. Int.: 2015/GG/14/11 Expdte.: CruzRojaGastosEmergencias2015 - Transferencia Nominativa 2015 Cruz Roja Ley 6/2014,23 dic PGCAR para 2015	0,00	0,00	130.000,00	130.000,00	0,00
Ref. Int.: 2015/GG/14/42 Expdte.: TransNomFundacRiojaDeporte2015 - Transferencia Nominativa Fundacion Rioja Deporte Ley 6/2014, de 23 de dic. PGCAR de 2015	0,00	0,00	140.800,00	140.800,00	0,00
Ref. Int.: 2015/GG/14/93 Expdte.: CuotaConsortioRedAlbergues2015 - Cuota Consorcio REAJ 2015 Ley 6/2014, de 23 de diciembre de 2014	0,00	0,00	3.005,00	3.005,00	0,00
Ref. Int.: 2015/GG/19/58 Expdte.: Transf.Nom.2015 Fund.Rioj.Inn. - TRANSF.NOM. 2015 FUND. RIOJANA PARA LA INNOV. PARA DINAMIZ. INNOV. LA RIOJA LEY 6/2014, 23 DIC. PPTOS.GRAL.CAR 2015	0,00	0,00	237.500,00	237.500,00	0,00
Ref. Int.: 2015/GG/19/63 Expdte.: Financ.incondicionada ADER2015 - FINANCIACIÓN INCONDICIONADA AGENCIA DESARROLLO ECONÓMICO DE LA RIOJA 2015 LEY 6/2014, 23 DIC.PGCAR 2015;LEY 7/1997	0,00	0,00	4.661.633,25	4.661.633,25	0,00
Ref. Int.: 2015/GG/20/1645 Expdte.: CEISTRANSF2015 - Transferencia Consorcio Extinción de Incendios y Salvamento Convenio de colaboración con el CEIS	0,00	0,00	311.000,00	311.000,00	0,00
Total	0,00	239.034,01	99.851.787,06	99.851.787,06	0,00



Información a fecha: 31/12/2015

Unidad monetaria: Euros

Normativa	Saldo Inicial Pdte. Liquidar Incorporado	Saldo Inicial Pdte. Liquidar No Incorporado	Concedido en el Ejercicio	Liquidado en el Ejercicio	Total Concedido Pdte. de Liquidar
Ref. Int.: 2005/GG/05/701191 Expdte.: ConsAguaConven20052005RIOYALDE - PlanDirecAbastecimAgua2002-2015RíoYalde Convenio 2005	0,00	0,00	725.000,00	725.000,00	0,00
Ref. Int.: 2012/GG/05/2829 Expdte.: ConsAguaResidu20122012EDARMedr - ACTUACIONES EN NUCLEOS SIN EDARS 0507.4432.742.00 (14.000 _) art. 19 LPGCAR 2015. Convenio 12-06-2001	0,00	0,00	14.000,00	14.000,00	0,00
Ref. Int.: 2013/GG/05/1863 Expdte.: ConsAguaResidu20132013AbIregua - Al Consorcio de Aguas y Residuos - Abastec.Iregua 0507.4432.74200 (1.000.000 _) Art. 19 LPGCAR2015. Convenio 12-06-2001	0,00	0,00	1.000.000,00	1.000.000,00	0,00
Ref. Int.: 2014/GG/09/322 Expdte.: TRANSF pl CONV. CAPITALIDAD - CONVENIO COOP. REGULADOR PARTICIPACIÓN AYTO. LOGROÑO CAPITALIDAD 2014 LEY 12/2013, de 23 de diciembre	0,00	1.310.357,50	1.310.357,50	1.310.357,50	0,00
Ref. Int.: 2014/GG/09/323 Expdte.: TRANS pl CONV CABECERAS COMARC - CONVENIO COOP. CABECERAS COMARCA FONDO COOP. LOCAL 2014 LEY 12/2013, 23 de diciembre	0,00	677.169,50	677.169,50	677.169,50	0,00
Ref. Int.: 2014/GG/09/324 Expdte.: TRANSFpl CONV MUNI. +2.000 HAB - CONVENIO COOP. MUNICIPIOS MÁS 2000 HABS, FONDO COOP. LOCAL 2014 LEY 12/2013, 23 de diciembre	0,00	359.480,00	626.578,00	626.578,00	0,00
Ref. Int.: 2015/GG/05/288 Expdte.: Al Consorcio Aguas y Residuos.Tanque Tormentas 0507.4432.742.00 (1.540.000 _) Art. 19 LPGCAR 2015 Cinvenio 12-06-2001	0,00	0,00	1.540.000,00	1.540.000,00	0,00
Ref. Int.: 2015/GG/06/87 Expdte.: FUNDAHOSCALA2015 - TRANSFERENCIA NOMINATIVA FUNDACIÓN HOSPITAL DE CALAHORRA LEY 6/2014 DE 23 DE DICIEMBRE DE PRESUPU	0,00	0,00	530.045,00	530.045,00	0,00
Ref. Int.: 2015/GG/06/88 Expdte.: FUNRIOSD2015 - TRANSFERENCIA NOMINATIVA FUNDACIÓN RIOJA SALUD LEY 6/2014 DE 23 DE DICIEMBRE DE PRESUPU	0,00	0,00	90.000,00	90.000,00	0,00
Ref. Int.: 2015/GG/08/5 Expdte.: FINANCIACIÓN GASTOS MANTENIMIENTO UNIVERSIDAD DE LA RIOJA LEY 6/2014, DE 23 DE DICIEMBRE ANEXO IV	0,00	0,00	11.119.823,00	11.119.823,00	0,00
Ref. Int.: 2015/GG/08/42 Expdte.: TRANSFERENCIA NOMINATIVA LA RIOJA TURISMO PARA ACTUACIONES DEL EJERCICIO 2014.- ANEXO IV LEY 6/2014 DE PRESUPUESTOS	0,00	0,00	2.872.200,00	2.872.200,00	0,00
Ref. Int.: 2015/GG/09/31 Expdte.: CAPITALIDAD AYTO. LOGROÑO - CONVENIO REGULADOR PARTICIPACIÓN AYTO. LOGROÑO CAPITALIDAD 2015 Ley 6/2014, de 23 de diciembre	0,00	0,00	2.620.715,00	2.620.715,00	0,00
Ref. Int.: 2015/GG/09/32 Expdte.: CABECERAS COMARCA FONDO COOP L - CONVENIO CABECERAS COMARCA FONDO COOP. LOCAL 2015 Ley 6/2014, de 23 de diciembre	0,00	0,00	1.273.270,50	1.273.270,50	0,00
Ref. Int.: 2015/GG/09/33 Expdte.: MUNICIPIOS + 2000 HAB.FONDO CL - CONVENIO MUNICIPIOS MÁS 2000 HABS, FONDO COOP. LOCAL 2015 Ley 6/2014, de 23 de diciembre	0,00	0,00	1.399.661,00	1.399.661,00	0,00
Ref. Int.: 2015/GG/19/63 Expdte.: Financ.incondicionada ADER2015 - FINANCIACIÓN INCONDICIONADA AGENCIA DESARROLLO ECONÓMICO DE LA RIOJA 2015 LEY 6/2014, 23 DIC.PGCAR 2015;LEY 7/1997	0,00	0,00	18.000.803,25	18.000.803,25	0,00
Total	0,00	2.347.007,00	43.799.622,75	43.799.622,75	0,00



Información a fecha: 31/12/2015

Unidad monetaria: Euros

Tipo de Convenio	Capítulo	Saldo Inicial Pdte. Liquidar Incorporado	% sobre Total Subvenc. No Nominativas	Saldo Inicial Pdte. Liquidar No Incorporado	% sobre Total Subvenc. No Nominativas	Concedido en el Ejercicio	% sobre Total Subvenc. No Nominativas	Liquidado en el Ejercicio	% sobre Total Subvenc. No Nominativas	Total Concedido Pdte. Liquidar	% sobre Subvenc. No Nominativas
Convenio de Colaboración	4	0,00	0,00%	3.324.008,86	17,27%	21.765.389,73	7,79%	16.884.136,45	6,39%	4.881.253,28	32,24%
Convenio de Colaboración	7	0,00	0,00%	1.091.542,49	5,67%	8.552.107,54	3,06%	8.320.425,02	3,15%	231.682,52	1,53%
* Total Convenio de Colaboración		0,00	0,00%	4.415.551,35	22,93%	30.317.497,27	10,85%	25.204.561,47	9,54%	5.112.935,80	33,77%
Convenio de Cooperación	4	0,00	0,00%	36.742,88	0,19%	703.222,07	0,25%	702.382,50	0,27%	839,57	0,01%
Convenio de Cooperación	7	0,00	0,00%	1.797.338,03	9,34%	9.820.030,12	3,51%	8.885.395,61	3,36%	934.634,51	6,17%
* Total Convenio de Cooperación		0,00	0,00%	1.834.080,91	9,53%	10.523.252,19	3,77%	9.587.778,11	3,63%	935.474,08	6,18%
** TOTAL CONVENIOS **		0,00	0,00%	6.249.632,26	32,46%	40.840.749,46	14,61%	34.792.339,58	13,16%	6.048.409,88	39,95%

Total Subvenciones No Nominativas

0,00

19.252.553,59

279.469.320,12

264.328.455,70

15.140.864,42



Convenio de Colaboración

Información a fecha: 31/12/2015 Unidad monetaria: Euros


Referencia / Expediente	Normativa	Finalidad	Saldo Inicial Pde. Liquidar Incorporado	Saldo Inicial Pde. Liquidar No Incorporado	Concedido en el Ejercicio	Liquidado en el Ejercicio	Total Concedido Pde. Liquidar
1999/GG/09/377	Expediente: CONVENIOvivienv19971997 / Convenio con Ibercaja tras Acuerdo con los adquirentes de las viviendas	Convenio Ayuda a la adquisición de vivienda	0,00	0,00	6.953,17	6.953,17	0,00
2000/GG/08/4206	Expediente: ConvenRHServer20002000 / Con el Ayto de Cervera para rehabilitación de edificios	Convenio Cofinanciación de actuac de rehabilitaci	0,00	15.587,53	0,00	0,00	0,00
2007/GG/05/2075	Expediente: RegadíosConven20072007VLegarda / Con S.A.T. Virgen de Legarda (Ochánduri), para financiación	Convenio regulador Financiación inversiones regadío	0,00	0,00	177.387,91	177.387,91	0,00
2007/GG/05/2076	Expediente: RegadíosConven20072007Tirón-RA / Con la Cdad. de Regantes Tirón-Rioja Alta, para financiación	Convenio regulador Financiación inversiones regadío	0,00	0,00	436.791,17	436.791,17	0,00
2007/GG/05/2077	Expediente: RegadíosConven20072007ValYalde / Con la Cdad. de Regantes Valle del Yalde, para financiación ir	Convenio regulador Financiación inversiones regadío	0,00	0,00	483.944,93	483.944,93	0,00
2008/GG/05/4676	Expediente: CRegSantConven20082008interese / Convenio con la CR de Santurdejo (intereses)	Convenio Financiar obras del reg de Santurdejo	0,00	0,00	21.812,90	21.812,90	0,00
2008/GG/05/4677	Expediente: CRegSantConven20082008inversio / Convenio con la CR de Santurdejo (inversiones)	Convenio Financiar obras del reg de Santurdejo	0,00	0,00	26.706,70	26.706,70	0,00
2008/GG/05/4678	Expediente: CREgIgeaConven20082008inversio / Convenio con la CR de La Cabaña de Igea (inversiones)	Convenio Financiar las obras del regadío de Igea	0,00	0,00	67.801,93	67.801,93	0,00
2008/GG/05/4679	Expediente: CRegIgeaConven20082008interese / Convenio con la CR de La Cabaña de Igea (intereses)	Convenio Financiar las obras del regadío de Igea	0,00	0,00	54.956,64	54.956,64	0,00
2009/GG/05/1521	Expediente: CRegArenConven20092009inversio / Convenio con la CR de Arenzana de Abajo (inversiones)	Convenio Financiar obra regadío Arenzana de Abajo	0,00	0,00	81.723,54	81.723,54	0,00
2009/GG/05/1522	Expediente: CRegArenConven20082008interese / Convenio con la CR de Arenzana de Abajo (intereses)	Convenio Financiar obra regadío Arenzana de Abajo	0,00	0,00	35.948,58	35.948,58	0,00
2010/GG/05/163	Expediente: LEADER Conven20102010ADR / Convenio ADR para las ayudas EJE IV PDR 2007-13. R (CE) 1698/2005; Órd. 37/2007 y 30/2009Eje IV del PDR de La Rioja 2007/13		0,00	0,00	1.012.695,36	1.012.695,36	0,00
2010/GG/05/164	Expediente: LEADER Conven20102010ADRA / Convenio ADRA para las ayudas EJE IV PDR 2007-13 R (CE) 1698/2005; Órd. 37/2007 y 30/2009Eje IV del PDR de La Rioja 2007/13		0,00	0,00	691.601,51	691.601,51	0,00
2010/GG/05/165	Expediente: LEADER Conven20102010CEIP / Convenio CEIP para las ayudas EJE IV PDR 2007-13 R (CE) 1698/2005; Órd. 37/2007 y 30/2009Eje IV del PDR de La Rioja 2007/13		0,00	0,00	1.079.073,63	1.079.073,63	0,00
2010/GG/05/702161	Expediente: Con la Federación Riojana de C / Con la Federación Riojana de Caza para la Gestión de Ayudas Vígi	Convenio regulador Gestión ayudas pago servicios vigilancia	0,00	3.000,00	159.000,00	159.000,00	0,00
2010/GG/19/1600168	Expediente: Conv.SRE-Armetón.Acc.Form.IDI / COMPROMISO CONTRATACIÓN. M2 P1 ARMETÓN IBÉRI	ORDEN 24/2009, DE 11 DE MAYO ACCIONES FORMATIVAS COMPR. CONTRATACIÓN	0,00	33.048,00	0,00	0,00	0,00
2011/GG/14/800249	Expediente: / Subv.nom.carácter plurianual/Conv.Ayto.Huércanos "Cons. Polideportivo Municipal"	Convenio y Anexo V Ley 9/2010 de Presup.Promoción deporte y adecuado uso ocio	0,00	62.326,47	61.307,48	61.307,48	0,00
2012/GG/05/521	Expediente: CRegCeniConven20122012interese / Intereses préstamo obras transf. regadío Cdad. Regantes Los C	Convenio colab.2012 para ejecución obras Financiar obras regadío Los Campillos	0,00	0,00	70.151,36	70.151,36	0,00



Convenio de Colaboración

Información a fecha: 31/12/2015 Unidad monetaria: Euros

Referencia / Expediente	Normativa	Finalidad	Saldo Inicial Pdte. Liquidar Incorporado	Saldo Inicial Pdte. Liquidar No Incorporado	Concedido en el Ejercicio	Liquidado en el Ejercicio	Total Concedido Pdte. Liquidar
2012/GG/05/731	Expediente: CRegCeniConven20122012amortiza / Amortizac. préstamo obras transf. regadío Cdad.Regantes Los Convenio colab.2012 para ejecución obras Financiar obras regadíos Los Campillos		0,00	0,00	0,00	0,00	0,00
2012/GG/05/4396	Expediente: UnivRiojConven20082012ICVVequi / Adenda a Convenio colab. con Univ. Rioja y CSIC para creac Adenda al Convenio colaborac. 18-02-2008Dotación mobiliario y equip. científico		0,00	0,00	871.406,36	871.406,36	0,00
2012/GG/06/3186	Expediente: FUNBENESOC / Convenio con la Fundación Benéfico Social desarrollo actividades dicha fundació Decreto 14/2006, de 16 de febrero Integración 25 plazas residenciales GD		0,00	249.679,31	614.856,57	614.856,57	0,00
2012/GG/08/3379	Expediente: / Addenda al Convenio Ayto. Briones "Restauración cercas-murallas Briones".- Convenio y Anexo V Ley 6/2011 de Pres. Conservación Patrimonio Hº. Artístico		0,00	37,49	0,00	0,00	0,00
2012/GG/19/751	Expediente: Conv.Trib.Laboral actuaciones / CONV.FUND. TRIB.LAB.DE CONC., MEDIAC., Y ARBITRAJE (CONVENIO FINANC. ACTUACIONES SOLUCIÓN CONFLICTOS		0,00	0,00	119.553,00	119.553,00	0,00
2012/GG/19/1633	Expediente: Conv.2012.Form.UCOTAR / CONVENIO COLABORACIÓN 2012 CON UCOTAR ORDEN 24/2009, 11 DE MAYO EJECUCIÓN ACCIONES FORMATIVAS		0,00	18.584,00	18.584,00	0,00	18.584,00
2012/GG/19/1634	Expediente: Conv.2012.Form.AYTO.LOGROÑO / CONVENIO COLABORACIÓN 2012 CON AYUNTAMIEN ORDEN 24/2009, 11 DE MAYO EJECUCIÓN ACCIONES FORMATIVAS		0,00	21.450,00	16.192,92	1.587,92	14.605,00
2012/GG/19/1635	Expediente: Conv.2012Form.USO / CONVENIO COLABORACIÓN 2012 CON USO ORDEN 24/2009, 11 DE MAYO EJECUCIÓN ACCIONES FORMATIVAS		0,00	62.609,25	37.406,76	37.406,76	0,00
2012/GG/19/1636	Expediente: Conv.2012.Form.CCOO / CONVENIO COLABORACIÓN 2012 CON CCOO ORDEN 24/2009, 11 DE MAYO EJECUCIÓN ACCIONES FORMACIÓN		0,00	155.764,65	155.764,65	0,00	155.764,65
2012/GG/19/1642	Expediente: Conv.2012.Form.SAPJE.m.2 p.1 / CONVENIO COLABORACIÓN 2012 COMPROMISO CONTRA ORDEN 24/2009, 11 DE MAYO COMPROMISOS DE CONTRATACIÓN		0,00	44.256,00	44.256,00	0,00	44.256,00
2012/GG/19/1650	Expediente: Conv.2012.Form.CSIF / CONVENIO FORMACIÓN CSI-CSIF ORDEN 24/2009, 11 DE MAYO EJECUCIÓN ACCIONES FORMATIVOS		0,00	37.313,25	37.313,25	0,00	37.313,25
2012/GG/19/1651	Expediente: Conv.2012.Form.UGT / CONVENIO FORMACIÓN UGT ORDEN 24/2009, 11 DE MAYO EJECUCIÓN ACCIONES FORMATIVAS		0,00	210.007,20	39.737,83	39.737,83	0,00
2012/GG/19/1655	Expediente: Conv.2012.Form.FUR / CONVENIO FORMACIÓN FUR 2012 ORDEN 24/2009, 11 DE MAYO EJECUCIÓN ACCIONES FORMACIÓN		0,00	38.200,00	26.545,60	0,00	26.545,60
2012/GG/19/1656	Expediente: Conv.2012.Form.Cam.Comercio / CONVENIO FORMACIÓN CÁMARA COMERCIO 2012 ORDEN 24/2009, 11 DE MAYO EJECUCIÓN ACCIONES DE FORMACIÓN		0,00	19.309,04	14.249,67	0,00	14.249,67
2012/GG/19/803379	Expediente: / Addenda al Convenio Ayto. Briones "Restauración cercas-murallas Briones".- Convenio y Anexo V Ley 6/2011 de Pres. Conservación Patrimonio Hº. Artístico		0,00	0,00	37,49	0,00	37,49
2012/GG/20/603186	Expediente: FUNBENESOC / Convenio con la Fundación Benéfico Social desarrollo actividades dicha fundació Decreto 14/2006, de 16 de febrero Integración 25 plazas residenciales GD		0,00	0,00	240.577,43	0,00	240.577,43
2013/GG/05/1355	Expediente: SAECA Conven20132013 / Convenio colaboración con SAECA para facilitar acceso a créditos exp Convenio regulador dd/mm/2013 Facilitar acceso créditos explot.agr-gan		0,00	37.982,50	0,00	0,00	0,00
2013/GG/06/710	Expediente: FUNBSOCCONVEN2013 / adenda 2013 F. B. Social de La Rioja desarrollo actividades Decreto 14/2006,16 febrero 34 plazas residenciales personas mayores		0,00	8.600,00	0,00	0,00	0,00



Convenio de Colaboración

Información a fecha: 31/12/2015 Unidad monetaria: Euros


Referencia / Expediente	Normativa	Finalidad	Saldo Inicial Pde. Liquidar Incorporado	Saldo Inicial Pde. Liquidar No Incorporado	Concedido en el Ejercicio	Liquidado en el Ejercicio	Total Concedido Pde. Liquidar
2013/GG/08/4684	Expediente: / Convenio Ayto. Cervera "Cons. pérgola exterior cubierta/elementos paisajísticos" Convenio de Colaboración	Desarrollo y Promoción del Turismo	0,00	2.200,00	2.200,00	2.200,00	0,00
2013/GG/08/4849	Expediente: / CONVENIO CAR/UR CREACIÓN DE CÁTEDRA EXTRAORDINARIA DE PATRIMONIO PAI CONVENIO	Inves., difus., manten. y ases. Patrimon	0,00	24.387,77	30.000,00	0,00	30.000,00
2013/GG/14/40	Expediente: Conv08.02.2011PermisoConducir / SUBSIDIACIÓN INTERESES PERMISO CONDUCCIÓN CL/ CONVENIO 8 FEBRERO DE 2011	SUBSIDIACIÓN INTERESES CONVENIO CONducIR	0,00	0,00	41.163,97	41.163,97	0,00
2013/GG/14/2967	Expediente: ConvFedAsocVecApoyVictiMal2014 / Convenio Federacion Asociaciones Vecinos La Rioja fcto Re Convenio regulador	apoyo víctimas maltrato doméstico	0,00	15.180,25	15.180,25	15.180,25	0,00
2013/GG/14/2968	Expediente: Conv_AFAMMER_ApoyVictMaltr2014 / Convenio Asociacion Familias y Mujeres medio rural Rio Convenio regulador	Atención víctimas maltrato doméstico	0,00	9.654,25	9.654,25	9.654,25	0,00
2013/GG/14/2971	Expediente: ConvFederaPeñasFiestasPatr2014 / Convenio Federacion Peñas 2014 Convenio regulador	Actividades San Bernabé y San Mateo	0,00	9.000,00	9.000,00	9.000,00	0,00
2013/GG/14/2972	Expediente: ConvColegPsicolgAtencEmerg2014 / Convenio Colegio Psicologos La Rioja Atención Emergencias Convenio Regulador	Servicio atención psicológica	0,00	2.869,00	2.583,10	2.583,10	0,00
2013/GG/14/2975	Expediente: ConvFedTaurinaPromFigToreo2014 / Convenio Federacion Taurina 2014 Convenio regulador	Promoción nuevas figura toreo	0,00	18.354,00	18.354,00	18.354,00	0,00
2013/GG/14/2976	Expediente: ConvColgAbogAsisVictViolen2014 / Convenio colab col abogados asis jca víctimas delitos violenci Convenio regulador	asistencia jca victimas delitos violenci	0,00	13.159,00	13.159,00	13.159,00	0,00
2013/GG/14/2978	Expediente: ConvFederCasasRegioPromCAR2014 / Convenio Fed Casas Regionales 2014 Convenio Regulador	Realización actividades promocion CAR	0,00	4.275,00	4.275,00	4.275,00	0,00
2013/GG/14/2988	Expediente: ConvPsicolgMediacIntrajudc2014 / Convenio colaboración psicólogos mediación intrajudicial Convenio regulador	Mediación Intrajudicial	0,00	5.553,25	5.553,25	5.553,25	0,00
2013/GG/14/3607	Expediente: AscVictimasTerrorismoActiv2014 / Convenio Asociación Víctimas Terrorismo 2014 Convenio regulador	Colaborar Asoc Victimas Terrorismo	0,00	17.500,00	17.500,00	17.500,00	0,00
2013/GG/19/1553	Expediente: CONV.FORMAC.UGT.2013 / CONVENIO FORMACION UGT 2013 CONVENIO COLABORACIÓN	DESARROLLO Y EJECU. ACCIONES FORMATIVAS	0,00	206.785,31	194.387,44	2.026,51	192.360,93
2013/GG/19/1554	Expediente: CONV.FORMAC.CCOO.2013 / CONVENIO FORMACIÓN CCOO 2013 CONVENIO COLABORACIÓN	DESARROLLO Y EJECUC. ACCIONES FORMATIVAS	0,00	149.866,50	149.866,50	0,00	149.866,50
2013/GG/19/1555	Expediente: CONV.FORMAC.UCOTAR.2013 / CONVENIO UCOTAR 2013 CONVENIO COLABORACIÓN	DESARROLLO Y EJECUC DE ACCIONES FORMACIO	0,00	27.451,20	0,00	0,00	0,00
2013/GG/19/1556	Expediente: CONV.FORMAC.USO.2013 / CONVENIO FORMACIÓN USO 2013 ORDEN 24/2009 DE 11 DE MAYO	DESARROLLO Y EJECU. ACCIONES FORMATIVAS	0,00	63.263,10	63.263,10	0,00	63.263,10
2013/GG/19/1557	Expediente: CONV.FORMAC.CSIF.2013 / CONVENIO FORMACION CSIF 2013 ORDEN 24/2009 DE 11 DE MAYO	DESARROLLO Y EJECUC ACCIONES FORMACIÓN	0,00	35.283,55	35.283,55	0,00	35.283,55
2013/GG/19/1581	Expediente: CONV.FORMAC.CAM.COMERCIO.2013 / CONVENIO FORMACIÓN CAMARA DE COMERCI ORDEN 24/2009 DE 11 DE MAYO	DESARROLLO Y EJECUC ACCIONES FORMACIÓN	0,00	50.152,50	46.942,50	1.786,89	45.155,61



Convenio de Colaboración

Información a fecha: 31/12/2015 Unidad monetaria: Euros


Referencia / Expediente	Normativa	Finalidad	Saldo Inicial Pdte. Liquidar Incorporado	Saldo Inicial Pdte. Liquidar No Incorporado	Concedido en el Ejercicio	Liquidado en el Ejercicio	Total Concedido Pdte. Liquidar
2013/GG/19/1582	Expediente: CONV.FORM.FUR.2013 / CONVENIO FORMACIÓN FUNDACIÓN UNIVERSIDAD DE LA RIOJA OPRDEN 24/2009 DE 11 DE MAYO	DESARROLLO Y EJECUC ACCIONES FORMACIÓN	0,00	89.548,50	69.420,00	5.871,50	63.548,50
2013/GG/19/1738	Expediente: CONV.FORMAC.AYTO.LOGROÑO.2013 / CONVENIO FORMACIÓN AYUNTAMIENTO DE LA RIOJA ORDEN 24/2009 DE 11 DE MAYO	DESARROLLO Y EJECUCIÓN DE ACC. FORMATIVA	0,00	56.907,75	56.907,75	0,00	56.907,75
2013/GG/20/1400040	Expediente: Conv08.02.2011PermisoConducir / SUBSIDIACIÓN INTERESES PERMISO CONDUCCIÓN CLASE A CONVENIO 8 FEBRERO DE 2011	SUBSIDIACIÓN INTERESES CONVENIO CONDUCIR	0,00	0,00	966,03	0,00	966,03
2014/GG/05/1637	Expediente: RemolachConven20142014 / Con AIMCRA, ARAG-ASAJA y S.Coop.El Cierzo, cultivo remolacha Convenio regulador dd/mm/2014	Gastos ctes y funcnto. activ. prod.int	0,00	0,00	62.500,00	62.500,00	0,00
2014/GG/05/2313	Expediente: / Convenio obras modernización regadíos de la CR de Medrano Convenio dd/mm/2014	Modernización regadío Medrano	0,00	0,00	0,00	0,00	0,00
2014/GG/05/4559	Expediente: / Convenio Consejo Regulador DOCA para promoción de la imagen del RIOJA Convenio regulador dd/mm/2013	Financiar actividade impulsen consumo	0,00	0,00	210.000,00	210.000,00	0,00
2014/GG/06/100	Expediente: ASOCSORDCONVEN2014 / Adenda 2014 Convenio Asociación de Personas Sordas de La Rioja Decreto 14/2006, de 16 de febrero	Serv. Intérprete y prog.promoción social	0,00	17.100,80	17.100,80	17.100,80	0,00
2014/GG/06/129	Expediente: FEAFESCONVEN2014 / Adenda 2014 FEAFES-ARFES Decreto 14/2006, de 16 de febrero	Intervención serv. sociales especializad	0,00	10.843,80	8.291,83	8.291,83	0,00
2014/GG/06/130	Expediente: ASPRODEMACONVEN2014 / Adenda 2014 ASPRODEMA Decreto 14/2006, de 16 de febrero	Intervención serv. sociales especializad	0,00	42.046,34	41.128,54	41.128,54	0,00
2014/GG/06/145	Expediente: GPERMANRIOALCONVEN2014 / Convenio colaboración gastos personal de S.S. con Manc. Rioja Decreto Subv. 14/2006, de 16 de febrero	Financiación conjunta de G.P. de S.Socia	0,00	7.027,42	5.382,36	5.382,36	0,00
2014/GG/06/149	Expediente: GPERMANVIRCONVEN2014 / Convenio colaboración gastos personal de S.S. con Manc. Virgen c Decreto Subv. 14/2006, de 16 de febrero	Financiación conjunta G.P. de S.Sociales	0,00	8.775,33	3,00	3,00	0,00
2014/GG/06/459	Expediente: ARPSCONVEN2014 / adenda 2014 ARPS Decreto 14/2006, de 16 de febrero	servicios especializados: transporte	0,00	3.500,00	2.348,93	2.348,93	0,00
2014/GG/06/963	Expediente: FUNBENSOCCONVEN2014 / Adenda 2014 convenio Fundación Benéfico Social de La Rioja Decreto 14/2006, de 16 de febrero	Plazas Residencia Mayores Cenicero	0,00	8.600,00	0,00	0,00	0,00
2014/GG/06/1110	Expediente: APIRCONVEN2014 / Adenda 2014 Asociación APIR DECRETO 14/2006 16 FEBRERO	programas atención jóvenes	0,00	8.134,58	8.134,58	8.134,58	0,00
2014/GG/06/1945	Expediente: AFAMMERCONVEN2014 / convenio Asoc mujeres Afammer Decreto14/2006,16 febrero	promoción mujeres ámbito rural	0,00	15.000,00	15.000,00	15.000,00	0,00
2014/GG/06/2539	Expediente: AYUARENCONVEN2014 / CONVENIO DE COLABORACIÓN AYUNTAMIENTO DE ARENZA dECETO 14/2006, DE 16 DE FEBRERO	Financiación obras consultorio médico	0,00	31.878,30	63.532,26	63.532,26	0,00
2014/GG/06/3465	Expediente: AYLOGROSSCONVEN2014 / Adenda 2014 Servicios Sociales Ayto. Logroño Decreto 14/2006, de 16 de febrero	Programas de Servicios Sociales	0,00	0,00	1.043.628,72	1.043.628,72	0,00
2014/GG/06/4068	Expediente: ARPSREFORCONVEN2014 / Convenio ARPS Reforma y Equipamiento Residencia Calahorra Decreto 14/2006, de 16 de febrero	Reforma-Equip. Residencia en Calahorra	0,00	18.322,79	345.161,21	345.161,21	0,00



Convenio de Colaboración

Información a fecha: 31/12/2015 Unidad monetaria: Euros


Referencia / Expediente	Normativa	Finalidad	Saldo Inicial Pdte. Liquidar Incorporado	Saldo Inicial Pdte. Liquidar No Incorporado	Concedido en el Ejercicio	Liquidado en el Ejercicio	Total Concedido Pdte. Liquidar
2014/GG/08/24	Expediente: / SUBV.NOMINATIVA Y CONVENIO AYTO.ARNEDO "FESTIVAL DE MÚSICA".- CONVENIO Y ANEXO III LEY 12/2013 PRESUPUESTO CULTURAL RIOJANA.		0,00	10.260,00	10.260,00	10.260,00	0,00
2014/GG/08/26	Expediente: / SUBV.NOMINATIVA Y CONVENIO AYTO.HARO."FESTIVAL DE TEATRO".- CONVENIO Y ANEXO III LEY 12/2013 PRESUPUESTO CULTURAL RIOJANA.		0,00	10.260,00	10.260,00	10.260,00	0,00
2014/GG/08/27	Expediente: / SUBV.NOMINATIVA Y CONVENIO AYTO.GRAÑÓN."CENTRO DE INTERPRETACIÓN".- CONVENIO Y ANEXO III LEY 12/2013 PRESUPUESTO CULTURAL RIOJANA.		0,00	10.260,00	10.260,00	10.260,00	0,00
2014/GG/08/28	Expediente: / SUBV.NOMINATIVA Y CONVENIO AYTO.IGEA."CENTRO DE INTERPRETACIÓN PALEON CONVENIO Y ANEXO III LEY 12/2013 PRESUPUESTO CULTURAL RIOJANA.		0,00	5.130,00	5.130,00	5.130,00	0,00
2014/GG/08/36	Expediente: / SUBV.NOMINATIVA Y CONV.AYTO.AGUILAR."CENTRO INTERPRETACIÓN CONTREBIA CONVENIO Y ANEXO III LEY 12/2013 PRESUPUESTO CULTURAL RIOJANA.		0,00	10.260,00	10.260,00	10.260,00	0,00
2014/GG/08/57	Expediente: / SUBV.NOMINATIVA Y CONV.ASOC.PRO MÚSICA FERMÍN GURBINDO"CONCIERTOS Y C CONVENIO Y ANEXO III LEY 12/2013 PRESUPUESTO CULTURAL RIOJANA.		0,00	6.089,00	484,00	484,00	0,00
2014/GG/08/79	Expediente: / Convenio Ayto. Sorzano "Conservación y Mantenimiento Ermita Virgen del Roble".- Convenio y Anexo V Ley 12/2013 de Pres. Conservación Patrimonio Hº. Artístico		0,00	40.000,00	40.000,00	40.000,00	0,00
2014/GG/08/81	Expediente: / SUBV.NOMINATIVA Y CONVENIO ATENEO RIOJANO."ACTIVIDADES ANUALES". CONVENIO Y ANEXO III LEY 12/2013 PRESUPUESTO CULTURAL RIOJANA.		0,00	12.183,00	12.183,00	12.183,00	0,00
2014/GG/08/101	Expediente: / SUBV.NOMINATIVA Y CONVENIO ASOC.AMIGOS CAMINO DE SANTIAGO"ACTIVIDAD CONVENIO Y ANEXO III LEY 12/2013 PRESUPUESTO CULTURAL RIOJANA.		0,00	3.652,50	3.652,50	3.652,50	0,00
2014/GG/08/102	Expediente: / SUBV.NOMINATIVA Y CONV.ASOC.TEATRAL CALCEATENSE.STO.DOMINGO.REPR.MIL CONVENIO Y ANEXO III LEY 12/2013 PRESUPUESTO CULTURAL RIOJANA.		0,00	9.747,00	9.747,00	9.747,00	0,00
2014/GG/08/103	Expediente: / SUBV.NOMINATIVA Y CONV.ASOC.C.ABORIGEN.ARNEDO.ENCUENTRO DE CINE"OCTU CONVENIO Y ANEXO III LEY 12/2013 PRESUPUESTO CULTURAL RIOJANA.		0,00	14.620,00	14.178,23	14.178,23	0,00
2014/GG/08/104	Expediente: / SUBV.NOMINATIVA Y CONV. CLA PEPE EIZAGA "CICLO NACIONAL DE ZARZUELA".- CONVENIO Y ANEXO III LEY 12/2013 PRESUPUESTO CULTURAL RIOJANA.		0,00	8.122,00	8.122,00	8.122,00	0,00
2014/GG/08/105	Expediente: / SUBV.NOMINATIVA Y CONV.ASOC.CULT.ALFAROCK DE ALFARO."FESTIVAL ALFAROC CONVENIO Y ANEXO III LEY 12/2013 PRESUPUESTO CULTURAL RIOJANA.		0,00	6.498,00	0,00	0,00	0,00
2014/GG/08/108	Expediente: / SUBV.NOMINATIVA Y CONV.PATRONATO STA.Mº LA REAL."ACTIVIDADES Y FUNCION CONVENIO Y ANEXO III LEY 12/2013 PRESUPUESTO CULTURAL RIOJANA.		0,00	15.908,00	15.908,00	15.908,00	0,00
2014/GG/08/109	Expediente: / SUBV.NOMINATIVA Y CONVENIO ORQUESTA SINFÓNICA DE LA RIOJA."FINANC.ACTI CONVENIO Y ANEXO III LEY 12/2013 PRESUPUESTO CULTURAL RIOJANA.		0,00	23.085,00	23.085,00	23.085,00	0,00
2014/GG/08/110	Expediente: / SUBV.NOMINATIVA Y CONVENIO ASOC.CONTRASTES RIOJA."ACTIVIDADES ANUALE CONVENIO Y ANEXO III LEY 12/2013 PRESUPUESTO CULTURAL RIOJANA.		0,00	12.819,60	12.819,60	12.819,60	0,00
2014/GG/08/114	Expediente: / Subv.nom.conce.direc./Conv. Ayto. Alfaro "Oficina de Turismo".- Convenio y Anexo V Ley 12/2013 de Pres. Desarrollo y Promoción del Turismo		0,00	11.500,00	11.500,00	11.500,00	0,00
2014/GG/08/115	Expediente: / Subv.nom.conce.direc./Conv. Ayto. Arnedo "Oficina de Turismo".- Convenio y Anexo V Ley 12/2013 de Pres. Desarrollo y Promoción del Turismo		0,00	11.500,00	11.500,00	11.500,00	0,00



Convenio de Colaboración

Información a fecha: 31/12/2015 Unidad monetaria: Euros

Referencia / Expediente	Normativa	Finalidad	Saldo Inicial Pdte. Liquidar Incorporado	Saldo Inicial Pdte. Liquidar No Incorporado	Concedido en el Ejercicio	Liquidado en el Ejercicio	Total Concedido Pdte. Liquidar
2014/GG/08/119	Expediente: / Subv.nom.conce.dirrec./Conv. Ayto. Santo Domingo "Oficina de Turismo".- Convenio y Anexo V Ley 12/2013 de Pres.	Desarrollo y Promoción del Turismo	0,00	11.500,00	11.500,00	11.500,00	0,00
2014/GG/08/136	Expediente: / SUBV.NOMINATIVA Y CONV.FUND.MUSEO HIST-ARQUEOL.NAJERILLENSE."ACTIV.AN CONVENIO Y ANEXO III LEY 12/2013 DE PRESUPUESTO CULTURAL RIOJANA.	PROMOCIÓN CULTURAL RIOJANA.	0,00	4.512,00	4.512,00	4.512,00	0,00
2014/GG/08/278	Expediente: / Subv.nom.conce.dirrec./Conv.Fundación Caja Rioja "Actividades Promoción Turística" Convenio y Anexo V Ley 12/2013, de Pres.	Promoción y fomento del turismo	0,00	15.000,00	15.000,00	15.000,00	0,00
2014/GG/08/336	Expediente: / SUBV.CONCE.DIREC/CONV.COLAB.AYTO.DE BRIÑAS."FINAN.GTOS.FUNC.SALA EXPOS CONVENIO Y ANEXO V LEY 12/2013 DE PRESUPUESTO DE LA CULTURA	PROMOCIÓN CULTURAL RIOJANA	0,00	4.000,00	4.000,00	4.000,00	0,00
2014/GG/08/683	Expediente: / SUBV.CONCE.DI/CONV.COLAB.AYTO.RINCÓN SOTO."ACTIVIDADES CULTURALES".- CONVENIO Y ANEXO V LEY 12/2013 DE PRESUPUESTO CULTURAL RIOJANA.	PROMOCIÓN CULTURAL RIOJANA.	0,00	6.000,00	6.000,00	6.000,00	0,00
2014/GG/08/686	Expediente: / SUBV.NOM.CONC.DIRE/CONV.COLAB.ASOC.ARNEDO JAZZ SOC CLUB."MUESTRA JAZZ CONVENIO Y ANEXO V LEY 12/2013 DE PRESUPUESTO CULTURAL RIOJANA.-	PROMOCIÓN CULTURAL RIOJANA.-	0,00	3.000,00	3.000,00	3.000,00	0,00
2014/GG/08/693	Expediente: / SUBV.NOMI.CONCE.DIREC/CONV.COLAB.ASOC.AMIGOS DE MUNILLA."FESTIVAL JAZZ CONVENIO Y ANEXO V LEY 12/2013 DE PRESUPUESTO CULTURAL RIOJANA	PROMOCIÓN CULTURAL RIOJANA	0,00	3.000,00	3.000,00	3.000,00	0,00
2014/GG/08/863	Expediente: / Subv.nom.conce.dirrec./Conv. Coro Sinfónico Rioja "Actividades Culturales".- Convenio y Anexo V Ley 12/2013 de Pres.	Promoción Cultural Riojana	0,00	4.500,00	4.500,00	4.500,00	0,00
2014/GG/08/994	Expediente: / Convenio Ayto. Villamediana obras destinadas a edificio uso cultural, Biblioteca Anexo V Ley 12/2013 de Presupuestos 2014	Promoción cultural	0,00	170.000,00	370.000,00	370.000,00	0,00
2014/GG/08/1232	Expediente: / Convenio APIR (Asociación Pro Infancia Riojana) Convenio, Ley 12/2013 y Anexo V	Proyecto Quiribó	0,00	0,00	23.650,00	23.650,00	0,00
2014/GG/08/1233	Expediente: / Convenio ARPA Autismo Rioja programa alumnos trastornos autistas Convenio, Ley 12/2013 y Anexo V	Atención alumno discapacitado	0,00	0,00	7.254,00	7.254,00	0,00
2014/GG/08/1234	Expediente: / Convenio ARPANH (Asoc Rioja Padres Niños Hiperactivos) progr apoyo escolar Convenio, Ley 12/2013 y Anexo V	Atención alumnos discapacitados	0,00	0,00	5.580,00	5.580,00	0,00
2014/GG/08/1235	Expediente: / Convenio ARSIDO (Asociación Riojana Síndrome Down) programa apoyo escolar Convenio, Ley 12/2013 y Anexo V	Atención alumnos discapacitados	0,00	0,00	7.068,00	7.068,00	0,00
2014/GG/08/1236	Expediente: / Convenio ASPACE alumnos necesidades educativas especiales Convenio, Ley 12/2013 y Anexo V	Atención alumnos discapacitados	0,00	0,00	24.800,00	24.800,00	0,00
2014/GG/08/1237	Expediente: / Convenio Cruz Roja Transporte escolar Convenio, Ley 12/2013 y Anexo V	Atención alumnos discapacitados	0,00	0,00	7.200,00	7.200,00	0,00
2014/GG/08/1239	Expediente: / Convenio Asociación Promoción Gitana programa mediación escolar Convenio, Ley 12/2013 y Anexo V	Compensación educativa	0,00	0,00	7.810,14	7.810,14	0,00
2014/GG/08/1240	Expediente: / Convenio UR Altas Capacidades Convenio, Ley 12/2013 y Anexo V	At. educativa alumnos altas capacidades	0,00	0,00	9.600,00	9.600,00	0,00
2014/GG/08/1241	Expediente: / Convenio FARO. Alumnos desescolarizados por motivos de enfermedad Convenio, Ley 12/2013 y Anexo V	Apoyo educativo alumnos enfermos	0,00	0,00	5.580,00	5.580,00	0,00



Convenio de Colaboración

Información a fecha: 31/12/2015 Unidad monetaria: Euros

Referencia / Expediente	Normativa	Finalidad	Saldo Inicial Pde. Liquidar Incorporado	Saldo Inicial Pde. Liquidar No Incorporado	Concedido en el Ejercicio	Liquidado en el Ejercicio	Total Concedido Pde. Liquidar
2014/GG/08/1242	Expediente: / Convenio Fundación Pioneros. Atención educativa alumnos ESO problemas conducta Convenio, Ley 12/2013 y Anexo V	Programa Aulas Externas	0,00	0,00	39.954,97	39.954,97	0,00
2014/GG/08/1243	Expediente: / Convenio Fundación Promete. Atención educativa alumnos altas capacidades Convenio, Ley 12/2013 y Anexo V	Atención educativa alumnos altas capacid	0,00	0,00	3.100,00	3.100,00	0,00
2014/GG/08/1244	Expediente: / Convenio YMCA. Mediación escolar con población inmigrante Convenio, Ley 12/2013 y Anexo V	Mediación escolar con población inmigran	0,00	0,00	8.990,00	8.990,00	0,00
2014/GG/08/1377	Expediente: / Subv.nom.concec.direc./Asoc. Grupo Danzas Logroño "Adecuación de local cultural" Convenio y Anexo V Ley 12/2013 de Pres.	Desarrollo y Promoción Cultural	0,00	0,00	15.000,00	15.000,00	0,00
2014/GG/08/1378	Expediente: / Subv.nom.carác.pluri/Conv.Diócesis Cal-Cal-Log Rest. Iglesia del Burgo de Alfaro Convenio y Anexo V Ley 12/2013 de Pres.	Conservación Patrim.HºArtístico La Rioja	0,00	41,37	60.041,37	60.041,37	0,00
2014/GG/08/1827	Expediente: ADENCONVculCASACULTAytoLARDERO / Adenda Convenio Ayto. Lardero "Obras Acondicion. Convenio y Anexo V Ley 12/2013 de Pres.	Promoción cultural	0,00	142.000,00	52.166,51	52.166,51	0,00
2014/GG/08/2077	Expediente: / Subv.nom.carác.pluri/Conv. Ayto. Igea "Obras Consultorio Médico y Biblioteca".- Convenio y Anexo V Ley 12/2013 de Pres.	Promoción cultural	0,00	100.000,00	209.999,71	209.999,71	0,00
2014/GG/08/2560	Expediente: / SUBV.NOM.CARÁC.PLU/CONV.COLAB.AYTO.NÁJERA."CONS. EDIFICIO MULTIFUN.NA. CONVENIO Y ANEXO V LEY 12/2013 DE PROMOCIÓN CULTURAL		0,00	53.570,67	283.570,67	283.570,67	0,00
2014/GG/08/3387	Expediente: / Convenio colaboración CAR/UR Compensación matrícula alumnos discapacitados Convenio y Anexo V Ley 12/2013	Apoyo Discapacitados	0,00	0,00	25.000,00	25.000,00	0,00
2014/GG/08/4730	Expediente: / Subvención concesión directa Drumming Festival mediante Convenio Anexo V Ley 12/2013 de Presupuestos 2014	Promoción cultural	0,00	6.000,00	6.000,00	6.000,00	0,00
2014/GG/08/4961	Expediente: / Subv.conce.direc./Adenda Convenio Ayto. Logroño "Programa Cultural Rioja" Convenio y Anexo V Ley 12/2013 de Pres.	Promoción Cultural Riojana	0,00	100.000,00	100.000,00	100.000,00	0,00
2014/GG/09/364	Expediente: CONV IRVI ARRENDAM. ESPECIALES / Convenio Colab. Consejería IRVI Gestión ayuda arrend Convenio de colaboración	Gestión ayuda arrendamientos especiales	0,00	0,00	17.541,94	17.541,94	0,00
2014/GG/09/779	Expediente: MANAGURIOCONVEN2014 / Convenio Colab. Mancomunidad Aguas Río Molina, financ. condi Convenio Mancomunidad Aguas Río Molin	Financiar conducción abastecimiento	0,00	0,00	157.098,96	157.098,96	0,00
2014/GG/09/1105	Expediente: AYUNARNEOBRAS / Convenio Colab. Ayto. Arnedo, financ. obras glorieta p.k.50+700 LR-123 Convenio Ayto. Arnedo	Financ. obras glorieta p.k.50+700 LR-123	0,00	0,00	0,00	0,00	0,00
2014/GG/09/1944	Expediente: CONV IRVI ARRENDAM ESPECIALES / C-75/14 Convenio con IRVI gestión ayuda arrendamien Convenio con IRVI, S.A.	Gestión ayuda arrendamientos especiales	0,00	0,00	11.930,05	11.930,05	0,00
2014/GG/12/1177	Expediente: ConvenioFdRMunicipiosFormación / Convenio Formación de Empleados Públicos por Generación Convenio de colaboración de FRM	Formación Empleados Públicos	0,00	18.815,00	18.815,00	18.815,00	0,00
2014/GG/12/1771	Expediente: OrSindicalesAcciónSindical2014 / 019/2014 CONVENIO SINDICATOS Convenio regulador	Subvenciones en materia Acción Social	0,00	142.979,90	122.734,96	122.734,96	0,00
2014/GG/14/111	Expediente: FrontónMunicipalHormilla14/15 / Subv. nom. carácter plur/Conv.Ayto Hormilla "Obras Fronton Cul Convenio y Anexo V Ley 12/2013, de Presu	Promoción deporte y adecuado uso oci	0,00	13.560,27	211.560,27	211.560,27	0,00



Convenio de Colaboración

Información a fecha: 31/12/2015 Unidad monetaria: Euros

Referencia / Expediente	Normativa	Finalidad	Saldo Inicial Pde. Liquidar Incorporado	Saldo Inicial Pde. Liquidar No Incorporado	Concedido en el Ejercicio	Liquidado en el Ejercicio	Total Concedido Pde. Liquidar
2014/GG/14/112	Expediente: FrontónMunicipalSotés2014 / Sub. nom. caracter anual/Conv. Ayto Sotés "Obras Frontón Cubierto M	Convenio y Anexo V Ley 12/2013, de PresupPromoción deporte y adecuado uso ocio	0,00	18.890,86	18.782,22	18.782,22	0,00
2014/GG/14/113	Expediente: PolideportivoBañosRT2014/15 / Subv.nom. carácter plur/Conv. Ayto Baños de Río Tobía "Polidepo	Convenio y Anexo V Ley 12/2013, de PresuPromoción deporte y adecuado uso ocio	0,00	72.126,74	201.996,73	201.996,73	0,00
2014/GG/14/225	Expediente: ProgramaLiderazgoJóvenes2014 / Convenio colaboración YMCA LA RIOJA Programa "LIDERAZO	Convenio colaboración Realización actividades Programa	0,00	30.000,00	30.000,00	30.000,00	0,00
2014/GG/14/619	Expediente: CEconomistasMIntrajudicial2014 / Convenio Colegio Economistas	Convenio regulador mediación intrajudicial	0,00	5.000,00	5.000,00	5.000,00	0,00
2014/GG/14/620	Expediente: AsGitanaPromociónTurística2014 / Convenio colaboración Asociación Gitana Promoción Turística	Convenio Regulador Fomentar intercambio cultural	0,00	8.750,00	8.750,00	8.750,00	0,00
2014/GG/14/1060	Expediente: SubvNomConsejoJuventudHaro2014 / Convenio con Consejo de la Juventud de Haro. Año 2014. Su	Convenio de colaboración Financiación de actividades del Consejo	0,00	15.584,00	13.640,71	13.640,71	0,00
2014/GG/14/1375	Expediente: Ayto.Sto.DomingoCampoFutbol / Subv. nom/Conv. Ayto Santo Domingo campo fútbol césped artific	Convenio y Anexo V Ley 12/2013, de PresuPromoción deporte y adecuado uso ocio	0,00	180.000,00	272.160,00	272.160,00	0,00
2014/GG/14/1443	Expediente: ActualAytoArnedoTecnJuv2009-13 / Actualiz. cantidades. Convenio Marco. Ayunt. de Arnedo. Técn	Convenio Marco de colaboración Financiación conjunta gastos de personal	0,00	7.705,63	7.705,63	7.705,63	0,00
2014/GG/14/1444	Expediente: ActualAytoAlfaroTecnJuv2010-13 / Actualiz. cantidades. Convenio Marco. Ayunt. de Alfaro. Técn	Convenio marco de colaboración Financiación conjunta gastos de personal	0,00	7.705,63	7.705,63	7.705,63	0,00
2014/GG/14/1446	Expediente: ActuAytoCalahorraTecJuv2009-13 / Actualiz. cantidades. Convenio Marco. Ayunt. de Calahorra. Té	Convenio Marco de colaboración Financiación conjunta gastos de personal	0,00	7.705,63	7.705,63	7.705,63	0,00
2014/GG/14/1447	Expediente: ActualAytoHaroTecnJuv2009-2013 / Actualiz. cantidades. Convenio Marco. Ayunt. de Haro. Técn	Convenio Marco de colaboración Financiación conjunta gastos de personal	0,00	7.705,63	7.705,63	7.705,63	0,00
2014/GG/14/2024	Expediente: Ayunt.LogroñoServicioIncendios / Convenio Gob Rioja Ayto Logroño coordinación y gestión servic	Convenio regulador Subvención Ayto Logroño serv incendios	0,00	428.450,00	428.450,00	428.450,00	0,00
2014/GG/14/2150	Expediente: AyuntCalahorraObrasCampoFutbol / Convenio Ayto Calahorra Campo futbol césped artificial	convenio y anexo V ley 12/2013 PGCAR promoción deporte y adecuado uso ocio	0,00	171.000,00	179.242,92	179.242,92	0,00
2014/GG/14/2863	Expediente: CampamentoJuvenilM.Vallejo2015 / Convenio de colaboración con la Asoc. Padres del Colegio Ma	Convenio de colaboración año 2015 Financiación de activ campamento juvenil	0,00	0,00	18.000,00	18.000,00	0,00
2014/GG/14/2864	Expediente: ActividadesAs.ScoutsLRioja2015 / Convenio con Asoc. Scouts de La Rioja. ASDE. 2015	Convenio de Colaboración Financiac. actividades Asoc. Scouts 2	0,00	0,00	10.858,00	10.858,00	0,00
2014/GG/19/354	Expediente: CONV.FORMACIÓN.FER.2014 / CONVENIO FORMACIÓN FER 2014	ORDEN 24/2009 DE 11 DE MAYO DESARROLLO Y EJECUCION DE ACC FORMATIVA	0,00	0,00	382.306,67	0,00	382.306,67
2014/GG/19/409	Expediente: Conv.Fund.Lab.Construcc.2014 / CONVENIO CON LA FUNDACIÓN LABORAL DE LA CONST	CONVENIO FUNDACIÓN LABORAL CONSERVACION DE RIESGOS LABORALES	0,00	113.000,00	113.000,00	113.000,00	0,00
2014/GG/19/410	Expediente: Conv.Formac.ADLAR.2014 / CONVENIO COLABORACIÓN CON ADLAR PARA EJECUCIÓN /	ORDEN 24/2009, 11 DE MAYO EJECUCIÓN ACCIONES FORMATIVAS	0,00	81.369,60	101.712,00	81.369,60	20.342,40



Convenio de Colaboración

Información a fecha: 31/12/2015 Unidad monetaria: Euros

Referencia / Expediente	Normativa	Finalidad	Saldo Inicial Pdte. Liquidar Incorporado	Saldo Inicial Pdte. Liquidar No Incorporado	Concedido en el Ejercicio	Liquidado en el Ejercicio	Total Concedido Pdte. Liquidar
2014/GG/19/508	Expediente: CONV.FORMACIÓN ASPREM 2014 / CONVENIO COLABORACIÓN CON FUNDACIÓN ASPF ORDEN 24/2009 DE 11 DE MAYO	Gestión coordinación acciones formación	0,00	15.028,50	25.047,50	0,00	25.047,50
2014/GG/19/517	Expediente: CONV.FORMAC.CAM.COMERCIO.2014 / CONVENIO COLABORACIÓN FORMACIÓN CON ORDEN 24/2009 DE 11 DE MAYO DE 2009	EJECUCIÓN ACCIONES DE FORMACIÓN	0,00	93.781,04	156.301,73	0,00	156.301,73
2014/GG/19/578	Expediente: Conv.Col.Formación ARPS-Rioja / CONVENIO COLABORACIÓN FORMACIÓN CON ARPS-RI ORDEN 24/2009 de 11 de mayo	Acciones de formación	0,00	4.924,80	8.208,00	3.201,12	5.006,88
2014/GG/19/579	Expediente: Convenio CAR-UR-FRI Proy.-2INN / CONVENIO ENTRE GOB., UNIV. Y FUND. RIOJ. INNOV. LEY PPTOS. GRAL. CAR 2014	DESARROLLO DEL PROYECTO 2INN	0,00	0,00	255.000,00	255.000,00	0,00
2014/GG/19/631	Expediente: Conv.FER Acc.Inf.Ámb.Lab.-2014 / CONVENIO COLABORACIÓN FER PROMOCIÓN ACCION CONVENIO FER PROMOCIÓN ÁMBITO LABORAL	FINANCIACIÓN GTOS ACC. INFORM. LABORAL	0,00	136.075,00	136.075,00	136.075,00	0,00
2014/GG/19/781	Expediente: Convenio UGT-CAR Mejora CONVENIO UGT	Gestión / CONVENIO CON UGT PARA LA REALIZACIÓN DE PRO financiación acciones interés sociolabor	0,00	0,00	195.000,00	195.000,00	0,00
2014/GG/19/912	Expediente: Convenio formación FER 2014 / CONVENIO FORMACIÓN FER 2014 ORDEN 24/2009 DE 11 DE MAYO	Colaboración gestión acciones formación	0,00	0,00	29.078,13	0,00	29.078,13
2014/GG/19/913	Expediente: Conv. formación CSI-CSIF 2014 / CONVENIO FORMACIÓN CSI-CSIF 2014 ORDEN 24/2009 DE 11 DE MAYO	Colaboración gestión acciones formación	0,00	0,00	65.241,92	59.060,72	6.181,20
2014/GG/19/914	Expediente: 3ª Adenda Form. Ayto. Logroño / 3ª ADENDA FORMACIÓN AYTO LOGROÑO (convenio 26/12/09) ORDEN 24/2009 DE 11 DE MAYO	Colaboración gestión acciones formación	0,00	0,00	67.042,50	0,00	67.042,50
2014/GG/19/916	Expediente: Convenio Formación FUR 2014 / CONVENIO FORMACIÓN CON FUR 2014 ORDEN 24/2009 DE 11 DE MAYO	Colaboración gestión acciones formación	0,00	0,00	54.160,38	0,00	54.160,38
2014/GG/19/967	Expediente: Convenio Formación UGT 2014 / CONVENIO FORMACIÓN UGT 2014 ORDEN 24/2009 DE 11 DE MAYO	Colaboración gestión acciones formación	0,00	0,00	304.518,69	0,00	304.518,69
2014/GG/19/801827	Expediente: ADENCONVculCASACULTAytoLARDERO / Adenda Convenio Ayto. Lardero "Obras Acondicion. Convenio y Anexo V Ley 12/2013 de Pres.	Promoción cultural	0,00	0,00	10.410,03	0,00	10.410,03
2015/GG/05/87	Expediente: / Convenio de colaboración con FECOAR para el formento del asociacionismo agrario Convenio regulador dd/mm/aaaa	Acciones de fomento cooperativismo agrar	0,00	0,00	35.000,00	35.000,00	0,00
2015/GG/05/106	Expediente: / Con Fed. Riojana Pesca para activid. formación, ordenación y coordinación pesca Art. 17 Ley 2/2006 Pesca; Decr. 75/2009	Educación y formación del pescador	0,00	0,00	6.808,62	6.808,62	0,00
2015/GG/05/374	Expediente: / Convenio con el Cosnejo Regulador de la Producción Agraria Ecológica de La Rioja Convenio Regulador dd/mm/2015	gastos corrientes/funcionamiento y promo	0,00	0,00	100.000,00	100.000,00	0,00
2015/GG/05/406	Expediente: / Convenio de colaboración con la Asoc. Protectora de Animales en La Rioja Convenio Regulador	Actividades defensa y protec. animales	0,00	0,00	6.000,00	6.000,00	0,00
2015/GG/05/407	Expediente: / Convenio con el consejo regulador de la Denominación Peras de Rincón de Soto Convenio regulador dd/mm/2015	Gastos corrientes/funcionamiento y promo	0,00	0,00	160.000,00	160.000,00	0,00
2015/GG/05/757	Expediente: CiruelaNqconvenio20152015 / Convenio con Asociación gestora de la marca colectiva "Ciruela de Convenio regulador dd/mm/aa	Gastos Corrientes_funcionamiento y promo	0,00	0,00	11.000,00	11.000,00	0,00



Convenio de Colaboración

Información a fecha: 31/12/2015 Unidad monetaria: Euros

Referencia / Expediente	Normativa	Finalidad	Saldo Inicial Pdte. Liquidar Incorporado	Saldo Inicial Pdte. Liquidar No Incorporado	Concedido en el Ejercicio	Liquidado en el Ejercicio	Total Concedido Pdte. Liquidar
2015/GG/05/758	Expediente: PimientoConvenio20152015 / Conevnio regulador dd/mm/aa	Convenio con la Asociación gestora de la IGP Pimiento Riojano Gastos corrientes-funcionamiento y promo	0,00	0,00	15.000,00	15.000,00	0,00
2015/GG/05/759	Expediente: AlubiaAngConvenio20152015 / Convenio regulador dd/mm/aa	Convenio con la asociación gestora de la marca colectiva "Alubia d Gastos corrientes_funcionamiento y promo	0,00	0,00	3.000,00	3.000,00	0,00
2015/GG/05/760	Expediente: ColiflorConvenio20152015 / Convenio regulador dd/mm/aa	Convenio con la Asociación gestora de la IGP Coliflor de Calahorra Gastos corrientes_funcionamiento y promo	0,00	0,00	6.000,00	6.000,00	0,00
2015/GG/05/761	Expediente: QuesocameranoConvenio20152015 / Convenio regulador dd/mm/aa	Convenio con el Consejo Regulador de la DOP Queso Camera Gastos corrientes y de funcionamiento	0,00	0,00	15.000,00	15.000,00	0,00
2015/GG/05/811	Expediente: ConvenioFEGA2015/2015 / Convenio regulador dd/mm/2015	Convenio 2015 FEGA Teledetección superficies regímenes ayuda en sc Realización de control por teledetección	0,00	0,00	79.265,00	79.265,00	0,00
2015/GG/05/1099	Expediente: / Convenio regulador dd/mm/aa	Convenio con la Asociación Bodegas Familiares de Rioja PROVIR Gastos corriente funcionamiento y promo	0,00	0,00	20.000,00	20.000,00	0,00
2015/GG/05/1100	Expediente: / Convenio regulador dd/mm/aa	Convenio de colaboración con la Cofradía del Vino de Rioja Gastos corrientes funcnmto y actividades	0,00	0,00	5.000,00	5.000,00	0,00
2015/GG/05/1322	Expediente: / Convenio Regulador	Convenio colaboración con SAECA para facilitar acceso a créditos explot.agr-gan Facilitar acceso créditos explot.agr-gan	0,00	0,00	0,00	0,00	0,00
2015/GG/05/1428	Expediente: / Convenio regulador dd/mm/2015.	Convenio Fundación DIALNET Potenciación base de datos vid y vino	0,00	0,00	94.712,00	94.712,00	0,00
2015/GG/05/1656	Expediente: / Con Federación Convenio Regulador	Caza para activ. formación, ordenación y coordi act. cinegetic Activ. form, ord. y coord. act. cinegetic	0,00	0,00	93.799,10	93.799,10	0,00
2015/GG/05/2029	Expediente: / Acuerdo marco 9-11-98; Convenio marco 9-11-98; Acuerdo esp.2015	Acuerdo específico con Iberdrola: modificar líneas eléctricas proteger avifauna Modific.líneas eléct. proteger avifauna	0,00	0,00	29.397,17	29.397,17	0,00
2015/GG/05/2064	Expediente: / Convenio regulador dd/mm/2015	Convenio colaboración remolacha PI AIMCRA -ASAJA_COOP EL CIERZO Gastos corrienets y funcionamiento. acti	0,00	0,00	126.000,00	126.000,00	0,00
2015/GG/05/2155	Expediente: / convenio dd/mm/2015	Convenio Comunidad regantes sector 3 Tramo III Najerilla modernización regadío CR s 3 T III	0,00	0,00	369.000,00	369.000,00	0,00
2015/GG/06/170	Expediente: CARITASCONVEN2015 / Decreto14/2006, de 16 de febrero	Convenio de colaboración con Cáritas Diocesana Finan. actividades de Cáritas Diocesana	0,00	0,00	35.778,79	35.778,79	0,00
2015/GG/06/171	Expediente: COCECOCONVEN2015 / Decreto 14/2006, de 16 de febrero	Convenio Colaboración con Cocina Económica Finan. actividades Cocina Económica	0,00	0,00	44.441,70	44.441,70	0,00
2015/GG/06/172	Expediente: ASOGGITACONVEN2015 / Decreto 14/2006, de 16 de febrero	Convenio Asoc. Promoción Gitana de La Rioja Finan. actividades Asoc. Prom. Gitana	0,00	0,00	61.076,90	61.076,90	0,00
2015/GG/06/173	Expediente: FRAARCONVEN2015 / CONVENIO MARCO COLABORACION CON FRAAR CONVENIO MARCO COLABORACION SENSIBILIZACION,PREVENCION Y ATENCION	CONVENIO MARCO DE COLABORACION CON FRAAR CONVENIO MARCO COLABORACION SENSIBILIZACION,PREVENCION Y ATENCION	0,00	0,00	31.265,71	31.265,71	0,00
2015/GG/06/174	Expediente: FUNCENSOLICONVEN2015 / CONVENIO DE COLABORACION CON FUNDACION CENTR CONVENIO DE COLABORACION SENSIBILIZACION,PREVENCION Y ATENCION	CONVENIO DE COLABORACION CON FUNDACION CENTR CONVENIO DE COLABORACION SENSIBILIZACION,PREVENCION Y ATENCION	0,00	0,00	106.561,00	106.561,00	0,00



Convenio de Colaboración

Información a fecha: 31/12/2015 Unidad monetaria: Euros


Referencia / Expediente	Normativa	Finalidad	Saldo Inicial Pdte. Liquidar Incorporado	Saldo Inicial Pdte. Liquidar No Incorporado	Concedido en el Ejercicio	Liquidado en el Ejercicio	Total Concedido Pdte. Liquidar
2015/GG/06/175	Expediente: ARADCONVEN2015 / CONVENIO MARCO DE COLABORACION CON ARAD CONVENIO MARCO	SENSIBILIZACION,PREVENCION Y ATENCION	0,00	0,00	180.478,00	180.478,00	0,00
2015/GG/06/418	Expediente: AYARNEGP2015 / Actualización subv. gastos personal Ayto. Arnedo Decreto 14/2006, de 16 de febrero	Financ. conjunta gastos personal SS.SS	0,00	0,00	92.943,58	92.943,58	0,00
2015/GG/06/419	Expediente: AYHAROGP2015 / Actualización subv. gastos personal Ayto. Haro Decreto 14/2006, de 16 de febrero	Financ. conjunta gastos personal SS.SS,	0,00	0,00	69.127,41	69.127,41	0,00
2015/GG/06/420	Expediente: AYNAJEGP2015 / Actualización subv. gastos personal Ayto. Nájera Decreto 14/2006, de 16 de febrero	Financ. conjunta gastos personal SS.SS.	0,00	0,00	61.732,90	61.732,90	0,00
2015/GG/06/421	Expediente: AYSTODOMINGP2015 / Actualización subv. gastos personal Ayto. Santo Domingo Czada Decreto 14/2006, de 16 de febrero	Financ. conjunta gastos personal SS.SS.	0,00	0,00	65.791,51	65.791,51	0,00
2015/GG/06/422	Expediente: MANALLINA2015 / Actualización subv. gastos personal Manc. Alhama-Linares Decreto 14/2006, de 16 de febrero	Financ. conjunta gastos personal SS.SS,	0,00	0,00	102.072,49	102.072,49	0,00
2015/GG/06/423	Expediente: MANALIREGP2015 / Actualización subv. gastos personal Manc. Alto Iregua Decreto 14/2006, de 16 de febrero	Financ. conjunta gastos personal SS.SS	0,00	0,00	56.652,31	56.652,31	0,00
2015/GG/06/424	Expediente: MANNAJERGP2015 / Actualización subv. gastos personal Manc. Alto Najerilla Decreto 14/2006, de 16 de febrero	Financ. conjunta gastos personal SS.SS.	0,00	0,00	38.625,07	38.625,07	0,00
2015/GG/06/425	Expediente: MANCUARIOSGP2015 / Actualización subv. gastos personal Manc. Cuatro Ríos Decreto 14/2006, de 16 de febrero	Financ. conjunta gastos personal SS.SS	0,00	0,00	88.780,59	88.780,59	0,00
2015/GG/06/426	Expediente: MANLEZAIREGP2015 / Actualización subv. gastos personal Manc. Leza Iregua Decreto 14/2006, de 16 de febrero	Financ. conjunta gastos personal SS.SS.	0,00	0,00	91.012,24	91.012,24	0,00
2015/GG/06/427	Expediente: MANNAJERGP2015 / Actualización subv. gastos personal Manc. Najerilla Decreto 14/2006, de 16 de febrero	Financ. conjunta gastos personal SS.SS,	0,00	0,00	85.709,42	85.709,42	0,00
2015/GG/06/428	Expediente: MANVALEOCONGP2015 / Actualización subv. gastos personal Manc. Valle de Ocón Decreto 14/2006, de 16 de febrero	Financ. conjunta gastos personal SS.SS.	0,00	0,00	83.842,58	83.842,58	0,00
2015/GG/06/429	Expediente: MANMONCALGP2015 / Actualización subv. gastos personal Manc. Pueblos de Moncalvillo Decreto 14/2006, de 16 de febrero	Financ. conjunta gastos personal SS.SS.	0,00	0,00	104.700,24	104.700,24	0,00
2015/GG/06/430	Expediente: MANTIRONGP2015 / Actualización subv. gastos personal Manc. Tirón Decreto 14/2006, de 14 de febrero	Financ. conjunta gastos personal SS.SS.,	0,00	0,00	79.852,54	79.852,54	0,00
2015/GG/06/431	Expediente: MANVALVAGP2015 / Actualización subv. gastos personal Manc. Valvanera Decreto 14/2006, de 14 de febrero	Financ. conjunta gastos personal SS.SS.	0,00	0,00	63.022,87	63.022,87	0,00
2015/GG/06/452	Expediente: MANALLIGP2015 / Actualización subv. gastos personal Manc. Rioja Alta Decreto 14/2006, de 16 de febrero	Financ. conjunta gastos personal SS.SS.	0,00	0,00	77.368,17	77.368,17	0,00
2015/GG/06/453	Expediente: MANVIRALLEGP2015 / Actualización subv. gastos personal Manc. Virgen de Allende Decreto 14/2006, de 16 de febrero	Financ. conjunta gastos personal SS.SS,	0,00	0,00	89.420,31	89.420,31	0,00
2015/GG/06/454	Expediente: MANCUENCIGP2015 / Actualización subv. gastos personal Manc. Cuenca de Cidacos Decreto 14/2006, de 16 de febrero	Financ. conjunta personal SS.SS.	0,00	0,00	99.439,11	99.439,11	0,00



Convenio de Colaboración

Información a fecha: 31/12/2015 Unidad monetaria: Euros


Referencia / Expediente	Normativa	Finalidad	Saldo Inicial Pdte. Liquidar Incorporado	Saldo Inicial Pdte. Liquidar No Incorporado	Concedido en el Ejercicio	Liquidado en el Ejercicio	Total Concedido Pdte. Liquidar
2015/GG/06/549	Expediente: ASOCPERSORCONVEN2015 / Decreto 14/2006, de 16 de febrero	Convenio con Asociación de Personas Sordas de La Rioja Financ. Interprete y prog. promo. social	0,00	0,00	50.330,18	50.330,18	0,00
2015/GG/06/550	Expediente: ARPSCONVEN2015 / Decreto 14/2006, de 16 de febrero	Convenio Asoc. riojana pro personas con discapacidad psíquica ARPS Financ. servicios sociales especializados	0,00	0,00	1.693,17	1.693,17	0,00
2015/GG/06/551	Expediente: ASPRODEMACONVEN2015 / Decreto 14/2006, de 16 de febrero	Convenio ASPRODEMA Financ. servicios sociales especializados	0,00	0,00	219.106,42	219.106,42	0,00
2015/GG/06/552	Expediente: ARPACONVEN2015 / Decreto 14/2006, de 16 de febrero	Adenda 2015 ARPA AUTISMO Programa respiro familiar	0,00	0,00	45.000,00	45.000,00	0,00
2015/GG/06/590	Expediente: ARFESCONVEN2015 / Decreto 14/2006, de 16 de febrero	Convenio ARFES Financ. actuaciones serv. soc. especializa	0,00	0,00	71.101,56	71.101,56	0,00
2015/GG/06/623	Expediente: AYUNAJAMGP2015 / Decreto 14/2006, de 16 de febrero	Convenio subv. gastos pers. serv. soc. Ajamil de Cameros y otros Financ. conjunta personal serv. soc.	0,00	0,00	26.833,92	26.833,92	0,00
2015/GG/06/624	Expediente: FEDVOLUN2015 / Decreto 14/2006, de 16 de febrero	Convenio Federación Voluntariado Social de La Rioja Financ. activ. de voluntariado social	0,00	0,00	55.984,00	55.984,00	0,00
2015/GG/06/625	Expediente: AYUNAGONGP2015 / Decreto 14/2006, de 16 de febrero	Convenio subv. gastos pers. serv. soc. Agoncillo y otros Financ. conjunta personal serv. soc.	0,00	0,00	33.934,01	33.934,01	0,00
2015/GG/06/626	Expediente: AYUNALDEGP2015 / Decreto 14/2006, de 16 de febrero	Convenio subv. gastos pers. serv. soc. Aldeanueva y otro Financ. conjunta personal serv. soc.	0,00	0,00	29.807,27	29.807,27	0,00
2015/GG/06/834	Expediente: ACERICONVEN2015 / D.14/2006, de 16 de febrero, Subv.CAR	Convenio Asociación Celiaca de La Rioja (ACERI) 2015 Financiar actividades materia de salud	0,00	0,00	5.850,48	5.850,48	0,00
2015/GG/06/835	Expediente: AECCCONVEN2015 / D.14/2006, de 16 de febrero, Subv.CAR	Convenio Asociación Española Contra el Cáncer (AECC) 2015 Financiar actividades materia de salud	0,00	0,00	47.885,06	47.885,06	0,00
2015/GG/06/836	Expediente: ALCERRIOJA2015 / D.14/2006, de 16 de febrero, Subv.CAR	Convenio Asociación (ALCER RIOJA) 2015 Financiar actividades materia de salud	0,00	0,00	42.098,12	42.098,12	0,00
2015/GG/06/837	Expediente: ANTISIDACONVEN2015 / D.14/2006, de 16 de febrero, Subv.CAR	Convenio Comisión Ciudadana Antisida de La Rioja 2015 Financiar actividades materia de salud	0,00	0,00	21.925,00	21.925,00	0,00
2015/GG/06/838	Expediente: ARDEMCONVEN2015 / D.14/2006, de 16 de febrero, Subv.CAR	Convenio Asociación Riojana de Esclerosis Múltiple (ARDEM) 2015 Financiar actividades materia de salud	0,00	0,00	37.872,48	37.872,48	0,00
2015/GG/06/839	Expediente: AREPAKCONVEN2015 / D.14/2006, de 16 de febrero, Subv.CAR	Convenio Asociación Riojana de enfermos de Parkinson (AREPAK) 2015 Financiar actividades materia de salud	0,00	0,00	1.700,00	1.700,00	0,00
2015/GG/06/840	Expediente: ARPAATU2015 / D.14/2006, de 16 de febrero, Subv.CAR	Convenio Asociación para el autismo (ARPA AUTISMO RIOJA) 2015 Financiar actividades materia de salud	0,00	0,00	7.371,00	7.371,00	0,00
2015/GG/06/841	Expediente: ARSIDOCONVEN2015 / D.14/2006, de 16 de febrero, Subv.CAR	Convenio Asociación Riojana para el Síndrome Down (ARSIDO) 2015 Financiar actividades materia de salud	0,00	0,00	7.353,00	7.353,00	0,00
2015/GG/06/842	Expediente: CRUZROJACONVEN2015 / Decreto 14/2006, de 16 de febrero	Convenio Cruz Roja Española (transporte) Programa transporte	0,00	0,00	11.943,58	11.943,58	0,00



Convenio de Colaboración

Información a fecha: 31/12/2015 Unidad monetaria: Euros


Referencia / Expediente	Normativa	Finalidad	Saldo Inicial Pdte. Liquidar Incorporado	Saldo Inicial Pdte. Liquidar No Incorporado	Concedido en el Ejercicio	Liquidado en el Ejercicio	Total Concedido Pdte. Liquidar
2015/GG/06/843	Expediente: DARCONVEN2015 / Convenio Diabéticos Asociados Riojanos (DAR) 2015 D.14/2006, de 16 de febrero, Subv.CAR	Financiar actividades materia de salud	0,00	0,00	5.393,50	5.393,50	0,00
2015/GG/06/844	Expediente: FIBROFARECONVEN2015 / Convenio Federación (FIBROFARE RIOJA) 2015 D.14/2006, de 16 de febrero, Subv.CAR	Financiar actividades materia de salud	0,00	0,00	2.026,50	2.026,50	0,00
2015/GG/06/845	Expediente: INFODIABETESCONVEN2015 / Convenio Asociación (INFODIABETES) 2015 D.14/2006, de 16 de febrero, Subv.CAR	Financiar actividades materia de salud	0,00	0,00	1.335,04	1.335,04	0,00
2015/GG/06/846	Expediente: FUNBENSOCCONVEN2015 / Adenda 2015 Fundación Benéfico Social de La Rioja Decreto14/2006, de 16 de febrero	Financ. plazas residenciales	0,00	0,00	0,00	0,00	0,00
2015/GG/06/885	Expediente: ASPACERIOJACONVEN2015 / Convenio de colaboración con ASPACE-RIOJA Decreto 14/2006, de 16 de febrero	Financ. actuaciones serv. soc. especiali	0,00	0,00	99.339,27	99.339,27	0,00
2015/GG/06/1011	Expediente: AYALFPROCONVEN2015 / Adenda 2015 Ayto. Alfaro (programas) Decreto 14/2006, de 16 de febrero	Financ. conjunta programas serv. soc.	0,00	0,00	228.040,88	228.040,88	0,00
2015/GG/06/1012	Expediente: AYARNEPROCONVEN2015 / Adenda 2015 Ayto. Arnedo (programas) Decreto 14/2006, de 16 de febrero	Financ. conjunta programas serv. soc.	0,00	0,00	276.287,84	276.287,84	0,00
2015/GG/06/1013	Expediente: AYNAJPROCONVEN2015 / Adenda 2015 Ayto. Nájera (programas) Decreto 14/2006, de 16 de febrero	Financ. conjunta programas serv. soc.	0,00	0,00	31.986,41	31.986,41	0,00
2015/GG/06/1014	Expediente: AYSTODOPROCONVEN2015 / Adenda 2015 Ayto. Santo Domingo de la Calzada (programas) Decreto 14/2006, de 16 de febrero	Financ. conjunta programas de serv. soc.	0,00	0,00	239.040,21	239.040,21	0,00
2015/GG/06/1015	Expediente: AYHAROPROCONVEN2015 / Adenda 2015 Ayto. Haro (programas) Decreto 14/2006, de 16 de febrero	Financ. conjunta programas serv. soc.	0,00	0,00	134.525,58	134.525,58	0,00
2015/GG/06/1016	Expediente: MANALLINPROCONVEN2015 / Adenda 2015 Manc. Alhama-Linares (programas) Decreto 14/2006, de 16 de febrero	Financ. conjunta programas serv. soc.	0,00	0,00	344.914,84	344.914,84	0,00
2015/GG/06/1017	Expediente: MANOCOPROCONVEN2015 / Adenda 2015 Manc. Valle de Ocón (programas) Decreto 14/2006, de 16 de febrero	Financ. conjunta programas serv. soc.	0,00	0,00	100.415,21	100.415,21	0,00
2015/GG/06/1018	Expediente: MANALRIEPROCONVEN2015 / Adenda 2015 Manc. Alto Iregua (programas) Decreto 14/2006, de 16 de febrero	Financ. conjunta programas serv. soc.	0,00	0,00	62.867,98	62.867,98	0,00
2015/GG/06/1019	Expediente: MANLEZPROCONVEN2015 / Adenda 2015 Manc. Leza-Iregua (programas) Decreto 14/2006, de 16 de febrero	Financ. conjunta programas serv. soc.	0,00	0,00	152.789,61	152.789,61	0,00
2015/GG/06/1020	Expediente: MANCURIOSPROCONVEN2015 / Adenda 2015 Manc. Cuatro Ríos (programas) Decreto 14/2006, de 16 de febrero	Financ. conjunta programas serv. soc.	0,00	0,00	159.529,32	159.529,32	0,00
2015/GG/06/1021	Expediente: MANNAJEPROCONVEN2015 / Adenda 2015 Manc. Najerilla (programas) Decreto 14/2006, de 16 de febrero	Financ. conjunta programas serv. soc.	0,00	0,00	97.648,45	97.648,45	0,00
2015/GG/06/1022	Expediente: MANVALPROCONVEN2015 / Adenda 2015 Manc. Intermunicipal Valvanera (programas) Decreto 14/2006, de 16 de febrero	Financ. conjunta programas serv.soc.	0,00	0,00	70.591,02	70.591,02	0,00
2015/GG/06/1023	Expediente: MANCIDAPROCONVEN2015 / Adenda 2015 Manc. Cuenca del Cidacos (programas) Decreto 14/2006, de 16 de febrero	Financ. conjunta programas serv. soc.	0,00	0,00	321.169,96	321.169,96	0,00



Convenio de Colaboración

Información a fecha: 31/12/2015 Unidad monetaria: Euros

Referencia / Expediente	Normativa	Finalidad	Saldo Inicial Pdte. Liquidar Incorporado	Saldo Inicial Pdte. Liquidar No Incorporado	Concedido en el Ejercicio	Liquidado en el Ejercicio	Total Concedido Pdte. Liquidar
2015/GG/06/1025	Expediente: MANMONPROCONVEN2015 / Adenda 2015 Manc. Pueblos de Moncalvillo (programas) Decreto 14/2006, de 16 de febrero	Financ. conjunta programas serv.soc.	0,00	0,00	226.989,87	226.989,87	0,00
2015/GG/06/1026	Expediente: MANALLENPROCONVEN2015 / Adenda 2015 Manc. Virgen de Allende (programas) Decreto 14/2006, de 16 de febrero	Financ. conjunta programas serv. soc.	0,00	0,00	208.891,81	208.891,81	0,00
2015/GG/06/1027	Expediente: MANTIRPROCONVEN2015 / Adenda 2015 Manc. Tirón (programas) Decreto 14/2006, de 16 de febrero	Financ. conjunta programas serv. soc.	0,00	0,00	174.786,64	174.786,64	0,00
2015/GG/06/1029	Expediente: MANALNAJEPROCONVEN2015 / Adenda 2015 Manc. Alto Najerilla (programas) Decreto 14/2006, de 16 de febrero	Financ. conjunta programas serv. soc.	0,00	0,00	16.849,82	16.849,82	0,00
2015/GG/06/1036	Expediente: CRUZROJACONVEN2015 / Convenio Cruz Roja Española en La Rioja, 2015 D.14/2006, de 16 de febrero, Subv.CAR	Financiar actividades materia de salud	0,00	0,00	26.411,36	26.411,36	0,00
2015/GG/06/1184	Expediente: ACABRIOJACONVEN2015 / Convenio Asociación Trastornos Conducta Alimentaria La Rioja (A) D.14/2006, de 16 de febrero, Subv.CAR	Financiar actividades materia de salud	0,00	0,00	6.940,00	6.940,00	0,00
2015/GG/06/1702	Expediente: APIRCONVEN2015 / Adenda 2015 Convenio APIR Decreto 14/2006, de 16 de febrero	Financ. programas de serv. sociales	0,00	0,00	44.857,74	44.857,74	0,00
2015/GG/06/1703	Expediente: CRUZROJOVENCONVEN2015 / Adenda 2015 Cruz Roja Española (Jóvenes) Decreto 14/2006, de 16 de febrero	Financ. programas serv. sociales	0,00	0,00	25.000,00	25.000,00	0,00
2015/GG/06/1704	Expediente: ARAMMERCONVEN205 / Convenio de colaboración AFAMMER Decreto 14/2006, de 16 de febrero	Actividades promoción mujer rural	0,00	0,00	15.000,00	15.000,00	0,00
2015/GG/06/1705	Expediente: MANVALSSCONVEN2015 / Adenda 2015 Manc.Valvanera (mant. centro SS.SS.) Decreto 14/2006, de 16 de febrero	Mant. Centro de Serv. sociales	0,00	0,00	6.000,00	6.000,00	0,00
2015/GG/06/2673	Expediente: / ADENDA 2015 AL CONVENIO MARCO COLABORACION CON AYUNT. CALAHORRA CONVENIO MARCO	SENSIBILIZACION,PREVENCION Y ATENCION	0,00	0,00	18.543,00	18.543,00	0,00
2015/GG/06/2674	Expediente: / ADENDA 2015 CONVENIO MARCO COLABORACION CON AYUN. RINCON DE SOTO CONVENIO MARCO	SENSIBILIZACION, PREVENCION Y ATENCION	0,00	0,00	2.633,00	2.633,00	0,00
2015/GG/06/2675	Expediente: / ADENDA 2015 CONVENIO MARCO COLABORACION CON AYUNT. ALFARO CONVENIO MARCO	SENSIBILIZACION, PREVENCION Y ATENCION	0,00	0,00	16.864,00	16.864,00	0,00
2015/GG/06/2678	Expediente: / ADENDA 2015 CONVENIO MARCO COLABORACION CON AYUNT. HARO CONVENIO MARCO	SENSIBILIZACION, PREVENCION Y ATENCION	0,00	0,00	19.633,00	19.633,00	0,00
2015/GG/06/2680	Expediente: / ADENDA 2015 CONVENIO MARCO COLABORACION CON AYUNT. ARNEDO CONVENIO MARCO	SENSIBILIZACION, PREVENCION Y ATENCION	0,00	0,00	18.113,00	18.113,00	0,00
2015/GG/08/38	Expediente: / SUBV.NOM./CONV.DIOCESIS CAL-CAL-LOGR.REST.TORRE IGL.EXPECT.NTRA.Sº.DE CA CONVENIO Y ANEXO V LEY 6/2014 DE PRESERVACION PATRIM.HºARTISTICO LA RIOJA	CONSERVA. Patrimonio Hº Artístico Rioja	0,00	0,00	30.000,00	30.000,00	0,00
2015/GG/08/39	Expediente: / Subv.conce.direc./Conv. Ayto. Soto Cameros "Res. Retablo Mayor Igl. San Esteban" Convenio y Anexo V Ley 6/2014 de Pres.	CONSERVA. Patrimonio Hº Artístico Rioja	0,00	0,00	47.103,05	47.103,05	0,00
2015/GG/08/56	Expediente: / CONVENIO CAR/UR FINANCIACIÓN PROGRAMAS INVESTIGACIÓN UR CONVENIO	FINANCIAR PROGRAMAS INVESTIGACIÓN UR	0,00	0,00	104.008,07	104.008,07	0,00



Convenio de Colaboración

Información a fecha: 31/12/2015 Unidad monetaria: Euros

Referencia / Expediente	Normativa	Finalidad	Saldo Inicial Pdte. Liquidar Incorporado	Saldo Inicial Pdte. Liquidar No Incorporado	Concedido en el Ejercicio	Liquidado en el Ejercicio	Total Concedido Pdte. Liquidar
2015/GG/08/62	Expediente: / Subv. nominativa y Convenio Ayto. Arnedo "Museo de las Ciencias".- Convenio y Anexo III Ley 6/2014 de Pres.	Promoción Cultural Riojana	0,00	0,00	8.084,00	8.084,00	0,00
2015/GG/08/63	Expediente: / Subv. nominativa y Convenio Ayto. Ezcaray "Festival de Jazz".- Convenio y Anexo III Ley 6/2014 de Pres.	Promoción Cultural Riojana	0,00	0,00	8.550,00	8.550,00	0,00
2015/GG/08/76	Expediente: / Subv. nom. y Convenio Cofradía Santísimo Sacramento "Representación Miserere".- Convenio y Anexo III Ley 6/2014 de Pres.	Promoción Cultural Riojana	0,00	0,00	4.873,00	4.873,00	0,00
2015/GG/08/77	Expediente: / Subv. nom. y Convenio Cofradía Santísimo Sacramento "Reunión Cofradías".- Convenio y Anexo III Ley 6/2014 de Pres.	Promoción Cultural Riojana	0,00	0,00	4.873,00	4.873,00	0,00
2015/GG/08/78	Expediente: / Subv. nom. y Convenio CLA Pepe Eizaga "Concurso Internacional de Canto".- Convenio y Anexo III Ley 6/2014 de Pres.	Promoción Cultural Riojana	0,00	0,00	16.245,00	16.245,00	0,00
2015/GG/08/80	Expediente: / Subv. nom. y Convenio Soc. Pulso y Púa "Esmeralda".-Encuentro Inal. Instru. Popu Convenio y Anexo III Ley 6/2014 de Pres.	Promoción Cultural Riojana	0,00	0,00	11.371,00	11.371,00	0,00
2015/GG/08/81	Expediente: / Subv.nom. y Convenio Patronato Pro-Repre-Hist-Najerenses Repre. His. Najerenses Convenio y Anexo III Ley 6/2014 de Pres.	Promoción Cultural Riojana	0,00	0,00	7.780,00	7.780,00	0,00
2015/GG/08/82	Expediente: / Subv. nom. y Convenio Asoc. Briones Medieval "Jornadas Medievales".- Convenio y Anexo III Ley 6/2014 de Pres.	Promoción Cultural Riojana	0,00	0,00	14.620,00	14.620,00	0,00
2015/GG/08/89	Expediente: / Subv.nom.conce.direc./Conv. Ayto. Haro "Carnaval del vino de Haro".- Convenio y Anexo V Ley 6/2014 de Pres.	Desarrollo y Promoción del Turismo	0,00	0,00	48.000,00	48.000,00	0,00
2015/GG/08/90	Expediente: / Subv.nom.conce.direc./Conv. ADT-Valcaldacos "Funcionamiento OIT Arnedillo".- Convenio y Anexo V Ley 6/2014 de Pres.	Desarrollo y Promoción del Turismo	0,00	0,00	23.000,00	23.000,00	0,00
2015/GG/08/91	Expediente: / Subv.nom.conce.direc./Conv. ADT Valle Nájera-San Millán "OIT Nájera-San Millán". Convenio y Anexo V Ley 6/2014 de Pres.	Desarrollo y Promoción del Turismo	0,00	0,00	46.000,00	46.000,00	0,00
2015/GG/08/92	Expediente: / Subv.nom.conce.direc./Conv. ADT-Altura "Funcionamiento OIT Pradillo".- Convenio y Anexo V Ley 6/2014 de Pres.	Desarrollo y Promoción del Turismo	0,00	0,00	23.000,00	23.000,00	0,00
2015/GG/08/93	Expediente: / Subv.nom.conce.direc./Conv. Asoc. Alumnos Escuela Jotas Rioja "Prom.Ense.Apren." Convenio y Anexo V Ley 6/2014, de Pres.	Promoción Cultural Riojana	0,00	0,00	19.930,59	19.930,59	0,00
2015/GG/08/94	Expediente: / Subv. Nominativa y Convenio Ayto. Arnedo "Festival de Música".- Convenio y Anexo III Ley 6/2014 de Pres.	Promoción Cultural Riojana	0,00	0,00	10.260,00	10.260,00	0,00
2015/GG/08/102	Expediente: / Subv. nom. y Convenio Ayto. Aguilar "Centro Interpretación Contrebria Leukade".- Convenio y Anexo III Ley 6/2014 de Pres.	Promoción Cultural Riojana	0,00	0,00	0,00	0,00	0,00
2015/GG/08/103	Expediente: / Subv. nom. y Convenio Ayto. Igea "Centro Interpretación Paleontológica".- Convenio y Anexo III Ley 6/2014 de Pres.	Promoción Cultural Riojana	0,00	0,00	10.260,00	10.260,00	0,00
2015/GG/08/104	Expediente: / Subv. nom. y Convenio Ayto. Grañón "Centro de Interpretación".- Convenio y Anexo III Ley 6/2014 de Pres.	Promoción Cultural Riojana	0,00	0,00	10.260,00	10.260,00	0,00
2015/GG/08/105	Expediente: / Subv. nom. y Convenio Ateneo Riojano "Actividades Anuales".- Convenio y Anexo III Ley 6/2014 de Pres.	Promoción Cultural Riojana	0,00	0,00	12.183,00	12.183,00	0,00



Convenio de Colaboración

Información a fecha: 31/12/2015 Unidad monetaria: Euros


Referencia / Expediente	Normativa	Finalidad	Saldo Inicial Pdte. Liquidar Incorporado	Saldo Inicial Pdte. Liquidar No Incorporado	Concedido en el Ejercicio	Liquidado en el Ejercicio	Total Concedido Pdte. Liquidar
2015/GG/08/106	Expediente: / Subv. nom. y Convenio Asoc. Teatral Calceatense "Representación Milagros Santo" Convenio y Anexo III Ley 6/2014 de Pres.	Promoción Cultural Riojana	0,00	0,00	9.747,00	9.747,00	0,00
2015/GG/08/107	Expediente: / Subv. nom. y Convenio Asoc. Contrastes Rioja "Actividades Anuales".- Convenio y Anexo III Ley 6/2014 de Pres.	Promoción Cultural Riojana	0,00	0,00	22.416,00	22.416,00	0,00
2015/GG/08/108	Expediente: / Subv. nom. y Convenio Fund. Museo Hº. Arqueol. Najerillense "Actividades Anuales" Convenio y Anexo III Ley 6/2014 de Pres.	Promoción Cultural Riojana	0,00	0,00	9.024,00	9.024,00	0,00
2015/GG/08/109	Expediente: / Subv. nom. y Convenio Ayto. Nájera "Encuentros Internacionales del Medievo".- Convenio y Anexo III Ley 6/2014 de Pres.	Promoción Cultural Riojana	0,00	0,00	6.785,94	6.785,94	0,00
2015/GG/08/155	Expediente: / Conv. Colab. Cabeceras de Comarca Actos Cult. Conmemorativos "Día de La Rioja".- Convenio de Colaboración	Actos Cult. Conmemoc. "Día de La Rioja".	0,00	0,00	29.569,17	29.569,17	0,00
2015/GG/08/205	Expediente: CONVedu EMM AYTO HARO / Subvenciones concesión directo EMM Ayto. de Haro Anexo V Ley 6/2014 y Decreto 14/2006	Fomento escuela música y danza	0,00	0,00	8.000,00	8.000,00	0,00
2015/GG/08/206	Expediente: CONVedu EMM AYTO CALAHORRA / Subvenciones concesión directa EMM Ayto. de Calahorra Anexo V Ley 6/2014 y Decreto 14/2006	Fomento escuelas música y danza	0,00	0,00	45.218,00	45.218,00	0,00
2015/GG/08/207	Expediente: CONVedu EMM AYTO ARNEDO / Subvención concesión directa EMM Ayto. de Arnedo Anexo V Ley 6/2014 y Decreto 14/2006	Fomento escuelas música y danza	0,00	0,00	8.000,00	8.000,00	0,00
2015/GG/08/208	Expediente: CONVcultpatri DIOCESIS / Subv.nom.conce.dire./Conv.Diócesis CAL-LAC-LOG Rest.Torre Igl. S Convenio y Anexo V Ley 6/2014 de Pres.	Conservación Patrim.HºArtístico La Rioja	0,00	0,00	76.000,00	76.000,00	0,00
2015/GG/08/211	Expediente: CONVcultpromo COLEARQUITECTOS / SUBV.NOM.COLEG.OFIC.ARQUIT.RIOJA."XVIII JOI CONVENIO Y ANEXO III LEY 6/2014 PRE	PROMOCIÓN Y DIFUSIC.PATRIMONIO HIST-ART.	0,00	0,00	12.000,00	12.000,00	0,00
2015/GG/08/212	Expediente: CONVturis oftur AYTO ALFARO / Subv.nom.conce.direc./Conv. Ayto. Alfaro "Oficina de Turismo" Convenio y Anexo V Ley 6/2014 de Pres.	Desarrollo y Promoción del Turismo	0,00	0,00	23.000,00	23.000,00	0,00
2015/GG/08/213	Expediente: CONVturis oftur AYTO ARNEDO / Subv.nom.conce.direc./Conv. Ayto. Arnedo "Oficina de Turismo" Convenio y Anexo V Ley 6/2014 de Pres.	Desarrollo y Promoción del Turismo	0,00	0,00	23.000,00	23.000,00	0,00
2015/GG/08/214	Expediente: CONVturis oftur AYTO CALAHORRA / Subv.nom.conce.direc./Conv. Ayto. Calahorra "Oficina de Turismo" Convenio y Anexo V Ley 6/2014 de Pres.	Desarrollo y Promoción del Turismo	0,00	0,00	23.000,00	23.000,00	0,00
2015/GG/08/215	Expediente: CONVturis oftur AYTO EZCARAY / Subv.nom.conce.direc./Conv. Ayto. Ezcaray "Oficina de Turismo" Convenio y Anexo V Ley 6/2014 de Pres.	Desarrollo y Promoción del Turismo	0,00	0,00	23.000,00	23.000,00	0,00
2015/GG/08/216	Expediente: CONVturis oftur AYTO HARO / Subv.nom.conce.direc./Conv. Ayto. Haro "Oficina de Turismo".- Convenio y Anexo V Ley 6/2014 de Pres.	Desarrollo y Promoción del Turismo	0,00	0,00	23.000,00	23.000,00	0,00
2015/GG/08/217	Expediente: CONVturis oftur AYTO S.DOMINGO / Subv.nom.conce.direc./Conv. Ayto. Santo Domingo "Oficina de Turismo" Convenio y Anexo V Ley 6/2014 de Pres.	Desarrollo y Promoción del Turismo	0,00	0,00	23.000,00	23.000,00	0,00
2015/GG/08/218	Expediente: CONVturis oftur AYTO BRIONES / Subv.nom.conce.direc./Conv. Ayto. Briones "Oficina de Turismo" Convenio y Anexo V Ley 6/2014 de Pres.	Desarrollo y Promoción del Turismo	0,00	0,00	6.000,00	6.000,00	0,00
2015/GG/08/219	Expediente: CONVturis oftur AYTO NAVARRETE / Subv.nom.conce.direc./Conv. Ayto. Navarrete "Oficina de Turismo" Convenio y Anexo V Ley 6/2014 de Pres.	Desarrollo y Promoción del Turismo	0,00	0,00	6.000,00	6.000,00	0,00



Convenio de Colaboración

Información a fecha: 31/12/2015 Unidad monetaria: Euros

Referencia / Expediente	Normativa	Finalidad	Saldo Inicial Pdte. Liquidar Incorporado	Saldo Inicial Pdte. Liquidar No Incorporado	Concedido en el Ejercicio	Liquidado en el Ejercicio	Total Concedido Pdte. Liquidar
2015/GG/08/236	Expediente: CONVedu FPdual FER / Decreto 14/2006 y anexo V Ley 6/2014.	Convenio específico con FER FP Dual año 2015. Fomento de la FP Dual.	0,00	0,00	135.339,32	135.339,32	0,00
2015/GG/08/249	Expediente: ADENCONVedu FERE2015 / Decreto 14/2006 y Convenio	Addenda convenio FERE 2015 Actividades participación educativa	0,00	0,00	24.000,00	24.000,00	0,00
2015/GG/08/260	Expediente: CONVedu ed.adul AS.A.PLUSULTRA / Anexo III Ley 6/2014	Convenio Asociación Amigos del Plus Ultra Fomento educación de adultos	0,00	0,00	4.630,00	4.630,00	0,00
2015/GG/08/262	Expediente: CONVedu camisec AS.R.CAM.SANT. / Anexo V Ley 6/2014	Convenio Asociación Riojana Amigos Camino de Santiago Participación exp. camino en secundaria	0,00	0,00	6.000,00	6.000,00	0,00
2015/GG/08/284	Expediente: CONVpatri DIOCES.ESTEBANABALOS / Convenio y Anexo V Ley 6/2014 de Pres.	Subv.nom.conce.dire./Conv.Diócesis CAL-LAC-LOG C Conservación Patrim.Hº Artístico La Rioja	0,00	0,00	49.958,00	49.958,00	0,00
2015/GG/08/319	Expediente: CONVcul LOCALCULT.ASOCULRINCON / CONVENIO Y ANEXO V LEY 6/2014 DE	SUBV.NOM.CONCE.DIRECT/CONV.ASOC.CULT. PROMOCIÓN CULTURAL.	0,00	0,00	12.000,00	12.000,00	0,00
2015/GG/08/884	Expediente: CONVturis Promoturis F.CAJARIO / Convenio y Anexo V Ley 6/2014 de Pres.	Subv.nom.conce.dire./Conv.Fundación Caja Rioja "Actividade Promoción y fomento del turismo	0,00	0,00	50.000,00	50.000,00	0,00
2015/GG/08/1369	Expediente: CONVcult F.poesía AS.PLANCLAND / CONVENIO Y ANEXO V LEY 6/2014 DE	SUBV.NOMIN.CONCE.DIREC/CONV.COLAB.ASOC.CU PROMOCIÓN CULTURAL RIOJANA	0,00	0,00	0,00	0,00	0,00
2015/GG/08/1459	Expediente: CONVedu at.ed.ESO-Quiribó APIR / Convenio, Ley 6/2014 y Anexo V	APIR / Convenio APIR. At. educativa alumnos ESO problemas conducta	0,00	0,00	49.512,00	49.512,00	0,00
2015/GG/08/1466	Expediente: CONVedu At.Ed.autista-TEA ARPA / Convenio, Ley 6/2014 y Anexo V	ARPA / Convenio ARPA. At. educativa alumnos con espectro autista T At. educativa alumnos TEA	0,00	0,00	15.210,00	15.210,00	0,00
2015/GG/08/1468	Expediente: CONVedu At.Ed.TDAH ARPANIH / Convenio, Ley 6/2014 y Anexo V	ARPANIH / Convenio ARPANIH. Atención educativa alumnos TDAH Atención educativa alumnos TDAH	0,00	0,00	11.700,00	11.700,00	0,00
2015/GG/08/1471	Expediente: CONVedu At.Ed.Sin.Down ARSIDO / Convenio, Ley 6/2014 y Anexo V	ARSIDO / Convenio ARSIDO. Atención educativa alumnos Síndrome D Atención educativa alumnos Síndrome Down	0,00	0,00	14.820,00	14.820,00	0,00
2015/GG/08/1473	Expediente: CONVedu At.Fisiot-ACNEE ASPACE / Convenio, Ley 6/2014 y Anexo V	ASPACE / Convenio ASPACE. Atención fisioterapia ACNEE discapaci Atención fisioterapia ACNEE discapacidad	0,00	0,00	52.000,00	52.000,00	0,00
2015/GG/08/1476	Expediente: CONVedu Transp.ACNEE CRUZ ROJA / Convenio, Ley 6/2014 y Anexo V	Cruz Roja. Transporte escolar ACNEE Transporte escolar ACNEE	0,00	0,00	15.600,00	15.600,00	0,00
2015/GG/08/1478	Expediente: CONVedu At.Ed.enfermos FARO / Convenio, Ley 6/2014 y Anexo V	FARO. At. educativa complementaria alumnos desesc At. educativa alumnos enfermos	0,00	0,00	11.700,00	11.700,00	0,00
2015/GG/08/1480	Expediente: CONVedu inmigr. AS.PROM.GITANA / Convenio, Ley 6/2014 y Anexo V	Asociación Promoción Gitana. Mediación escola Mediación escolar población inmigrante	0,00	0,00	16.376,10	16.376,10	0,00
2015/GG/08/1483	Expediente: CONVedu At.Ed.ESO PIONEROS / Convenio, Ley 6/2014 y Anexo V	Fundación Pioneros. At educat alumnos ESO proble At educat alumnos ESO problemas conducta	0,00	0,00	81.250,00	81.250,00	0,00
2015/GG/08/1485	Expediente: CONVedu AL.altascapac. PROMETE / Convenio, Ley 6/2014 y Anexo V	Fundación Promete.Interv educ alumnos altas cap: Interv educ alumnos altas capacidades	0,00	0,00	7.475,00	7.475,00	0,00



Convenio de Colaboración

Información a fecha: 31/12/2015 Unidad monetaria: Euros

Referencia / Expediente	Normativa	Finalidad	Saldo Inicial Pde. Liquidar Incorporado	Saldo Inicial Pde. Liquidar No Incorporado	Concedido en el Ejercicio	Liquidado en el Ejercicio	Total Concedido Pde. Liquidar
2015/GG/08/1490	Expediente: CONVedu At.altascapacidades UR / Convenio UR. Atención educativa alumnos altas capacidades Convenio, Ley 6/2014 y Anexo V	At. educativa alumnos altas capacidades	0,00	0,00	9.600,00	9.600,00	0,00
2015/GG/08/1494	Expediente: CONVedu lectoescrit.inmig YMCA / Convenio YMCA. Mediación escolar población inmigrante y a Convenio, Ley 6/2014 y Anexo V	Mediac escolar inmigrante_ apoyo lectoes	0,00	0,00	17.550,00	17.550,00	0,00
2015/GG/08/1713	Expediente: CONVcultINSTESTUDIOSTUROLENSES / Subv.conce.direc./Conv. Inst. Estudios Turolenses "Ed Convenio y Anexo V Ley 6/2014 de Pres.	Promoción Cultural de La Rioja	0,00	0,00	0,00	0,00	0,00
2015/GG/08/1911	Expediente: CONVcultAYTOHAROfestivalteatro / Subv. Nominativa y Convenio Ayto. Haro "Festival de Teatro Convenio y Anexo III Ley 6/2014 de Pres.	Promoción Cultural Riojana	0,00	0,00	10.260,00	10.260,00	0,00
2015/GG/08/1912	Expediente: CONVcultASOCFERMINGURconcierto / Subv. Nom. y Conv. Asoc.Pro Música Fermín Gurbindo " Convenio y Anexo III Ley 6/2014 de Pres.	Promoción Cultural Riojana	0,00	0,00	5.497,17	5.497,17	0,00
2015/GG/08/1913	Expediente: CONVcultASOCAMIGCAMINOSANTacti / Subv.nom. y Convenio Asoc. Amigos Camino de Santi Convenio y Anexo III Ley 6/2014 de Pres.	Promoción Cultural Riojana	0,00	0,00	7.305,00	7.305,00	0,00
2015/GG/08/1914	Expediente: CONVcultASOCABORIGENoctubre / Subv.nom. y Convenio Asoc. C. Aborigen Arnedo "Encue Convenio y Anexo III Ley 6/2014 de Pres.	Promoción Cultural Riojana	0,00	0,00	14.620,00	14.620,00	0,00
2015/GG/08/1915	Expediente: CONVcultCLAPEPEEIZAciclo zarzu / Subv.nom. y Convenio CLA Pepe Eizaga "Ciclo Nacional de Convenio y Anexo III Ley 6/2014 de Pres.	Promoción Cultural Riojana	0,00	0,00	0,00	0,00	0,00
2015/GG/08/1947	Expediente: CONcultPATROS°M°LA REALactivid / Subv.nom. y Conv. Patronato Santa Mª. La Real "Actividad Convenio y Anexo III Ley 6/2014 de Pres.	Promoción Cultural Riojana	0,00	0,00	31.816,00	31.816,00	0,00
2015/GG/08/1948	Expediente: CONVcultSINFONICALARIOJAactivi / Subv.nom. y Conv. Orquesta Sinfónica de La Rioja "Finan Convenio y Anexo III Ley 6/2014 de Pres.	Promoción Cultural Riojana	0,00	0,00	23.085,00	23.085,00	0,00
2015/GG/08/2001	Expediente: CONVcultAYUNTRINCONactividadcul / Subv.conce.direc./Convenio Ayto. Rincón de Soto "Activid Convenio y Anexo V Ley 6/2014 de Pres.	Promoción Cultural Riojana	0,00	0,00	6.000,00	6.000,00	0,00
2015/GG/08/2002	Expediente: CONVcultAYTOBRIÑASsalaexposici / Subv.conce.direc./Convenio Ayto. Briñas "Activ. Cultu. Sal Convenio y Anexo V Ley 6/2014 de Pres.	Fomento de la Cultura	0,00	0,00	8.000,00	8.000,00	0,00
2015/GG/08/2003	Expediente: CONVcultAYTOARNEDILLOfestmusic / Subv.conce.direc./Convenio Ayto. Arnedillo "Festival de Convenio y Anexo V Ley 6/2014 de Pres.	Promoción Cultural Riojana	0,00	0,00	9.000,00	9.000,00	0,00
2015/GG/08/2004	Expediente: CONVcultAYTOCERVERAfiestabande / Subv.conce.direc./Convenio Ayto. Cervera R. Alhama "Fie Convenio y Anexo V Ley 6/2014 de Pres.	Promoción Cultural Riojana	0,00	0,00	2.700,00	2.700,00	0,00
2015/GG/08/2006	Expediente: CONVcultAYTONAVARREescue.ceram / Subv.conce.direc./Convenio Ayto. Navarrete "Funcionam Convenio y Anexo V Ley 6/2014 de Pres.	Promoción Enseñanza no Universitaria	0,00	0,00	8.000,00	8.000,00	0,00
2015/GG/08/2824	Expediente: CONVeduCPCSANTAMARIAobrasampli / CONVENIO CPC SANTA MARÍA - COFINANCIACI ANEXO V LEY 6/2014 PGCAR 2015	Promoción Educativa	0,00	0,00	50.000,00	50.000,00	0,00
2015/GG/09/65	Expediente: CONVvivi AYTO BRIEVA rehab viv / C-5/14 Convenio Ayuntamiento Brieve Cros., rehabilitación Convenio con Ayto. Brieve de Cameros	Rehab. vivienda para alquiler social	0,00	0,00	14.356,46	14.356,46	0,00
2015/GG/09/66	Expediente: CONVvivi AYTO MATUTE rehab viv / C-6/14 Convenio Ayuntamiento Matute, rehabilitación vivi Convenio con Ayuntamiento de Matute	Rehab. vivienda para alquiler social	0,00	0,00	11.881,56	11.881,56	0,00



Convenio de Colaboración

Información a fecha: 31/12/2015 Unidad monetaria: Euros

Referencia / Expediente	Normativa	Finalidad	Saldo Inicial Pdte. Liquidar Incorporado	Saldo Inicial Pdte. Liquidar No Incorporado	Concedido en el Ejercicio	Liquidado en el Ejercicio	Total Concedido Pdte. Liquidar
2015/GG/09/67	Expediente: CONVvipl AYT MATUTE rehas vivi / C-6/14 Convenio Ayuntamiento Matute, rehabilitación vivier Convenio con Ayuntamiento de Matute	Rehab. vivienda para alquiler social	0,00	0,00	11.881,66	11.881,66	0,00
2015/GG/09/460	Expediente: CONVooppVILLARTA Q.,obras vial / C-14/15 Convenio Ayto. Villarta Quintana, obras adecuación Convenio Ayto. Villarta Quintana	Obras adecuación dos viales	0,00	0,00	40.598,53	40.598,53	0,00
2015/GG/09/491	Expediente: CONVpl SOJUELA, zona deportiva / C-21/15 Convenio Ayto. Sojuela, zona deportiva municipal Convenio Ayto. Sojuela	Construcción Zona deportiva municipal	0,00	0,00	40.235,00	0,00	40.235,00
2015/GG/09/492	Expediente: CONVpl AZOFRA, constru frontón / C-22/15 Convenio Ayto. Azofra, construcción frontón municij Convenio Ayto. Azofra	Construcción frontón municipal	0,00	0,00	70.000,00	0,00	70.000,00
2015/GG/09/493	Expediente: CONVpl ESTOLLO contruc frontón / C-23/15 Convenio Ayto. Estollo, construcción frontón municij Convenio Ayto. Estollo	Construcción frontón municipal	0,00	0,00	70.000,00	70.000,00	0,00
2015/GG/09/500	Expediente: CONVoopp MURILLO R.L: viales / C-18/15 Convenio Ayto. Murillo de Río Leza, adecuación vial Convenio Ayto. Murillo de Río Leza	Adecuación viales y zonas LR-259	0,00	0,00	59.390,06	59.390,06	0,00
2015/GG/09/628	Expediente: CONVpl TOBÍA, cubierta frontón / C-24/15 Convenio Ayto. Tobía, obras cubierta frontón municipa Convenio Ayto. Tobía	Obras cubierta frontón municipal	0,00	0,00	59.057,06	59.057,06	0,00
2015/GG/09/1452	Expediente: CONVtransp LO-Robles VLR 102 / C 34/15 ADENDA Nº 4 CONVENIO STPRV LOGROÑO-ROE CONVENIO AUTOBUSES JIMÉNEZ SL	COMPENSAR DÉFICIT EXPLOTACIÓN SERVICIO	0,00	0,00	48.320,18	48.320,18	0,00
2015/GG/09/1453	Expediente: CONVtranAd Cornago-AlfarVLR112 / C 35/15 ADENDA Nº 4 CONVENIO STPRV CORNAGO-A CONVENIO AUTOMÓVILES DEL RÍO ALCANTARA	COMPENSAR DÉFICIT EXPLOTACIÓN SERVICIO	0,00	0,00	111.074,80	111.074,80	0,00
2015/GG/09/1454	Expediente: CONVtrnsAD MYécora-Haro VLR106 / C 36/15 ADENDA Nº 4 CONVENIO STPRV SAN MILLÁ CONVENIO JOSÉ ALBERTO LALLANA	COMPENSAR DÉFICIT EXPLOTACIÓN SERVICIO	0,00	0,00	46.501,48	46.501,48	0,00
2015/GG/09/1456	Expediente: CONVtrnsAD ARAlhama-ArneVLR114 / C 39/15 ADENDA Nº 4 CONVENIO STPRV AGUILAR CONVENIO AUTOBUSES JIMÉNEZ SL	COMPENSAR DÉFICIT EXPLOTACIÓN SERVICIO	0,00	0,00	45.259,11	45.259,11	0,00
2015/GG/09/1457	Expediente: CONVtransAD LO-Miranda VLR113 / C 40/15 ADENDA Nº 3 CONVENIO STPRV LOGROÑO-M CONVENIO ARRIBAS S.A.	COMPENSAR DÉFICIT EXPLOTACIÓN SERVICIO	0,00	0,00	87.042,60	87.042,60	0,00
2015/GG/09/1458	Expediente: CONVtransAD Haro-Belora VLR111 / C 41/15 ADENDA Nº 3 CONVENIO STPRV HARO-BELO CONVENIO UNIÓN ALAVESA, SL	COMPENSAR DÉFICIT EXPLOTACIÓN SERVICIO	0,00	0,00	79.576,88	79.576,88	0,00
2015/GG/09/1459	Expediente: CONVtransp AD LO-Nájera VLR109 / C 42/15 ADENDA Nº 3 CONVENIO STPRV LOGROÑO-N CONVENIO RIOJANA DE AUTOCARES	COMPENSAR DÉFICIT EXPLOTACIÓN SERVICIO	0,00	0,00	212.163,94	212.163,94	0,00
2015/GG/09/1460	Expediente: CONVtranspAD Nájera-HaroVLR105 / C 37/15 ADENDA Nº 4 CONVENIO STPRV NÁJERA-HA CONVENIO JOSÉ ALBERTO LALLANA	COMPENSAR DÉFICIT EXPLOTACIÓN SERVICIO	0,00	0,00	40.915,67	40.915,67	0,00
2015/GG/09/1461	Expediente: CONVtranspAD LO-Canales VLR110 / C 43/15 ADENDA Nº 4 CONVENIO STPRV LOGROÑO-C CONVENIO RIOJANA DE AUTOCARES	COMPENSAR DÉFICIT EXPLOTACIÓN SERVICIO	0,00	0,00	100.276,19	100.276,19	0,00
2015/GG/09/1462	Expediente: CONVtrans AD Burgos-LO VAC67 / C-44/2015.-ADENDA Nº 2 CONVENIO STPRV BURGOS-L CONVENIO NEX CONTINENTAL HOLDING	COMPENSAR DÉFICIT EXPLOTACIÓN SERVICIO	0,00	0,00	11.169,14	11.169,14	0,00
2015/GG/09/1643	Expediente: C 38/15 ADENDA Nº 2 CONV Monte / C 38/15 ADENDA Nº 2 CONVENIO STPRV LOGROÑO- CONVENIO LOGROZA, SL	COMPENSAR DÉFICIT EXPLOTACIÓN SERVICIO	0,00	0,00	151.400,50	151.400,50	0,00



Convenio de Colaboración

Información a fecha: 31/12/2015 Unidad monetaria: Euros


Referencia / Expediente	Normativa	Finalidad	Saldo Inicial Pdte. Liquidar Incorporado	Saldo Inicial Pdte. Liquidar No Incorporado	Concedido en el Ejercicio	Liquidado en el Ejercicio	Total Concedido Pdte. Liquidar
2015/GG/09/1644	Expediente: C-48/15.-ADEN Nº 4 CONV Estoll / C-48/15.-ADENDA Nº 4 CONVENIO STPRV LOGROÑO - E CONVENIO LOGROZA S.L.	COMPENSAR DÉFICIT EXPLOTACIÓN SERVICIO	0,00	0,00	52.484,58	52.484,58	0,00
2015/GG/09/1645	Expediente: C-47/15.-ADEN Nº1CONV La Villa / C-47/15.-ADENDA Nº 1 CONVENIO STPRV LOGROÑO-L CONVENIO AUTOBUSES JIMENEZ SL	COMPENSAR DÉFICIT EXPLOTACIÓN SERVICIO	0,00	0,00	29.027,96	29.027,96	0,00
2015/GG/09/1646	Expediente: C-46/15.-ADEN Nº 2 CONV LAGUNA / C-46/15.-ADENDA Nº 2 CONVENIO STPRV LOGROÑO CONVENIO LOGROZA SL	COMPENSAR DÉFICIT EXPLOTACIÓN SERVICIO	0,00	0,00	41.279,23	41.279,23	0,00
2015/GG/09/1686	Expediente: CONVtrampSORIA-CALAHORRA VAC95 / C-50/15.-ADENDA Nº 8 CONVENIO STPRV SORIA CONVENIO AUTOBUSES JIMENEZ S.L.	COMPENSAR DÉFICIT EXPLOTACIÓN SERVICIO	0,00	0,00	8.075,58	8.075,58	0,00
2015/GG/12/604	Expediente: FMunicipiosFormaciónAdenda2015 / Convenio Formación de Empleados Públicos por Generación Convenio de colaboración de FRM	Formación Empleados Públicos	0,00	0,00	8.000,00	8.000,00	0,00
2015/GG/12/610	Expediente: ARJATerapiaRehabilitAdenda2015 / Adenda ARJA Adenda al Convenio ARJA	Subvención a ARJA	0,00	0,00	7.910,00	7.910,00	0,00
2015/GG/12/2500	Expediente: O.SindicalesAcciónSindical2015 / 016/2015 CONVENIO SINDICATOS Convenio regulador	Subvenciones en materia Acción Sindical	0,00	0,00	164.426,88	164.426,88	0,00
2015/GG/14/1	Expediente: CentroRiojanoMadridActivid2015 / Convenio Centro Riojano de Madrid Convenio de colaboracion	Actividades proyección CAR	0,00	0,00	26.000,00	26.000,00	0,00
2015/GG/14/4	Expediente: ClubHaroRiojaVoleySuperlig2015 / Subvnc conc directa Conv colab Club Haro Rioja Voley Super Convenio y Anexo V Ley 6/2014, 23 dic PGPromocion deporte		0,00	0,00	83.400,00	83.400,00	0,00
2015/GG/14/23	Expediente: BancoAlimentosActividades2015 / Conv Colaboración Banco Alimentos para el desarrollo de activi Convenio regulador	desarrollo actividades Banco Alimentos	0,00	0,00	30.000,00	30.000,00	0,00
2015/GG/14/24	Expediente: CONGDCCARActSensibilización2015 / Convenio colaboración CONGDCCAR 2015 convenio 2015	activids sensibilizacion coop desarrollo	0,00	0,00	22.000,00	22.000,00	0,00
2015/GG/14/25	Expediente: FERActividadesDifusiónUE2015 / Convenio Colaboración FER asuntos UE Convenio Colaboración	actividades difusión UE a través UE	0,00	0,00	30.000,00	30.000,00	0,00
2015/GG/14/26	Expediente: CEIPActividDifusiónEuropea2015 / Convenio Colaboración CEIP 2015 apoyo activs difusión eurof convenio regulador	apoyo activs difusion area europea	0,00	0,00	15.000,00	15.000,00	0,00
2015/GG/14/27	Expediente: CPsicólogosAtencEmergencia2015 / Convenio Colegio Psicologos La Rioja Atencion Emergencias : Convenio Regulador	Servicio atención Psicológica	0,00	0,00	3.000,00	3.000,00	0,00
2015/GG/14/28	Expediente: CBalonmanoCiuLogroñoAsobal2015 / Subv conc directa Conv colab Club Balonmano Ciudad de L Convenio y Anexo V Ley 6/2014, 23 dic	promocion deporte	0,00	0,00	260.900,00	260.900,00	0,00
2015/GG/14/29	Expediente: ClubCicLogroñésVueltaRioja2015 / Subv conc directa Conv colab Club Ciclista Logroñés Vuelta ci Convenio y anexo V Ley 6/2014, 23 dic	promoción deporte	0,00	0,00	46.600,00	46.600,00	0,00
2015/GG/14/30	Expediente: UniónDepLogroñésLigaFut2ºB2015 / Subv conc directa Conv UDL SAD Segunda B Convenio y Anexo V Ley 6/2014, 23 dic	Promocion deporte	0,00	0,00	76.400,00	76.400,00	0,00
2015/GG/14/31	Expediente: ClubVoleibolMurilloLigaFem2015 / Subv Conc directa Conv colab club Voleibol Murillo superliga Convenio y Anexo V Ley 6/2014,23 dic	promoción deporte	0,00	0,00	51.700,00	51.700,00	0,00



Convenio de Colaboración

Información a fecha: 31/12/2015 Unidad monetaria: Euros


Referencia / Expediente	Normativa	Finalidad	Saldo Inicial Pdte. Liquidar Incorporado	Saldo Inicial Pdte. Liquidar No Incorporado	Concedido en el Ejercicio	Liquidado en el Ejercicio	Total Concedido Pdte. Liquidar
2015/GG/14/37	Expediente: ClubSportingRiojaPlataFeme2015 / Subv conc directa Conv Colab Club Sporting La Rioja div hono Convenio y Anexo V LEy6/2014,23 dic	Promocion deporte	0,00	0,00	33.900,00	33.900,00	0,00
2015/GG/14/38	Expediente: FundaciónPrometeLigaFemeni2015 / Subv conc directa Conv colaboracion Fund promete Liga fem Convenio y Anexo V Ley 6/2014,23 dic	promocion deporte	0,00	0,00	111.550,00	111.550,00	0,00
2015/GG/14/39	Expediente: CluBaloncestoClavijoLebOro2015 / Subv cond directa Conv colaboracion Club baloncesto Clavijo Convenio y Anexo V Ley 6/2014, 23 dic	Promocion deporte	0,00	0,00	160.000,00	160.000,00	0,00
2015/GG/14/40	Expediente: ULaRiojaDeporteUniversitar2015 / Subv Conc directa Conv Colaboracion Universidad RIOja Fome Convenio y Anexo III Ley 6/2014, 23 dic	promocion deporte	0,00	0,00	16.000,00	16.000,00	0,00
2015/GG/14/41	Expediente: AsciacVíctimasTerrorismo2015 / Convenio Asociación Víctimas Terrorismo 2015 Convenio regulador	apoyo afectados barbarie terrorista	0,00	0,00	17.500,00	17.500,00	0,00
2015/GG/14/83	Expediente: ColegAbogAsisVictViolencia2015 / Convenio Colab Col Abogados asis jca victimas delitos violenci Convenio regulador	asis jca victimas delitos violencia	0,00	0,00	30.000,00	30.000,00	0,00
2015/GG/14/84	Expediente: CPsicolgMediaciónIntrajudc2015 / Convenio Colab Col Psicologos Mediacion Intrajudicial 2015 Convenio regulador	Mediación intrajudicial	0,00	0,00	9.103,50	9.103,50	0,00
2015/GG/14/186	Expediente: YMCAProgrLiderazgoJóvenes2015 / Convenio colab. con YMCA La Rioja. Programa "Liderazgo y Convenio de Colaboración	Financiación actividades del Programa	0,00	0,00	0,00	0,00	0,00
2015/GG/14/187	Expediente: InterEuropaJóvenesCapaces2015 / Conv. de Colab con Inter Europa Rioja. Progr. "Jóvenes capaces" Convenio de Colaboración	Financiación actividades del Programa	0,00	0,00	7.555,00	7.555,00	0,00
2015/GG/14/247	Expediente: Cruz Roja,Prog Rey o Bufón2015 / Convenio con Cruz Roja Juventud. Programa "Rey o bufón, tú e Convenio de colaboración	Financiación actividades del Programa	0,00	0,00	0,00	0,00	0,00
2015/GG/14/300	Expediente: AyMurilloReformaEdEscuelas2015 / Subv nom/ Conv. Ayto Murillo reforma edfif "las escuelas" c. e Convenio y Anexo V Ley 6/2014	Financiacion obras reforma y ampliacion	0,00	0,00	0,00	0,00	0,00
2015/GG/14/355	Expediente: AfammerApoyVíctimaMaltrato2015 / Convenio Asociación Familias y Mujeres Medio Rural Rioja 2 Convenio regulador	Atención víctimas maltrato doméstico	0,00	0,00	19.308,50	19.308,50	0,00
2015/GG/14/356	Expediente: AsVecinosApoyoVictMaltrato2015 / Convenio Federación Asociaciones Vecinos La Rioja fcto Red convenio regulador	apoyo víctimas maltrato doméstico	0,00	0,00	30.360,50	30.360,50	0,00
2015/GG/14/358	Expediente: Ayuda Humanitaria con AECID / Convenio Ayuda Humanitaria con AECID Convenio de colaboración y Conv. marco	Ayuda Humanitaria	0,00	0,00	50.000,00	50.000,00	0,00
2015/GG/14/359	Expediente: CEconomistasMedIntrajudici2015 / Convenio colegio economistas mediación mercantil intrajudicia convenio regulador	mediación mercantil intrajudicial	0,00	0,00	7.922,45	7.922,45	0,00
2015/GG/14/360	Expediente: Convenio Federación Taurina / Convenio Federación Taurina 2015 Convenio Regulador	Promoción nuevas figura toreo	0,00	0,00	18.354,00	18.354,00	0,00
2015/GG/14/365	Expediente: Convenio Federación Peñas 2015 / Convenio Federación Peñas 2015 Convenio regulador	Actividades San Bernabé y San Mateo	0,00	0,00	9.000,00	9.000,00	0,00
2015/GG/14/443	Expediente: CooperaOlimpiadaSolidaria2015 / Convenio COOPERA Olimpiada Solidaria 2015 Convenio regulador	Colab. Olimpiada Solidaria 2015	0,00	0,00	35.000,00	35.000,00	0,00



Convenio de Colaboración

Información a fecha: 31/12/2015 Unidad monetaria: Euros

Referencia / Expediente	Normativa	Finalidad	Saldo Inicial Pde. Liquidar Incorporado	Saldo Inicial Pde. Liquidar No Incorporado	Concedido en el Ejercicio	Liquidado en el Ejercicio	Total Concedido Pde. Liquidar
2015/GG/14/513	Expediente: Ayunt.EstolloFrontónMunicipal / Subv nom/Conv. Ayto Estollo construcción frontón municipal	Convenio y Anexo V Ley 6/2014, de Presu Financ. obras fronton municipal	0,00	0,00	0,00	0,00	0,00
2015/GG/14/514	Expediente: Ayunt.AzofraFrontónMunicipal / Subv. nom/Conv. Ayto Azofra construcción frontón	Convenio y Anexo V Ley 6/2014 Financ. obras frontón municipal	0,00	0,00	0,00	0,00	0,00
2015/GG/14/515	Expediente: Ayunt.SojuelaZonaDeportiva / Subv. nom/Conv Ayto Sojuela Obra construcción zona deportiva	Convenio y Anexo V Ley 6/2014, de PresupPromoción deporte y adecuado uso ocio	0,00	0,00	0,00	0,00	0,00
2015/GG/14/598	Expediente: AyuntSAsensioRepPistaDeportiva / Subv. nom/Conv San Asensio Repacion zona polideportiva	Convenio y Anexo V Ley 6/2014 Promoción deporte y adecuado uso ocio	0,00	0,00	6.000,00	6.000,00	0,00
2015/GG/14/680	Expediente: AyuntTobíaFrontónMunicipal2015 / Sub. nominativa/Conv. Ayto. Tobía "obras frontón cubierta mur	Convenio y Anexo V Ley Presupuestos Promoción deporte y adecuado uso ocio	0,00	0,00	0,00	0,00	0,00
2015/GG/14/703	Expediente: AsAmigosRASaharaiVacíoPaz2015 / Convenio Asociación Rep Saharaui Vacaciones en Paz	Convenio Regulador Desarrollo programa "vacaciones en paz"	0,00	0,00	4.180,85	4.180,85	0,00
2015/GG/14/774	Expediente: ActualAytoArnedoTecnJuv2009-15 / Actualiz. cantidades. Convenio Marco. Ayunt. de Arnedo. Técr	Convenio Marco de Colaboración Financiación conjunta gastos de personal	0,00	0,00	7.705,62	7.705,62	0,00
2015/GG/14/776	Expediente: ActuAytoCalahorraTecJuv2009-15 / Actualiz. cantidades. Convenio Marco. Ayunt. de Calahorra. Té	Convenio Marco de Colaboración Financiación conjunta gastos de personal	0,00	0,00	7.705,62	7.705,62	0,00
2015/GG/14/777	Expediente: ActualAytoHaroTecnJuv2009-2015 / Actualiz. cantidades. Convenio Marco. Ayunt. de Haro. Técnic	Convenio Marco de Colaboración Financiación conjunta gastos de personal	0,00	0,00	7.705,62	7.705,62	0,00
2015/GG/14/778	Expediente: ActualAytoAlfaroTecnJuv2010-15 / Actualiz. cantidades. Convenio Marco. Ayunt. de Alfaro. Técnic	Convenio Marco de Colaboración Financiación conjunta gastos de personal	0,00	0,00	7.705,62	7.705,62	0,00
2015/GG/14/809	Expediente: SubvNomC.JuventudCalahorra2015 / Convenio con Consejo de la Juventud de Calahorra. Año 2015	Convenio de Colaboración Financiación de actividades del Consejo	0,00	0,00	23.713,00	23.713,00	0,00
2015/GG/14/810	Expediente: SubNomiCJuventudCdLogroño2015 / Convenio con Consejo de la Juventud de Logroño Ciudad. A	Convenio de Colaboración Financiación de actividades del Consejo	0,00	0,00	0,00	0,00	0,00
2015/GG/14/811	Expediente: SubvNomiConsJuventudAlfaro2015 / Convenio con Consejo de la Juventud de Alfaro. Año 2015. S	Convenio de Colaboración Financiación de actividades del Consejo	0,00	0,00	10.634,00	10.634,00	0,00
2015/GG/14/840	Expediente: SubvNominC.JuventudLaRioja2015 / Convenio con Consejo de la Juventud de La Rioja. Año 2015.	Convenio de Colaboración Financiación de actividades del Consejo	0,00	0,00	24.010,77	24.010,77	0,00
2015/GG/14/892	Expediente: ImpagoBarCRiojanoBarcelona2015 / Convenio Centro Riojano Barcelona	Convenio de colaboración Actividades proyección CAR	0,00	0,00	15.000,00	15.000,00	0,00
2015/GG/14/931	Expediente: FedeCasasRegionalesPromCAR2015 / Convenio Federación Casas Regionales 2015	Convenio regulador Realización actividades promoción CAR	0,00	0,00	8.295,00	8.295,00	0,00
2015/GG/14/1001	Expediente: Ayunt.Igea-IluminacFrontón2015 / Subv. nom/Conv Ayto Igea Obras iluminación frontón municipal	Convenio y Anexo V Ley 6/2014, de PresupPromoción deporte y adecuado uso ocio	0,00	0,00	16.000,00	16.000,00	0,00
2015/GG/14/1002	Expediente: Ayunt.NievaPistaPolideport2015 / Subv. nom/ Conv Nieva de Cameros Obras construcción pista pol	Convenio y Anexo V Ley 6/2014, de PresupPromoción deporte y adecuado uso ocio	0,00	0,00	32.000,00	32.000,00	0,00



Convenio de Colaboración

Información a fecha: 31/12/2015 Unidad monetaria: Euros


Referencia / Expediente	Normativa	Finalidad	Saldo Inicial Pdte. Liquidar Incorporado	Saldo Inicial Pdte. Liquidar No Incorporado	Concedido en el Ejercicio	Liquidado en el Ejercicio	Total Concedido Pdte. Liquidar
2015/GG/14/1055	Expediente: Fed.PeñasHaroBatallaVino2015 / Convenio Federación Peñas Haro 2015 Convenio regulador	Realización actividades promoción CAR	0,00	0,00	6.000,00	6.000,00	0,00
2015/GG/14/1171	Expediente: AsociaciPrensaActividades2015 / Conv. Colaboración Asociación Prensa 2015 Convenio Regulador	Desarrollo actividades e iniciativas aso	0,00	0,00	8.000,00	8.000,00	0,00
2015/GG/14/1896	Expediente: UniversidadLaRiojaC.Unesco2015 / Convenio Colaboración UR Cátedra Unesco 2015 Convenio regulador	Colab. UR activ. sensibi. Cátedra UNESCO	0,00	0,00	7.700,00	7.700,00	0,00
2015/GG/19/74	Expediente: Conv. FLC Act.Prevencción 2015 / CONVENIO CON FUNDACIÓN LABORAL DE LA CONSTRU CONVENIO FUNDACIÓN LABORAL CONSTRUCCIONES PREVENCIÓN RIESGOS LABORALES		0,00	0,00	113.000,00	0,00	113.000,00
2015/GG/19/154	Expediente: Conv.CAR-FER AsesoraEmpres2015 / CONVENIO COLABORACIÓN FER ACCIONES ASESOR CONVENIO FER ASESORAMIENTO EMPRESARIAL ACC. ASESORAMIENTO EMP		0,00	0,00	150.665,00	150.665,00	0,00
2015/GG/19/231	Expediente: ADENDA APIDIT I+D+i 2015 / XV Adenda con APIDIT al Convenio de 4/3/08 para Investigación, Convenio 4 de marzo de 2008	Impulsar la I+D+i	0,00	0,00	116.074,47	116.074,47	0,00
2015/GG/19/342	Expediente: Conv. CAR-AEI Automoc. 2015-17 / CONVENIO COLABORACIÓN CON AEI AUTOMOCIÓN I CONVENIO COLABORACIÓN CON AEI DESARROLLO DE PROYECTOS investigación		0,00	0,00	38.062,76	38.062,76	0,00
2015/GG/19/397	Expediente: Conv.CSIF.Sociolaboral.2015 / CONVENIO COLABORACIÓN CSI-CSIF ACCIONES DE INTER CONV. COLAB.CSI RESPONSABILIDAD ACCIONES DE INTERESES SOCIO LABORAL		0,00	0,00	35.000,00	35.000,00	0,00
2015/GG/19/398	Expediente: Conv.USO.Sociolaboral.2015 / CONVENIO COLABORACIÓN USO ACCIONES DE INTERESE CONV. COLAB. USO RESPONSABILIDAD ACCIONES DE INTERESES SOCIO LABORAL		0,00	0,00	85.000,00	85.000,00	0,00
2015/GG/19/479	Expediente: Conv.UGT.Competitividad e's / CONVENIO COLABORACIÓN UGT RIOJA MEJORA GESTION CONV. COLAB. UGT MEJORA GESTION y competitividad empresas		0,00	0,00	195.000,00	195.000,00	0,00
2015/GG/19/792	Expediente: SUB.NOM.CONV.ARNEDO.JAZZ / Subv.nom.concer.direc./Conv.Asoc.Arnedo Jazz S.C. Muestra . Convenio y Anexo V Ley 6/2014 de Pres. Promoción Cultural riojana		0,00	0,00	3.000,00	3.000,00	0,00
2015/GG/19/793	Expediente: SUB.NOM.CONV.ASC.Q.CATS.ALFARO / Subv. nominativa y Convenio Asoc.Quatre Cats "Festiv Convenio y Anexo III Ley 6/2014 de Presu Promoción Cultural Riojana		0,00	0,00	9.500,00	9.500,00	0,00
2015/GG/19/795	Expediente: SUB.NOM.CONV.A.A.MUNILLA. JAZZ / Subv.nom.conce.direc./Convenio Asoc.Amigos Munilla CConvenio y Anexo V Ley 6/2014 de Pres. Promoción Cultural >Riojana		0,00	0,00	3.000,00	3.000,00	0,00
2015/GG/19/796	Expediente: SUB.NOM.CONV.AFAMMER.Act.cult / Subv.nom.concer.direc./Convenio Asoc. AFAMMER Activ Convenio y Anexo V ley 6/2014 de Pres. Promoción Cultural Riojana		0,00	0,00	2.970,00	2.970,00	0,00
2015/GG/19/797	Expediente: SUB.NOM.CONV.CORO SINFO.A.cuIt / Subv.nom.conce.direc./Convenio Coro Sinfónico Rioja "z Convenio y Anexo V Ley 6/2014 de Pres Promoción Cultural Riojana		0,00	0,00	9.000,00	0,00	9.000,00
2015/GG/19/798	Expediente: SUBV.NOM.CONV.Asoc.Col.Muricum / Subv.nom.conce.direc./Convenio Asoc.Collegium Muricur Convenio y Anexo V Ley 6/2014 de Presu Promoción Cultural Riojana		0,00	0,00	1.088,48	1.088,48	0,00
2015/GG/19/799	Expediente: SB.NM.Cv.A.CALAHORRA.C.N.Pintu / Subv.nom.conce.direc./Convenio Ayto Calahorra "Certame Convenio y Anexo V Ley 6/2014 de Pres. Promoción Cultural Riojana		0,00	0,00	3.000,00	3.000,00	0,00
2015/GG/19/800	Expediente: SB.NM.CV.A.C.C.Najerilla.guita / Subv.nom.conce.direc./Convenio Asoc.Cul.Cuenca Najerilla "Cu Convenio y Anexo V Ley 6/2014 de Pres Promoción Cultura Riojana		0,00	0,00	4.000,00	4.000,00	0,00



Convenio de Colaboración

Información a fecha: 31/12/2015 Unidad monetaria: Euros


Referencia / Expediente	Normativa	Finalidad	Saldo Inicial Pde. Liquidar Incorporado	Saldo Inicial Pde. Liquidar No Incorporado	Concedido en el Ejercicio	Liquidado en el Ejercicio	Total Concedido Pde. Liquidar
2015/GG/19/802	Expediente: S.NOM.CV.C.OF.AG.COMER. Pintura / Subv.conce.direc./Convenio Col.Of.Agentes Comerciales R Convenio y Anexo V Ley 6/2014 e Pres.	Promoción y Difusión de la Cultura	0,00	0,00	3.000,00	3.000,00	0,00
2015/GG/19/805	Expediente: SUB.NOM.CONV.NÓD.MATERIALI2015 / Subv.nom.conce.direc/Convenio Asoc.Nódulo Materia Convenio y Anexo V Ley 6/2014 de Pres.	Promoción Cultura Riojana	0,00	0,00	5.000,00	5.000,00	0,00
2015/GG/19/806	Expediente: SUB.NOM.CONV.VIA.CANTORUM.2015 / Subv.nom.conce.direc/Convenio Asoc.Cultural Via Ca Convenio y Anexo V Ley 6/2014 de Pres.	Promoción Cultura Riojana	0,00	0,00	2.500,00	2.500,00	0,00
2015/GG/19/807	Expediente: S.NOM.CV.VILL.CROS.LOCAL CULTU / Subv.nom.conce.direc/Convenio VILLOSLADA CROS Convenio y Anexo V Ley 6/2014 de Pres	Promoción Cultura Riojana	0,00	0,00	17.000,00	17.000,00	0,00
2015/GG/19/928	Expediente: CONV.CAJARIOJA.RIOJA TIERRA AB / CONVENIO FUNDACIÓN ESPECIAL CAJA RIOJA PA PROGRAMACIÓN Y DESARROLLO EXPERIMENTACIÓN LA RIOJA TIERRA ABIERTA		0,00	0,00	242.000,00	242.000,00	0,00
2015/GG/19/976	Expediente: CONV.CCOO.RRLL.2015 / CONVENIO COLABORACIÓN CCOO LA RIOJA MEJORA MARCO CONV. CCOO LA RIOJA MEJORA MARCO	Objetivos de gestión y competitividad empresas	0,00	0,00	137.000,00	137.000,00	0,00
2015/GG/19/1001	Expediente: CONV.BANDA SINFONIC.GS.A.CULT / CONVENIO BANDA SINFÓNICA DE LA RIOJA PARA Convenio y anexo V	Actividades culturales	0,00	0,00	5.000,00	5.000,00	0,00
2015/GG/19/800102	Expediente: / Subv. nom. y Convenio Ayto. Aguilar "Centro Interpretación Contrebia Leukade".- Convenio y Anexo III Ley 6/2014 de Pres.	Promoción Cultural Riojana	0,00	0,00	10.260,00	0,00	10.260,00
2015/GG/19/800155	Expediente: / Conv. Colab. Cabeceras de Comarca Actos Cult. Conmemorativos "Día de La Rioja".- Convenio de Colaboración	Actos Cult. Conmemoc. "Día de La Rioja".	0,00	0,00	3.800,00	0,00	3.800,00
2015/GG/19/801369	Expediente: CONVcult F.poesía AS.PLANCLAND / SUBV.NOMIN.CONCE.DIREC/CONV.COLAB.ASOC.CU CONVENIO Y ANEXO V LEY 6/2014 DE PROMOCIÓN CULTURAL RIOJANA		0,00	0,00	7.000,00	0,00	7.000,00
2015/GG/19/801713	Expediente: CONVcultINSTESTUDIOSTUROLENSES / Subv.conce.direc./Conv. Inst. Estudios Turolenses "Ed Convenio y Anexo V Ley 6/2014 de Pres.	Promoción Cultural de La Rioja	0,00	0,00	6.000,00	0,00	6.000,00
2015/GG/19/801915	Expediente: CONVcultCLAPEPEEIZAciclo zarzu / Subv.nom. y Convenio CLA Pepe Eizaga "Ciclo Nacional de Convenio y Anexo III Ley 6/2014 de Pres.	Promoción Cultural Riojana	0,00	0,00	8.122,00	0,00	8.122,00
2015/GG/19/801948	Expediente: CONVcultSINFONICALARIOJAactivi / Subv.nom. y Conv. Orquesta Sinfónica de La Rioja "Finan Convenio y Anexo III Ley 6/2014 de Pres.	Promoción Cultural Riojana	0,00	0,00	23.085,00	0,00	23.085,00
2015/GG/20/12	Expediente: / Convenio Fundación Cáritas-Chavicar Programa inclusión social activa Decreto 14/2006, de 16 de febrero	Financiar la realización del programa	0,00	0,00	180.511,64	180.511,64	0,00
2015/GG/20/79	Expediente: FUNUREXPECONVEN2015 / Convenio Fundación Universidad de La Rioja Decreto 14/2006, de 16 de febrero	Programa Universidad de la experiencia	0,00	0,00	18.042,00	18.042,00	0,00
2015/GG/20/210	Expediente: CONSEJUVHARO2015 / Convenio Consejo Juventud Haro: subvencion nominativa 2015 Convenio de colaboración	Financiación actividades Consejo	0,00	0,00	15.584,00	0,00	15.584,00
2015/GG/20/211	Expediente: CONSEJUARNEDO / Convenio con el Consejo de la Juventud de Arnedo. Subv. Nominativa 2015 Convenio de colaboración	Financiación actividades del Consejo	0,00	0,00	20.666,00	0,00	20.666,00
2015/GG/20/945	Expediente: AYCALAPROSSCONVEN2015 / Adenda 2015 Ayto. Calahorra (Programas servicios sociales) Decreto14/2006, de 16 de febrero	Financ. programas servicios sociales	0,00	0,00	254.820,25	150.905,26	103.914,99



Convenio de Colaboración

Información a fecha: 31/12/2015 Unidad monetaria: Euros

Referencia / Expediente	Normativa	Finalidad	Saldo Inicial Pdte. Liquidar Incorporado	Saldo Inicial Pdte. Liquidar No Incorporado	Concedido en el Ejercicio	Liquidado en el Ejercicio	Total Concedido Pdte. Liquidar
2015/GG/20/2138	Expediente: / Convenio Gob Rioja Ayto Logroño coordinacion y gestion servicio contra incendios Convenio regulador	Subvención Ayto Logroño ser incendios	0,00	0,00	600.000,00	0,00	600.000,00
2015/GG/20/600419	Expediente: AYHAROGP2015 / Actualización subv. gastos personal Ayto. Haro Decreto 14/2006, de 16 de febrero	Financ. conjunta gastos personal SS.SS.	0,00	0,00	7.114,64	0,00	7.114,64
2015/GG/20/600423	Expediente: MANALIREGP2015 / Actualización subv. gastos personal Manc. Alto Iregua Decreto 14/2006, de 16 de febrero	Financ. conjunta gastos personal SS.SS.	0,00	0,00	5.807,01	0,00	5.807,01
2015/GG/20/600424	Expediente: MANNAJERGP2015 / Actualización subv. gastos personal Manc. Alto Najerilla Decreto 14/2006, de 16 de febrero	Financ. conjunta gastos personal SS.SS.	0,00	0,00	3.973,05	0,00	3.973,05
2015/GG/20/600426	Expediente: MANLEZAIREGP2015 / Actualización subv. gastos personal Manc. Leza Iregua Decreto 14/2006, de 16 de febrero	Financ. conjunta gastos personal SS.SS.	0,00	0,00	9.337,77	0,00	9.337,77
2015/GG/20/600452	Expediente: MANALLIGP2015 / Actualización subv. gastos personal Manc. Rioja Alta Decreto 14/2006, de 16 de febrero	Financ. conjunta gastos personal SS.SS.	0,00	0,00	7.973,97	0,00	7.973,97
2015/GG/20/600453	Expediente: MANVIRALLEGP2015 / Actualización subv. gastos personal Manc. Virgen de Allende Decreto 14/2006, de 16 de febrero	Financ. conjunta gastos personal SS.SS.	0,00	0,00	17.690,43	0,00	17.690,43
2015/GG/20/600549	Expediente: ASOCPERSORCONVEN2015 / Convenio con Asociación de Personas Sordas de La Rioja Decreto 14/2006, de 16 de febrero	Financ. Interprete y prog. promo. social	0,00	0,00	19.973,82	0,00	19.973,82
2015/GG/20/600550	Expediente: ARPSCONVEN2015 / Convenio Asoc.riojana pro personas con discapacidad psíquica ARPS Decreto 14/2006, de 16 de febrero	Financ.servicios sociales especializados	0,00	0,00	1.306,83	0,00	1.306,83
2015/GG/20/600590	Expediente: ARFESCONVEN2015 / Convenio ARFES Decreto 14/2006, de 16 de febrero	Financ. actuaciones serv. soc. especializa	0,00	0,00	6.218,44	0,00	6.218,44
2015/GG/20/600624	Expediente: FEDVOLUN2015 / Convenio Federación Voluntariado Social de La Rioja Decreto 14/2006, de 16 de febrero	Financ. activ. de voluntariado social	0,00	0,00	14.436,00	0,00	14.436,00
2015/GG/20/600846	Expediente: FUNBENSOCCONVEN2015 / Adenda 2015 Fundación Benéfico Social de La Rioja Decreto 14/2006, de 16 de febrero	Financ. plazas residenciales	0,00	0,00	8.600,00	0,00	8.600,00
2015/GG/20/601011	Expediente: AYALFPROCONVEN2015 / Adenda 2015 Ayto. Alfaro (programas) Decreto 14/2006, de 16 de febrero	Financ. conjunta programas serv. soc.	0,00	0,00	101.608,01	0,00	101.608,01
2015/GG/20/601012	Expediente: AYARNEPROCONVEN2015 / Adenda 2015 Ayto. Arnedo (programas) Decreto 14/2006, de 16 de febrero	Financ. conjunta programas serv. soc.	0,00	0,00	149.967,46	0,00	149.967,46
2015/GG/20/601013	Expediente: AYNAJPROCONVEN2015 / Adenda 2015 Ayto. Nájera (programas) Decreto 14/2006, de 16 de febrero	Financ. conjunta programas serv. soc.	0,00	0,00	31.446,99	0,00	31.446,99
2015/GG/20/601014	Expediente: AYSTODOPROCONVEN2015 / Adenda 2015 Ayto. Santo Domingo de la Calzada (programas) Decreto 14/2006, de 16 de febrero	Financ. conjunta programas de serv. soc.	0,00	0,00	93.388,62	0,00	93.388,62
2015/GG/20/601015	Expediente: AYHAROPROCONVEN2015 / Adenda 2015 Ayto. Haro (programas) Decreto 14/2006, de 16 de febrero	Financ. conjunta programas serv. soc.	0,00	0,00	47.380,78	0,00	47.380,78
2015/GG/20/601016	Expediente: MANALLINPROCONVEN2015 / Adenda 2015 Manc. Alhama-Linares (programas) Decreto 14/2006, de 16 de febrero	Financ. conjunta programas serv. soc.	0,00	0,00	115.986,36	0,00	115.986,36



Convenio de Colaboración

Información a fecha: 31/12/2015 Unidad monetaria: Euros

Referencia / Expediente	Normativa	Finalidad	Saldo Inicial Pdte. Liquidar Incorporado	Saldo Inicial Pdte. Liquidar No Incorporado	Concedido en el Ejercicio	Liquidado en el Ejercicio	Total Concedido Pdte. Liquidar
2015/GG/20/601017	Expediente: MANOCOPROCONVEN2015 / Adenda 2015 Manc. Valle de Ocón (programas) Decreto 14/2006, de 16 de febrero	Financ. conjunta programas serv. soc.	0,00	0,00	50.084,79	0,00	50.084,79
2015/GG/20/601018	Expediente: MANALRIEPROCONVEN2015 / Adenda 2015 Manc. Alto Iregua (programas) Decreto 14/2006, de 16 de febrero	Financ. conjunta programas serv. soc.	0,00	0,00	93.515,93	0,00	93.515,93
2015/GG/20/601019	Expediente: MANLEZPROCONVEN2015 / Adenda 2015 Manc. Leza-Iregua (programas) Decreto 14/2006, de 16 de febrero	Financ. conjunta programas serv. soc.	0,00	0,00	145.033,89	0,00	145.033,89
2015/GG/20/601020	Expediente: MANCURIOSPROCONVEN2015 / Adenda 2015 Manc. Cuatro Ríos (programas) Decreto 14/2006, de 16 de febrero	Financ. conjunta programas serv. soc.	0,00	0,00	85.058,99	0,00	85.058,99
2015/GG/20/601021	Expediente: MANNAJEPROCONVEN2015 / Adenda 2015 Manc. Najerilla (programas) Decreto 14/2006, de 16 de febrero	Financ. conjunta programas serv. soc.	0,00	0,00	28.755,20	0,00	28.755,20
2015/GG/20/601022	Expediente: MANVALPROCONVEN2015 / Adenda 2015 Manc. Intermunicipal Valvanera (programas) Decreto 14/2006, de 16 de febrero	Financ. conjunta programas serv. soc.	0,00	0,00	39.922,26	0,00	39.922,26
2015/GG/20/601023	Expediente: MANCIDAPROCONVEN2015 / Adenda 2015 Manc. Cuenca del Cidacos (programas) Decreto 14/2006, de 16 de febrero	Financ. conjunta programas serv. soc.	0,00	0,00	36.744,07	0,00	36.744,07
2015/GG/20/601024	Expediente: MANRIOALPROCONVEN2015 / Adenda 2015 Manc. Rioja Alta (programas) Decreto 14/2006, de 16 de febrero	Financ. conjunta programas serv. soc.	0,00	0,00	194.565,79	179.973,29	14.592,50
2015/GG/20/601025	Expediente: MANMONPROCONVEN2015 / Adenda 2015 Manc. Pueblos de Moncalvillo (programas) Decreto 14/2006, de 16 de febrero	Financ. conjunta programas serv. soc.	0,00	0,00	216.549,17	0,00	216.549,17
2015/GG/20/601026	Expediente: MANALLENPROCONVEN2015 / Adenda 2015 Manc. Virgen de Allende (programas) Decreto 14/2006, de 16 de febrero	Financ. conjunta programas serv. soc.	0,00	0,00	86.604,90	0,00	86.604,90
2015/GG/20/601027	Expediente: MANTIRPROCONVEN2015 / Adenda 2015 Manc. Tirón (programas) Decreto 14/2006, de 16 de febrero	Financ. conjunta programas serv. soc.	0,00	0,00	50.008,49	0,00	50.008,49
2015/GG/20/601029	Expediente: MANALNAJEPROCONVEN2015 / Adenda 2015 Manc. Alto Najerilla (programas) Decreto 14/2006, de 16 de febrero	Financ. conjunta programas serv. soc.	0,00	0,00	19.777,09	0,00	19.777,09
2015/GG/20/601702	Expediente: APIRCONVEN2015 / Adenda 2015 Convenio APIR Decreto 14/2006, de 16 de febrero	Financ. programas de serv. sociales	0,00	0,00	11.214,43	0,00	11.214,43
2015/GG/20/601704	Expediente: ARAMMERCONVEN205 / Convenio de colaboración AFAMMER Decreto 14/2006, de 16 de febrero	Actividades promoción mujer rural	0,00	0,00	15.000,00	0,00	15.000,00
2015/GG/20/1400031	Expediente: Club Voleibol Murillo Liga Fem 2015 / Subv Conc directa Conv colab club Voleibol Murillo superliga Convenio y Anexo V Ley 6/2014, 23 dic	promoción deporte	0,00	0,00	51.700,00	0,00	51.700,00
2015/GG/20/1400186	Expediente: YMCA Progr Liderazgo Jóvenes 2015 / Convenio colab. con YMCA La Rioja. Programa "Liderazgo y Convenio de Colaboración	Financiación actividades del Programa	0,00	0,00	30.000,00	0,00	30.000,00
2015/GG/20/1400187	Expediente: Inter Europa Jóvenes Capaces 2015 / Conv. de Colab con Inter Europa Rioja. Progr. "Jóvenes capaces" Convenio de Colaboración	Financiación actividades del Programa	0,00	0,00	7.445,00	0,00	7.445,00
2015/GG/20/1400247	Expediente: Cruz Roja, Prog Rey o Bufón 2015 / Convenio con Cruz Roja Juventud. Programa "Rey o bufón, tú e Convenio de colaboración	Financiación actividades del Programa	0,00	0,00	12.377,00	0,00	12.377,00



Convenio de Colaboración

Información a fecha: 31/12/2015 Unidad monetaria: Euros

Referencia / Expediente	Normativa	Finalidad	Saldo Inicial Pdte. Liquidar Incorporado	Saldo Inicial Pdte. Liquidar No Incorporado	Concedido en el Ejercicio	Liquidado en el Ejercicio	Total Concedido Pdte. Liquidar
2015/GG/20/1400513	Expediente: Ayunt.EstolloFrontónMunicipal / Subv nom/Conv. Ayto Estollo construcción frontón municipal	Convenio y Anexo V Ley 6/2014, de Presu Financ. obras fronton municipal	0,00	0,00	30.000,00	0,00	30.000,00
2015/GG/20/1400514	Expediente: Ayunt.AzofraFrontónMunicipal / Subv. nom/Conv. Ayto Azofra construcción frontón	Convenio y Anexo V Ley 6/2014 Financ. obras frontón municipal	0,00	0,00	30.000,00	0,00	30.000,00
2015/GG/20/1400515	Expediente: Ayunt.SojuelaZonaDeportiva / Subv. nom/Conv Ayto Sojuela Obra construcción zona deportiva	Convenio y Anexo V Ley 6/2014, de PresupPromoción deporte y adecuado uso ocio	0,00	0,00	26.000,00	0,00	26.000,00
2015/GG/20/1400774	Expediente: ActualAytoArnedoTecnJuv2009-15 / Actualiz. cantidades. Convenio Marco. Ayunt. de Arnedo. Técr	Convenio Marco de Colaboración Financiación conjunta gastos de personal	0,00	0,00	7.705,63	0,00	7.705,63
2015/GG/20/1400776	Expediente: ActuAytoCalahorraTecJuv2009-15 / Actualiz. cantidades. Convenio Marco. Ayunt. de Calahorra. Té	Convenio Marco de Colaboración Financiación conjunta gastos de personal	0,00	0,00	7.705,63	0,00	7.705,63
2015/GG/20/1400777	Expediente: ActualAytoHaroTecnJuv2009-2015 / Actualiz. cantidades. Convenio Marco. Ayunt. de Haro. Técnic	Convenio Marco de Colaboración Financiación conjunta gastos de personal	0,00	0,00	7.705,63	0,00	7.705,63
2015/GG/20/1400778	Expediente: ActualAytoAlfaroTecnJuv2010-15 / Actualiz. cantidades. Convenio Marco. Ayunt. de Alfaro. Técnic	Convenio Marco de Colaboración Financiación conjunta gastos de personal	0,00	0,00	7.705,63	0,00	7.705,63
2015/GG/20/1400810	Expediente: SubNomiCJuventudCdLogroño2015 / Convenio con Consejo de la Juventud de Logroño Ciudad. A	Convenio de Colaboración Financiación de actividades del Consejo	0,00	0,00	15.410,00	0,00	15.410,00
2015/GG/20/1400840	Expediente: SubvNominC.JuventudLaRioja2015 / Convenio con Consejo de la Juventud de La Rioja. Año 2015.	Convenio de Colaboración Financiación de actividades del Consejo	0,00	0,00	38.761,23	0,00	38.761,23
2015/GG/20/1401379	Expediente: Ayunt.RincónSotoPistaPadel2015 / Subv. Nom/Convenio Rincón de Soto Pistas Padel Municipales	Convenio y Anexo V Ley 6/2014, de PresupPromoción deporte y adecuado uso ocio	0,00	0,00	25.000,00	0,00	25.000,00
** Total Convenio de Colaboración			0,00	4.415.551,35	30.317.497,27	25.204.561,47	5.112.935,80
*** TOTAL GENERAL			0,00	4.415.551,35	30.317.497,27	25.204.561,47	5.112.935,80



Convenio de Cooperación

Información a fecha: 31/12/2015 Unidad monetaria: Euros

Referencia / Expediente	Normativa	Finalidad	Saldo Inicial Pdte. Liquidar Incorporado	Saldo Inicial Pdte. Liquidar No Incorporado	Concedido en el Ejercicio	Liquidado en el Ejercicio	Total Concedido Pdte. Liquidar
2005/GG/08/631	Expediente: ConvAytoLog2005-2016 / Convenio	construcción Centro Educ. Infantil y Primaria en Valdegastea (Promoción educativa	0,00	0,00	549.399,68	549.399,68	0,00
2011/GG/19/500	Expediente: Adenda13ªConv.APIDIT I+D+i2011 / ADDENDA Nº 13 CON C.T. CALZADO AL CONVENIO M. CONVENIO 04-03-08	IMPULSAR I+D+i	0,00	41.335,74	387,04	387,04	0,00
2014/GG/08/3734	Expediente: / CONVENIO CON AYTO. ALFARO: OBRAS AMPLIACIÓN SALÓN DE ACTOS IES GONZAL D. 14/2006 Y ANEXO V LEY P.G. CAR 2013	Centro cultural municipal	0,00	10.000,00	435.492,44	181.213,14	254.279,30
2014/GG/08/4528	Expediente: / CONVENIO AYTO. EZCARAY-OBRAS ACONDICIONAMIENTO EDIFICIO PARA E.I.P.C ANEXO v LEY 5/2009 LEY PGCAR 2014	Promoción educativa	0,00	120.000,00	150.000,00	150.000,00	0,00
2014/GG/09/106	Expediente: / Convenio Cooperación Ayto. Rincón de Soto, financiación renovacion piscinas. Convenio con Ayuntamiento Rincón de Soto	Financiar obras renovación piscinas	0,00	0,00	213.198,26	213.198,26	0,00
2014/GG/09/107	Expediente: / Convenio Coop. Ayto. Nieva de Cameros	financiar obras mejora electrificación	0,00	168.190,00	168.190,00	168.190,00	0,00
2014/GG/09/533	Expediente: CONVpl Ayto HERVIAS - piscinas / Convenio cooperación Ayto. Hervías, financiar obras piscinas, Convenio Ayuntamiento de Hervías	Financiar obras piscinas vestuarios bar	0,00	28.640,06	93.195,28	61.319,59	31.875,69
2014/GG/09/534	Expediente: CONVpl Ayto ANGUIANO-Consistor / Convenio cooperación Ayto. Anguiano, financiar obras Casa Convenio Ayuntamiento de Anguiano	Financiar obras ampliación Casa Consist.	0,00	186.372,67	376.295,76	376.295,76	0,00
2014/GG/09/535	Expediente: CONVplAytoVILLAR ARNEDO-frontó / Convenio cooperación Ayto. Villar Arnedo, financiar obra Convenio Ayuntamiento Villar de Arnedo	Financiar obras construcción frontón m.	0,00	0,00	311.197,89	311.197,89	0,00
2014/GG/09/536	Expediente: CONV pl Ayto BERCEO - Urb.Cami / Convenio Cooperación Ayto. Berceo, urbanización Camino S Convenio Ayuntamiento de Berceo	Financiar urbanización Camino Sta. María	0,00	7.652,03	110.601,80	110.601,80	0,00
2014/GG/09/643	Expediente: AYTOSOTES2014 / Convenio Cooperación Ayto. Sotés, financiación obras frontón cubierto munici Convenio con Ayuntamiento de Sotés	Financiar obras construcción frontón	0,00	0,00	51.878,97	51.878,97	0,00
2014/GG/09/644	Expediente: AYTOSOTÉS2014 / Convenio de Cooperación Ayto. Baños de Río Tobía, financiación polideportiv Convenio con Ayto. Baños de Río Tobía	Financiación obras polideportivo munic.	0,00	4.697,82	125.947,43	125.947,43	0,00
2014/GG/09/781	Expediente: AYFONZACONVEN2014 / Convenio Coop. Ayto. Fonzaleche, financ. obras reurbanización Convenio Ayto. Fonzaleche	Financ. obras reurb. entorno frontón	0,00	56.700,00	96.604,39	96.604,39	0,00
2014/GG/09/795	Expediente: AYTOCIHUCONVEN2014 / Convenio Coop. Ayto. de Cihuri, financ. obras reforma y ampliación A Convenio con Ayuntamiento de Cihuri	Financ. obras reforma y ampliación Ayto	0,00	107.236,99	288.425,55	288.425,55	0,00
2014/GG/09/819	Expediente: CONV pl Ayto. Galilea- Almacén / Convenio Coop. Ayto. Galilea, financ. construcción almacén mur Convenio Ayuntamiento Galilea	Financiación obras construcción almacén	0,00	73.520,00	112.961,11	112.961,10	0,01
2014/GG/09/966	Expediente: CONVpl S.Asensio, depósito agu / Convenio Coop. Ayto. San Asensio, financ. depósito agua potabl Convenio Ayuntamiento San Asensio	Financ. obras depósito agua potable	0,00	74.520,00	245.912,76	245.912,76	0,00
2014/GG/09/967	Expediente: CONVpl Navarrete, deposito agu / Convenio Coop. Ayto. Navarrete, nuevo depósito Convenio Ayto. Navarrete	Financ. obras nuevo depósito	0,00	260.000,00	649.322,63	649.322,63	0,00
2014/GG/09/968	Expediente: CONVpl Sorzano, reforma ayto / Convenio Coop. Ayto Sorzano, reforma Ayto. y entorno Convenio Ayto. Sorzano	Financ. obras reforma Ayto. y su entorno	0,00	122.354,77	275.298,24	275.298,24	0,00



Convenio de Cooperación

Información a fecha: 31/12/2015 Unidad monetaria: Euros

Referencia / Expediente	Normativa	Finalidad	Saldo Inicial Pdte. Liquidar Incorporado	Saldo Inicial Pdte. Liquidar No Incorporado	Concedido en el Ejercicio	Liquidado en el Ejercicio	Total Concedido Pdte. Liquidar
2014/GG/09/969	Expediente: CONVpl Santurde R., plaza Fund / Convenio Coop. Ayto. Santurde de Rioja, reurb. plaza Fundador Convenio Ayto. Santurde de Rioja	Obras reurb. plaza Fundador y c/ Gabriel	0,00	200.000,00	278.000,03	278.000,03	0,00
2014/GG/09/970	Expediente: CONVpl Hormilla, frontón munic / Convenio Coop. Ayto. Hormilla, financ. construcción frontón m Convenio Ayto. Hormilla	Financ. obras construcción frontón munic	0,00	0,00	112.655,84	112.655,84	0,00
2014/GG/09/971	Expediente: CONVpl Torrecilla s/Alesanco / Convenio Coop. Ayto. Torrecilla sobre Alesanco, financ. obras edif. Convenio Ayto. Torrecilla sobre Alesanco	Financ. obras construcción edificio poli	0,00	89.998,21	265.518,04	265.518,04	0,00
2014/GG/09/980	Expediente: CONV pl Ojacastro: B. Corrabá / Convenio Coop. Ayto. Ojacastro, encauzamiento barranco Corrab Convenio Ayto. Ojacastro	Financ. obras encauzamiento barranco	0,00	0,00	430.000,00	430.000,00	0,00
2014/GG/09/1041	Expediente: CONV pl GALLINERO Ref Albergue / Convenio Coop. Ayto. Gallinero de Cameros, reforma para a Convenio con Ayto. Gallinero de Cameros	Financ. obras reforma para albergue juv.	0,00	2.809,98	2.809,98	2.809,98	0,00
2014/GG/09/1321	Expediente: AYCENICONVEN2014 / Convenio Coop. Ayto. Cenicero, acondicionamiento oficinas municipales Convenio Ayto. Cenicero	Obras acondicionamiento oficinas municip	0,00	0,00	101.548,04	101.548,04	0,00
2014/GG/09/1322	Expediente: AYVILLADISCONVEN2014 / Convenio Coop. Ayto. Villaverde de Rioja, rehab. Ayto y dispensaric Convenio Ayto. Villaverde de Rioja	Rehabilitación Ayto. y dispensario médic	0,00	0,00	72.890,00	72.890,00	0,00
2014/GG/09/1323	Expediente: AYMANJACONVEN2014 / Convenio Coop. Ayto Manjarrés, edif. casa consistorial y usos múltiples Convenio Ayto. Manjarrés	Obras edificio casa consistorial	0,00	0,00	310.606,33	258.770,58	51.835,75
2014/GG/09/1327	Expediente: CONV pl Alberite-Const Consist / C-56/14 CONVENIO COOP. ALBERITE, CONSTRUCCIÓN EI CONVENIO AYTO. ALBERITE	CONSTRUCCIÓN EDIFICIO MUNICIPAL	0,00	10.000,00	246.418,99	138.909,91	107.509,08
2014/GG/09/1328	Expediente: CONVplArenzana Abajo-Urb calle / C-58/2014 CONVENIO COOP. ARENZANA DE ABAJO, URI CONVENIO AYTO. ARENZANA DE ABAJ	URBANIZACIÓN CALLES LA PLAZA Y ENCAÑADO	0,00	0,00	73.519,12	73.519,12	0,00
2014/GG/09/1329	Expediente: CONV pl Tudelilla-Urb calles / C-58/14 CONVENIO COOP. TUDELILLA, URBANIZACIÓN VÍA CONVENIO AYTO. TUDELILLA	URBANIZACIÓN VÍAS PÚBLICAS FASE III	0,00	0,00	167.040,44	167.040,44	0,00
2014/GG/09/1389	Expediente: CONVpl Aguilar RA-Pav. y abast / C-60/14 Convenio Coop. Ayto. Aguilar del Río Alhama, pavimer Convenio con Ayto. Aguilar del Río Alham	Obras pavimento, abastecimiento, saneam.	0,00	27.765,89	65.718,34	65.718,34	0,00
2014/GG/09/1406	Expediente: CONVpl VILLOSLADA red agua / C-61/2014 CONVENIO COOP. AYTO. VILLOSLADA, RENO Convenio Ayto. Villoslada de Cameros	Renovación red agua, pavimentado y plaza	0,00	0,00	248.955,94	248.955,94	0,00
2014/GG/09/1487	Expediente: CONV pl Grañón-depósito agua / C-62/14 Convenio Coop. Ayto. Grañón, obras depósito regulador Convenio con Ayuntamiento de Grañón	Financiar obras depósito regulador abast	0,00	0,00	150.000,00	150.000,00	0,00
2014/GG/09/1488	Expediente: CONV pl S.Vicente S.-almacén M / C-63/14 Convenio Coop. Ayto. San Vicente Sonsierra, almacén s Convenio Ayto. San Vicente de la Sonsier	Almacén de servicios municipales	0,00	0,00	70.000,00	0,00	70.000,00
2014/GG/09/1580	Expediente: CONVpl CIDAMON -camino Casas B / C-66/14 Convenio Ayto. Cidamón, camino de acceso entre t Convenio Ayuntamiento de Cidamón	Financiar obras afirmado camino acceso	0,00	0,00	51.706,26	51.706,26	0,00
2014/GG/09/1656	Expediente: CONVpl Quel- estab.ladera cast / C-67/14 Convenio Coop. Ayto. Quel, estabilización ladera del Cas Convenio Ayto. Quel	Obras estabilización ladera del Castillo	0,00	0,00	195.013,44	195.013,44	0,00
2014/GG/09/1680	Expediente: CONVpl Leiva, urb c/ Iglesia y / C-68/14 Convenio Coop. Ayto. Leiva, urbanización c/ La Iglesia y Convenio Ayto. Leiva	Obras urbanización c/ La Iglesia y otras	0,00	0,00	184.143,19	184.143,19	0,00



Convenio de Cooperación

Información a fecha: 31/12/2015 Unidad monetaria: Euros

Referencia / Expediente	Normativa	Finalidad	Saldo Inicial Pdte. Liquidar Incorporado	Saldo Inicial Pdte. Liquidar No Incorporado	Concedido en el Ejercicio	Liquidado en el Ejercicio	Total Concedido Pdte. Liquidar
2014/GG/09/1694	Expediente: CONVpl El Rasillo- pavimentaci / C-70/14 Convenio Ayto. El Rasillo, pavimentación calles casco ur	Convenio Ayto. El Rasillo de Cameros Financ. pavimentación calles casco urban	0,00	0,00	99.952,89	99.952,89	0,00
2014/GG/09/1695	Expediente: CONVpl Munilla, pavimentación / C-71/14 Convenio Ayto. Munilla, pavimentación plaza y calles B	Convenio Ayto. Munilla Financ. pavimentación plaza y calles Bº	0,00	0,00	106.974,19	106.974,19	0,00
2014/GG/09/1696	Expediente: CONVpl Ochánduri, edif usos m. / C-72/14 Convenio Ayto. Ochánduri, obras edificio usos múltiple:	Convenio Ayto. Ochánduri Obras edificio usos múltiples, fase II	0,00	0,00	84.108,57	84.108,57	0,00
2014/GG/09/1724	Expediente: CONVpl Aldeanueva E, depósito / C-73/14 Convenio Ayto. Aldeanueva de Ebro, obras depósito agu	Convenio Ayto. Aldeanueva de Ebro Obras depósito mejora agua de boca	0,00	0,00	58.782,98	58.782,98	0,00
2014/GG/09/1748	Expediente: CONVpl Sto.Domingo-abast agua / C-74/2014 Convenio Ayto. Sto. Domingo de la Calzada, obras a	Convenio Ayto. Sto. Domingo de la Calzad Obras const. nueva acometida agua y reno	0,00	0,00	100.000,00	0,00	100.000,00
2014/GG/14/131	Expediente: AyuntLarderoCentroJoven2014-15 / Convenio con Ayto Lardero Obras Centro Joven	Convenio de cooperación Financ. de obras de Centro Cívico Juveni	0,00	97.019,06	199.919,76	199.919,76	0,00
2014/GG/14/1156	Expediente: ConvenioAytNájeraEdificioForum / Subv nom/Conv. Ayto Najera edificio multifuncional proyecto ñ	Convenio y Anexo V Ley 12/2013, de PresuFinanc. obras edificio multifuncional	0,00	45.267,69	45.267,69	45.267,69	0,00
2014/GG/14/1508	Expediente: AyGallineroAlbergueJuvenil2014 / Conv. con Ayunt. de Gallinero de Cameros. Financiación obras a	Convenio de cooperación Financiac. conjunta obras nuevo albergue	0,00	100.000,00	161.399,95	161.399,95	0,00
2015/GG/05/304	Expediente: / Convenio CNTA para gastos corrientes y de funcionamiento	Convenio regulador dd/mm/2015. Investigación, servicios, asist. técnica	0,00	0,00	60.000,00	60.000,00	0,00
2015/GG/05/305	Expediente: / Convenio ASOCHAMP para gastos corrientes y de funcionamiento.	Convenio regulador dd/mm/2015. Investigación, servicios, asist. técnica	0,00	0,00	160.000,00	160.000,00	0,00
2015/GG/05/306	Expediente: / Convenio AIDISA para gastos corrientes y de funcionamiento.	Convenio regulador dd/mm/2015. Investigación, servicios, asist. técnica	0,00	0,00	320.000,00	320.000,00	0,00
2015/GG/06/417	Expediente: AYALFGP2015 / Actualización subv. gastos personal Ayto. Alfaro	Decreto 14/2006, de 16 de febrero Financ. conjunta gastos personal SS.SS.	0,00	0,00	69.888,46	69.888,46	0,00
2015/GG/06/1466	Expediente: AYTVINICONCONVEN2015 / Convenio de cooperación con Ayto. de Viniegra de Abajo	Decreto 14/2006, de 16 de febrero Financiación obras consultorio salud	0,00	0,00	0,00	0,00	0,00
2015/GG/08/425	Expediente: CONVedu AYTOMURILLO EIPC / CONVENIO AYTO. MURILLO RÍO LEZA-OBRAS ACONDI	LEY PGCAR 2015 Promoción educativa	0,00	0,00	0,00	0,00	0,00
2015/GG/08/2088	Expediente: CONVeduURactiv.congre.planesme / CONVENIO CAR/UR ACTIVIDADES, CONGRESOS, PLAN	CONVENIO FINANCIAR ACT. CONGRESOS PLAN MEJORA	0,00	0,00	92.150,00	92.150,00	0,00
2015/GG/09/71	Expediente: CONVpl AYTO ST ENGRACIA, consi / C-65/14 Modif. Convenio Coop. Ayto. Sta. Engracia Juber:	Convenio Ayto. Santa Engracia del Jubera Casa consistorial, centro social y consu	0,00	0,00	200.000,00	0,00	200.000,00
2015/GG/09/82	Expediente: CONVpl S.V. Sonsierra, saneami / C-8/15 Convenio Ayto. S. Vicente Sonsierra renov. saneamiento a	Convenio Ayto. San Vicente Sonsierra Renov. saneamiento agua potable LR-318	0,00	0,00	50.000,00	50.000,00	0,00
2015/GG/09/266	Expediente: CONVpl Ayto URUÑUELA, urbaniza / C-9/15 CONVENIO AYTO. URUÑUELA, URBANIZ. VIA	CONVENIO CON AYTO. URUÑUELA URBANIZACIÓN VIAL Y PARCELA ANEXA	0,00	0,00	109.020,00	109.020,00	0,00



Convenio de Cooperación

Información a fecha: 31/12/2015 Unidad monetaria: Euros

Referencia / Expediente	Normativa	Finalidad	Saldo Inicial Pdte. Liquidar Incorporado	Saldo Inicial Pdte. Liquidar No Incorporado	Concedido en el Ejercicio	Liquidado en el Ejercicio	Total Concedido Pdte. Liquidar
2015/GG/09/334	Expediente: CONVpl ELM QUINTANAR, reurban. / C-10/15 Convenio Quintanar, reurb. calles Real y el Molin Convenio Quintanar de Rioja	reurb. calles Real y el Molino, fase 2	0,00	0,00	70.000,00	70.000,00	0,00
2015/GG/09/351	Expediente: CONVpl URUÑUELA, const edf mul / C-11/15 Convenio Ayto. Uruñuela, obras construcción edific Convenio Ayto. Uruñuela	Obras construcción edificio multiusos	0,00	0,00	100.000,00	100.000,00	0,00
2015/GG/09/457	Expediente: CONVpl STA.LUCÍA, casa consist / C-12/15 Convenio Sta. Lucía, obras edificio casa consistorial y Convenio Ayto. Santa Lucía	Construcción edificio casa consistorial	0,00	0,00	78.792,28	70.912,80	7.879,48
2015/GG/09/458	Expediente: CONVpl RIBAFRECHA,almacén muni / C-13/15 Convenio Ayto. Ribafrecha, obras punto limpio y Convenio Ayto. Ribafrecha	Obras punto limpio y almacén municipal	0,00	0,00	100.000,00	100.000,00	0,00
2015/GG/09/473	Expediente: CONVpl ALESÓN casa consistoria / C-15/2015 Convenio Ayto. Alesón, edificio casa consistorial, c Convenio Ayto. Alesón	Edif. casa consistorial, consult, usos m	0,00	0,00	150.000,00	112.358,56	37.641,44
2015/GG/09/474	Expediente: CONVpl CAMPROVÍN, reurbz calle / C-16/2015 Convenio Ayto. Camprovín, reurbaniz. calle, trav Convenio Ayto. Camprovín	Reurbanizac. calle, travesía y camino	0,00	0,00	72.703,72	72.703,72	0,00
2015/GG/09/489	Expediente: CONVpl VINIEGRA ABAJO, consist / C-19/15 Convenio Ayto. Viniegra de Abajo, edificio consult Convenio Ayto. Viniegra de Abajo	Acondicionamiento consultorio de salud	0,00	0,00	70.000,00	0,00	70.000,00
2015/GG/09/490	Expediente: CONVpl SOJUELA, reurb e instal / C-20/15 Convenio Ayto. Sojuela, reurb. y ejecución nuevas inst Convenio Ayto. Sojuela	Reurb. y ejecución nuevas instalaciones	0,00	0,00	98.664,44	98.664,44	0,00
2015/GG/09/682	Expediente: CONVpl EL REAL: const piscinas / C-25/2015 Convenio Ayto. El Redal, construcción piscinas mur Convenio ayto. El Redal	Construcción piscinas municipales	0,00	0,00	74.130,03	70.532,78	3.597,25
2015/GG/09/772	Expediente: CONVpl LEDESMA C.: red agua pt / C-26/15 Convenio Ayto. Ledesma de la Cogolla, renovación r Convenio Ayto. Ledesma de la Cogolla	Renovación redes agua potable-saneamient	0,00	0,00	52.000,00	52.000,00	0,00
2015/GG/09/882	Expediente: CONVpl AYO BRIÑAS piscinas mu / C-27/15 Convenio Ayto Briñas, obras piscinas municipales Convenio Ayto. Briñas	Financiación obras piscinas municipales	0,00	0,00	100.000,00	100.000,00	0,00
2015/GG/09/883	Expediente: CONVpl AYO ABALOS,casa cultur / C-28/15 Convenio Ayto. Ábalos, adecuación antiguo ayuntar Convenio Ayto. Ábalos	Obras adecuación antiguo ayuntamiento	0,00	0,00	200.000,00	200.000,00	0,00
2015/GG/09/908	Expediente: CONVpl AYO.BEZARES,saneamient / C-29/2015 Convenio Ayto. Bezares, obras saneamiento c/ I Convenio Ayto. Bezares	Saneamiento y pavimentación c/ Ledesma	0,00	0,00	60.000,00	59.983,49	16,51
2015/GG/09/1189	Expediente: AdendConvCeniner Of Munic2015 / C32/15 -ADENDA CONVENIO CENICERO OFICINAS MU ADENDA CONVENIO AYO CENICERO OBRAS OFICINAS MUNICIPALES		0,00	0,00	47.778,79	47.778,79	0,00
2015/GG/09/1195	Expediente: CONVpl Mancom. Aguas Zarratón, / C-33/2015.-CONVENIO MANCOMUNIDAD DE AGUAS A CONVENIO MANCOMUNIDAD DE AGUAS RENOVACIÓN TUBERÍA ABASTECIMIENTO		0,00	0,00	50.025,66	50.025,66	0,00
2015/GG/09/1704	Expediente: CONVpl ARNEDO atrio templo c/S / C-51/15.-Convenio Ayto. Arnedo adecuación atrio templo y ca Convenio Ayto. Arnedo	Adecuación atrio templo y c/Los Santos	0,00	0,00	0,00	0,00	0,00
2015/GG/20/600417	Expediente: AYALFGP2015 / Actualización subv. gastos personal Ayto. Alfaro Decreto 14/2006, de 16 de febrero	Financ. conjunta gastos personal SS.SS.	0,00	0,00	839,57	0,00	839,57
** Total Convenio de Cooperación			0,00	1.834.080,91	10.523.252,19	9.587.778,11	935.474,08



Gobierno de La Rioja

LKCAM276

Adm. Pública y Hacienda

SICAP - Sistema de Información Contable

Ejercicio: 2015

RELACIÓN DE CONVENIOS POR TIPO DE CONVENIO Y REFERENCIA

Página 32

Convenio de Cooperación

Información a fecha: 31/12/2015 Unidad monetaria: Euros

Referencia / Expediente	Normativa	Finalidad	Saldo Inicial Pdte. Liquidar Incorporado	Saldo Inicial Pdte. Liquidar No Incorporado	Concedido en el Ejercicio	Liquidado en el Ejercicio	Total Concedido Pdte. Liquidar
*** TOTAL GENERAL			0,00	6.249.632,26	40.840.749,46	34.792.339,58	6.048.409,88



Información a fecha: 31/12/2015

Unidad monetaria: Euros

Tercero Tipo Convenio Contrato	Normativa	Finalidad	Saldo Inicial Pdte. Liquidar Incorporado	Saldo Inicial Pdte. Liquidar No Incorporado	Concedido en el Ejercicio	Liquidado en el Ejercicio	Total Concedido Pdte. Liquidar
AYUNT.LOGROÑO (P2608900C / 1)							
Convenio de Colaboración							
Referencia: 2012/GG/19/1634 . 1		Expediente: Conv.2012.Form.AYTO.LOGROÑO / CONVENIO COLABORACIÓN 2012 CON AYUNTAMIENTO DE LOGROÑO					
	ORDEN 24/2009, 11 DE MAYO	EJECUCIÓN ACCIONES FORMATIVAS	0,00	21.450,00	16.192,92	1.587,92	14.605,00
Referencia: 2013/GG/19/1738 . 2		Expediente: CONV.FORMAC.AYTO.LOGROÑO.2013 / CONVENIO FORMACIÓN AYUNTAMIENTO DE LOGROÑO					
	ORDEN 24/2009 DE 11 DE MAYO	DESARROLLO Y EJECUCIÓN DE ACC. I	0,00	56.907,75	56.907,75	0,00	56.907,75
Referencia: 2014/GG/06/3465 . 1		Expediente: AYLOGROSSCONVEN2014 / Adenda 2014 Servicios Sociales Ayto. Logroño					
	Decreto 14/2006, de 16 de febrero	Programas de Servicios Sociales	0,00	0,00	1.043.628,72	1.043.628,72	0,00
Referencia: 2014/GG/08/4961 . 1		Expediente: / Subv.conce.direc./Adenda Convenio Ayto. Logroño "Programa Cultural Rioja"					
	Convenio y Anexo V Ley 12/2013 de Pres.	Promoción Cultural Riojana	0,00	100.000,00	100.000,00	100.000,00	0,00
Referencia: 2014/GG/14/2024 . 1		Expediente: Ayunt.LogroñoServicioIncendios / Convenio Gob Rioja Ayto Logroño coordinación y gestión servicio contra incendic					
	Convenio regulador	Subvención Ayto Logroño serv incendios	0,00	428.450,00	428.450,00	428.450,00	0,00
Referencia: 2014/GG/19/914 . 2		Expediente: 3ª Adenda Form. Ayto. Logroño / 3ª ADENDA FORMACIÓN AYTO LOGROÑO (convenio 26/12/2012)					
	ORDEN 24/2009 DE 11 DE MAYO	Colaboración gestión acciones formación	0,00	0,00	67.042,50	0,00	67.042,50
Referencia: 2015/GG/08/155 . 6		Expediente: / Conv. Colab. Cabeceras de Comarca Actos Cult. Conmemorativos "Día de La Rioja".-					
	Convenio de Colaboración	Actos Cult. Conmemoc. "Día de La Rioja".	0,00	0,00	3.800,00	3.800,00	0,00
Referencia: 2015/GG/20/2138 . 1		Expediente: / Convenio Gob Rioja Ayto Logroño coordinacion y gestion servicio contra incendios					
	Convenio regulador	Subvención Ayto Logroño ser incendios	0,00	0,00	600.000,00	0,00	600.000,00
* Total Convenio de Colaboración			0,00	606.807,75	2.316.021,89	1.577.466,64	738.555,25
Convenio de Cooperación							
Referencia: 2005/GG/08/631 . 1		Expediente: ConvAytoLog2005-2016 / Convenio construcción Centro Educ. Infantil y Primaria en Valdegastea (Yagüe)					
	Convenio	Promoción educativa	0,00	0,00	549.399,68	549.399,68	0,00
* Total Convenio de Cooperación			0,00	0,00	549.399,68	549.399,68	0,00
** Total AYUNT.LOGROÑO (P2608900C / 1)			0,00	606.807,75	2.865.421,57	2.126.866,32	738.555,25



Información a fecha: 31/12/2015

Unidad monetaria: Euros

Clasificación Económica	Denominación	Derechos Recon. Netos	Recaudación Neta	Derechos Cancelados	Derechos Ptes. Cobro
4	TRANSFERENCIAS CORRIENTES	35.484.890,91	34.914.033,40	0,00	570.857,51
4.0	DE LA ADMINISTRACION DEL ESTADO	0,00	0,00	0,00	0,00
4.0.3	PENSIONES ASISTENCIALES	0,00	0,00	0,00	0,00
4.0.4	ACUERDO BILATERAL COMPENSACION EFECTO FRONTERA	0,00	0,00	0,00	0,00
4.1	DE ORGANISMOS AUTONOMOS DE LA ADMINISTRACIÓN GENERAL DEL ESTADO	5.656.413,26	5.509.609,26	0,00	146.804,00
4.1.0	DE ORGANISMOS AUTONOMOS	5.656.413,26	5.509.609,26	0,00	146.804,00
4.1.0.00	SERVICIO PÚBLICO DE EMPLEO ESTATAL	5.656.413,26	5.509.609,26	0,00	146.804,00
4.1.0.10	INSTITUTO NACIONAL DE CONSUMO	0,00	0,00	0,00	0,00
4.7	DE EMPRESAS PRIVADAS	200.000,00	200.000,00	0,00	0,00
4.7.2	ENTIDADES FINANCIERAS	200.000,00	200.000,00	0,00	0,00
4.9	DEL EXTERIOR	29.628.477,65	29.204.424,14	0,00	424.053,51
4.9.0	PROGRAMA OPERATIVO FONDO SOCIAL EUROPEO	918.046,18	493.992,67	0,00	424.053,51
4.9.1	FONDO EUROPEO AGRICOLA DE GARANTIA (FEAGA)	28.611.254,20	28.611.254,20	0,00	0,00
4.9.1.03	CONSUMO DE LECHE ESCOLAR	1.143,02	1.143,02	0,00	0,00
4.9.1.04	AYUDAS A LA APICULTURA	35.081,18	35.081,18	0,00	0,00
4.9.1.05	AYUDAS AL ALMACENAMIENTO DE CARNE DE PORCINO	19.670,00	19.670,00	0,00	0,00
4.9.1.06	AYUDAS A LA DESTILACIÓN	1.065.510,01	1.065.510,01	0,00	0,00
4.9.1.10	FONDOS OPERATIVOS DE LAS ORGANIZ. DE PRODUCTORES	2.570.833,57	2.570.833,57	0,00	0,00
4.9.1.11	AYUDAS POR SUPERFICIE	17.299,80	17.299,80	0,00	0,00
4.9.1.13	PRIMAS GANADERAS VACUNO-VACAS NODRIZAS	118.660,91	118.660,91	0,00	0,00
4.9.1.17	PAGO ÚNICO	180.645,81	180.645,81	0,00	0,00
4.9.1.18	PAGOS PRODUCC.DE CALIDAD DE CARNE DE VACUNO	17.184,50	17.184,50	0,00	0,00
4.9.1.19	PAGOS ADICIONALES A LA VACA NODRIZA	22.506,65	22.506,65	0,00	0,00
4.9.1.21	PAGOS REMOLACHA AZUCARERA	354.731,06	354.731,06	0,00	0,00
4.9.1.22	PROMOCIÓN EN MERCADOS DE TERCEROS PAISES	4.986.876,91	4.986.876,91	0,00	0,00
4.9.1.24	OVINO-CAPRINO. PRODUCCIÓN DE CALIDAD	16.694,25	16.694,25	0,00	0,00
4.9.1.25	DESVENTAJAS SECTOR OVINO-CAPRINO	220.358,18	220.358,18	0,00	0,00
4.9.1.26	DESVENTAJAS VACUNO LECHE	25.301,09	25.301,09	0,00	0,00
4.9.1.28	DESVENTAJAS SECTOR CAPRINO	24.418,00	24.418,00	0,00	0,00
4.9.1.29	FRUTA ESCOLAR	225.000,00	225.000,00	0,00	0,00
4.9.1.30	REGIMEN DE AYUDAS DIRECTAS	17.306.467,29	17.306.467,29	0,00	0,00
4.9.1.31	AYUDA ASOCIADA VACUNO DE LECHE	88.727,10	88.727,10	0,00	0,00
4.9.1.32	AYUDA ASOCIADA VACA NODRIZA	1.314.144,87	1.314.144,87	0,00	0,00
4.9.3	FONDO EUROPEO AGRICOLA DE DESARROLLO RURAL (FEADER)	0,00	0,00	0,00	0,00
4.9.3.00	PROGRAMA DE DESARROLLO RURAL	0,00	0,00	0,00	0,00
4.9.9	OTRAS TRANSFERENCIAS DEL EXTERIOR	99.177,27	99.177,27	0,00	0,00
4.9.9.00	OTROS PROGRAMAS EUROPEOS	99.177,27	99.177,27	0,00	0,00



Gobierno
de La
Rioja

Adm. Pública y Hacienda

SICAP - Sistema de Información Contable

SUBVENCIONES CORRIENTES RECIBIDAS

Ejercicio: 2015

Página 2

Información a fecha: 31/12/2015

Unidad monetaria: Euros

Clasificación Económica	Denominación	Derechos Recon. Netos	Recaudación Neta	Derechos Cancelados	Derechos Pdtes. Cobro
** TOTAL **		35.484.890,91	34.914.033,40	0,00	570.857,51



Gobierno
de La
Rioja

Adm. Pública y Hacienda

SICAP - Sistema de Información Contable

SUBVENCIONES DE CAPITAL RECIBIDAS


Ejercicio: 2015

Página 1

Información a fecha: 31/12/2015

Unidad monetaria: Euros

Clasificación Económica	Denominación	Derechos Recon. Netos	Recaudación Neta	Derechos Cancelados	Derechos Pdtes. Cobro
7	TRANSFERENCIAS DE CAPITAL	20.066.735,46	19.279.550,93	0,00	787.184,53
7.9	DEL EXTERIOR	20.066.735,46	19.279.550,93	0,00	787.184,53
7.9.0	PROGRAMA OPERATIVO FONDO EUROPEO DE DESARROLLO REGIONAL (FEDER)	787.184,53	0,00	0,00	787.184,53
7.9.0.00	PROGRAMA COMPETITIVIDAD REGIONAL Y EMPLEO	787.184,53	0,00	0,00	787.184,53
7.9.1	FONDO EUROPEO AGRICOLA DE GARANTIA (FEAGA)	9.992.249,34	9.992.249,34	0,00	0,00
7.9.1.00	OCM VINO-INVERSIONES	4.935.239,60	4.935.239,60	0,00	0,00
7.9.1.01	OCM FEAGA REESTRUCTURACIÓN Y RECONVERSIÓN	5.032.897,35	5.032.897,35	0,00	0,00
7.9.3	FONDO EUROPEO AGRICOLA DE DESARROLLO RURAL (FEADER)	9.263.986,50	9.263.986,50	0,00	0,00
7.9.3.00	PROGRAMA DE DESARROLLO RURAL	9.263.986,50	9.263.986,50	0,00	0,00
7.9.9	OTRAS TRANSFERENCIAS DEL EXTERIOR	23.315,09	23.315,09	0,00	0,00
7.9.9.00	OTROS PROGRAMAS EUROPEOS	23.315,09	23.315,09	0,00	0,00
** TOTAL **		20.066.735,46	19.279.550,93	0,00	787.184,53



Gobierno
de La
Rioja

Adm. Pública y Hacienda

SICAP - Sistema de Información Contable

TRANSFERENCIAS CORRIENTES RECIBIDAS

Ejercicio: 2015

Página 1

Información a fecha: 31/12/2015

Unidad monetaria: Euros

Clasificación Económica	Denominación	Derechos Recon. Netos	Recaudación Neta	Derechos Cancelados	Derechos Pdtes. Cobro
4	TRANSFERENCIAS CORRIENTES	272.370.066,82	270.417.762,04	0,00	1.952.304,78
4.0	DE LA ADMINISTRACION DEL ESTADO	260.475.143,39	260.193.022,75	0,00	282.120,64
4.0.1	DE DEPARTAMENTOS MINISTERIALES	2.760.060,44	2.477.939,80	0,00	282.120,64
4.0.1.00	SANIDAD, SERVICIOS SOCIALES E IGUALDAD	1.568.762,54	1.568.762,54	0,00	0,00
4.0.1.01	AGRICULTURA, ALIMENTACIÓN Y MEDIO AMBIENTE	59.606,30	59.606,30	0,00	0,00
4.0.1.03	EMPLEO Y SEGURIDAD SOCIAL	0,00	0,00	0,00	0,00
4.0.1.04	EDUCACION, CULTURA Y DEPORTE	1.131.691,60	849.570,96	0,00	282.120,64
4.0.2	PARTICIPACION INGRESOS DEL ESTADO	257.715.082,95	257.715.082,95	0,00	0,00
4.0.2.04	TRANSFERENCIA DEL FONDO DE GARANTIA	39.110.205,25	39.110.205,25	0,00	0,00
4.0.2.06	COMPENSACIÓN I.A.E.	718.519,07	718.519,07	0,00	0,00
4.0.2.07	FONDO DE SUFICIENCIA GLOBAL	150.850.045,38	150.850.045,38	0,00	0,00
4.0.2.11	ANTICIPO 2013 APLAZAMIENTO 120 MENSUALIDADES	39.974.400,00	39.974.400,00	0,00	0,00
4.0.2.12	FONDOS DE CONVERGENCIA AUTONOMICA	27.061.913,25	27.061.913,25	0,00	0,00
4.1	DE ORGANISMOS AUTONOMOS DE LA ADMINISTRACIÓN GENERAL DEL ESTADO	382.240,69	373.977,32	0,00	8.263,37
4.1.0	DE ORGANISMOS AUTONOMOS	382.240,69	373.977,32	0,00	8.263,37
4.1.0.08	INSTITUTO NACIONAL DE ADMINISTRACIÓN PÚBLICA	225.220,00	225.220,00	0,00	0,00
4.1.0.09	ORGANISMO NACIONAL DE LOTERIAS Y APUESTAS DEL ESTADO	157.020,69	148.757,32	0,00	8.263,37
4.2	DE LA SEGURIDAD SOCIAL	10.999.163,97	9.337.243,20	0,00	1.661.920,77
4.2.1	DEL IMSERSO	9.127.005,61	7.465.084,84	0,00	1.661.920,77
4.2.1.00	PRESTACIONES DEPENDENCIA	9.127.005,61	7.465.084,84	0,00	1.661.920,77
4.2.2	DE LA TESORERIA GENERAL DE LA SEGURIDAD SOCIAL	1.872.158,36	1.872.158,36	0,00	0,00
4.2.2.00	DE LA TESORERIA GENERAL DE LA SEGURIDAD SOCIAL	1.872.158,36	1.872.158,36	0,00	0,00
4.2.2.05	DEFICIT SANITARIO: CONVENIO EXTRANJEROS Y MUTUAS	0,00	0,00	0,00	0,00
4.3	DE ENTID.PUBLICAS EMPRES., OTROS ORG.PUBL.Y SOC.MERC.ESTAT.	42.484,55	42.484,55	0,00	0,00
4.3.0	DE ENTIDADES PUBLICAS EMPRESAR. Y OTROS ORGANISMOS PUBLICOS	42.484,55	42.484,55	0,00	0,00
4.3.0.00	PARTICIPACION EN INGRESOS DE LA C.T.N.E.	38.376,56	38.376,56	0,00	0,00
4.3.0.01	CONSEJO GENERAL DEL PODER JUDICIAL	1.928,40	1.928,40	0,00	0,00
4.3.0.02	MUFACE	2.179,59	2.179,59	0,00	0,00
4.6	DE CORPORACIONES LOCALES	247.491,68	247.491,68	0,00	0,00
4.6.0	DE AYUNTAMIENTOS	247.491,68	247.491,68	0,00	0,00
4.6.0.00	AYUNTAMIENTO DE LOGROÑO	237.049,12	237.049,12	0,00	0,00
4.6.0.01	OTROS AYUNTAMIENTOS	10.442,56	10.442,56	0,00	0,00
4.7	DE EMPRESAS PRIVADAS	223.542,54	223.542,54	0,00	0,00
4.7.3	OBRA SOCIAL CAJAS DE AHORRO	180.000,00	180.000,00	0,00	0,00
4.7.4	GAS NATURAL	43.542,54	43.542,54	0,00	0,00
** TOTAL **		272.370.066,82	270.417.762,04	0,00	1.952.304,78



Gobierno
de La
Rioja

Adm. Pública y Hacienda

SICAP - Sistema de Información Contable

TRANSFERENCIAS DE CAPITAL RECIBIDAS


Ejercicio: 2015


Página 1

Información a fecha: 31/12/2015

Unidad monetaria: Euros

Clasificación Económica	Denominación	Derechos Recon. Netos	Recaudación Neta	Derechos Cancelados	Derechos Pdtes. Cobro
7	TRANSFERENCIAS DE CAPITAL	28.304.032,50	18.990.801,18	0,00	9.313.231,32
7.0	DE LA ADMINISTRACION DEL ESTADO	27.625.063,18	18.738.731,58	0,00	8.886.331,60
7.0.1	DE DEPARTAMENTOS MINISTERIALES	27.625.063,18	18.738.731,58	0,00	8.886.331,60
7.0.1.01	AGRICULTURA, ALIMENTACION Y MEDIO AMBIENTE	6.241.990,97	6.171.486,10	0,00	70.504,87
7.0.1.06	FOMENTO	1.646.589,38	1.646.589,38	0,00	0,00
7.0.1.08	HACIENDA Y ADMINISTRACIONES PUBLICAS	10.883.444,52	10.883.444,52	0,00	0,00
7.0.1.10	JUSTICIA	8.864.454,26	48.627,53	0,00	8.815.826,73
7.0.1.11	INDUSTRIA, ENERGÍA Y TURISMO	-11.415,95	-11.415,95	0,00	0,00
7.1	DE ORGANISMOS AUTONOMOS DE LA ADMINISTRACIÓN GENERAL DEL ESTADO	168.466,45	168.466,45	0,00	0,00
7.1.0	DE ORGANISMOS AUTÓNOMOS	168.466,45	168.466,45	0,00	0,00
7.1.0.05	I.N.I.A.	168.466,45	168.466,45	0,00	0,00
7.6	DE CORPORACIONES LOCALES	510.502,87	83.603,15	0,00	426.899,72
7.6.0	DE AYUNTAMIENTOS	510.502,87	83.603,15	0,00	426.899,72
7.6.0.09	OTROS AYUNTAMIENTOS	510.502,87	83.603,15	0,00	426.899,72
** TOTAL **		28.304.032,50	18.990.801,18	0,00	9.313.231,32

	Gobierno de La Rioja	Consejería de Administración Pública y Hacienda	Ejercicio 2015
		SICAP - Sistema de Información Contable	

	Gobierno de La Rioja	Consejería de Administración Pública y Hacienda	Ejercicio 2015
		SICAP - Sistema de Información Contable	

VI MEMORIA
8 Información sobre el medio ambiente



Gobierno de
La Rioja

Consejería de Administración Pública y Hacienda

SICAP - Sistema de Información Contable

Ejercicio 2015



Gobierno
de La
Rioja

Adm. Pública y Hacienda

SICAP - Sistema de Información Contable

PRESUPUESTO CORRIENTE DE GASTOS / BALANCE ECONÓMICO a Fecha 31/12/2015

Fecha: 27/04/16


Hora: 13:47:22


Página 2

Usuario: AC03040118

Ejercicio: 2015


Concepto	Crédito Inicial	Modif.Crédito	Créd.Definitivo	Autorizaciones	Disposiciones	Obligaciones	Ordenes Pago	Pagos
TOTAL CAPITULO 1 GASTOS DE PERSONAL								
Acumulados	8.485.226,00	259.000,00	8.744.226,00	8.742.880,82	8.742.880,82	8.742.880,82	8.742.880,82	8.742.880,82
TOTAL CAPITULO 2 GASTOS EN BIENES CORRIENTES Y SERVICIOS								
Acumulados	4.656.857,00	250.000,00	4.906.857,00	4.146.041,69	4.146.041,69	4.146.041,69	4.146.041,69	3.031.488,34
TOTAL CAPITULO 4 TRANSFERENCIAS CORRIENTES								
Acumulados	1.259.591,00	0,00	1.259.591,00	1.010.991,22	1.010.991,22	1.010.991,22	1.010.991,22	753.758,53
TOTAL CAPITULO 6 INVERSIONES REALES								
Acumulados	9.132.876,00	-112.200,00	9.020.676,00	6.628.219,60	6.628.219,60	6.628.219,60	6.591.667,30	4.446.426,08
TOTAL CAPITULO 7 TRANSFERENCIAS DE CAPITAL								
Acumulados	945.900,00	0,00	945.900,00	1.018.680,04	1.018.680,04	1.018.680,04	1.018.680,04	596.171,63
TOTAL GENERAL								
Acumulados	24.480.450,00	396.800,00	24.877.250,00	21.546.813,37	21.546.813,37	21.546.813,37	21.510.261,07	17.570.725,40

	Gobierno de La Rioja	Consejería de Administración Pública y Hacienda	Ejercicio 2015
		SICAP - Sistema de Información Contable	

	Gobierno de La Rioja	Consejería de Administración Pública y Hacienda	Ejercicio 2015
		SICAP - Sistema de Información Contable	

VI MEMORIA

9 Operaciones por administración de recursos por cuenta de otros entes públicos

	Gobierno de La Rioja	Consejería de Administración Pública y Hacienda	Ejercicio 2015
		SICAP - Sistema de Información Contable	



Información a fecha: 31/12/2015

Unidad monetaria: Euros

I.- DESARROLLO DEL PROCESO DE GESTIÓN DE LOS RECURSOS ADMINISTRATIVOS

Propietario / Concepto	Saldo Inicial Derechos Pdtes. de Cobro	Derechos Contraídos en el Ejercicio	Derechos Anulados	Derechos Reconocidos Netos	Recaudación Bruta	Devoluciones	Recaudación Líquida	Bajas por Insolvencias y otras	Derechos Pendientes de Cobro
001 - ABALOS									
600001 - I.B.I. URBANA GEST. Y REC.	3.302,79	107.438,67	0,00	110.741,46	94.064,84	0,00	94.064,84	2.672,59	14.004,03
600002 - I.B.I. RUSTICA GEST. Y REC.	698,48	15.008,40	0,00	15.706,88	14.890,49	0,00	14.890,49	179,32	637,07
600010 - I.A.E. GEST. Y REC.	1.055,40	2.617,53	0,00	3.672,93	3.455,02	0,00	3.455,02	0,00	217,91
600024 - AGUA POTABLE	2.443,51	54.254,69	0,00	56.698,20	53.488,37	0,00	53.488,37	121,52	3.088,31
600030 - FOMENTO A LA AGRICULTURA	7.083,47	32.460,12	3,23	39.540,36	29.907,71	0,00	29.907,71	5.332,76	4.299,89
600032 - IMPUESTO CIRCULACION VEHICULOS	3.326,55	18.351,13	380,39	21.297,29	16.664,51	69,84	16.594,67	651,84	4.050,78
* Total propietario	17.910,20	230.130,54	383,62	247.657,12	212.470,94	69,84	212.401,10	8.958,03	26.297,99
002 - AGONCILLO									
600001 - I.B.I. URBANA GEST. Y REC.	293.267,10	765.918,30	670,62	1.058.514,78	756.501,45	0,00	756.501,45	2.483,00	299.530,33
600002 - I.B.I. RUSTICA GEST. Y REC.	3.836,45	24.316,16	0,00	28.152,61	23.858,25	0,00	23.858,25	191,95	4.102,41
600010 - I.A.E. GEST. Y REC.	42.799,55	567.947,61	70,58	610.676,58	565.908,57	70,58	565.837,99	402,16	44.436,43
600012 - SANCIONES INSPECCION IAE	1.356,58	0,00	0,00	1.356,58	0,00	0,00	0,00	0,00	1.356,58
600013 - IBI CATEGORIAS ESPECIALES	0,00	336.351,86	0,00	336.351,86	336.351,86	0,00	336.351,86	0,00	0,00
600022 - ALCANTARILLADO Y SANEAMIENTO	418,79	4.132,14	3,19	4.547,74	3.922,80	1,97	3.920,83	61,21	565,70
600024 - AGUA POTABLE	12.623,85	76.923,44	73,50	89.473,79	72.598,74	66,90	72.531,84	799,70	16.142,25
600025 - BASURAS	4.583,97	51.565,49	38,00	56.111,46	50.733,22	7,00	50.726,22	279,00	5.106,24
600032 - IMPUESTO CIRCULACION VEHICULOS	20.027,65	91.737,85	1.893,90	109.871,60	84.328,75	202,38	84.126,37	2.617,28	23.127,95
600040 - PARCELAS VECINALES	304,52	2.758,13	0,00	3.062,65	2.649,95	0,00	2.649,95	36,06	376,64
600051 - TASAS MUNICIPALES	0,00	1.396,41	0,00	1.396,41	149,78	0,00	149,78	1.246,63	0,00
600060 - IMPTO. CONSTRUCCIONES Y OBRAS	0,00	224,40	0,00	224,40	176,40	0,00	176,40	0,00	48,00
* Total propietario	379.218,46	1.923.271,79	2.749,79	2.299.740,46	1.897.179,77	348,83	1.896.830,94	8.116,99	394.792,53
003 - AGUILAR DEL RIO ALHAMA									
600001 - I.B.I. URBANA GEST. Y REC.	9.038,87	96.245,42	0,00	105.284,29	94.806,56	0,00	94.806,56	2.421,08	8.056,65
600002 - I.B.I. RUSTICA GEST. Y REC.	2.761,50	20.255,14	0,00	23.016,64	19.123,41	0,00	19.123,41	2.337,15	1.556,08
600010 - I.A.E. GEST. Y REC.	0,00	3.512,85	0,00	3.512,85	3.512,85	0,00	3.512,85	0,00	0,00
* Total propietario	11.800,37	120.013,41	0,00	131.813,78	117.442,82	0,00	117.442,82	4.758,23	9.612,73
004 - AJAMIL									
600001 - I.B.I. URBANA GEST. Y REC.	45,71	5.081,25	0,00	5.126,96	5.048,11	0,00	5.048,11	28,52	50,33
600002 - I.B.I. RUSTICA GEST. Y REC.	120,62	147,97	0,00	268,59	26,57	0,00	26,57	6,78	235,24
600010 - I.A.E. GEST. Y REC.	0,00	19.192,40	0,00	19.192,40	19.192,40	0,00	19.192,40	0,00	0,00
600013 - IBI CATEGORIAS ESPECIALES	0,00	21.679,52	0,00	21.679,52	21.679,52	0,00	21.679,52	0,00	0,00
600032 - IMPUESTO CIRCULACION VEHICULOS	215,84	472,39	0,00	688,23	276,36	0,00	276,36	0,00	411,87
600051 - TASAS MUNICIPALES	0,00	183,50	0,00	183,50	0,00	0,00	0,00	0,00	183,50
* Total propietario	382,17	46.757,03	0,00	47.139,20	46.222,96	0,00	46.222,96	35,30	880,94
005 - ALBELDA DE IREGUA									
600001 - I.B.I. URBANA GEST. Y REC.	190.447,64	641.795,48	624,68	831.618,44	621.883,01	308,50	621.574,51	9.912,84	200.131,09
600002 - I.B.I. RUSTICA GEST. Y REC.	47.669,05	341.684,77	93,44	389.260,38	333.532,18	0,00	333.532,18	1.825,90	53.902,30



Información a fecha: 31/12/2015

Unidad monetaria: Euros

I.- DESARROLLO DEL PROCESO DE GESTIÓN DE LOS RECURSOS ADMINISTRATIVOS

Propietario / Concepto	Saldo Inicial Derechos Pdtes. de Cobro	Derechos Contraídos en el Ejercicio	Derechos Anulados	Derechos Reconocidos Netos	Recaudación Bruta	Devoluciones	Recaudación Líquida	Bajas por Insolvencias y otras	Derechos Pendientes de Cobro
600010 - I.A.E. GEST. Y REC.	25.498,86	89.134,00	141,08	114.491,78	91.834,44	141,08	91.693,36	503,28	22.295,14
600044 - INCREM.VALOR TERRENOS URBANOS	64.161,37	105.691,55	785,05	169.067,87	108.575,39	565,39	108.010,00	12.926,27	48.131,60
* Total propietario	327.776,92	1.178.305,80	1.644,25	1.504.438,47	1.155.825,02	1.014,97	1.154.810,05	25.168,29	324.460,13
006 - ALBERITE									
600001 - I.B.I. URBANA GEST. Y REC.	229.871,50	856.927,17	2.863,62	1.083.935,05	817.569,70	1.067,54	816.502,16	29.825,10	237.607,79
600002 - I.B.I. RUSTICA GEST. Y REC.	15.784,43	80.670,67	0,00	96.455,10	79.078,01	0,00	79.078,01	1.118,13	16.258,96
600010 - I.A.E. GEST. Y REC.	5.810,77	23.839,34	0,00	29.650,11	24.262,63	0,00	24.262,63	344,26	5.043,22
600022 - ALCANTARILLADO Y SANEAMIENTO	964,86	14.390,38	1,20	15.354,04	14.163,56	1,20	14.162,36	210,18	981,50
600024 - AGUA POTABLE	23.220,19	202.053,53	2.087,42	223.186,30	198.183,43	2.006,18	196.177,25	2.565,83	24.443,22
600025 - BASURAS	9.409,55	106.030,92	233,98	115.206,49	103.797,13	0,00	103.797,13	1.009,47	10.399,89
600030 - FOMENTO A LA AGRICULTURA	6.648,03	30.221,77	0,00	36.869,80	28.570,21	0,00	28.570,21	1.366,03	6.933,56
600032 - IMPUESTO CIRCULACION VEHICULOS	14.128,04	117.883,02	232,89	131.778,17	112.810,40	191,99	112.618,41	1.039,75	18.120,01
600044 - INCREM.VALOR TERRENOS URBANOS	128.120,69	93.413,28	0,00	221.533,97	167.515,58	0,00	167.515,58	4.096,03	49.922,36
600060 - IMPTO. CONSTRUCCIONES Y OBRAS	567,24	67,91	0,00	635,15	359,01	0,00	359,01	0,00	276,14
600064 - VADOS	100,00	23,58	0,00	123,58	123,58	0,00	123,58	0,00	0,00
600066 - SERVICIO EN MATERIA INDUSTRIA	10.373,84	0,00	0,00	10.373,84	0,00	0,00	0,00	0,00	10.373,84
* Total propietario	444.999,14	1.525.521,57	5.419,11	1.965.101,60	1.546.433,24	3.266,91	1.543.166,33	41.574,78	380.360,49
007 - ALCANADRE									
600001 - I.B.I. URBANA GEST. Y REC.	30.530,19	244.932,50	0,00	275.462,69	242.914,29	0,00	242.914,29	4.086,40	28.462,00
600002 - I.B.I. RUSTICA GEST. Y REC.	1.651,60	25.358,89	6,23	27.004,26	24.769,78	6,23	24.763,55	1.075,11	1.165,60
600010 - I.A.E. GEST. Y REC.	829,69	13.331,25	0,00	14.160,94	13.385,17	0,00	13.385,17	0,00	775,77
600012 - SANCIONES INSPECCION IAE	247,63	0,00	0,00	247,63	0,00	0,00	0,00	0,00	247,63
600013 - IBI CATEGORIAS ESPECIALES	123,99	92.704,55	0,00	92.828,54	92.828,54	0,00	92.828,54	0,00	0,00
600024 - AGUA POTABLE	214,09	98,55	0,00	312,64	312,64	0,00	312,64	0,00	0,00
600027 - CONTRIBUCIONES ESPECIALES	0,00	1.880,95	0,00	1.880,95	1.880,95	0,00	1.880,95	0,00	0,00
600030 - FOMENTO A LA AGRICULTURA	18.110,38	1,57	0,00	18.111,95	6,87	0,00	6,87	5.507,43	12.597,65
600032 - IMPUESTO CIRCULACION VEHICULOS	1.027,22	0,00	0,00	1.027,22	0,00	0,00	0,00	503,48	523,74
* Total propietario	52.734,79	378.308,26	6,23	431.036,82	376.098,24	6,23	376.092,01	11.172,42	43.772,39
008 - ALDEANUEVA DE EBRO									
600001 - I.B.I. URBANA GEST. Y REC.	25.851,83	776.902,61	942,40	801.812,04	771.390,93	842,47	770.548,46	620,36	30.643,22
600002 - I.B.I. RUSTICA GEST. Y REC.	1.336,25	41.425,28	0,00	42.761,53	41.012,94	0,00	41.012,94	674,66	1.073,93
600010 - I.A.E. GEST. Y REC.	803,90	44.515,44	0,00	45.319,34	44.566,95	0,00	44.566,95	505,23	247,16
600013 - IBI CATEGORIAS ESPECIALES	0,00	82.120,07	0,00	82.120,07	82.120,07	0,00	82.120,07	0,00	0,00
600022 - ALCANTARILLADO Y SANEAMIENTO	1.457,75	1.165,96	0,00	2.623,71	1.145,70	0,00	1.145,70	20,70	1.457,31
600024 - AGUA POTABLE	5.990,79	4.551,32	0,00	10.542,11	4.258,67	0,00	4.258,67	129,35	6.154,09
600025 - BASURAS	2.275,93	1.794,11	0,00	4.070,04	1.312,67	0,00	1.312,67	34,45	2.722,92
600029 - ENTRADA VEHICULOS	227,61	210,79	0,00	438,40	187,20	0,00	187,20	0,00	251,20
600030 - FOMENTO A LA AGRICULTURA	169,49	155,51	0,00	325,00	281,16	0,00	281,16	0,00	43,84
600032 - IMPUESTO CIRCULACION VEHICULOS	52.709,48	28.561,98	0,00	81.271,46	13.868,88	0,00	13.868,88	2.774,65	64.627,93



Información a fecha: 31/12/2015

Unidad monetaria: Euros

I.- DESARROLLO DEL PROCESO DE GESTIÓN DE LOS RECURSOS ADMINISTRATIVOS

Propietario / Concepto	Saldo Inicial Derechos Pdtes. de Cobro	Derechos Contraídos en el Ejercicio	Derechos Anulados	Derechos Reconocidos Netos	Recaudación Bruta	Devoluciones	Recaudación Líquida	Bajas por Insolvencias y otras	Derechos Pendientes de Cobro
600037 - MULTAS DE TRAFICO	1.050,00	35,96	0,00	1.085,96	129,31	0,00	129,31	60,00	896,65
600051 - TASAS MUNICIPALES	550,54	304,79	0,00	855,33	616,71	0,00	616,71	36,95	201,67
600054 - VOLADIZOS	11,00	44,60	0,00	55,60	32,37	0,00	32,37	3,30	19,93
* Total propietario	92.434,57	981.788,42	942,40	1.073.280,59	960.923,56	842,47	960.081,09	4.859,65	108.339,85
009 - ALESANCO									
600001 - I.B.I. URBANA GEST. Y REC.	21.245,69	348.229,96	0,00	369.475,65	343.549,97	0,00	343.549,97	236,69	25.688,99
600002 - I.B.I. RUSTICA GEST. Y REC.	463,29	24.968,82	21,26	25.410,85	24.766,66	20,76	24.745,90	279,06	385,89
600010 - I.A.E. GEST. Y REC.	3.923,43	5.181,78	142,54	8.962,67	4.342,14	142,54	4.199,60	126,81	4.636,26
600011 - ACTAS INSPECCION IAE	541,16	0,00	0,00	541,16	0,00	0,00	0,00	0,00	541,16
600012 - SANCIONES INSPECCION IAE	176,84	0,00	0,00	176,84	0,00	0,00	0,00	0,00	176,84
600024 - AGUA POTABLE	5.525,73	16.103,05	519,00	21.109,78	11.754,80	0,00	11.754,80	509,24	8.845,74
600030 - FOMENTO A LA AGRICULTURA	189,03	4.457,83	15,88	4.630,98	4.363,64	4,72	4.358,92	170,07	101,99
600032 - IMPUESTO CIRCULACION VEHICULOS	2.510,38	5.205,00	291,95	7.423,43	2.714,19	0,00	2.714,19	612,83	4.096,41
600044 - INCREM.VALOR TERRENOS URBANOS	4.142,59	6.663,22	0,00	10.805,81	7.339,54	0,00	7.339,54	1.328,80	2.137,47
* Total propietario	38.718,14	410.809,66	990,63	448.537,17	398.830,94	168,02	398.662,92	3.263,50	46.610,75
010 - ALESON									
600001 - I.B.I. URBANA GEST. Y REC.	30.582,33	107.022,89	224,19	137.381,03	99.176,78	0,00	99.176,78	844,99	37.359,26
600002 - I.B.I. RUSTICA GEST. Y REC.	509,06	7.696,62	0,00	8.205,68	7.557,68	0,00	7.557,68	148,41	499,59
600010 - I.A.E. GEST. Y REC.	13.565,92	21.559,34	0,00	35.125,26	14.571,22	0,00	14.571,22	0,00	20.554,04
600012 - SANCIONES INSPECCION IAE	227,84	0,00	0,00	227,84	0,00	0,00	0,00	0,00	227,84
600024 - AGUA POTABLE	5.231,89	33.669,03	69,96	38.830,96	32.445,39	69,96	32.375,43	0,00	6.455,53
600030 - FOMENTO A LA AGRICULTURA	3.420,14	11.260,08	0,00	14.680,22	10.097,08	0,00	10.097,08	375,06	4.208,08
600032 - IMPUESTO CIRCULACION VEHICULOS	7.180,79	18.684,86	151,99	25.713,66	14.922,07	28,19	14.893,88	0,00	10.819,78
* Total propietario	60.717,97	199.892,82	446,14	260.164,65	178.770,22	98,15	178.672,07	1.368,46	80.124,12
011 - ALFARO									
600001 - I.B.I. URBANA GEST. Y REC.	332.128,78	2.848.921,87	11.407,91	3.169.642,74	2.855.987,82	5.870,94	2.850.116,88	17.659,29	301.866,57
600002 - I.B.I. RUSTICA GEST. Y REC.	80.593,54	267.149,56	1.736,96	346.006,14	252.297,13	1.726,29	250.570,84	2.003,43	93.431,87
600010 - I.A.E. GEST. Y REC.	27.791,97	288.519,63	3.352,93	312.958,67	286.132,88	463,92	285.668,96	6.516,65	20.773,06
600013 - IBI CATEGORIAS ESPECIALES	0,00	235.310,38	0,00	235.310,38	235.310,38	0,00	235.310,38	0,00	0,00
600081 - ACTAS INSPECCION ICIO	7.486,25	2.569,13	0,00	10.055,38	10.055,38	0,00	10.055,38	0,00	0,00
* Total propietario	448.000,54	3.642.470,57	16.497,80	4.073.973,31	3.639.783,59	8.061,15	3.631.722,44	26.179,37	416.071,50
012 - ALMARZA DE CROS									
600001 - I.B.I. URBANA GEST. Y REC.	862,39	13.659,66	0,00	14.522,05	14.042,40	0,00	14.042,40	0,00	479,65
600002 - I.B.I. RUSTICA GEST. Y REC.	285,06	562,56	0,00	847,62	264,15	0,00	264,15	13,35	570,12
600024 - AGUA POTABLE	492,72	142,43	0,00	635,15	593,16	0,00	593,16	0,00	41,99
600025 - BASURAS	295,72	182,68	0,00	478,40	404,47	0,00	404,47	0,00	73,93
* Total propietario	1.935,89	14.547,33	0,00	16.483,22	15.304,18	0,00	15.304,18	13,35	1.165,69
013 - ANGUCIANA									



Información a fecha: 31/12/2015

Unidad monetaria: Euros

I.- DESARROLLO DEL PROCESO DE GESTIÓN DE LOS RECURSOS ADMINISTRATIVOS

Propietario / Concepto	Saldo Inicial Derechos Pdtes. de Cobro	Derechos Contraídos en el Ejercicio	Derechos Anulados	Derechos Reconocidos Netos	Recaudación Bruta	Devoluciones	Recaudación Líquida	Bajas por Insolvencias y otras	Derechos Pendientes de Cobro
600001 - I.B.I. URBANA GEST. Y REC.	35.790,24	432.767,95	3.304,09	465.254,10	430.097,79	2.696,98	427.400,81	611,31	37.241,98
600002 - I.B.I. RUSTICA GEST. Y REC.	541,17	13.151,66	0,00	13.692,83	13.344,76	0,00	13.344,76	221,27	126,80
600010 - I.A.E. GEST. Y REC.	1.626,15	4.171,24	0,00	5.797,39	3.359,75	0,00	3.359,75	0,00	2.437,64
600022 - ALCANTARILLADO Y SANEAMIENTO	298,07	4.670,55	8,42	4.960,20	4.606,56	0,00	4.606,56	25,26	328,38
600024 - AGUA POTABLE	5.918,65	122.942,01	0,00	128.860,66	120.492,46	0,00	120.492,46	130,31	8.237,89
600025 - BASURAS	3.204,63	56.550,79	0,00	59.755,42	56.484,64	0,00	56.484,64	66,10	3.204,68
600030 - FOMENTO A LA AGRICULTURA	489,69	4.603,90	0,00	5.093,59	4.418,21	0,00	4.418,21	112,75	562,63
600032 - IMPUESTO CIRCULACION VEHICULOS	4.974,86	25.234,51	0,00	30.209,37	24.285,07	0,00	24.285,07	95,42	5.828,88
600044 - INCREM.VALOR TERRENOS URBANOS	26.292,27	43.677,59	2.457,10	67.512,76	58.530,01	1.033,80	57.496,21	1,34	10.015,21
600064 - VADOS	0,00	2.518,29	0,00	2.518,29	2.518,29	0,00	2.518,29	0,00	0,00
* Total propietario	79.135,73	710.288,49	5.769,61	783.654,61	718.137,54	3.730,78	714.406,76	1.263,76	67.984,09
014 - ANGUIANO									
600001 - I.B.I. URBANA GEST. Y REC.	9.290,14	119.347,37	1.513,41	127.124,10	119.078,35	0,00	119.078,35	843,17	7.202,58
600002 - I.B.I. RUSTICA GEST. Y REC.	1.680,26	27.428,70	100,75	29.008,21	26.302,08	0,00	26.302,08	1.480,48	1.225,65
600010 - I.A.E. GEST. Y REC.	0,00	8.404,66	0,00	8.404,66	8.404,66	0,00	8.404,66	0,00	0,00
600022 - ALCANTARILLADO Y SANEAMIENTO	319,29	6.998,56	11,01	7.306,84	6.877,45	0,00	6.877,45	0,00	429,39
600024 - AGUA POTABLE	800,17	25.280,40	3,51	26.077,06	25.101,71	0,00	25.101,71	3,57	971,78
600025 - BASURAS	1.262,33	30.206,71	103,04	31.366,00	29.526,02	0,00	29.526,02	0,00	1.839,98
600032 - IMPUESTO CIRCULACION VEHICULOS	2.894,07	27.306,35	22,60	30.177,82	25.933,13	22,60	25.910,53	303,72	3.963,57
* Total propietario	16.246,26	244.972,75	1.754,32	259.464,69	241.223,40	22,60	241.200,80	2.630,94	15.632,95
015 - ARENZANA DE ABAJO									
600001 - I.B.I. URBANA GEST. Y REC.	4.632,08	48.662,27	0,00	53.294,35	49.124,44	0,00	49.124,44	1.051,69	3.118,22
600002 - I.B.I. RUSTICA GEST. Y REC.	1.118,63	46.833,80	144,65	47.807,78	18.942,37	0,00	18.942,37	27.790,76	1.074,65
600010 - I.A.E. GEST. Y REC.	2.629,10	2.190,81	0,00	4.819,91	2.190,81	0,00	2.190,81	0,00	2.629,10
600024 - AGUA POTABLE	3.966,38	27.616,66	28,75	31.554,29	27.699,66	0,00	27.699,66	239,76	3.614,87
600025 - BASURAS	1.759,47	19.344,37	0,00	21.103,84	19.382,17	0,00	19.382,17	310,20	1.411,47
600032 - IMPUESTO CIRCULACION VEHICULOS	8.760,75	11.914,15	455,64	20.219,26	10.552,30	0,00	10.552,30	542,72	9.124,24
600045 - RODAJE Y ARRASTRE	0,00	376,00	0,00	376,00	376,00	0,00	376,00	0,00	0,00
600050 - TRANSITO DE GANADO	0,00	351,00	0,00	351,00	351,00	0,00	351,00	0,00	0,00
* Total propietario	22.866,41	157.289,06	629,04	179.526,43	128.618,75	0,00	128.618,75	29.935,13	20.972,55
016 - ARENZANA DE ARRIBA									
600001 - I.B.I. URBANA GEST. Y REC.	213,89	14.468,91	0,00	14.682,80	13.243,25	0,00	13.243,25	14,35	1.425,20
600002 - I.B.I. RUSTICA GEST. Y REC.	143,99	6.103,03	0,00	6.247,02	6.164,37	0,00	6.164,37	71,16	11,49
600010 - I.A.E. GEST. Y REC.	0,00	595,61	0,00	595,61	595,61	0,00	595,61	0,00	0,00
600024 - AGUA POTABLE	103,70	10.076,88	109,58	10.071,00	9.822,84	0,00	9.822,84	0,00	248,16
600032 - IMPUESTO CIRCULACION VEHICULOS	0,00	1.277,53	86,80	1.190,73	1.183,49	26,84	1.156,65	0,00	34,08
* Total propietario	461,58	32.521,96	196,38	32.787,16	31.009,56	26,84	30.982,72	85,51	1.718,93
017 - ARNEDILLO									
600001 - I.B.I. URBANA GEST. Y REC.	10.222,29	250.216,57	0,00	260.438,86	248.500,36	0,00	248.500,36	1.364,94	10.575,56



Información a fecha: 31/12/2015

Unidad monetaria: Euros

I.- DESARROLLO DEL PROCESO DE GESTIÓN DE LOS RECURSOS ADMINISTRATIVOS

Propietario / Concepto	Saldo Inicial Derechos Pdtes. de Cobro	Derechos Contraídos en el Ejercicio	Derechos Anulados	Derechos Reconocidos Netos	Recaudación Bruta	Devoluciones	Recaudación Líquida	Bajas por Insolvencias y otras	Derechos Pendientes de Cobro
600002 - I.B.I. RUSTICA GEST. Y REC.	114,62	470,54	0,00	585,16	413,75	0,00	413,75	151,01	20,40
600010 - I.A.E. GEST. Y REC.	107,86	30.686,07	0,00	30.793,93	30.793,93	0,00	30.793,93	0,00	0,00
600013 - IBI CATEGORIAS ESPECIALES	0,00	57.988,73	0,00	57.988,73	57.988,73	0,00	57.988,73	0,00	0,00
600024 - AGUA POTABLE	1.229,77	1.733,29	46,84	2.916,22	768,26	0,00	768,26	37,08	2.110,88
600032 - IMPUESTO CIRCULACION VEHICULOS	588,71	1.265,99	0,00	1.854,70	260,43	0,00	260,43	0,00	1.594,27
* Total propietario	12.263,25	342.361,19	46,84	354.577,60	338.725,46	0,00	338.725,46	1.553,03	14.299,11
018 - ARNEADO									
600001 - I.B.I. URBANA GEST. Y REC.	132,30	0,00	0,00	132,30	0,00	0,00	0,00	0,00	132,30
600002 - I.B.I. RUSTICA GEST. Y REC.	-126,00	0,00	0,00	-126,00	0,00	0,00	0,00	0,00	-126,00
600025 - BASURAS	16,55	0,00	0,00	16,55	0,00	0,00	0,00	0,00	16,55
600032 - IMPUESTO CIRCULACION VEHICULOS	17,98	0,00	0,00	17,98	0,00	0,00	0,00	0,00	17,98
600037 - MULTAS DE TRAFICO	0,00	0,00	4,79	-4,79	0,00	4,79	-4,79	0,00	0,00
600044 - INCREM.VALOR TERRENOS URBANOS	3.275,78	0,00	0,00	3.275,78	0,00	0,00	0,00	0,00	3.275,78
* Total propietario	3.316,61	0,00	4,79	3.311,82	0,00	4,79	-4,79	0,00	3.316,61
019 - ARRUBAL									
600001 - I.B.I. URBANA GEST. Y REC.	69.279,20	312.337,62	0,00	381.616,82	307.369,17	0,00	307.369,17	1.622,77	72.624,88
600002 - I.B.I. RUSTICA GEST. Y REC.	535,22	9.078,81	0,00	9.614,03	8.900,51	0,00	8.900,51	175,71	537,81
600010 - I.A.E. GEST. Y REC.	20.098,32	600.288,17	0,00	620.386,49	602.570,72	0,00	602.570,72	0,00	17.815,77
600012 - SANCIONES INSPECCION IAE	134,68	0,00	0,00	134,68	0,00	0,00	0,00	0,00	134,68
600013 - IBI CATEGORIAS ESPECIALES	0,00	1.617.425,81	0,00	1.617.425,81	1.617.425,81	0,00	1.617.425,81	0,00	0,00
600027 - CONTRIBUCIONES ESPECIALES	6.664,85	0,00	0,00	6.664,85	0,00	0,00	0,00	0,00	6.664,85
600062 - EJECUCION SUBSIDIARIA	0,00	4.900,50	0,00	4.900,50	0,00	0,00	0,00	0,00	4.900,50
* Total propietario	96.712,27	2.544.030,91	0,00	2.640.743,18	2.536.266,21	0,00	2.536.266,21	1.798,48	102.678,49
020 - AUSEJO									
600001 - I.B.I. URBANA GEST. Y REC.	7.503,42	103.313,42	0,00	110.816,84	102.521,54	0,00	102.521,54	2.002,93	6.292,37
600002 - I.B.I. RUSTICA GEST. Y REC.	1.244,07	37.408,13	0,00	38.652,20	37.109,42	0,00	37.109,42	931,35	611,43
600010 - I.A.E. GEST. Y REC.	65,83	2.612,67	0,00	2.678,50	2.678,50	0,00	2.678,50	0,00	0,00
600013 - IBI CATEGORIAS ESPECIALES	0,00	38.011,92	0,00	38.011,92	38.011,92	0,00	38.011,92	0,00	0,00
600024 - AGUA POTABLE	694,20	4.134,50	252,32	4.576,38	839,60	0,00	839,60	61,51	3.675,27
600025 - BASURAS	393,12	2.483,57	120,96	2.755,73	669,17	0,00	669,17	60,48	2.026,08
600032 - IMPUESTO CIRCULACION VEHICULOS	16.197,04	6.470,83	95,39	22.572,48	2.934,76	0,00	2.934,76	1.787,80	17.849,92
600044 - INCREM.VALOR TERRENOS URBANOS	819,69	15.499,02	0,00	16.318,71	14.101,93	0,00	14.101,93	622,17	1.594,61
600060 - IMPTO. CONSTRUCCIONES Y OBRAS	920,31	92,03	0,00	1.012,34	1.012,34	0,00	1.012,34	0,00	-0,00
600062 - EJECUCION SUBSIDIARIA	4.938,22	0,00	0,00	4.938,22	0,00	0,00	0,00	0,00	4.938,22
* Total propietario	32.775,90	210.026,09	468,67	242.333,32	199.879,18	0,00	199.879,18	5.466,24	36.987,90
021 - AUTOL									
600001 - I.B.I. URBANA GEST. Y REC.	82.373,09	752.774,57	754,65	834.393,01	739.054,10	598,50	738.455,60	8.802,84	87.134,57
600002 - I.B.I. RUSTICA GEST. Y REC.	17.160,17	156.917,20	15,43	174.061,94	136.184,94	0,00	136.184,94	9.073,15	28.803,85
600010 - I.A.E. GEST. Y REC.	5.046,99	80.560,80	0,00	85.607,79	82.916,72	0,00	82.916,72	728,42	1.962,55



Información a fecha: 31/12/2015

Unidad monetaria: Euros

I.- DESARROLLO DEL PROCESO DE GESTIÓN DE LOS RECURSOS ADMINISTRATIVOS

Propietario / Concepto	Saldo Inicial Derechos Pdtes. de Cobro	Derechos Contraídos en el Ejercicio	Derechos Anulados	Derechos Reconocidos Netos	Recaudación Bruta	Devoluciones	Recaudación Líquida	Bajas por Insolvencias y otras	Derechos Pendientes de Cobro
600013 - IBI CATEGORIAS ESPECIALES	0,00	97.250,78	0,00	97.250,78	97.250,78	0,00	97.250,78	0,00	0,00
600024 - AGUA POTABLE	46.282,74	38.625,97	58,01	84.850,70	37.538,57	1,21	37.537,36	5.732,74	41.580,60
600025 - BASURAS	8.679,66	13.296,48	139,17	21.836,97	5.318,67	0,00	5.318,67	1.992,89	14.525,41
600032 - IMPUESTO CIRCULACION VEHICULOS	41.154,59	32.876,46	1.001,95	73.029,10	17.546,05	56,30	17.489,75	6.073,43	49.465,92
600037 - MULTAS DE TRAFICO	956,17	27,95	0,00	984,12	87,95	0,00	87,95	300,00	596,17
600049 - SERVICIOS CEMENTERIO MUNICIPAL	60,81	0,00	0,00	60,81	0,00	0,00	0,00	19,61	41,20
600064 - VADOS	433,13	623,21	0,00	1.056,34	53,25	0,00	53,25	0,00	1.003,09
600068 - COSTES URBANISTICOS	1.874,41	2,42	0,00	1.876,83	920,47	0,00	920,47	0,00	956,36
* Total propietario	204.021,76	1.172.955,84	1.969,21	1.375.008,39	1.116.871,50	656,01	1.116.215,49	32.723,08	226.069,82
022 - AZOFRA									
600001 - I.B.I. URBANA GEST. Y REC.	3.457,22	74.661,14	0,00	78.118,36	73.928,03	0,00	73.928,03	566,52	3.623,81
600002 - I.B.I. RUSTICA GEST. Y REC.	2.855,70	35.737,77	0,00	38.593,47	35.396,02	0,00	35.396,02	718,20	2.479,25
600010 - I.A.E. GEST. Y REC.	0,00	475,10	142,54	332,56	475,10	142,54	332,56	0,00	0,00
600024 - AGUA POTABLE	1.300,00	24.451,32	13,91	25.737,41	24.439,25	13,91	24.425,34	746,33	565,74
600030 - FOMENTO A LA AGRICULTURA	466,47	26,34	0,00	492,81	208,08	0,00	208,08	62,77	221,96
600032 - IMPUESTO CIRCULACION VEHICULOS	1.621,50	11.159,54	88,32	12.692,72	10.945,96	0,00	10.945,96	300,28	1.446,48
* Total propietario	9.700,89	146.511,21	244,77	155.967,33	145.392,44	156,45	145.235,99	2.394,10	8.337,24
023 - BADARAN									
600001 - I.B.I. URBANA GEST. Y REC.	7.165,90	106.409,95	350,13	113.225,72	104.992,56	286,10	104.706,46	682,04	7.837,22
600002 - I.B.I. RUSTICA GEST. Y REC.	1.013,21	42.809,98	109,05	43.714,14	40.424,55	0,00	40.424,55	2.028,34	1.261,25
600010 - I.A.E. GEST. Y REC.	0,00	2.560,77	0,00	2.560,77	2.560,77	0,00	2.560,77	0,00	0,00
600022 - ALCANTARILLADO Y SANEAMIENTO	182,05	19,78	0,00	201,83	73,16	0,00	73,16	51,66	77,01
600024 - AGUA POTABLE	2.238,62	4.893,97	0,00	7.132,59	5.284,03	0,00	5.284,03	110,06	1.738,50
600025 - BASURAS	493,97	122,44	0,00	616,41	187,52	0,00	187,52	165,00	263,89
600032 - IMPUESTO CIRCULACION VEHICULOS	9.920,72	42.400,64	781,10	51.540,26	38.367,92	37,46	38.330,46	6.302,37	6.907,43
600045 - RODAJE Y ARRASTRE	0,00	1.632,04	0,00	1.632,04	1.616,79	0,00	1.616,79	0,00	15,25
* Total propietario	21.014,47	200.849,57	1.240,28	220.623,76	193.507,30	323,56	193.183,74	9.339,47	18.100,55
024 - BAÑARES									
600001 - I.B.I. URBANA GEST. Y REC.	5.848,48	98.092,24	311,55	103.629,17	96.907,07	0,00	96.907,07	3.082,21	3.639,89
600002 - I.B.I. RUSTICA GEST. Y REC.	1.333,95	46.877,29	333,47	47.877,77	47.168,65	0,00	47.168,65	384,45	324,67
600010 - I.A.E. GEST. Y REC.	0,00	5.031,60	0,00	5.031,60	5.031,60	0,00	5.031,60	0,00	0,00
600013 - IBI CATEGORIAS ESPECIALES	2.683,34	3.247,21	0,00	5.930,55	5.930,55	0,00	5.930,55	0,00	0,00
600024 - AGUA POTABLE	2.298,55	48.568,95	58,18	50.809,32	49.044,51	0,00	49.044,51	108,11	1.656,70
600027 - CONTRIBUCIONES ESPECIALES	2.278,34	278,59	0,00	2.556,93	1.716,96	0,00	1.716,96	0,00	839,97
600030 - FOMENTO A LA AGRICULTURA	1.856,06	25.180,51	301,67	26.734,90	24.789,86	0,00	24.789,86	318,31	1.626,73
600032 - IMPUESTO CIRCULACION VEHICULOS	3.893,77	27.115,51	514,03	30.495,25	25.410,25	26,84	25.383,41	1.555,19	3.556,65
* Total propietario	20.192,49	254.391,90	1.518,90	273.065,49	255.999,45	26,84	255.972,61	5.448,27	11.644,61
025 - BAÑOS DE RIOJA									
600001 - I.B.I. URBANA GEST. Y REC.	3.109,11	44.183,81	0,00	47.292,92	41.206,73	0,00	41.206,73	4,42	6.085,77



Información a fecha: 31/12/2015

Unidad monetaria: Euros

I.- DESARROLLO DEL PROCESO DE GESTIÓN DE LOS RECURSOS ADMINISTRATIVOS

Propietario / Concepto	Saldo Inicial Derechos Pdtes. de Cobro	Derechos Contraídos en el Ejercicio	Derechos Anulados	Derechos Reconocidos Netos	Recaudación Bruta	Devoluciones	Recaudación Líquida	Bajas por Insolvencias y otras	Derechos Pendientes de Cobro
600002 - I.B.I. RUSTICA GEST. Y REC.	479,87	14.353,08	11,67	14.821,28	14.127,85	0,00	14.127,85	499,81	193,62
600010 - I.A.E. GEST. Y REC.	0,00	5.003,47	0,00	5.003,47	5.003,47	0,00	5.003,47	0,00	0,00
600022 - ALCANTARILLADO Y SANEAMIENTO	18,04	1.718,28	0,00	1.736,32	1.682,20	0,00	1.682,20	9,02	45,10
600024 - AGUA POTABLE	153,48	10.110,83	0,00	10.264,31	10.053,98	0,00	10.053,98	22,87	187,46
600025 - BASURAS	100,00	8.507,61	25,00	8.582,61	8.332,61	0,00	8.332,61	75,00	175,00
600030 - FOMENTO A LA AGRICULTURA	371,86	18.715,82	16,99	19.070,69	17.753,19	0,00	17.753,19	572,18	745,32
600032 - IMPUESTO CIRCULACION VEHICULOS	0,00	4.428,92	218,35	4.210,57	4.127,27	0,00	4.127,27	83,30	-0,00
* Total propietario	4.232,36	107.021,82	272,01	110.982,17	102.287,30	0,00	102.287,30	1.266,60	7.428,27
026 - BAÑOS DE RIO TOBIA									
600001 - I.B.I. URBANA GEST. Y REC.	93.260,06	304.094,73	492,04	396.862,75	287.775,54	420,05	287.355,49	3.977,07	105.530,19
600002 - I.B.I. RUSTICA GEST. Y REC.	2.148,05	40.172,87	0,00	42.320,92	39.600,78	0,00	39.600,78	689,77	2.030,37
600010 - I.A.E. GEST. Y REC.	24.499,86	64.852,56	0,00	89.352,42	62.205,53	0,00	62.205,53	0,00	27.146,89
600024 - AGUA POTABLE	16.282,66	7.868,31	56,11	24.094,86	2.750,25	0,00	2.750,25	124,47	21.220,14
600032 - IMPUESTO CIRCULACION VEHICULOS	17.594,33	7.139,00	47,49	24.685,84	3.804,52	47,49	3.757,03	2.167,94	18.760,87
600038 - OCUPACION DE VIA PUBLICA	0,00	420,00	0,00	420,00	0,00	0,00	0,00	0,00	420,00
600044 - INCREM.VALOR TERRENOS URBANOS	0,00	2.380,97	0,00	2.380,97	0,00	0,00	0,00	0,00	2.380,97
600062 - EJECUCION SUBSIDIARIA	0,00	6.601,80	0,00	6.601,80	0,00	0,00	0,00	0,00	6.601,80
600066 - SERVICIO EN MATERIA INDUSTRIA	0,00	200,00	0,00	200,00	0,00	0,00	0,00	0,00	200,00
* Total propietario	153.784,96	433.730,24	595,64	586.919,56	396.136,62	467,54	395.669,08	6.959,25	184.291,23
027 - BERCEO									
600001 - I.B.I. URBANA GEST. Y REC.	1.446,82	68.825,53	0,00	70.272,35	62.523,21	0,00	62.523,21	361,88	7.387,26
600002 - I.B.I. RUSTICA GEST. Y REC.	419,13	10.920,85	0,00	11.339,98	10.587,56	0,00	10.587,56	485,12	267,30
600010 - I.A.E. GEST. Y REC.	0,00	950,28	0,00	950,28	950,28	0,00	950,28	0,00	0,00
600032 - IMPUESTO CIRCULACION VEHICULOS	215,82	8.404,53	53,96	8.566,39	8.298,51	53,96	8.244,55	34,08	287,76
* Total propietario	2.081,77	89.101,19	53,96	91.129,00	82.359,56	53,96	82.305,60	881,08	7.942,32
028 - BERGASA									
600001 - I.B.I. URBANA GEST. Y REC.	1.957,92	67.791,17	0,00	69.749,09	63.612,46	0,00	63.612,46	721,39	5.415,24
600002 - I.B.I. RUSTICA GEST. Y REC.	580,39	8.348,92	0,00	8.929,31	8.006,72	0,00	8.006,72	545,23	377,36
600010 - I.A.E. GEST. Y REC.	0,00	13.657,09	0,00	13.657,09	13.657,09	0,00	13.657,09	0,00	0,00
600013 - IBI CATEGORIAS ESPECIALES	0,00	27.813,54	0,00	27.813,54	27.813,54	0,00	27.813,54	0,00	0,00
600024 - AGUA POTABLE	697,33	20.023,33	66,00	20.654,66	20.145,83	0,00	20.145,83	0,00	508,83
600025 - BASURAS	623,10	18.168,00	207,70	18.583,40	17.960,30	0,00	17.960,30	0,00	623,10
600030 - FOMENTO A LA AGRICULTURA	17.298,31	31.464,17	0,00	48.762,48	25.104,96	0,00	25.104,96	1.773,14	21.884,38
600032 - IMPUESTO CIRCULACION VEHICULOS	436,63	9.014,29	50,24	9.400,68	9.100,07	19,69	9.080,38	0,00	320,30
* Total propietario	21.593,68	196.280,51	323,94	217.550,25	185.400,97	19,69	185.381,28	3.039,76	29.129,21
029 - BERGASILLAS BAJERA									
600001 - I.B.I. URBANA GEST. Y REC.	43,83	15.802,99	24,10	15.822,72	13.533,44	24,10	13.509,34	194,23	2.119,15
600002 - I.B.I. RUSTICA GEST. Y REC.	7,54	640,79	0,00	648,33	556,65	0,00	556,65	18,34	73,34
600010 - I.A.E. GEST. Y REC.	0,00	20.791,76	0,00	20.791,76	20.791,76	0,00	20.791,76	0,00	549



Información a fecha: 31/12/2015

Unidad monetaria: Euros

I.- DESARROLLO DEL PROCESO DE GESTIÓN DE LOS RECURSOS ADMINISTRATIVOS

Propietario / Concepto	Saldo Inicial Derechos Pdtes. de Cobro	Derechos Contraídos en el Ejercicio	Derechos Anulados	Derechos Reconocidos Netos	Recaudación Bruta	Devoluciones	Recaudación Líquida	Bajas por Insolvencias y otras	Derechos Pendientes de Cobro
600013 - IBI CATEGORIAS ESPECIALES	0,00	48.211,77	0,00	48.211,77	48.211,77	0,00	48.211,77	0,00	0,00
600024 - AGUA POTABLE	63,09	4.324,82	0,00	4.387,91	4.322,86	0,00	4.322,86	0,00	65,05
600032 - IMPUESTO CIRCULACION VEHICULOS	316,52	1.952,74	0,00	2.269,26	1.952,74	0,00	1.952,74	0,00	316,52
600051 - TASAS MUNICIPALES	126,84	698,77	0,00	825,61	687,58	0,00	687,58	0,00	138,03
* Total propietario	557,82	92.423,64	24,10	92.957,36	90.056,80	24,10	90.032,70	212,57	2.712,09
030 - BEZARES									
600001 - I.B.I. URBANA GEST. Y REC.	88,45	7.451,38	0,00	7.539,83	7.325,31	0,00	7.325,31	0,00	214,52
600002 - I.B.I. RUSTICA GEST. Y REC.	0,00	1.485,46	0,00	1.485,46	1.484,60	0,00	1.484,60	0,86	0,00
600024 - AGUA POTABLE	112,85	3.980,98	0,00	4.093,83	4.093,83	0,00	4.093,83	0,00	0,00
600030 - FOMENTO A LA AGRICULTURA	10,28	3.061,29	0,00	3.071,57	3.056,25	0,00	3.056,25	15,32	0,00
600032 - IMPUESTO CIRCULACION VEHICULOS	0,00	730,67	0,00	730,67	730,67	0,00	730,67	0,00	0,00
* Total propietario	211,58	16.709,78	0,00	16.921,36	16.690,66	0,00	16.690,66	16,18	214,52
031 - BOBADILLA									
600001 - I.B.I. URBANA GEST. Y REC.	4.728,01	68.351,08	560,20	72.518,89	62.969,12	0,00	62.969,12	531,53	9.018,24
600002 - I.B.I. RUSTICA GEST. Y REC.	122,48	3.204,88	0,00	3.327,36	3.261,60	0,00	3.261,60	9,00	56,76
600010 - I.A.E. GEST. Y REC.	0,00	138,62	0,00	138,62	138,62	0,00	138,62	0,00	0,00
600032 - IMPUESTO CIRCULACION VEHICULOS	951,00	7.048,79	162,19	7.837,60	7.098,64	44,81	7.053,83	0,00	783,77
* Total propietario	5.801,49	78.743,37	722,39	83.822,47	73.467,98	44,81	73.423,17	540,53	9.858,77
032 - BRIEVA DE CAMEROS									
600001 - I.B.I. URBANA GEST. Y REC.	167,65	20.691,05	90,09	20.768,61	19.486,30	0,00	19.486,30	84,88	1.197,43
600002 - I.B.I. RUSTICA GEST. Y REC.	3,11	384,84	0,00	387,95	31,93	0,00	31,93	6,25	349,77
600010 - I.A.E. GEST. Y REC.	0,00	2.442,66	0,00	2.442,66	2.442,66	0,00	2.442,66	0,00	0,00
600024 - AGUA POTABLE	402,79	8.652,39	0,00	9.055,18	8.431,97	0,00	8.431,97	0,00	623,21
600025 - BASURAS	456,50	5.374,62	0,00	5.831,12	5.077,62	0,00	5.077,62	0,00	753,50
600032 - IMPUESTO CIRCULACION VEHICULOS	838,50	2.863,61	0,00	3.702,11	2.361,81	0,00	2.361,81	0,00	1.340,30
* Total propietario	1.868,55	40.409,17	90,09	42.187,63	37.832,29	0,00	37.832,29	91,13	4.264,21
033 - BRIÑAS									
600001 - I.B.I. URBANA GEST. Y REC.	6.953,49	99.601,54	971,40	105.583,63	97.894,60	0,00	97.894,60	238,14	7.450,89
600002 - I.B.I. RUSTICA GEST. Y REC.	299,80	8.561,73	0,00	8.861,53	8.278,32	0,00	8.278,32	120,91	462,30
600010 - I.A.E. GEST. Y REC.	0,00	1.799,21	0,00	1.799,21	1.799,21	0,00	1.799,21	0,00	0,00
600024 - AGUA POTABLE	2.215,02	50.135,22	371,90	51.978,34	47.646,54	371,90	47.274,64	198,21	4.505,49
600030 - FOMENTO A LA AGRICULTURA	1.356,53	5.144,97	0,00	6.501,50	4.451,74	0,00	4.451,74	278,07	1.771,69
600032 - IMPUESTO CIRCULACION VEHICULOS	815,24	10.268,36	447,42	10.636,18	9.152,56	46,56	9.106,00	126,41	1.403,77
600044 - INCREM. VALOR TERRENOS URBANOS	0,00	524,54	0,00	524,54	0,00	0,00	0,00	0,00	524,54
600051 - TASAS MUNICIPALES	0,00	515,50	0,00	515,50	505,50	0,00	505,50	0,00	10,00
* Total propietario	11.640,08	176.551,07	1.790,72	186.400,43	169.728,47	418,46	169.310,01	961,74	16.128,68
035 - CABEZON DE CAMEROS									
600001 - I.B.I. URBANA GEST. Y REC.	551,44	3.852,02	0,00	4.403,46	4.069,48	0,00	4.069,48	12,98	321,00



Información a fecha: 31/12/2015

Unidad monetaria: Euros

I.- DESARROLLO DEL PROCESO DE GESTIÓN DE LOS RECURSOS ADMINISTRATIVOS

Propietario / Concepto	Saldo Inicial Derechos Pdtes. de Cobro	Derechos Contraídos en el Ejercicio	Derechos Anulados	Derechos Reconocidos Netos	Recaudación Bruta	Devoluciones	Recaudación Líquida	Bajas por Insolvencias y otras	Derechos Pendientes de Cobro
600002 - I.B.I. RUSTICA GEST. Y REC.	2,46	40,95	0,00	43,41	25,09	0,00	25,09	17,48	0,84
600024 - AGUA POTABLE	459,08	4,84	0,00	463,92	4,84	0,00	4,84	0,00	459,08
600032 - IMPUESTO CIRCULACION VEHICULOS	84,38	829,03	0,00	913,41	749,25	0,00	749,25	0,00	164,16
* Total propietario	1.097,36	4.726,84	0,00	5.824,20	4.848,66	0,00	4.848,66	30,46	945,08
036 - CALAHORRA									
600001 - I.B.I. URBANA GEST. Y REC.	789.767,70	6.331.476,11	58.520,32	7.062.723,49	6.230.802,53	4.144,15	6.226.658,38	72.420,81	763.644,30
600002 - I.B.I. RUSTICA GEST. Y REC.	23.752,70	154.996,91	248,52	178.501,09	152.573,66	214,53	152.359,13	4.959,41	21.182,55
600010 - I.A.E. GEST. Y REC.	90.635,38	468.661,79	2.496,54	556.800,63	453.814,04	1.464,20	452.349,84	3.947,70	100.503,09
600011 - ACTAS INSPECCION IAE	324,31	0,00	0,00	324,31	0,00	0,00	0,00	0,00	324,31
600013 - IBI CATEGORIAS ESPECIALES	0,00	135.072,84	0,00	135.072,84	135.072,84	0,00	135.072,84	0,00	0,00
600024 - AGUA POTABLE	12,86	12,10	0,00	24,96	12,10	0,00	12,10	0,00	12,86
600025 - BASURAS	76.110,66	83.626,57	1.042,33	158.694,90	63.602,93	0,00	63.602,93	9.731,15	85.360,82
600032 - IMPUESTO CIRCULACION VEHICULOS	240.774,23	226.436,38	906,09	466.304,52	138.088,41	254,59	137.833,82	25.798,63	302.672,07
600037 - MULTAS DE TRAFICO	229.014,23	143.487,57	1.598,50	370.903,30	81.488,99	338,50	81.150,49	30.323,39	259.429,42
600038 - OCUPACION DE VIA PUBLICA	1.469,96	6.186,56	0,00	7.656,52	3.530,72	0,00	3.530,72	149,50	3.976,30
600044 - INCREM.VALOR TERRENOS URBANOS	188.711,88	79.004,28	967,22	266.748,94	41.229,28	0,00	41.229,28	20.037,64	205.482,02
600051 - TASAS MUNICIPALES	2.826,32	42.385,35	2.698,87	42.512,80	10.465,64	0,00	10.465,64	29.657,63	2.389,53
600057 - SANCIONES ORDEN.VP	23.039,55	25.022,12	0,00	48.061,67	5.860,68	0,00	5.860,68	8.153,58	34.047,41
600060 - IMPTO. CONSTRUCCIONES Y OBRAS	7.622,67	286,72	0,00	7.909,39	397,71	0,00	397,71	0,00	7.511,68
600062 - EJECUCION SUBSIDIARIA	84.325,23	2.861,72	0,00	87.186,95	15.568,69	0,00	15.568,69	0,00	71.618,26
600063 - PRECIOS PUBLICOS DIVERSOS	5.143,94	2.174,98	0,00	7.318,92	0,00	0,00	0,00	0,00	7.318,92
600064 - VADOS	1.182,24	2.885,05	0,00	4.067,29	2.374,36	0,00	2.374,36	0,00	1.692,93
600065 - PUESTOS DE MERCADO	10.438,18	12.166,68	0,00	22.604,86	8.014,22	0,00	8.014,22	2.888,57	11.702,07
600066 - SERVICIO EN MATERIA INDUSTRIA	3.195,93	85,16	0,00	3.281,09	367,16	0,00	367,16	601,01	2.312,92
600071 - ESTANCIAS GUARDERIA INFANTIL	2.732,92	1.536,46	270,00	3.999,38	1.229,97	0,00	1.229,97	0,00	2.769,41
600081 - ACTAS INSPECCION ICIO	11.107,38	1.980,19	0,00	13.087,57	3.841,32	0,00	3.841,32	0,00	9.246,25
* Total propietario	1.792.188,27	7.720.345,54	68.748,39	9.443.785,42	7.348.335,25	6.415,97	7.341.919,28	208.669,02	1.893.197,12
037 - CAMPROVIN									
600001 - I.B.I. URBANA GEST. Y REC.	926,15	21.499,15	0,00	22.425,30	21.349,70	0,00	21.349,70	219,83	855,77
600002 - I.B.I. RUSTICA GEST. Y REC.	446,56	12.259,43	0,00	12.705,99	11.925,20	0,00	11.925,20	649,03	131,76
600010 - I.A.E. GEST. Y REC.	0,00	9.274,02	0,00	9.274,02	9.274,02	0,00	9.274,02	0,00	0,00
600024 - AGUA POTABLE	1.027,47	25.346,34	528,61	25.845,20	24.805,49	165,07	24.640,42	0,00	1.204,78
600032 - IMPUESTO CIRCULACION VEHICULOS	1.177,98	9.534,01	0,00	10.711,99	9.173,19	0,00	9.173,19	0,00	1.538,80
* Total propietario	3.578,16	77.912,95	528,61	80.962,50	76.527,60	165,07	76.362,53	868,86	3.731,11
038 - CANALES DE LA SIERRA									
600001 - I.B.I. URBANA GEST. Y REC.	3.084,61	31.767,67	48,09	34.804,19	28.072,64	0,00	28.072,64	2.113,78	4.617,77
600002 - I.B.I. RUSTICA GEST. Y REC.	254,18	1.212,93	0,00	1.467,11	880,52	0,00	880,52	399,35	187,24
600010 - I.A.E. GEST. Y REC.	377,46	0,00	0,00	377,46	0,00	0,00	0,00	377,46	0,00
600020 - ACOMETIDA DE AGUAS	1.425,00	0,00	0,00	1.425,00	0,00	0,00	0,00	950,00	475,00



Información a fecha: 31/12/2015

Unidad monetaria: Euros

I.- DESARROLLO DEL PROCESO DE GESTIÓN DE LOS RECURSOS ADMINISTRATIVOS

Propietario / Concepto	Saldo Inicial Derechos Pdtes. de Cobro	Derechos Contraídos en el Ejercicio	Derechos Anulados	Derechos Reconocidos Netos	Recaudación Bruta	Devoluciones	Recaudación Líquida	Bajas por Insolvencias y otras	Derechos Pendientes de Cobro
600024 - AGUA POTABLE	3.140,39	30.250,32	448,58	32.942,13	29.733,01	300,53	29.432,48	1.157,25	2.352,40
600032 - IMPUESTO CIRCULACION VEHICULOS	3.280,24	4.258,92	122,42	7.416,74	4.313,87	122,42	4.191,45	0,00	3.225,29
* Total propietario	11.561,88	67.489,84	619,09	78.432,63	63.000,04	422,95	62.577,09	4.997,84	10.857,70
039 - CANILLAS DE RIO TUERTO									
600001 - I.B.I. URBANA GEST. Y REC.	966,58	18.222,17	0,00	19.188,75	17.197,04	0,00	17.197,04	50,10	1.941,61
600002 - I.B.I. RUSTICA GEST. Y REC.	80,41	4.506,81	0,00	4.587,22	4.477,06	0,00	4.477,06	70,43	39,73
600013 - IBI CATEGORIAS ESPECIALES	381,40	951,27	0,00	1.332,67	965,00	0,00	965,00	156,25	211,42
600024 - AGUA POTABLE	1.315,88	16.248,57	220,15	17.344,30	15.275,23	0,00	15.275,23	0,00	2.069,07
600032 - IMPUESTO CIRCULACION VEHICULOS	0,00	2.029,74	0,00	2.029,74	2.025,32	0,00	2.025,32	0,00	4,42
* Total propietario	2.744,27	41.958,56	220,15	44.482,68	39.939,65	0,00	39.939,65	276,78	4.266,25
040 - CAÑAS									
600001 - I.B.I. URBANA GEST. Y REC.	455,08	22.710,02	0,00	23.165,10	21.012,77	0,00	21.012,77	210,94	1.941,39
600002 - I.B.I. RUSTICA GEST. Y REC.	73,65	7.103,84	0,00	7.177,49	6.868,25	0,00	6.868,25	127,34	181,90
600010 - I.A.E. GEST. Y REC.	420,85	609,81	0,00	1.030,66	1.030,66	0,00	1.030,66	0,00	-0,00
600024 - AGUA POTABLE	573,60	11.266,11	0,00	11.839,71	10.628,01	0,00	10.628,01	351,61	860,09
600032 - IMPUESTO CIRCULACION VEHICULOS	1.062,09	3.621,35	0,00	4.683,44	3.240,81	0,00	3.240,81	97,68	1.344,95
* Total propietario	2.585,27	45.311,13	0,00	47.896,40	42.780,50	0,00	42.780,50	787,57	4.328,33
041 - CARDENAS									
600001 - I.B.I. URBANA GEST. Y REC.	2.650,96	42.390,57	725,49	44.316,04	40.458,18	0,00	40.458,18	155,30	3.702,56
600002 - I.B.I. RUSTICA GEST. Y REC.	162,64	4.856,49	0,00	5.019,13	4.761,71	0,00	4.761,71	164,60	92,82
600010 - I.A.E. GEST. Y REC.	0,00	473,65	0,00	473,65	473,65	0,00	473,65	0,00	0,00
600024 - AGUA POTABLE	1.337,80	8.302,21	13,54	9.626,47	8.067,19	0,00	8.067,19	80,69	1.478,59
600025 - BASURAS	968,00	13.372,37	0,00	14.340,37	12.911,37	0,00	12.911,37	516,00	913,00
600030 - FOMENTO A LA AGRICULTURA	407,66	4.799,95	0,00	5.207,61	4.589,84	0,00	4.589,84	156,73	461,04
600032 - IMPUESTO CIRCULACION VEHICULOS	2.393,36	10.484,39	322,49	12.555,26	9.238,50	80,25	9.158,25	531,04	2.865,97
600043 - PRESTACION PERSONAL	31,85	514,29	0,00	546,14	487,74	0,00	487,74	7,40	51,00
* Total propietario	7.952,27	85.193,92	1.061,52	92.084,67	80.988,18	80,25	80.907,93	1.611,76	9.564,98
042 - CASALARREINA									
600001 - I.B.I. URBANA GEST. Y REC.	237.413,39	866.494,77	438,13	1.103.470,03	815.948,05	307,21	815.640,84	43.600,81	244.228,38
600002 - I.B.I. RUSTICA GEST. Y REC.	3.016,31	17.486,12	0,00	20.502,43	16.806,22	0,00	16.806,22	1.311,04	2.385,17
600010 - I.A.E. GEST. Y REC.	4.885,86	12.562,76	0,00	17.448,62	12.360,71	0,00	12.360,71	465,82	4.622,09
600011 - ACTAS INSPECCION IAE	257,49	0,00	0,00	257,49	0,00	0,00	0,00	0,00	257,49
600024 - AGUA POTABLE	9.982,93	211.248,25	9.902,18	211.329,00	189.260,38	1.814,14	187.446,24	2.787,93	21.094,83
600025 - BASURAS	3.412,23	51.422,72	463,58	54.371,37	50.276,18	146,57	50.129,61	538,73	3.703,03
600032 - IMPUESTO CIRCULACION VEHICULOS	29.595,09	70.582,71	1.828,33	98.349,47	60.831,11	356,17	60.474,94	2.744,68	35.129,85
600044 - INCREM.VALOR TERRENOS URBANOS	86.241,92	3.540,01	0,00	89.781,93	5.874,59	0,00	5.874,59	18.148,27	65.759,07
600051 - TASAS MUNICIPALES	1.369,63	48,97	0,00	1.418,60	221,32	0,00	221,32	71,84	1.125,44
600062 - EJECUCION SUBSIDIARIA	45.056,81	0,00	0,00	45.056,81	263,22	0,00	263,22	0,00	44.793,59



Información a fecha: 31/12/2015

Unidad monetaria: Euros

I.- DESARROLLO DEL PROCESO DE GESTIÓN DE LOS RECURSOS ADMINISTRATIVOS

Propietario / Concepto	Saldo Inicial Derechos Pdtes. de Cobro	Derechos Contraídos en el Ejercicio	Derechos Anulados	Derechos Reconocidos Netos	Recaudación Bruta	Devoluciones	Recaudación Líquida	Bajas por Insolvencias y otras	Derechos Pendientes de Cobro
* Total propietario	421.231,66	1.233.386,31	12.632,22	1.641.985,75	1.151.841,78	2.624,09	1.149.217,69	69.669,12	423.098,94
043 - CASTAÑARES DE RIOJA									
600001 - I.B.I. URBANA GEST. Y REC.	47.087,44	259.042,11	6.653,55	299.476,00	258.463,06	5.491,10	252.971,96	5.772,71	40.731,33
600002 - I.B.I. RUSTICA GEST. Y REC.	495,68	29.481,73	0,00	29.977,41	29.037,60	0,00	29.037,60	391,38	548,43
600010 - I.A.E. GEST. Y REC.	3.613,84	4.014,66	0,00	7.628,50	2.832,38	0,00	2.832,38	547,60	4.248,52
600011 - ACTAS INSPECCION IAE	69,44	0,00	0,00	69,44	0,00	0,00	0,00	0,00	69,44
600012 - SANCIONES INSPECCION IAE	22,02	0,00	0,00	22,02	0,00	0,00	0,00	0,00	22,02
600024 - AGUA POTABLE	2.808,94	80.720,33	173,70	83.355,57	80.044,93	0,00	80.044,93	464,49	2.846,15
600025 - BASURAS	2.013,30	48.358,37	266,23	50.105,44	47.801,78	0,00	47.801,78	92,72	2.210,94
600032 - IMPUESTO CIRCULACION VEHICULOS	1.680,52	22.293,55	429,76	23.544,31	21.464,02	17,04	21.446,98	106,02	1.991,31
* Total propietario	57.791,18	443.910,75	7.523,24	494.178,69	439.643,77	5.508,14	434.135,63	7.374,92	52.668,14
044 - CASTROVIEJO									
600001 - I.B.I. URBANA GEST. Y REC.	28,05	6.445,69	0,00	6.473,74	6.384,64	0,00	6.384,64	4,73	84,37
600013 - IBI CATEGORIAS ESPECIALES	0,00	153.048,19	0,00	153.048,19	153.048,19	0,00	153.048,19	0,00	0,00
600024 - AGUA POTABLE	245,40	8.057,90	0,00	8.303,30	8.203,14	0,00	8.203,14	0,00	100,16
600032 - IMPUESTO CIRCULACION VEHICULOS	177,96	2.594,89	0,00	2.772,85	2.772,85	0,00	2.772,85	0,00	0,00
600050 - TRANSITO DE GANADO	0,00	1.668,00	0,00	1.668,00	1.668,00	0,00	1.668,00	0,00	0,00
* Total propietario	451,41	171.814,67	0,00	172.266,08	172.076,82	0,00	172.076,82	4,73	184,53
045 - CELLORIGO									
600001 - I.B.I. URBANA GEST. Y REC.	555,28	5.293,56	0,00	5.848,84	4.971,22	0,00	4.971,22	146,50	731,12
600002 - I.B.I. RUSTICA GEST. Y REC.	80,78	3.188,82	0,00	3.269,60	3.123,81	0,00	3.123,81	59,90	85,89
600024 - AGUA POTABLE	606,94	6.002,35	0,00	6.609,29	6.200,67	0,00	6.200,67	0,00	408,62
600032 - IMPUESTO CIRCULACION VEHICULOS	71,94	787,56	0,00	859,50	787,56	0,00	787,56	0,00	71,94
* Total propietario	1.314,94	15.272,29	0,00	16.587,23	15.083,26	0,00	15.083,26	206,40	1.297,57
046 - CENICERO									
600001 - I.B.I. URBANA GEST. Y REC.	86.882,86	568.597,30	19.439,67	636.040,49	543.758,85	189,97	543.568,88	4.461,18	88.010,43
600002 - I.B.I. RUSTICA GEST. Y REC.	1.526,68	59.405,97	26,86	60.905,79	58.938,90	0,00	58.938,90	497,40	1.469,49
600010 - I.A.E. GEST. Y REC.	16.648,86	106.858,94	0,00	123.507,80	110.217,46	0,00	110.217,46	4.735,38	8.554,96
600011 - ACTAS INSPECCION IAE	391,12	0,00	0,00	391,12	0,00	0,00	0,00	0,00	391,12
600012 - SANCIONES INSPECCION IAE	44,38	0,00	0,00	44,38	0,00	0,00	0,00	0,00	44,38
600013 - IBI CATEGORIAS ESPECIALES	0,00	97.460,79	0,00	97.460,79	97.460,79	0,00	97.460,79	0,00	0,00
600024 - AGUA POTABLE	1.564,93	7.011,33	20,45	8.555,81	1.673,58	0,00	1.673,58	0,00	6.882,23
600025 - BASURAS	2.142,39	4.772,04	0,00	6.914,43	1.886,74	0,00	1.886,74	0,00	5.027,69
600030 - FOMENTO A LA AGRICULTURA	389,58	1.009,45	0,00	1.399,03	708,13	0,00	708,13	129,58	561,32
600032 - IMPUESTO CIRCULACION VEHICULOS	9.092,78	12.518,28	97,62	21.513,44	4.361,28	0,00	4.361,28	1.468,14	15.684,02
600035 - LICENCIA DE OBRAS	1.519,27	0,00	0,00	1.519,27	0,00	0,00	0,00	0,00	1.519,27
600044 - INCREM.VALOR TERRENOS URBANOS	9.590,45	1.886,05	0,00	11.476,50	1.648,26	0,00	1.648,26	0,00	9.828,24
600051 - TASAS MUNICIPALES	5.435,59	195,91	0,00	5.631,50	21,74	0,00	21,74	0,00	5.609,76
600060 - IMPTO. CONSTRUCCIONES Y OBRAS	573,48	131,75	0,00	705,23	0,00	0,00	0,00	573,48	131,75



Información a fecha: 31/12/2015

Unidad monetaria: Euros

I.- DESARROLLO DEL PROCESO DE GESTIÓN DE LOS RECURSOS ADMINISTRATIVOS

Propietario / Concepto	Saldo Inicial Derechos Pdtes. de Cobro	Derechos Contraídos en el Ejercicio	Derechos Anulados	Derechos Reconocidos Netos	Recaudación Bruta	Devoluciones	Recaudación Líquida	Bajas por Insolvencias y otras	Derechos Pendientes de Cobro
600064 - VADOS	0,00	61,38	0,00	61,38	61,38	0,00	61,38	0,00	0,00
* Total propietario	135.802,37	859.909,19	19.584,60	976.126,96	820.737,11	189,97	820.547,14	11.865,16	143.714,66
047 - CERVERA DE RIO ALHAMA									
600001 - I.B.I. URBANA GEST. Y REC.	68.140,70	749.232,33	824,33	816.548,70	720.745,61	0,00	720.745,61	10.401,93	85.401,16
600002 - I.B.I. RUSTICA GEST. Y REC.	15.648,38	107.712,01	1.222,28	122.138,11	70.460,12	227,01	70.233,11	13.184,55	38.720,45
600010 - I.A.E. GEST. Y REC.	587,82	43.979,24	0,00	44.567,06	44.252,50	0,00	44.252,50	0,00	314,56
600013 - IBI CATEGORIAS ESPECIALES	123,88	72.665,61	0,00	72.789,49	72.789,49	0,00	72.789,49	0,00	0,00
600044 - INCREM.VALOR TERRENOS URBANOS	3.474,31	59.168,45	342,98	62.299,78	55.542,68	0,00	55.542,68	3.442,34	3.314,76
* Total propietario	87.975,09	1.032.757,64	2.389,59	1.118.343,14	963.790,40	227,01	963.563,39	27.028,82	127.750,93
048 - CIDAMON									
600001 - I.B.I. URBANA GEST. Y REC.	162,34	3.427,49	0,00	3.589,83	3.530,93	0,00	3.530,93	1,37	57,53
600002 - I.B.I. RUSTICA GEST. Y REC.	698,91	22.926,66	0,00	23.625,57	22.689,25	0,00	22.689,25	631,02	305,30
600010 - I.A.E. GEST. Y REC.	0,00	1.521,67	0,00	1.521,67	1.521,67	0,00	1.521,67	0,00	0,00
* Total propietario	861,25	27.875,82	0,00	28.737,07	27.741,85	0,00	27.741,85	632,39	362,83
049 - CIHURI									
600001 - I.B.I. URBANA GEST. Y REC.	19.246,99	231.152,30	0,00	250.399,29	229.471,72	0,00	229.471,72	634,70	20.292,87
600002 - I.B.I. RUSTICA GEST. Y REC.	608,76	10.748,53	0,00	11.357,29	10.701,72	0,00	10.701,72	139,40	516,17
600010 - I.A.E. GEST. Y REC.	1.569,76	825,96	0,00	2.395,72	0,00	0,00	0,00	0,00	2.395,72
600024 - AGUA POTABLE	5.804,99	47.207,51	0,00	53.012,50	48.346,94	0,00	48.346,94	0,00	4.665,56
600030 - FOMENTO A LA AGRICULTURA	2.811,99	100,84	0,00	2.912,83	630,70	0,00	630,70	50,61	2.231,52
600032 - IMPUESTO CIRCULACION VEHICULOS	2.416,97	10.601,65	249,55	12.769,07	9.906,85	59,35	9.847,50	79,13	2.842,44
600035 - LICENCIA DE OBRAS	0,00	3,63	0,00	3,63	3,63	0,00	3,63	0,00	0,00
600044 - INCREM.VALOR TERRENOS URBANOS	12.555,07	25.658,96	0,00	38.214,03	15.490,87	0,00	15.490,87	0,00	22.723,16
600062 - EJECUCION SUBSIDIARIA	17.691,09	0,00	0,00	17.691,09	19.488,47	0,00	19.488,47	-19.488,47	17.691,09
* Total propietario	62.705,62	326.299,38	249,55	388.755,45	334.040,90	59,35	333.981,55	-18.584,63	73.358,53
050 - CIRUEÑA									
600001 - I.B.I. URBANA GEST. Y REC.	80.381,72	187.036,19	5.219,54	262.198,37	159.172,43	1.967,65	157.204,78	1.344,54	103.649,05
600002 - I.B.I. RUSTICA GEST. Y REC.	768,45	7.903,18	0,00	8.671,63	5.570,14	0,00	5.570,14	189,19	2.912,30
600010 - I.A.E. GEST. Y REC.	1.354,36	8.969,20	0,00	10.323,56	8.974,27	0,00	8.974,27	0,00	1.349,29
600024 - AGUA POTABLE	7.203,63	103.244,14	564,31	109.883,46	101.147,28	37,48	101.109,80	1.797,85	6.975,81
600032 - IMPUESTO CIRCULACION VEHICULOS	1.113,79	7.742,40	238,54	8.617,65	7.257,11	71,94	7.185,17	645,54	786,94
600044 - INCREM.VALOR TERRENOS URBANOS	2.589,86	14.782,92	1,24	17.371,54	14.164,06	0,00	14.164,06	11,43	3.196,05
600072 - CONCESIONES	31.993,58	10.534,82	0,00	42.528,40	28.371,61	0,00	28.371,61	0,00	14.156,79
600085 - MANTENIMIENTO SOLARES	9.377,40	25.921,56	9.529,80	25.769,16	15.565,56	0,00	15.565,56	0,00	10.203,60
* Total propietario	134.782,79	366.134,41	15.553,43	485.363,77	340.222,46	2.077,07	338.145,39	3.988,55	143.229,83
051 - CLAVIJO									
600001 - I.B.I. URBANA GEST. Y REC.	3.670,14	70.682,49	281,93	74.070,70	65.760,32	0,00	65.760,32	131,58	8.178,80
600002 - I.B.I. RUSTICA GEST. Y REC.	424,84	7.075,67	0,00	7.500,51	6.897,17	0,00	6.897,17	351,63	251,71



Información a fecha: 31/12/2015

Unidad monetaria: Euros

I.- DESARROLLO DEL PROCESO DE GESTIÓN DE LOS RECURSOS ADMINISTRATIVOS

Propietario / Concepto	Saldo Inicial Derechos Pdtes. de Cobro	Derechos Contraídos en el Ejercicio	Derechos Anulados	Derechos Reconocidos Netos	Recaudación Bruta	Devoluciones	Recaudación Líquida	Bajas por Insolvencias y otras	Derechos Pendientes de Cobro
600010 - I.A.E. GEST. Y REC.	758,82	446,26	0,00	1.205,08	446,26	0,00	446,26	0,00	758,82
600024 - AGUA POTABLE	1.061,29	32.550,84	136,08	33.476,05	29.876,92	0,00	29.876,92	443,63	3.155,50
600025 - BASURAS	375,00	15.558,75	150,00	15.783,75	15.009,26	75,00	14.934,26	0,00	849,49
600026 - CANALONES Y DESAGUES	373,44	3.117,80	669,80	2.821,44	3.315,80	659,00	2.656,80	40,80	123,84
600032 - IMPUESTO CIRCULACION VEHICULOS	1.457,40	17.434,62	693,30	18.198,72	14.503,36	85,05	14.418,31	275,10	3.505,31
600041 - PERROS	0,00	158,14	8,40	149,74	147,64	0,00	147,64	2,10	-0,00
600050 - TRANSITO DE GANADO	0,00	207,90	0,00	207,90	207,90	0,00	207,90	0,00	0,00
* Total propietario	8.120,93	147.232,47	1.939,51	153.413,89	136.164,63	819,05	135.345,58	1.244,84	16.823,47
052 - CORDOVIN									
600001 - I.B.I. URBANA GEST. Y REC.	682,92	25.790,22	0,00	26.473,14	25.695,59	0,00	25.695,59	57,52	720,03
600002 - I.B.I. RUSTICA GEST. Y REC.	211,84	21.013,83	0,00	21.225,67	5.633,50	0,00	5.633,50	15.244,26	347,91
600010 - I.A.E. GEST. Y REC.	0,00	948,47	0,00	948,47	948,47	0,00	948,47	0,00	0,00
600024 - AGUA POTABLE	948,10	25.228,71	0,00	26.176,81	25.270,22	0,00	25.270,22	0,00	906,59
600026 - CANALONES Y DESAGUES	21,69	1.086,59	0,00	1.108,28	1.077,79	0,00	1.077,79	3,62	26,87
600032 - IMPUESTO CIRCULACION VEHICULOS	539,38	10.296,74	116,63	10.719,49	10.180,80	0,00	10.180,80	46,51	492,18
600051 - TASAS MUNICIPALES	16,88	614,87	0,00	631,75	597,99	0,00	597,99	16,88	16,88
* Total propietario	2.420,81	84.979,43	116,63	87.283,61	69.404,36	0,00	69.404,36	15.368,79	2.510,46
053 - CORERA									
600001 - I.B.I. URBANA GEST. Y REC.	7.861,35	75.582,97	0,00	83.444,32	76.995,36	0,00	76.995,36	54,57	6.394,39
600002 - I.B.I. RUSTICA GEST. Y REC.	370,51	6.522,87	14,88	6.878,50	6.609,62	0,00	6.609,62	100,93	167,95
600010 - I.A.E. GEST. Y REC.	282,15	545,88	0,00	828,03	828,03	0,00	828,03	0,00	0,00
600011 - ACTAS INSPECCION IAE	138,34	0,00	0,00	138,34	0,00	0,00	0,00	0,00	138,34
600012 - SANCIONES INSPECCION IAE	44,04	0,00	0,00	44,04	0,00	0,00	0,00	0,00	44,04
600022 - ALCANTARILLADO Y SANEAMIENTO	91,98	2.829,16	2,85	2.918,29	2.772,68	0,00	2.772,68	7,00	138,61
600024 - AGUA POTABLE	885,40	23.351,56	26,78	24.210,18	22.988,68	0,00	22.988,68	0,00	1.221,50
600025 - BASURAS	637,20	14.979,37	42,00	15.574,57	14.729,87	0,00	14.729,87	0,00	844,70
600030 - FOMENTO A LA AGRICULTURA	1.382,33	26.140,06	50,91	27.471,48	23.378,98	0,00	23.378,98	1.213,10	2.879,40
600032 - IMPUESTO CIRCULACION VEHICULOS	1.608,14	18.173,08	1.780,50	18.000,72	15.659,22	34,50	15.624,72	0,00	2.376,00
600044 - INCREM.VALOR TERRENOS URBANOS	1.067,07	1.896,93	0,00	2.964,00	1.229,30	0,00	1.229,30	1.055,75	678,95
600045 - RODAJE Y ARRASTRE	110,00	2.004,14	0,00	2.114,14	2.004,14	0,00	2.004,14	0,00	110,00
600049 - SERVICIOS CEMENTERIO MUNICIPAL	81,00	965,81	0,00	1.046,81	911,85	0,00	911,85	0,00	134,96
* Total propietario	14.559,51	172.991,83	1.917,92	185.633,42	168.107,73	34,50	168.073,23	2.431,35	15.128,84
054 - CORNAGO									
600001 - I.B.I. URBANA GEST. Y REC.	11.618,57	103.084,45	198,81	114.504,21	100.711,69	198,81	100.512,88	2.827,12	11.164,21
600002 - I.B.I. RUSTICA GEST. Y REC.	1.424,66	20.346,08	0,00	21.770,74	19.733,50	0,00	19.733,50	1.321,67	715,57
600010 - I.A.E. GEST. Y REC.	0,00	9.886,46	0,00	9.886,46	9.886,46	0,00	9.886,46	0,00	0,00
600013 - IBI CATEGORIAS ESPECIALES	0,00	21.011,74	0,00	21.011,74	21.011,74	0,00	21.011,74	0,00	0,00
600022 - ALCANTARILLADO Y SANEAMIENTO	184,00	145,36	4,60	324,76	163,76	0,00	163,76	0,00	161,00
600024 - AGUA POTABLE	846,14	403,88	8,27	1.241,75	798,82	0,00	798,82	0,00	442,93



Información a fecha: 31/12/2015

Unidad monetaria: Euros

I.- DESARROLLO DEL PROCESO DE GESTIÓN DE LOS RECURSOS ADMINISTRATIVOS

Propietario / Concepto	Saldo Inicial Derechos Pdtes. de Cobro	Derechos Contraídos en el Ejercicio	Derechos Anulados	Derechos Reconocidos Netos	Recaudación Bruta	Devoluciones	Recaudación Líquida	Bajas por Insolvencias y otras	Derechos Pendientes de Cobro
600025 - BASURAS	746,55	489,46	18,90	1.217,11	602,20	0,00	602,20	0,00	614,91
600032 - IMPUESTO CIRCULACION VEHICULOS	506,05	831,57	0,00	1.337,62	908,79	0,00	908,79	10,10	418,73
* Total propietario	15.325,97	156.199,00	230,58	171.294,39	153.816,96	198,81	153.618,15	4.158,89	13.517,35
055 - CORPORALES									
600001 - I.B.I. URBANA GEST. Y REC.	51,71	8.423,71	0,00	8.475,42	8.412,97	0,00	8.412,97	2,30	60,15
600002 - I.B.I. RUSTICA GEST. Y REC.	245,48	3.441,45	0,00	3.686,93	3.425,10	0,00	3.425,10	106,50	155,33
600024 - AGUA POTABLE	356,76	6.116,72	0,00	6.473,48	6.144,92	0,00	6.144,92	0,00	328,56
600032 - IMPUESTO CIRCULACION VEHICULOS	0,00	1.796,82	91,63	1.705,19	1.705,19	0,00	1.705,19	0,00	0,00
* Total propietario	653,95	19.778,70	91,63	20.341,02	19.688,18	0,00	19.688,18	108,80	544,04
056 - CUZCURRITA RIO TIRON									
600001 - I.B.I. URBANA GEST. Y REC.	70.181,37	396.241,89	645,58	465.777,68	395.843,14	0,00	395.843,14	4.700,94	65.233,60
600002 - I.B.I. RUSTICA GEST. Y REC.	2.914,08	18.746,12	28,72	21.631,48	18.134,60	0,00	18.134,60	599,30	2.897,58
600010 - I.A.E. GEST. Y REC.	1.347,46	6.012,10	141,08	7.218,48	5.879,39	141,08	5.738,31	0,00	1.480,17
600024 - AGUA POTABLE	22.170,52	170.714,58	181,95	192.703,15	166.428,15	0,00	166.428,15	4.774,90	21.500,10
600025 - BASURAS	2.513,73	55.143,34	636,40	57.020,67	54.351,04	0,00	54.351,04	55,00	2.614,63
600030 - FOMENTO A LA AGRICULTURA	6.666,48	40.301,42	326,56	46.641,34	36.106,40	0,00	36.106,40	3.280,69	7.254,25
600032 - IMPUESTO CIRCULACION VEHICULOS	3.595,13	27.822,20	504,95	30.912,38	24.987,31	31,95	24.955,36	90,00	5.867,02
600044 - INCREM.VALOR TERRENOS URBANOS	18.947,65	19.032,64	2.137,02	35.843,27	28.060,75	0,00	28.060,75	247,41	7.535,11
600051 - TASAS MUNICIPALES	1.372,19	0,00	0,00	1.372,19	0,00	0,00	0,00	210,00	1.162,19
600060 - IMPTO. CONSTRUCCIONES Y OBRAS	37,50	12,74	0,00	50,24	50,24	0,00	50,24	0,00	0,00
* Total propietario	129.746,11	734.027,03	4.602,26	859.170,88	729.841,02	173,03	729.667,99	13.958,24	115.544,65
057 - DAROCA DE RIOJA									
600001 - I.B.I. URBANA GEST. Y REC.	394,74	14.609,24	0,00	15.003,98	14.802,96	0,00	14.802,96	14,04	186,98
600002 - I.B.I. RUSTICA GEST. Y REC.	47,69	4.963,41	0,00	5.011,10	4.917,47	0,00	4.917,47	11,90	81,73
600010 - I.A.E. GEST. Y REC.	0,00	473,65	0,00	473,65	473,65	0,00	473,65	0,00	0,00
600024 - AGUA POTABLE	149,85	7.931,40	0,00	8.081,25	6.760,89	0,00	6.760,89	0,00	1.320,36
600032 - IMPUESTO CIRCULACION VEHICULOS	0,00	182,50	0,00	182,50	182,50	0,00	182,50	0,00	0,00
* Total propietario	592,28	28.160,20	0,00	28.752,48	27.137,47	0,00	27.137,47	25,94	1.589,07
058 - ENCISO									
600001 - I.B.I. URBANA GEST. Y REC.	3.175,05	152.644,43	2.710,71	153.108,77	126.008,59	667,31	125.341,28	1.235,32	26.532,17
600002 - I.B.I. RUSTICA GEST. Y REC.	212,00	951,68	0,00	1.163,68	850,90	0,00	850,90	49,58	263,20
600010 - I.A.E. GEST. Y REC.	254,59	3.673,86	0,00	3.928,45	3.928,45	0,00	3.928,45	0,00	0,00
600013 - IBI CATEGORIAS ESPECIALES	0,00	5.250,94	0,00	5.250,94	5.250,94	0,00	5.250,94	0,00	0,00
600024 - AGUA POTABLE	12.113,08	67.167,50	0,00	79.280,58	63.258,77	0,00	63.258,77	173,73	15.848,08
600032 - IMPUESTO CIRCULACION VEHICULOS	108,29	10.403,71	0,00	10.512,00	10.418,48	0,00	10.418,48	0,00	93,52
* Total propietario	15.863,01	240.092,12	2.710,71	253.244,42	209.716,13	667,31	209.048,82	1.458,63	42.736,97
059 - ENTRENA									
600001 - I.B.I. URBANA GEST. Y REC.	61.200,80	321.362,40	0,00	382.563,20	319.135,72	0,00	319.135,72	1.597,04	61.830,44



Información a fecha: 31/12/2015

Unidad monetaria: Euros

I.- DESARROLLO DEL PROCESO DE GESTIÓN DE LOS RECURSOS ADMINISTRATIVOS

Propietario / Concepto	Saldo Inicial Derechos Pdtes. de Cobro	Derechos Contraídos en el Ejercicio	Derechos Anulados	Derechos Reconocidos Netos	Recaudación Bruta	Devoluciones	Recaudación Líquida	Bajas por Insolvencias y otras	Derechos Pendientes de Cobro
600002 - I.B.I. RUSTICA GEST. Y REC.	853,42	37.680,78	0,00	38.534,20	37.533,53	0,00	37.533,53	314,08	686,59
600010 - I.A.E. GEST. Y REC.	1.098,78	10.870,99	0,00	11.969,77	10.728,34	0,00	10.728,34	0,00	1.241,43
600024 - AGUA POTABLE	1.149,08	9.968,74	0,00	11.117,82	3.360,07	0,00	3.360,07	635,46	7.122,29
600025 - BASURAS	5.695,11	10.978,71	62,00	16.611,82	3.623,37	0,00	3.623,37	3.432,97	9.555,48
600030 - FOMENTO A LA AGRICULTURA	6.269,14	34.486,07	0,00	40.755,21	33.358,38	0,00	33.358,38	1.025,12	6.371,71
600032 - IMPUESTO CIRCULACION VEHICULOS	7.342,19	13.188,95	213,55	20.317,59	4.912,76	0,00	4.912,76	1.006,42	14.398,41
600035 - LICENCIA DE OBRAS	0,00	49,15	0,00	49,15	0,00	0,00	0,00	0,00	49,15
600044 - INCREM.VALOR TERRENOS URBANOS	4.858,91	33.021,48	305,18	37.575,21	31.748,82	305,18	31.443,64	3,15	6.128,42
600059 - DAÑOS, PROPIEDAD MUNICIPAL	206.166,21	0,00	0,00	206.166,21	0,00	0,00	0,00	0,00	206.166,21
600064 - VADOS	66,24	71,77	0,00	138,01	71,77	0,00	71,77	0,00	66,24
* Total propietario	294.699,88	471.679,04	580,73	765.798,19	444.472,76	305,18	444.167,58	8.014,24	313.616,37
060 - ESTOLLO									
600001 - I.B.I. URBANA GEST. Y REC.	1.213,08	50.247,73	0,00	51.460,81	42.991,79	0,00	42.991,79	223,78	8.245,24
600002 - I.B.I. RUSTICA GEST. Y REC.	214,24	8.587,59	0,00	8.801,83	8.400,94	0,00	8.400,94	142,60	258,29
600022 - ALCANTARILLADO Y SANEAMIENTO	48,16	953,49	0,00	1.001,65	974,56	0,00	974,56	0,00	27,09
600024 - AGUA POTABLE	122,07	29,19	0,00	151,26	151,26	0,00	151,26	0,00	0,00
600025 - BASURAS	338,16	5.351,89	0,00	5.690,05	5.419,53	0,00	5.419,53	0,00	270,52
600032 - IMPUESTO CIRCULACION VEHICULOS	1.530,32	5.552,84	0,00	7.083,16	5.125,52	0,00	5.125,52	788,82	1.168,82
600044 - INCREM.VALOR TERRENOS URBANOS	19,07	313,24	0,00	332,31	304,01	0,00	304,01	0,00	28,30
* Total propietario	3.485,10	71.035,97	0,00	74.521,07	63.367,61	0,00	63.367,61	1.155,20	9.998,26
062 - FONCEA									
600001 - I.B.I. URBANA GEST. Y REC.	432,22	16.254,79	0,00	16.687,01	16.135,48	0,00	16.135,48	61,29	490,24
600002 - I.B.I. RUSTICA GEST. Y REC.	72,62	4.313,43	0,00	4.386,05	4.325,51	0,00	4.325,51	59,86	0,68
600010 - I.A.E. GEST. Y REC.	0,00	475,25	0,00	475,25	475,25	0,00	475,25	0,00	0,00
600024 - AGUA POTABLE	295,87	11.330,32	1.061,72	10.564,47	11.451,50	1.061,72	10.389,78	0,00	174,69
600030 - FOMENTO A LA AGRICULTURA	2.536,12	22.135,52	170,48	24.501,16	18.612,34	8,25	18.604,09	821,00	5.076,07
600032 - IMPUESTO CIRCULACION VEHICULOS	333,83	5.630,26	34,08	5.930,01	5.921,17	0,00	5.921,17	0,00	8,84
* Total propietario	3.670,66	60.139,57	1.266,28	62.543,95	56.921,25	1.069,97	55.851,28	942,15	5.750,52
063 - FONZALECHE									
600001 - I.B.I. URBANA GEST. Y REC.	2.000,90	29.416,15	0,00	31.417,05	28.149,86	0,00	28.149,86	257,80	3.009,39
600002 - I.B.I. RUSTICA GEST. Y REC.	1.042,80	16.449,06	0,00	17.491,86	16.195,26	0,00	16.195,26	491,60	805,00
600010 - I.A.E. GEST. Y REC.	1.953,12	1.321,74	0,00	3.274,86	755,88	0,00	755,88	0,00	2.518,98
600024 - AGUA POTABLE	438,98	21.462,15	0,00	21.901,13	20.143,23	0,00	20.143,23	257,11	1.500,79
600030 - FOMENTO A LA AGRICULTURA	945,57	16.947,05	0,00	17.892,62	16.724,19	0,00	16.724,19	227,54	940,89
600032 - IMPUESTO CIRCULACION VEHICULOS	479,61	6.401,02	205,42	6.675,21	5.876,95	53,96	5.822,99	131,89	720,33
* Total propietario	6.860,98	91.997,17	205,42	98.652,73	87.845,37	53,96	87.791,41	1.365,94	9.495,38
064 - FUENMAYOR									
600001 - I.B.I. URBANA GEST. Y REC.	104.075,73	1.037.305,56	417,22	1.140.964,07	1.055.161,99	137,80	1.055.024,19	3.162,53	82.777,35
600002 - I.B.I. RUSTICA GEST. Y REC.	6.002,33	83.302,14	1.489,74	87.814,73	80.467,79	0,00	80.467,79	1.247,30	6.095,46



Información a fecha: 31/12/2015

Unidad monetaria: Euros

I.- DESARROLLO DEL PROCESO DE GESTIÓN DE LOS RECURSOS ADMINISTRATIVOS

Propietario / Concepto	Saldo Inicial Derechos Pdtes. de Cobro	Derechos Contraídos en el Ejercicio	Derechos Anulados	Derechos Reconocidos Netos	Recaudación Bruta	Devoluciones	Recaudación Líquida	Bajas por Insolvencias y otras	Derechos Pendientes de Cobro
600010 - I.A.E. GEST. Y REC.	24.237,95	211.406,91	1.811,13	233.833,73	214.025,33	1.811,13	212.214,20	255,54	21.363,99
600011 - ACTAS INSPECCION IAE	70,33	0,00	0,00	70,33	0,00	0,00	0,00	0,00	70,33
600012 - SANCIONES INSPECCION IAE	22,02	0,00	0,00	22,02	0,00	0,00	0,00	0,00	22,02
600013 - IBI CATEGORIAS ESPECIALES	48.571,81	133.739,05	0,00	182.310,86	157.233,02	0,00	157.233,02	25.077,84	-0,00
600024 - AGUA POTABLE	7.947,79	19.098,08	0,00	27.045,87	13.871,14	0,00	13.871,14	1.661,60	11.513,13
600025 - BASURAS	6.587,59	12.905,49	0,00	19.493,08	9.444,71	0,00	9.444,71	750,02	9.298,35
600032 - IMPUESTO CIRCULACION VEHICULOS	31.728,15	27.916,67	89,82	59.555,00	16.561,56	89,82	16.471,74	10.822,05	32.261,21
600038 - OCUPACION DE VIA PUBLICA	464,80	0,00	0,00	464,80	0,00	0,00	0,00	0,00	464,80
600044 - INCREM.VALOR TERRENOS URBANOS	0,00	33,95	0,00	33,95	33,95	0,00	33,95	0,00	0,00
600051 - TASAS MUNICIPALES	1.546,97	586,14	0,00	2.133,11	1.048,90	0,00	1.048,90	136,00	948,21
600060 - IMPTO. CONSTRUCCIONES Y OBRAS	24,00	21,00	0,00	45,00	0,00	0,00	0,00	0,00	45,00
600064 - VADOS	36,84	3,63	0,00	40,47	15,45	0,00	15,45	0,00	25,02
600066 - SERVICIO EN MATERIA INDUSTRIA	0,00	301,00	0,00	301,00	0,00	0,00	0,00	0,00	301,00
* Total propietario	231.316,31	1.526.619,62	3.807,91	1.754.128,02	1.547.863,84	2.038,75	1.545.825,09	43.112,88	165.190,05
065 - GALBARRULI									
600001 - I.B.I. URBANA GEST. Y REC.	1.979,42	10.560,46	0,00	12.539,88	10.043,95	0,00	10.043,95	475,45	2.020,48
600002 - I.B.I. RUSTICA GEST. Y REC.	248,45	2.484,26	0,00	2.732,71	2.341,88	0,00	2.341,88	90,94	299,89
600022 - ALCANTARILLADO Y SANEAMIENTO	135,00	960,12	0,00	1.095,12	942,12	0,00	942,12	0,00	153,00
600024 - AGUA POTABLE	574,02	9.179,98	0,00	9.754,00	8.998,30	0,00	8.998,30	0,00	755,70
600025 - BASURAS	420,00	2.741,82	0,00	3.161,82	2.681,82	0,00	2.681,82	0,00	480,00
600030 - FOMENTO A LA AGRICULTURA	1.461,85	9.324,68	47,34	10.739,19	8.184,45	0,00	8.184,45	380,03	2.174,71
600032 - IMPUESTO CIRCULACION VEHICULOS	820,00	3.771,07	0,00	4.591,07	3.719,47	0,00	3.719,47	0,00	871,60
* Total propietario	5.638,74	39.022,39	47,34	44.613,79	36.911,99	0,00	36.911,99	946,42	6.755,38
067 - GALLINERO DE CAMEROS									
600001 - I.B.I. URBANA GEST. Y REC.	371,24	3.826,52	0,00	4.197,76	3.625,44	0,00	3.625,44	0,32	572,00
600002 - I.B.I. RUSTICA GEST. Y REC.	50,39	81,44	0,00	131,83	28,46	0,00	28,46	74,32	29,05
600024 - AGUA POTABLE	0,00	3.195,36	0,00	3.195,36	3.195,36	0,00	3.195,36	0,00	0,00
600032 - IMPUESTO CIRCULACION VEHICULOS	0,00	1.175,77	0,00	1.175,77	1.175,77	0,00	1.175,77	0,00	0,00
* Total propietario	421,63	8.279,09	0,00	8.700,72	8.025,03	0,00	8.025,03	74,64	601,05
068 - GIMILEO									
600001 - I.B.I. URBANA GEST. Y REC.	1.143,19	32.019,89	0,00	33.163,08	30.055,66	0,00	30.055,66	286,43	2.820,99
600002 - I.B.I. RUSTICA GEST. Y REC.	387,91	4.020,40	0,00	4.408,31	3.919,14	0,00	3.919,14	167,32	321,85
600010 - I.A.E. GEST. Y REC.	64,37	3.241,16	0,00	3.305,53	3.241,16	0,00	3.241,16	0,00	64,37
600011 - ACTAS INSPECCION IAE	75,49	0,00	0,00	75,49	0,00	0,00	0,00	0,00	75,49
600012 - SANCIONES INSPECCION IAE	22,02	0,00	0,00	22,02	0,00	0,00	0,00	0,00	22,02
600013 - IBI CATEGORIAS ESPECIALES	0,00	8.839,98	0,00	8.839,98	8.839,98	0,00	8.839,98	0,00	0,00
600024 - AGUA POTABLE	1.148,79	26.476,16	0,00	27.624,95	26.249,27	0,00	26.249,27	0,00	1.375,68
600030 - FOMENTO A LA AGRICULTURA	779,61	4.661,03	0,00	5.440,64	4.281,11	0,00	4.281,11	301,14	858,39
600032 - IMPUESTO CIRCULACION VEHICULOS	765,32	7.792,60	86,30	8.471,62	7.210,83	0,00	7.210,83	0,00	1.260,79



Información a fecha: 31/12/2015

Unidad monetaria: Euros

I.- DESARROLLO DEL PROCESO DE GESTIÓN DE LOS RECURSOS ADMINISTRATIVOS

Propietario / Concepto	Saldo Inicial Derechos Pdtes. de Cobro	Derechos Contraídos en el Ejercicio	Derechos Anulados	Derechos Reconocidos Netos	Recaudación Bruta	Devoluciones	Recaudación Líquida	Bajas por Insolvencias y otras	Derechos Pendientes de Cobro
600044 - INCREM.VALOR TERRENOS URBANOS	420,52	65,34	0,00	485,86	485,86	0,00	485,86	0,00	0,00
600066 - SERVICIO EN MATERIA INDUSTRIA	60,00	17,99	0,00	77,99	77,99	0,00	77,99	0,00	0,00
* Total propietario	4.867,22	87.134,55	86,30	91.915,47	84.361,00	0,00	84.361,00	754,89	6.799,58
069 - GRAÑÓN									
600001 - I.B.I. URBANA GEST. Y REC.	2.348,16	81.788,15	50,63	84.085,68	82.337,81	0,00	82.337,81	191,29	1.556,58
600002 - I.B.I. RUSTICA GEST. Y REC.	671,68	30.519,70	108,64	31.082,74	30.414,18	0,00	30.414,18	407,56	261,00
600010 - I.A.E. GEST. Y REC.	0,00	1.019,10	0,00	1.019,10	1.019,10	0,00	1.019,10	0,00	0,00
600011 - ACTAS INSPECCION IAE	207,06	0,00	0,00	207,06	0,00	0,00	0,00	0,00	207,06
600012 - SANCIONES INSPECCION IAE	66,57	0,00	0,00	66,57	0,00	0,00	0,00	0,00	66,57
600024 - AGUA POTABLE	2.451,33	60.616,30	4.598,99	58.468,64	57.760,81	343,70	57.417,11	0,00	1.051,53
600032 - IMPUESTO CIRCULACION VEHICULOS	1.192,37	15.073,02	0,00	16.265,39	14.892,16	0,00	14.892,16	0,00	1.373,23
600044 - INCREM.VALOR TERRENOS URBANOS	1.147,28	4.410,49	0,00	5.557,77	3.743,07	0,00	3.743,07	459,35	1.355,35
* Total propietario	8.084,45	193.426,76	4.758,26	196.752,95	190.167,13	343,70	189.823,43	1.058,20	5.871,32
070 - GRAVALOS									
600001 - I.B.I. URBANA GEST. Y REC.	5.017,57	70.395,16	0,00	75.412,73	66.441,95	0,00	66.441,95	584,62	8.386,16
600002 - I.B.I. RUSTICA GEST. Y REC.	1.271,89	13.560,90	0,00	14.832,79	12.846,86	0,00	12.846,86	1.140,19	845,74
600010 - I.A.E. GEST. Y REC.	0,00	6.616,24	0,00	6.616,24	6.616,24	0,00	6.616,24	0,00	0,00
600013 - IBI CATEGORIAS ESPECIALES	0,00	8.881,85	0,00	8.881,85	8.881,85	0,00	8.881,85	0,00	0,00
600044 - INCREM.VALOR TERRENOS URBANOS	7.319,86	4.632,34	0,00	11.952,20	7.499,03	0,00	7.499,03	339,83	4.113,34
* Total propietario	13.609,32	104.086,49	0,00	117.695,81	102.285,93	0,00	102.285,93	2.064,64	13.345,24
072 - HERCE									
600001 - I.B.I. URBANA GEST. Y REC.	2.826,98	66.346,14	0,00	69.173,12	65.137,81	0,00	65.137,81	75,49	3.959,82
600002 - I.B.I. RUSTICA GEST. Y REC.	239,11	4.576,63	133,01	4.682,73	3.993,68	0,00	3.993,68	229,31	459,74
600010 - I.A.E. GEST. Y REC.	0,00	14.625,85	0,00	14.625,85	14.625,85	0,00	14.625,85	0,00	0,00
600013 - IBI CATEGORIAS ESPECIALES	0,00	31.508,96	0,00	31.508,96	31.508,96	0,00	31.508,96	0,00	0,00
600024 - AGUA POTABLE	1.514,97	43.266,12	1.428,60	43.352,49	42.106,53	0,00	42.106,53	0,00	1.245,96
600030 - FOMENTO A LA AGRICULTURA	7.224,45	9.663,31	64,19	16.823,57	7.048,17	0,00	7.048,17	1.895,76	7.879,64
600032 - IMPUESTO CIRCULACION VEHICULOS	971,26	20.067,89	140,81	20.898,34	19.876,96	140,81	19.736,15	0,00	1.162,19
600044 - INCREM.VALOR TERRENOS URBANOS	0,00	2.701,25	87,83	2.613,42	2.233,75	0,00	2.233,75	0,00	379,67
600068 - COSTES URBANISTICOS	54.976,74	1.551,65	0,00	56.528,39	7.159,05	0,00	7.159,05	0,00	49.369,34
* Total propietario	67.753,51	194.307,80	1.854,44	260.206,87	193.690,76	140,81	193.549,95	2.200,56	64.456,36
073 - HERRAMELLURI									
600001 - I.B.I. URBANA GEST. Y REC.	2.791,79	30.652,04	0,00	33.443,83	30.482,05	0,00	30.482,05	7,68	2.954,10
600002 - I.B.I. RUSTICA GEST. Y REC.	20,72	4.503,74	0,00	4.524,46	4.424,61	0,00	4.424,61	59,32	40,53
600010 - I.A.E. GEST. Y REC.	0,00	474,52	0,00	474,52	474,52	0,00	474,52	0,00	0,00
600024 - AGUA POTABLE	862,96	26.295,54	0,00	27.158,50	25.863,50	0,00	25.863,50	0,00	1.295,00
600030 - FOMENTO A LA AGRICULTURA	646,70	14.740,75	0,00	15.387,45	14.261,63	0,00	14.261,63	261,58	864,24
600032 - IMPUESTO CIRCULACION VEHICULOS	391,90	5.653,67	58,79	5.986,78	5.456,84	58,79	5.398,05	391,90	196,83
600044 - INCREM.VALOR TERRENOS URBANOS	1.019,02	685,26	0,00	1.704,28	1.703,59	0,00	1.703,59	0,69	0,00



Información a fecha: 31/12/2015

Unidad monetaria: Euros

I.- DESARROLLO DEL PROCESO DE GESTIÓN DE LOS RECURSOS ADMINISTRATIVOS

Propietario / Concepto	Saldo Inicial Derechos Pdtes. de Cobro	Derechos Contraídos en el Ejercicio	Derechos Anulados	Derechos Reconocidos Netos	Recaudación Bruta	Devoluciones	Recaudación Líquida	Bajas por Insolvencias y otras	Derechos Pendientes de Cobro
* Total propietario	5.733,09	83.005,52	58,79	88.679,82	82.666,74	58,79	82.607,95	721,17	5.350,70
074 - HERVIAS									
600001 - I.B.I. URBANA GEST. Y REC.	1.769,48	53.486,93	0,00	55.256,41	51.626,96	0,00	51.626,96	214,17	3.415,28
600002 - I.B.I. RUSTICA GEST. Y REC.	1.173,45	14.156,91	95,69	15.234,67	13.858,69	0,00	13.858,69	993,16	382,82
600010 - I.A.E. GEST. Y REC.	0,00	7.236,80	142,54	7.094,26	7.236,80	142,54	7.094,26	0,00	0,00
600024 - AGUA POTABLE	1.698,79	20.865,29	524,68	22.039,40	20.200,52	0,00	20.200,52	0,00	1.838,88
600032 - IMPUESTO CIRCULACION VEHICULOS	619,70	6.839,01	184,59	7.274,12	6.293,78	17,99	6.275,79	0,00	998,33
600044 - INCREM.VALOR TERRENOS URBANOS	1.926,28	5.425,03	0,00	7.351,31	5.823,98	0,00	5.823,98	0,00	1.527,33
* Total propietario	7.187,70	108.009,97	947,50	114.250,17	105.040,73	160,53	104.880,20	1.207,33	8.162,64
075 - HORMILLA									
600001 - I.B.I. URBANA GEST. Y REC.	16.658,24	152.707,55	0,00	169.365,79	149.931,67	0,00	149.931,67	3.015,70	16.418,42
600002 - I.B.I. RUSTICA GEST. Y REC.	1.126,09	43.481,79	0,00	44.607,88	42.706,02	0,00	42.706,02	276,55	1.625,31
600010 - I.A.E. GEST. Y REC.	56,43	1.479,75	142,54	1.393,64	1.479,75	142,54	1.337,21	0,00	56,43
600024 - AGUA POTABLE	4.501,07	45.388,07	1.219,25	48.669,89	44.309,80	720,70	43.589,10	456,11	4.624,68
600025 - BASURAS	2.055,12	28.479,04	80,00	30.454,16	28.055,04	0,00	28.055,04	263,29	2.135,83
600027 - CONTRIBUCIONES ESPECIALES	179,22	9,33	0,00	188,55	188,55	0,00	188,55	0,00	0,00
600032 - IMPUESTO CIRCULACION VEHICULOS	16.576,03	24.379,51	261,15	40.694,39	21.057,94	26,75	21.031,19	201,72	19.461,48
600050 - TRANSITO DE GANADO	0,00	991,21	0,00	991,21	991,21	0,00	991,21	0,00	0,00
* Total propietario	41.152,20	296.916,25	1.702,94	336.365,51	288.719,98	889,99	287.829,99	4.213,37	44.322,15
076 - HORMILLEJA									
600001 - I.B.I. URBANA GEST. Y REC.	12.568,08	69.912,46	0,00	82.480,54	65.833,29	0,00	65.833,29	495,56	16.151,69
600002 - I.B.I. RUSTICA GEST. Y REC.	703,05	11.241,28	0,00	11.944,33	11.183,81	0,00	11.183,81	59,27	701,25
600024 - AGUA POTABLE	1.346,38	24.018,13	0,00	25.364,51	23.767,33	0,00	23.767,33	0,00	1.597,18
600025 - BASURAS	270,00	12.274,17	90,00	12.454,17	12.184,17	0,00	12.184,17	0,00	270,00
600027 - CONTRIBUCIONES ESPECIALES	0,00	6.959,03	942,50	6.016,53	4.318,84	0,00	4.318,84	0,00	1.697,69
600030 - FOMENTO A LA AGRICULTURA	152,55	0,00	0,00	152,55	0,00	0,00	0,00	0,00	152,55
600032 - IMPUESTO CIRCULACION VEHICULOS	1.459,47	11.974,41	0,00	13.433,88	12.021,84	0,00	12.021,84	426,59	985,45
600044 - INCREM.VALOR TERRENOS URBANOS	18,11	153,30	0,00	171,41	171,41	0,00	171,41	0,00	0,00
600062 - EJECUCION SUBSIDIARIA	0,00	18.987,99	0,00	18.987,99	0,00	0,00	0,00	0,00	18.987,99
* Total propietario	16.517,64	155.520,77	1.032,50	171.005,91	129.480,69	0,00	129.480,69	981,42	40.543,80
077 - HORNILLOS DE CAMEROS									
600001 - I.B.I. URBANA GEST. Y REC.	193,36	3.210,17	180,42	3.223,11	3.196,60	180,42	3.016,18	154,07	52,86
600002 - I.B.I. RUSTICA GEST. Y REC.	37,46	96,87	0,00	134,33	127,97	0,00	127,97	6,36	0,00
600010 - I.A.E. GEST. Y REC.	0,00	12.794,93	0,00	12.794,93	12.794,93	0,00	12.794,93	0,00	0,00
600013 - IBI CATEGORIAS ESPECIALES	0,00	11.977,50	0,00	11.977,50	11.977,50	0,00	11.977,50	0,00	0,00
* Total propietario	230,82	28.079,47	180,42	28.129,87	28.097,00	180,42	27.916,58	160,43	52,86
078 - HORNOS DE MONCALVILLO									
600001 - I.B.I. URBANA GEST. Y REC.	2.039,75	33.902,69	0,00	35.942,44	35.317,18	0,00	35.317,18	41,33	583,93



Información a fecha: 31/12/2015

Unidad monetaria: Euros

I.- DESARROLLO DEL PROCESO DE GESTIÓN DE LOS RECURSOS ADMINISTRATIVOS

Propietario / Concepto	Saldo Inicial Derechos Pdtes. de Cobro	Derechos Contraídos en el Ejercicio	Derechos Anulados	Derechos Reconocidos Netos	Recaudación Bruta	Devoluciones	Recaudación Líquida	Bajas por Insolvencias y otras	Derechos Pendientes de Cobro
600002 - I.B.I. RUSTICA GEST. Y REC.	260,30	5.229,64	0,00	5.489,94	5.284,71	0,00	5.284,71	38,73	166,50
600022 - ALCANTARILLADO Y SANEAMIENTO	60,10	1.416,44	0,00	1.476,54	1.404,42	0,00	1.404,42	0,00	72,12
600025 - BASURAS	159,20	3.431,11	0,00	3.590,31	3.399,27	0,00	3.399,27	0,00	191,04
600030 - FOMENTO A LA AGRICULTURA	1.668,69	10.759,80	0,00	12.428,49	10.205,09	0,00	10.205,09	560,12	1.663,28
600032 - IMPUESTO CIRCULACION VEHICULOS	374,90	4.046,60	138,82	4.282,68	4.013,72	0,00	4.013,72	2,00	266,96
* Total propietario	4.562,94	58.786,28	138,82	63.210,40	59.624,39	0,00	59.624,39	642,18	2.943,83
079 - HUERCANOS									
600001 - I.B.I. URBANA GEST. Y REC.	14.316,44	245.640,25	0,00	259.956,69	242.325,62	0,00	242.325,62	1.636,81	15.994,26
600002 - I.B.I. RUSTICA GEST. Y REC.	415,24	37.035,69	0,00	37.450,93	36.563,42	0,00	36.563,42	404,15	483,36
600010 - I.A.E. GEST. Y REC.	745,71	2.441,45	0,00	3.187,16	2.443,49	0,00	2.443,49	743,67	0,00
600024 - AGUA POTABLE	1.678,24	160,04	0,00	1.838,28	517,58	0,00	517,58	661,87	658,83
600025 - BASURAS	918,07	68,67	0,00	986,74	247,09	0,00	247,09	326,63	413,02
600027 - CONTRIBUCIONES ESPECIALES	6.116,02	0,00	779,61	5.336,41	0,00	0,00	0,00	1.075,43	4.260,98
600030 - FOMENTO A LA AGRICULTURA	6.624,21	68.115,36	0,00	74.739,57	65.000,03	0,00	65.000,03	1.178,69	8.560,85
600032 - IMPUESTO CIRCULACION VEHICULOS	13.301,63	54.462,51	712,31	67.051,83	52.004,64	455,56	51.549,08	2.968,04	12.534,71
600035 - LICENCIA DE OBRAS	10.547,00	0,00	0,00	10.547,00	0,00	0,00	0,00	0,00	10.547,00
600044 - INCREM.VALOR TERRENOS URBANOS	2.777,99	25.275,88	0,00	28.053,87	23.994,47	0,00	23.994,47	192,35	3.867,05
600066 - SERVICIO EN MATERIA INDUSTRIA	90,00	22,58	0,00	112,58	112,58	0,00	112,58	0,00	0,00
* Total propietario	57.530,55	433.222,43	1.491,92	489.261,06	423.208,92	455,56	422.753,36	9.187,64	57.320,06
080 - IGEA									
600001 - I.B.I. URBANA GEST. Y REC.	11.752,50	112.036,74	0,00	123.789,24	106.802,62	0,00	106.802,62	552,04	16.434,58
600002 - I.B.I. RUSTICA GEST. Y REC.	1.611,69	22.404,20	0,00	24.015,89	20.908,63	0,00	20.908,63	1.604,24	1.503,02
600010 - I.A.E. GEST. Y REC.	2.216,88	38.243,10	141,08	40.318,90	38.554,50	141,08	38.413,42	0,00	1.905,48
600013 - IBI CATEGORIAS ESPECIALES	0,00	87.079,36	0,00	87.079,36	87.079,36	0,00	87.079,36	0,00	0,00
600022 - ALCANTARILLADO Y SANEAMIENTO	396,00	42,10	0,00	438,10	190,60	0,00	190,60	49,50	198,00
600024 - AGUA POTABLE	2.183,59	257,07	7,02	2.433,64	1.090,64	0,00	1.090,64	16,75	1.326,25
600025 - BASURAS	1.901,50	109,85	0,00	2.011,35	505,85	0,00	505,85	0,00	1.505,50
600032 - IMPUESTO CIRCULACION VEHICULOS	6.894,62	438,35	0,00	7.332,97	1.843,89	0,00	1.843,89	0,00	5.489,08
600038 - OCUPACION DE VIA PUBLICA	120,00	0,00	0,00	120,00	0,00	0,00	0,00	0,00	120,00
600041 - PERROS	56,00	13,25	0,00	69,25	55,25	0,00	55,25	0,00	14,00
600045 - RODAJE Y ARRASTRE	17,00	6,25	0,00	23,25	23,25	0,00	23,25	0,00	0,00
* Total propietario	27.149,78	260.630,27	148,10	287.631,95	257.054,59	141,08	256.913,51	2.222,53	28.495,91
081 - JALON DE CAMEROS									
600001 - I.B.I. URBANA GEST. Y REC.	174,50	3.353,83	0,00	3.528,33	3.498,85	0,00	3.498,85	7,42	22,06
600002 - I.B.I. RUSTICA GEST. Y REC.	2,47	40,61	0,00	43,08	37,19	0,00	37,19	5,89	0,00
600024 - AGUA POTABLE	82,27	5.720,84	0,00	5.803,11	5.803,11	0,00	5.803,11	0,00	0,00
600032 - IMPUESTO CIRCULACION VEHICULOS	89,06	1.612,54	0,00	1.701,60	1.612,54	0,00	1.612,54	0,00	89,06
* Total propietario	348,30	10.727,82	0,00	11.076,12	10.951,69	0,00	10.951,69	13,31	111,12

082 - LAGUNA DE CAMEROS



Información a fecha: 31/12/2015

Unidad monetaria: Euros

I.- DESARROLLO DEL PROCESO DE GESTIÓN DE LOS RECURSOS ADMINISTRATIVOS

Propietario / Concepto	Saldo Inicial Derechos Pdtes. de Cobro	Derechos Contraídos en el Ejercicio	Derechos Anulados	Derechos Reconocidos Netos	Recaudación Bruta	Devoluciones	Recaudación Líquida	Bajas por Insolvencias y otras	Derechos Pendientes de Cobro
600001 - I.B.I. URBANA GEST. Y REC.	971,42	22.982,27	0,00	23.953,69	23.430,88	0,00	23.430,88	1,66	521,15
600002 - I.B.I. RUSTICA GEST. Y REC.	124,79	276,50	0,00	401,29	179,81	0,00	179,81	30,64	190,84
600010 - I.A.E. GEST. Y REC.	0,00	473,94	0,00	473,94	473,94	0,00	473,94	0,00	0,00
600024 - AGUA POTABLE	689,01	23.806,57	0,00	24.495,58	22.927,45	0,00	22.927,45	56,48	1.511,65
600032 - IMPUESTO CIRCULACION VEHICULOS	405,24	7.366,10	75,00	7.696,34	7.009,63	0,00	7.009,63	3,15	683,56
* Total propietario	2.190,46	54.905,38	75,00	57.020,84	54.021,71	0,00	54.021,71	91,93	2.907,20
083 - LAGUNILLA DEL JUBERA									
600001 - I.B.I. URBANA GEST. Y REC.	14.667,43	113.636,33	0,00	128.303,76	110.580,02	0,00	110.580,02	1.710,89	16.012,85
600002 - I.B.I. RUSTICA GEST. Y REC.	955,00	16.788,98	15,75	17.728,23	16.382,23	0,00	16.382,23	875,26	470,74
600010 - I.A.E. GEST. Y REC.	0,00	1.142,96	141,08	1.001,88	1.142,96	141,08	1.001,88	0,00	0,00
600024 - AGUA POTABLE	5.010,10	47.514,26	0,00	52.524,36	46.498,03	0,00	46.498,03	523,44	5.502,89
600030 - FOMENTO A LA AGRICULTURA	1.288,21	16.041,86	5,50	17.324,57	13.159,46	0,00	13.159,46	1.785,68	2.379,43
600032 - IMPUESTO CIRCULACION VEHICULOS	1.977,45	13.701,76	465,81	15.213,40	12.073,46	68,72	12.004,74	74,96	3.133,70
600044 - INCREM.VALOR TERRENOS URBANOS	2.440,02	23.833,87	0,00	26.273,89	17.592,82	0,00	17.592,82	5.403,47	3.277,60
600066 - SERVICIO EN MATERIA INDUSTRIA	1.000,00	0,00	0,00	1.000,00	0,00	0,00	0,00	0,00	1.000,00
* Total propietario	27.338,21	232.660,02	628,14	259.370,09	217.428,98	209,80	217.219,18	10.373,70	31.777,21
084 - LARDERO									
600001 - I.B.I. URBANA GEST. Y REC.	634.025,88	2.145.352,01	2.429,21	2.776.948,68	2.107.382,47	197,28	2.107.185,19	13.787,01	655.976,48
600002 - I.B.I. RUSTICA GEST. Y REC.	5.714,54	62.964,52	30,38	68.648,68	62.899,10	0,00	62.899,10	1.307,48	4.442,10
600010 - I.A.E. GEST. Y REC.	51.560,32	65.174,33	376,22	116.358,43	61.456,83	376,22	61.080,61	26.675,83	28.601,99
600011 - ACTAS INSPECCION IAE	69,78	0,00	0,00	69,78	0,00	0,00	0,00	0,00	69,78
600012 - SANCIONES INSPECCION IAE	22,02	0,00	0,00	22,02	0,00	0,00	0,00	0,00	22,02
600013 - IBI CATEGORIAS ESPECIALES	0,00	67.183,86	0,00	67.183,86	67.183,86	0,00	67.183,86	0,00	0,00
600044 - INCREM.VALOR TERRENOS URBANOS	0,00	53.106,06	0,00	53.106,06	0,00	0,00	0,00	24.685,37	28.420,69
600066 - SERVICIO EN MATERIA INDUSTRIA	3.000,00	2,42	0,00	3.002,42	860,72	0,00	860,72	0,00	2.141,70
* Total propietario	694.392,54	2.393.783,20	2.835,81	3.085.339,93	2.299.782,98	573,50	2.299.209,48	66.455,69	719.674,76
086 - LEDESMA DE LA COGOLLA									
600001 - I.B.I. URBANA GEST. Y REC.	27,13	11.099,31	0,00	11.126,44	10.699,70	0,00	10.699,70	16,23	410,51
600002 - I.B.I. RUSTICA GEST. Y REC.	0,00	150,13	0,00	150,13	109,21	0,00	109,21	40,92	0,00
600024 - AGUA POTABLE	0,00	4.387,17	0,00	4.387,17	4.387,17	0,00	4.387,17	0,00	0,00
600032 - IMPUESTO CIRCULACION VEHICULOS	231,99	1.699,92	0,00	1.931,91	1.931,91	0,00	1.931,91	0,00	0,00
* Total propietario	259,12	17.336,53	0,00	17.595,65	17.127,99	0,00	17.127,99	57,15	410,51
087 - LEIVA									
600001 - I.B.I. URBANA GEST. Y REC.	6.557,13	107.374,40	3.160,78	110.770,75	92.177,63	0,00	92.177,63	1.289,23	17.303,89
600002 - I.B.I. RUSTICA GEST. Y REC.	1.157,08	16.150,39	0,00	17.307,47	15.831,68	0,00	15.831,68	1.265,79	210,00
600010 - I.A.E. GEST. Y REC.	1.561,40	1.760,00	0,00	3.321,40	1.234,84	0,00	1.234,84	0,00	2.086,56
600013 - IBI CATEGORIAS ESPECIALES	0,00	4.667,53	0,00	4.667,53	4.667,53	0,00	4.667,53	0,00	0,00
600024 - AGUA POTABLE	2.468,67	66.652,14	0,00	69.120,81	65.468,20	0,00	65.468,20	0,00	3.652,61
600030 - FOMENTO A LA AGRICULTURA	899,85	11.453,53	0,00	12.353,38	10.649,95	0,00	10.649,95	542,58	1.160,85



Información a fecha: 31/12/2015

Unidad monetaria: Euros

I.- DESARROLLO DEL PROCESO DE GESTIÓN DE LOS RECURSOS ADMINISTRATIVOS

Propietario / Concepto	Saldo Inicial Derechos Pdtes. de Cobro	Derechos Contraídos en el Ejercicio	Derechos Anulados	Derechos Reconocidos Netos	Recaudación Bruta	Devoluciones	Recaudación Líquida	Bajas por Insolvencias y otras	Derechos Pendientes de Cobro
600032 - IMPUESTO CIRCULACION VEHICULOS	5.124,54	12.042,99	260,16	16.907,37	11.356,49	31,71	11.324,78	0,00	5.582,59
* Total propietario	17.768,67	220.100,98	3.420,94	234.448,71	201.386,32	31,71	201.354,61	3.097,60	29.996,50
088 - LEZA DE RIO LEZA									
600001 - I.B.I. URBANA GEST. Y REC.	433,56	3.844,61	0,00	4.278,17	3.622,35	0,00	3.622,35	23,11	632,71
600002 - I.B.I. RUSTICA GEST. Y REC.	86,45	598,54	0,00	684,99	500,69	0,00	500,69	81,06	103,24
600010 - I.A.E. GEST. Y REC.	154,35	5.420,52	0,00	5.574,87	5.420,52	0,00	5.420,52	0,00	154,35
* Total propietario	674,36	9.863,67	0,00	10.538,03	9.543,56	0,00	9.543,56	104,17	890,30
091 - LUMBRERAS									
600001 - I.B.I. URBANA GEST. Y REC.	153,03	19.072,64	0,00	19.225,67	18.983,87	0,00	18.983,87	31,89	209,91
600002 - I.B.I. RUSTICA GEST. Y REC.	65,75	3.164,81	0,00	3.230,56	3.103,73	0,00	3.103,73	100,13	26,70
600010 - I.A.E. GEST. Y REC.	0,00	235,92	0,00	235,92	235,92	0,00	235,92	0,00	0,00
600013 - IBI CATEGORIAS ESPECIALES	0,00	341.568,62	0,00	341.568,62	341.568,62	0,00	341.568,62	0,00	0,00
600024 - AGUA POTABLE	234,77	9.357,14	0,00	9.591,91	9.498,84	0,00	9.498,84	0,00	93,07
600025 - BASURAS	90,00	5.287,50	0,00	5.377,50	5.227,50	0,00	5.227,50	0,00	150,00
600032 - IMPUESTO CIRCULACION VEHICULOS	76,15	10.406,19	86,67	10.395,67	10.478,13	86,67	10.391,46	4,21	0,00
* Total propietario	619,70	389.092,82	86,67	389.625,85	389.096,61	86,67	389.009,94	136,23	479,68
092 - MANJARRES									
600001 - I.B.I. URBANA GEST. Y REC.	534,77	25.492,09	0,00	26.026,86	25.873,77	0,00	25.873,77	0,00	153,09
600002 - I.B.I. RUSTICA GEST. Y REC.	242,27	7.949,69	0,00	8.191,96	7.854,27	0,00	7.854,27	29,20	308,49
600010 - I.A.E. GEST. Y REC.	0,00	7.492,20	0,00	7.492,20	7.492,20	0,00	7.492,20	0,00	0,00
600013 - IBI CATEGORIAS ESPECIALES	947,65	2.020,21	0,00	2.967,86	2.020,21	0,00	2.020,21	0,00	947,65
600024 - AGUA POTABLE	56,29	12.659,16	111,86	12.603,59	12.432,42	85,28	12.347,14	0,00	256,45
600032 - IMPUESTO CIRCULACION VEHICULOS	390,00	7.202,99	249,91	7.343,08	6.925,31	0,00	6.925,31	27,77	390,00
600040 - PARCELAS VECINALES	0,00	5.116,35	0,00	5.116,35	5.116,35	0,00	5.116,35	0,00	0,00
* Total propietario	2.170,98	67.932,69	361,77	69.741,90	67.714,53	85,28	67.629,25	56,97	2.055,68
093 - MANSILLA									
600001 - I.B.I. URBANA GEST. Y REC.	446,41	8.104,77	0,00	8.551,18	8.026,07	0,00	8.026,07	218,07	307,04
600002 - I.B.I. RUSTICA GEST. Y REC.	224,18	451,94	0,00	676,12	343,05	0,00	343,05	210,73	122,34
600010 - I.A.E. GEST. Y REC.	0,00	6.281,15	0,00	6.281,15	6.281,15	0,00	6.281,15	0,00	0,00
600013 - IBI CATEGORIAS ESPECIALES	70.785,13	136.259,49	0,00	207.044,62	136.259,49	0,00	136.259,49	0,00	70.785,13
600024 - AGUA POTABLE	994,25	5.781,12	79,65	6.695,72	5.619,63	79,65	5.539,98	374,65	781,09
600032 - IMPUESTO CIRCULACION VEHICULOS	417,80	2.463,17	0,00	2.880,97	2.429,10	0,00	2.429,10	44,20	407,67
* Total propietario	72.867,77	159.341,64	79,65	232.129,76	158.958,49	79,65	158.878,84	847,65	72.403,27
094 - MANZANARES DE RIOJA									
600001 - I.B.I. URBANA GEST. Y REC.	1.381,33	30.102,63	188,09	31.295,87	29.012,16	0,00	29.012,16	1.464,55	819,16
600002 - I.B.I. RUSTICA GEST. Y REC.	842,39	6.863,37	8,21	7.697,55	6.447,50	0,00	6.447,50	927,64	322,41
600024 - AGUA POTABLE	696,58	21.203,34	283,52	21.616,40	21.248,36	0,00	21.248,36	0,00	368,04
600032 - IMPUESTO CIRCULACION VEHICULOS	94,00	4.497,51	50,00	4.541,51	4.311,51	0,00	4.311,51	0,00	230,00



Información a fecha: 31/12/2015

Unidad monetaria: Euros

I.- DESARROLLO DEL PROCESO DE GESTIÓN DE LOS RECURSOS ADMINISTRATIVOS

Propietario / Concepto	Saldo Inicial Derechos Pdtes. de Cobro	Derechos Contraídos en el Ejercicio	Derechos Anulados	Derechos Reconocidos Netos	Recaudación Bruta	Devoluciones	Recaudación Líquida	Bajas por Insolvencias y otras	Derechos Pendientes de Cobro
* Total propietario	3.014,30	62.666,85	529,82	65.151,33	61.019,53	0,00	61.019,53	2.392,19	1.739,61
095 - MATUTE									
600001 - I.B.I. URBANA GEST. Y REC.	651,18	49.817,73	12,39	50.456,52	45.191,26	0,00	45.191,26	229,64	5.035,62
600002 - I.B.I. RUSTICA GEST. Y REC.	270,46	6.153,88	0,00	6.424,34	6.041,23	0,00	6.041,23	196,68	186,43
600010 - I.A.E. GEST. Y REC.	0,00	949,05	0,00	949,05	949,05	0,00	949,05	0,00	0,00
* Total propietario	921,64	56.920,66	12,39	57.829,91	52.181,54	0,00	52.181,54	426,32	5.222,05
096 - MEDRANO									
600001 - I.B.I. URBANA GEST. Y REC.	25.224,71	122.451,09	0,00	147.675,80	117.558,96	0,00	117.558,96	296,48	29.820,36
600002 - I.B.I. RUSTICA GEST. Y REC.	494,29	9.110,28	0,00	9.604,57	9.227,24	0,00	9.227,24	142,60	234,73
600010 - I.A.E. GEST. Y REC.	0,00	474,97	0,00	474,97	474,97	0,00	474,97	0,00	0,00
600024 - AGUA POTABLE	1.685,65	26.633,01	0,00	28.318,66	25.544,61	0,00	25.544,61	577,58	2.196,47
600025 - BASURAS	1.270,05	19.509,16	0,00	20.779,21	19.183,03	0,00	19.183,03	0,00	1.596,18
600030 - FOMENTO A LA AGRICULTURA	1.626,75	11.541,79	0,00	13.168,54	11.211,16	0,00	11.211,16	319,21	1.638,17
600032 - IMPUESTO CIRCULACION VEHICULOS	1.425,29	18.342,54	387,00	19.380,83	17.701,68	0,00	17.701,68	0,00	1.679,15
600045 - RODAJE Y ARRASTRE	0,00	2.970,20	20,00	2.950,20	2.950,20	0,00	2.950,20	0,00	0,00
* Total propietario	31.726,74	211.033,04	407,00	242.352,78	203.851,85	0,00	203.851,85	1.335,87	37.165,06
098 - MUNILLA									
600001 - I.B.I. URBANA GEST. Y REC.	3.220,44	83.979,23	459,63	86.740,04	63.436,73	0,00	63.436,73	1.963,11	21.340,20
600002 - I.B.I. RUSTICA GEST. Y REC.	216,02	1.364,46	0,00	1.580,48	1.004,02	0,00	1.004,02	177,05	399,41
600010 - I.A.E. GEST. Y REC.	0,00	42.649,78	0,00	42.649,78	42.649,78	0,00	42.649,78	0,00	0,00
600013 - IBI CATEGORIAS ESPECIALES	0,00	98.879,74	0,00	98.879,74	98.879,74	0,00	98.879,74	0,00	0,00
600024 - AGUA POTABLE	3.674,44	31.572,39	124,69	35.122,14	29.881,83	0,00	29.881,83	535,90	4.704,41
600032 - IMPUESTO CIRCULACION VEHICULOS	258,10	4.194,17	27,77	4.424,50	3.958,78	0,00	3.958,78	0,00	465,72
* Total propietario	7.369,00	262.639,77	612,09	269.396,68	239.810,88	0,00	239.810,88	2.676,06	26.909,74
099 - MURILLO DE RIO LEZA									
600001 - I.B.I. URBANA GEST. Y REC.	73.094,82	475.352,42	2.202,62	546.244,62	477.345,26	1.363,80	475.981,46	2.925,43	67.337,73
600002 - I.B.I. RUSTICA GEST. Y REC.	4.031,25	80.103,01	2.142,90	81.991,36	78.099,34	2.142,90	75.956,44	2.287,62	3.747,30
600010 - I.A.E. GEST. Y REC.	3.705,44	13.519,79	983,42	16.241,81	14.956,68	983,42	13.973,26	0,00	2.268,55
600013 - IBI CATEGORIAS ESPECIALES	0,00	51.934,89	0,00	51.934,89	51.934,89	0,00	51.934,89	0,00	0,00
600020 - ACOMETIDA DE AGUAS	1.089,12	86,49	0,00	1.175,61	268,01	0,00	268,01	0,00	907,60
600030 - FOMENTO A LA AGRICULTURA	6.919,61	24.903,36	18,08	31.804,89	22.997,90	18,08	22.979,82	2.581,28	6.243,79
600035 - LICENCIA DE OBRAS	1.223,69	1.850,47	0,00	3.074,16	2.106,89	0,00	2.106,89	0,00	967,27
600051 - TASAS MUNICIPALES	742,61	0,00	0,00	742,61	0,00	0,00	0,00	312,60	430,01
600060 - IMPTO. CONSTRUCCIONES Y OBRAS	50.776,85	0,00	0,00	50.776,85	0,00	0,00	0,00	0,00	50.776,85
* Total propietario	141.583,39	647.750,43	5.347,02	783.986,80	647.708,97	4.508,20	643.200,77	8.106,93	132.679,10
100 - MURO DE AGUAS									
600001 - I.B.I. URBANA GEST. Y REC.	352,58	16.940,38	0,00	17.292,96	16.298,58	0,00	16.298,58	12,79	981,59
600002 - I.B.I. RUSTICA GEST. Y REC.	129,22	2.446,54	0,00	2.575,76	2.479,84	0,00	2.479,84	66,03	29,89



Información a fecha: 31/12/2015

Unidad monetaria: Euros

I.- DESARROLLO DEL PROCESO DE GESTIÓN DE LOS RECURSOS ADMINISTRATIVOS

Propietario / Concepto	Saldo Inicial Derechos Pdtes. de Cobro	Derechos Contraídos en el Ejercicio	Derechos Anulados	Derechos Reconocidos Netos	Recaudación Bruta	Devoluciones	Recaudación Líquida	Bajas por Insolvencias y otras	Derechos Pendientes de Cobro
600010 - I.A.E. GEST. Y REC.	0,00	1.724,50	0,00	1.724,50	1.724,50	0,00	1.724,50	0,00	0,00
600024 - AGUA POTABLE	0,00	8.441,92	0,00	8.441,92	8.319,63	0,00	8.319,63	0,00	122,29
600025 - BASURAS	33,00	4.851,00	0,00	4.884,00	4.763,00	0,00	4.763,00	0,00	121,00
600026 - CANALONES Y DESAGUES	0,00	332,23	0,00	332,23	323,52	0,00	323,52	5,54	3,17
600032 - IMPUESTO CIRCULACION VEHICULOS	102,30	4.515,07	0,00	4.617,37	4.476,17	0,00	4.476,17	0,00	141,20
600039 - APROVECHAMIENTO DE PASTOS	0,00	3.785,28	0,00	3.785,28	3.785,28	0,00	3.785,28	0,00	0,00
600050 - TRANSITO DE GANADO	0,00	479,13	0,00	479,13	479,13	0,00	479,13	0,00	0,00
* Total propietario	617,10	43.516,05	0,00	44.133,15	42.649,65	0,00	42.649,65	84,36	1.399,14
101 - MURO EN CAMEROS									
600001 - I.B.I. URBANA GEST. Y REC.	72,22	5.632,78	0,00	5.705,00	5.638,61	0,00	5.638,61	26,76	39,63
600002 - I.B.I. RUSTICA GEST. Y REC.	17,61	61,47	0,00	79,08	41,75	0,00	41,75	36,52	0,81
600024 - AGUA POTABLE	251,68	6.483,45	0,00	6.735,13	6.483,45	0,00	6.483,45	0,00	251,68
600032 - IMPUESTO CIRCULACION VEHICULOS	0,00	2.068,28	0,00	2.068,28	2.068,28	0,00	2.068,28	0,00	0,00
* Total propietario	341,51	14.245,98	0,00	14.587,49	14.232,09	0,00	14.232,09	63,28	292,12
102 - NAJERA									
600001 - I.B.I. URBANA GEST. Y REC.	104.072,18	1.898.531,96	9.603,63	1.993.000,51	1.674.636,32	0,00	1.674.636,32	13.262,25	305.101,94
600002 - I.B.I. RUSTICA GEST. Y REC.	3.745,32	60.707,46	387,92	64.064,86	54.684,27	21,86	54.662,41	4.670,58	4.731,87
600010 - I.A.E. GEST. Y REC.	2.535,75	102.384,84	698,29	104.222,30	84.177,40	141,08	84.036,32	282,15	19.903,83
600013 - IBI CATEGORIAS ESPECIALES	572,20	2.338,00	0,00	2.910,20	1.753,50	0,00	1.753,50	0,00	1.156,70
600022 - ALCANTARILLADO Y SANEAMIENTO	0,00	8.547,67	110,76	8.436,91	3.173,23	0,00	3.173,23	308,67	4.955,01
600024 - AGUA POTABLE	0,00	11.583,28	142,06	11.441,22	3.759,46	0,00	3.759,46	442,78	7.238,98
600025 - BASURAS	34.968,95	457.483,84	374,39	492.078,40	426.246,51	18,54	426.227,97	3.600,54	62.249,89
600029 - ENTRADA VEHICULOS	1.067,90	8.322,32	17,80	9.372,42	6.929,77	0,00	6.929,77	350,00	2.092,65
600030 - FOMENTO A LA AGRICULTURA	12.088,09	110.592,89	6.700,22	115.980,76	89.673,69	28,75	89.644,94	12.264,06	14.071,76
600032 - IMPUESTO CIRCULACION VEHICULOS	40.398,14	567.313,85	10.598,82	597.113,17	452.334,13	1.077,46	451.256,67	9.872,31	135.984,19
600035 - LICENCIA DE OBRAS	0,00	2.864,18	0,00	2.864,18	429,44	0,00	429,44	20,54	2.414,20
600037 - MULTAS DE TRAFICO	0,00	41.462,75	1.320,00	40.142,75	11.901,69	0,00	11.901,69	8.163,92	20.077,14
600038 - OCUPACION DE VIA PUBLICA	0,00	2.329,75	0,00	2.329,75	0,00	0,00	0,00	416,00	1.913,75
600044 - INCREM.VALOR TERRENOS URBANOS	0,00	16.668,71	0,00	16.668,71	141,08	0,00	141,08	245,04	16.282,59
600051 - TASAS MUNICIPALES	0,00	3.153,98	0,00	3.153,98	136,92	0,00	136,92	45,06	2.972,00
600060 - IMPTO. CONSTRUCCIONES Y OBRAS	0,00	3.252,47	0,00	3.252,47	56,39	0,00	56,39	127,34	3.068,74
600061 - MULTAS Y SANCIONES	0,00	4.538,68	0,00	4.538,68	974,01	0,00	974,01	0,00	3.564,67
600064 - VADOS	533,75	51.015,20	426,18	51.122,77	49.678,65	0,00	49.678,65	0,00	1.444,12
600067 - LICENCIAS APERT.ESTABLECIM.	0,00	2.166,99	0,00	2.166,99	619,09	0,00	619,09	0,00	1.547,90
600068 - COSTES URBANISTICOS	0,00	22.574,23	0,00	22.574,23	709,35	0,00	709,35	0,00	21.864,88
* Total propietario	199.982,28	3.377.833,05	30.380,07	3.547.435,26	2.862.014,90	1.287,69	2.860.727,21	54.071,24	632.636,81
103 - NALDA									
600001 - I.B.I. URBANA GEST. Y REC.	178.957,80	354.538,88	922,48	532.574,20	289.394,51	1,21	289.393,30	9.003,71	234.177,19
600002 - I.B.I. RUSTICA GEST. Y REC.	19.205,98	170.762,79	1.568,19	188.400,58	162.640,31	1.338,71	161.301,60	2.807,50	24.291,48



Información a fecha: 31/12/2015

Unidad monetaria: Euros

I.- DESARROLLO DEL PROCESO DE GESTIÓN DE LOS RECURSOS ADMINISTRATIVOS

Propietario / Concepto	Saldo Inicial Derechos Pdtes. de Cobro	Derechos Contraídos en el Ejercicio	Derechos Anulados	Derechos Reconocidos Netos	Recaudación Bruta	Devoluciones	Recaudación Líquida	Bajas por Insolvencias y otras	Derechos Pendientes de Cobro
600010 - I.A.E. GEST. Y REC.	3.707,83	14.981,79	329,19	18.360,43	15.452,04	329,19	15.122,85	2,76	3.234,82
600024 - AGUA POTABLE	12.146,51	165.439,50	2.035,17	175.550,84	159.247,37	282,61	158.964,76	3.624,14	12.961,94
600032 - IMPUESTO CIRCULACION VEHICULOS	28.370,31	45.990,15	292,39	74.068,07	42.320,73	130,19	42.190,54	167,18	31.710,35
* Total propietario	242.388,43	751.713,11	5.147,42	988.954,12	669.054,96	2.081,91	666.973,05	15.605,29	306.375,78
104 - NAVAJUN									
600001 - I.B.I. URBANA GEST. Y REC.	5.644,23	5.508,46	0,00	11.152,69	10.630,08	0,00	10.630,08	62,58	460,03
600002 - I.B.I. RUSTICA GEST. Y REC.	48,92	63,09	0,00	112,01	34,56	0,00	34,56	52,91	24,54
* Total propietario	5.693,15	5.571,55	0,00	11.264,70	10.664,64	0,00	10.664,64	115,49	484,57
105 - NAVARRETE									
600001 - I.B.I. URBANA GEST. Y REC.	140.159,71	1.084.770,06	635,39	1.224.294,38	1.047.842,20	0,00	1.047.842,20	28.518,82	147.933,36
600002 - I.B.I. RUSTICA GEST. Y REC.	24.708,73	139.270,69	0,00	163.979,42	132.620,38	0,00	132.620,38	244,70	31.114,34
600010 - I.A.E. GEST. Y REC.	12.835,87	97.350,75	0,00	110.186,62	93.858,72	0,00	93.858,72	1.092,18	15.235,72
600011 - ACTAS INSPECCION IAE	4.887,20	0,00	0,00	4.887,20	0,00	0,00	0,00	0,00	4.887,20
600012 - SANCIONES INSPECCION IAE	965,56	0,00	0,00	965,56	0,00	0,00	0,00	0,00	965,56
600013 - IBI CATEGORIAS ESPECIALES	0,00	63.712,49	0,00	63.712,49	63.712,49	0,00	63.712,49	0,00	0,00
600020 - ACOMETIDA DE AGUAS	1.418,43	64,63	0,00	1.483,06	289,53	0,00	289,53	0,00	1.193,53
600022 - ALCANTARILLADO Y SANEAMIENTO	4.613,66	36.468,93	389,85	40.692,74	34.482,91	61,65	34.421,26	310,40	5.961,08
600024 - AGUA POTABLE	32.793,19	253.484,25	6.037,26	280.240,18	230.728,17	3.408,48	227.319,69	2.635,26	50.285,23
600025 - BASURAS	15.107,62	192.829,17	133,63	207.803,16	188.774,30	28,03	188.746,27	633,60	18.423,29
600030 - FOMENTO A LA AGRICULTURA	9.294,71	51.562,44	0,00	60.857,15	47.154,75	0,00	47.154,75	4.552,31	9.150,09
600032 - IMPUESTO CIRCULACION VEHICULOS	47.051,88	186.749,20	2.848,80	230.952,28	182.531,92	865,10	181.666,82	12.588,27	36.697,19
600035 - LICENCIA DE OBRAS	124,49	0,00	0,00	124,49	0,00	0,00	0,00	0,00	124,49
600038 - OCUPACION DE VIA PUBLICA	1.281,84	893,06	0,00	2.174,90	343,70	0,00	343,70	0,00	1.831,20
600044 - INCREM.VALOR TERRENOS URBANOS	19.674,35	78.417,57	907,59	97.184,33	35.855,24	0,00	35.855,24	3.517,55	57.811,54
600062 - EJECUCION SUBSIDIARIA	96.286,51	0,00	0,00	96.286,51	0,00	0,00	0,00	0,00	96.286,51
600064 - VADOS	88,98	28,41	0,00	117,39	117,39	0,00	117,39	0,00	0,00
600068 - COSTES URBANISTICOS	3.868,20	2.079,96	0,00	5.948,16	478,88	0,00	478,88	0,00	5.469,28
600084 - LICENCIA AMBIENTAL	467,09	0,00	0,00	467,09	0,00	0,00	0,00	0,00	467,09
* Total propietario	415.628,02	2.187.681,61	10.952,52	2.592.357,11	2.058.790,58	4.363,26	2.054.427,32	54.093,09	483.836,70
106 - NESTARES									
600001 - I.B.I. URBANA GEST. Y REC.	2.342,83	29.296,15	0,00	31.638,98	28.449,99	0,00	28.449,99	66,81	3.122,18
600002 - I.B.I. RUSTICA GEST. Y REC.	113,68	730,93	0,00	844,61	648,55	0,00	648,55	180,36	15,70
600010 - I.A.E. GEST. Y REC.	0,00	282,15	0,00	282,15	282,15	0,00	282,15	0,00	0,00
600024 - AGUA POTABLE	606,75	8.712,98	0,00	9.319,73	8.586,45	0,00	8.586,45	0,00	733,28
600032 - IMPUESTO CIRCULACION VEHICULOS	512,43	3.466,08	0,00	3.978,51	3.194,72	0,00	3.194,72	0,00	783,79
* Total propietario	3.575,69	42.488,29	0,00	46.063,98	41.161,86	0,00	41.161,86	247,17	4.654,95
107 - NIEVA DE CAMEROS									
600001 - I.B.I. URBANA GEST. Y REC.	1.821,51	16.359,91	0,00	18.181,42	15.522,36	0,00	15.522,36	25,76	2.633,30
600002 - I.B.I. RUSTICA GEST. Y REC.	304,83	268,92	0,00	573,75	158,49	0,00	158,49	341,67	75,58



Información a fecha: 31/12/2015

Unidad monetaria: Euros

I.- DESARROLLO DEL PROCESO DE GESTIÓN DE LOS RECURSOS ADMINISTRATIVOS

Propietario / Concepto	Saldo Inicial Derechos Pdtes. de Cobro	Derechos Contraídos en el Ejercicio	Derechos Anulados	Derechos Reconocidos Netos	Recaudación Bruta	Devoluciones	Recaudación Líquida	Bajas por Insolvencias y otras	Derechos Pendientes de Cobro
600010 - I.A.E. GEST. Y REC.	0,00	1.524,76	0,00	1.524,76	1.524,76	0,00	1.524,76	0,00	0,00
* Total propietario	2.126,34	18.153,59	0,00	20.279,93	17.205,61	0,00	17.205,61	367,43	2.706,89
108 - OCON									
600001 - I.B.I. URBANA GEST. Y REC.	4.404,92	92.015,80	0,00	96.420,72	90.833,09	0,00	90.833,09	2.476,72	3.110,91
600002 - I.B.I. RUSTICA GEST. Y REC.	1.631,84	27.678,74	0,00	29.310,58	27.972,19	0,00	27.972,19	727,93	610,46
600010 - I.A.E. GEST. Y REC.	3.661,12	18.512,23	0,00	22.173,35	20.219,12	0,00	20.219,12	0,00	1.954,23
600013 - IBI CATEGORIAS ESPECIALES	0,00	16.976,72	0,00	16.976,72	16.976,72	0,00	16.976,72	0,00	0,00
600024 - AGUA POTABLE	1.596,11	43.060,65	0,00	44.656,76	42.293,57	0,00	42.293,57	0,00	2.363,19
600027 - CONTRIBUCIONES ESPECIALES	241,61	0,00	0,00	241,61	0,00	0,00	0,00	241,61	0,00
600030 - FOMENTO A LA AGRICULTURA	816,78	22.228,44	53,38	22.991,84	21.269,25	53,38	21.215,87	846,30	929,67
600032 - IMPUESTO CIRCULACION VEHICULOS	1.004,72	12.535,11	107,82	13.432,01	12.513,01	73,74	12.439,27	271,43	721,31
600044 - INCREM.VALOR TERRENOS URBANOS	770,74	3.160,61	205,26	3.726,09	1.605,18	0,00	1.605,18	479,20	1.641,71
* Total propietario	14.127,84	236.168,30	366,46	249.929,68	233.682,13	127,12	233.555,01	5.043,19	11.331,48
109 - OCHANDURI									
600001 - I.B.I. URBANA GEST. Y REC.	2.856,31	36.843,10	0,00	39.699,41	33.382,72	0,00	33.382,72	1.088,51	5.228,18
600002 - I.B.I. RUSTICA GEST. Y REC.	284,61	19.564,20	266,35	19.582,46	19.391,92	0,00	19.391,92	150,12	40,42
600010 - I.A.E. GEST. Y REC.	125,83	1.226,17	0,00	1.352,00	1.226,17	0,00	1.226,17	0,00	125,83
600013 - IBI CATEGORIAS ESPECIALES	0,00	784,46	0,00	784,46	784,46	0,00	784,46	0,00	0,00
600022 - ALCANTARILLADO Y SANEAMIENTO	50,60	2.657,59	21,02	2.687,17	2.645,51	7,45	2.638,06	0,00	49,11
600024 - AGUA POTABLE	241,29	14.271,68	163,56	14.349,41	14.095,94	31,87	14.064,07	0,00	285,34
600025 - BASURAS	162,00	5.238,45	54,00	5.346,45	5.160,45	18,00	5.142,45	0,00	204,00
600026 - CANALONES Y DESAGUES	0,00	4.155,75	45,00	4.110,75	4.095,75	15,00	4.080,75	0,00	30,00
600032 - IMPUESTO CIRCULACION VEHICULOS	120,00	3.307,08	0,00	3.427,08	3.182,08	0,00	3.182,08	0,00	245,00
600044 - INCREM.VALOR TERRENOS URBANOS	8,91	431,68	0,00	440,59	440,59	0,00	440,59	0,00	0,00
* Total propietario	3.849,55	88.480,16	549,93	91.779,78	84.405,59	72,32	84.333,27	1.238,63	6.207,88
110 - OJACASTRO									
600001 - I.B.I. URBANA GEST. Y REC.	14.945,26	41.336,78	0,00	56.282,04	39.709,45	0,00	39.709,45	411,69	16.160,90
600002 - I.B.I. RUSTICA GEST. Y REC.	679,13	4.788,35	0,00	5.467,48	4.420,13	0,00	4.420,13	221,26	826,09
600010 - I.A.E. GEST. Y REC.	0,00	756,39	0,00	756,39	756,39	0,00	756,39	0,00	0,00
600024 - AGUA POTABLE	2.233,09	21.662,28	486,89	23.408,48	21.335,30	324,35	21.010,95	0,00	2.397,53
600025 - BASURAS	1.214,66	13.770,76	0,00	14.985,42	13.623,02	0,00	13.623,02	0,00	1.362,40
600032 - IMPUESTO CIRCULACION VEHICULOS	829,22	6.821,10	107,91	7.542,41	6.585,94	35,97	6.549,97	0,00	992,44
600035 - LICENCIA DE OBRAS	120,00	0,00	0,00	120,00	0,00	0,00	0,00	120,00	0,00
* Total propietario	20.021,36	89.135,66	594,80	108.562,22	86.430,23	360,32	86.069,91	752,95	21.739,36
111 - OLLAURI									
600001 - I.B.I. URBANA GEST. Y REC.	9.794,51	133.507,27	139,92	143.161,86	131.685,51	0,00	131.685,51	559,32	10.917,03
600002 - I.B.I. RUSTICA GEST. Y REC.	71,94	4.382,03	0,00	4.453,97	4.371,51	0,00	4.371,51	22,69	59,77
600010 - I.A.E. GEST. Y REC.	1.928,13	11.206,24	0,00	13.134,37	11.464,79	0,00	11.464,79	585,43	1.084,15
600013 - IBI CATEGORIAS ESPECIALES	0,00	20.331,96	0,00	20.331,96	20.331,96	0,00	20.331,96	0,00	0,00



Información a fecha: 31/12/2015

Unidad monetaria: Euros

I.- DESARROLLO DEL PROCESO DE GESTIÓN DE LOS RECURSOS ADMINISTRATIVOS

Propietario / Concepto	Saldo Inicial Derechos Pdtes. de Cobro	Derechos Contraídos en el Ejercicio	Derechos Anulados	Derechos Reconocidos Netos	Recaudación Bruta	Devoluciones	Recaudación Líquida	Bajas por Insolvencias y otras	Derechos Pendientes de Cobro
600024 - AGUA POTABLE	2.204,50	87.304,63	557,40	88.951,73	84.473,41	557,40	83.916,01	1.527,56	3.508,16
600032 - IMPUESTO CIRCULACION VEHICULOS	1.526,19	77,00	0,00	1.603,19	331,76	0,00	331,76	428,99	842,44
600044 - INCREM.VALOR TERRENOS URBANOS	1.449,73	2.737,00	0,00	4.186,73	3.030,57	0,00	3.030,57	0,00	1.156,16
600062 - EJECUCION SUBSIDIARIA	371.011,98	0,00	0,00	371.011,98	0,00	0,00	0,00	0,00	371.011,98
* Total propietario	387.986,98	259.546,13	697,32	646.835,79	255.689,51	557,40	255.132,11	3.123,99	388.579,69
112 - ORTIGOSA DE CAMEROS									
600001 - I.B.I. URBANA GEST. Y REC.	8.522,43	74.284,30	0,00	82.806,73	71.652,16	0,00	71.652,16	3.146,60	8.007,97
600002 - I.B.I. RUSTICA GEST. Y REC.	620,92	3.406,40	0,00	4.027,32	3.456,73	0,00	3.456,73	141,67	428,92
600010 - I.A.E. GEST. Y REC.	0,00	761,18	0,00	761,18	761,18	0,00	761,18	0,00	0,00
600013 - IBI CATEGORIAS ESPECIALES	0,00	102.890,04	0,00	102.890,04	102.890,04	0,00	102.890,04	0,00	0,00
600024 - AGUA POTABLE	780,47	15.873,80	0,00	16.654,27	15.622,68	0,00	15.622,68	513,56	518,03
600025 - BASURAS	1.968,00	36.230,36	0,00	38.198,36	35.971,36	0,00	35.971,36	746,00	1.481,00
600032 - IMPUESTO CIRCULACION VEHICULOS	264,47	14.964,77	166,60	15.062,64	15.107,76	87,47	15.020,29	37,49	4,86
600051 - TASAS MUNICIPALES	0,00	1.265,24	0,00	1.265,24	258,53	0,00	258,53	0,00	1.006,71
* Total propietario	12.156,29	249.676,09	166,60	261.665,78	245.720,44	87,47	245.632,97	4.585,32	11.447,49
113 - PAZUENGOS									
600001 - I.B.I. URBANA GEST. Y REC.	10,97	12.985,30	186,93	12.809,34	11.970,83	0,00	11.970,83	3,51	835,00
600002 - I.B.I. RUSTICA GEST. Y REC.	16,48	1.616,01	0,00	1.632,49	1.587,68	0,00	1.587,68	44,81	-0,00
600032 - IMPUESTO CIRCULACION VEHICULOS	0,00	36,34	0,00	36,34	36,34	0,00	36,34	0,00	0,00
* Total propietario	27,45	14.637,65	186,93	14.478,17	13.594,85	0,00	13.594,85	48,32	835,00
114 - PEDROSO									
600001 - I.B.I. URBANA GEST. Y REC.	390,92	42.852,10	9,46	43.233,56	40.377,99	0,00	40.377,99	9,08	2.846,49
600002 - I.B.I. RUSTICA GEST. Y REC.	8,83	379,56	0,00	388,39	336,29	0,00	336,29	0,00	52,10
600010 - I.A.E. GEST. Y REC.	63,88	0,00	0,00	63,88	0,00	0,00	0,00	0,00	63,88
600024 - AGUA POTABLE	95,01	9.101,10	91,57	9.104,54	9.013,74	0,00	9.013,74	0,00	90,80
600025 - BASURAS	200,00	8.545,58	150,00	8.595,58	8.450,58	0,00	8.450,58	0,00	145,00
600032 - IMPUESTO CIRCULACION VEHICULOS	288,00	5.806,31	37,25	6.057,06	5.673,06	0,00	5.673,06	0,00	384,00
600033 - APROVECHAMIENTO DE LEÑA	0,00	16.468,34	0,00	16.468,34	0,00	0,00	0,00	0,00	16.468,34
600039 - APROVECHAMIENTO DE PASTOS	2.648,01	4.637,94	0,00	7.285,95	7.285,95	0,00	7.285,95	0,00	0,00
600051 - TASAS MUNICIPALES	0,00	0,00	5.102,70	-5.102,70	0,00	5.102,70	-5.102,70	0,00	0,00
* Total propietario	3.694,65	87.790,93	5.390,98	86.094,60	71.137,61	5.102,70	66.034,91	9,08	20.050,61
115 - PINILLOS									
600001 - I.B.I. URBANA GEST. Y REC.	199,62	2.239,98	0,00	2.439,60	2.121,35	0,00	2.121,35	24,21	294,04
600002 - I.B.I. RUSTICA GEST. Y REC.	241,60	117,11	0,00	358,71	42,90	0,00	42,90	315,81	0,00
600024 - AGUA POTABLE	0,00	696,93	0,00	696,93	696,31	0,00	696,31	0,62	0,00
600025 - BASURAS	60,50	1.279,59	0,00	1.340,09	1.340,09	0,00	1.340,09	0,00	0,00
600032 - IMPUESTO CIRCULACION VEHICULOS	0,00	294,11	0,00	294,11	294,11	0,00	294,11	0,00	0,00
600039 - APROVECHAMIENTO DE PASTOS	0,00	912,76	0,00	912,76	897,96	0,00	897,96	0,00	14,80



Información a fecha: 31/12/2015

Unidad monetaria: Euros

I.- DESARROLLO DEL PROCESO DE GESTIÓN DE LOS RECURSOS ADMINISTRATIVOS

Propietario / Concepto	Saldo Inicial Derechos Pdtes. de Cobro	Derechos Contraídos en el Ejercicio	Derechos Anulados	Derechos Reconocidos Netos	Recaudación Bruta	Devoluciones	Recaudación Líquida	Bajas por Insolvencias y otras	Derechos Pendientes de Cobro
* Total propietario	501,72	5.540,48	0,00	6.042,20	5.392,72	0,00	5.392,72	340,64	308,84
117 - PRADEJON									
600001 - I.B.I. URBANA GEST. Y REC.	23.449,72	791.289,29	0,00	814.739,01	794.044,82	0,00	794.044,82	699,19	19.995,00
600002 - I.B.I. RUSTICA GEST. Y REC.	4.197,32	76.778,22	0,00	80.975,54	74.697,27	0,00	74.697,27	2.669,15	3.609,12
600010 - I.A.E. GEST. Y REC.	2.415,59	30.921,74	0,00	33.337,33	29.422,80	0,00	29.422,80	1.695,90	2.218,63
600013 - IBI CATEGORIAS ESPECIALES	0,00	144.265,78	0,00	144.265,78	144.265,78	0,00	144.265,78	0,00	0,00
600024 - AGUA POTABLE	728,52	2,42	0,00	730,94	2,42	0,00	2,42	338,32	390,20
600025 - BASURAS	6.945,37	169.226,53	302,50	175.869,40	169.096,90	0,00	169.096,90	211,50	6.561,00
600027 - CONTRIBUCIONES ESPECIALES	796,72	2.027,08	0,00	2.823,80	236,22	0,00	236,22	0,00	2.587,58
600032 - IMPUESTO CIRCULACION VEHICULOS	51.841,18	271.412,51	3.028,34	320.225,35	258.009,90	1.731,34	256.278,56	5.864,11	58.082,68
600037 - MULTAS DE TRAFICO	6.141,78	5.036,74	460,00	10.718,52	3.692,22	0,00	3.692,22	1.168,27	5.858,03
600038 - OCUPACION DE VIA PUBLICA	0,00	576,00	0,00	576,00	0,00	0,00	0,00	0,00	576,00
600060 - IMPTO. CONSTRUCCIONES Y OBRAS	0,00	237,51	0,00	237,51	220,76	0,00	220,76	0,00	16,75
600064 - VADOS	0,00	61,14	0,00	61,14	0,00	0,00	0,00	0,00	61,14
600067 - LICENCIAS APERT.ESTABLECIM.	107,50	3,76	0,00	111,26	7,80	0,00	7,80	0,00	103,46
* Total propietario	96.623,70	1.491.838,72	3.790,84	1.584.671,58	1.473.696,89	1.731,34	1.471.965,55	12.646,44	100.059,59
118 - PRADILLO									
600001 - I.B.I. URBANA GEST. Y REC.	465,86	12.445,19	0,00	12.911,05	12.486,78	0,00	12.486,78	12,58	411,69
600002 - I.B.I. RUSTICA GEST. Y REC.	35,34	180,80	0,00	216,14	110,62	0,00	110,62	82,87	22,65
600024 - AGUA POTABLE	717,70	11.366,87	0,00	12.084,57	11.336,21	0,00	11.336,21	0,00	748,36
600032 - IMPUESTO CIRCULACION VEHICULOS	887,96	3.704,48	0,00	4.592,44	4.130,56	0,00	4.130,56	0,00	461,88
* Total propietario	2.106,86	27.697,34	0,00	29.804,20	28.064,17	0,00	28.064,17	95,45	1.644,58
119 - PREJANO									
600001 - I.B.I. URBANA GEST. Y REC.	8.476,39	58.527,21	0,00	67.003,60	53.469,68	0,00	53.469,68	1.803,66	11.730,26
600002 - I.B.I. RUSTICA GEST. Y REC.	1.146,86	3.922,51	0,00	5.069,37	3.693,42	0,00	3.693,42	95,47	1.280,48
600010 - I.A.E. GEST. Y REC.	0,00	29.260,35	0,00	29.260,35	29.260,35	0,00	29.260,35	0,00	0,00
600013 - IBI CATEGORIAS ESPECIALES	0,00	68.291,61	0,00	68.291,61	68.291,61	0,00	68.291,61	0,00	0,00
600024 - AGUA POTABLE	2.205,19	37.004,52	762,64	38.447,07	35.579,73	0,00	35.579,73	318,31	2.549,03
600032 - IMPUESTO CIRCULACION VEHICULOS	1.382,03	7.793,06	0,00	9.175,09	7.777,91	0,00	7.777,91	34,08	1.363,10
* Total propietario	13.210,47	204.799,26	762,64	217.247,09	198.072,70	0,00	198.072,70	2.251,52	16.922,87
120 - QUEL									
600001 - I.B.I. URBANA GEST. Y REC.	42.943,39	489.841,42	3.637,66	529.147,15	480.731,18	3.637,66	477.093,52	4.432,55	47.621,08
600002 - I.B.I. RUSTICA GEST. Y REC.	9.213,12	163.800,93	1.721,02	171.293,03	157.448,04	1.721,02	155.727,02	4.208,20	11.357,81
600010 - I.A.E. GEST. Y REC.	2.905,40	69.559,78	0,00	72.465,18	72.203,07	0,00	72.203,07	125,49	136,62
600013 - IBI CATEGORIAS ESPECIALES	0,00	98.259,02	0,00	98.259,02	98.259,02	0,00	98.259,02	0,00	0,00
600024 - AGUA POTABLE	19.894,05	2.068,53	0,00	21.962,58	10.276,39	0,00	10.276,39	1.664,34	10.021,85
600025 - BASURAS	7.131,78	73.667,66	240,00	80.559,44	71.827,10	240,00	71.587,10	180,00	8.792,34
600030 - FOMENTO A LA AGRICULTURA	11.712,91	43.301,78	37,97	54.976,72	36.668,45	0,00	36.668,45	3.721,27	14.587,00
600032 - IMPUESTO CIRCULACION VEHICULOS	13.514,45	108.122,92	1.726,33	119.911,04	99.774,50	306,22	99.468,28	1.158,34	19.284,42



Información a fecha: 31/12/2015

Unidad monetaria: Euros

I.- DESARROLLO DEL PROCESO DE GESTIÓN DE LOS RECURSOS ADMINISTRATIVOS

Propietario / Concepto	Saldo Inicial Derechos Pdtes. de Cobro	Derechos Contraídos en el Ejercicio	Derechos Anulados	Derechos Reconocidos Netos	Recaudación Bruta	Devoluciones	Recaudación Líquida	Bajas por Insolvencias y otras	Derechos Pendientes de Cobro
600037 - MULTAS DE TRAFICO	1.110,70	1.217,95	0,00	2.328,65	481,97	0,00	481,97	0,00	1.846,68
600064 - VADOS	125,00	9.235,00	0,00	9.360,00	9.035,00	0,00	9.035,00	0,00	325,00
* Total propietario	108.550,80	1.059.074,99	7.362,98	1.160.262,81	1.036.704,72	5.904,90	1.030.799,82	15.490,19	113.972,80
121 - RABANERA									
600001 - I.B.I. URBANA GEST. Y REC.	250,98	3.961,91	0,00	4.212,89	4.111,26	0,00	4.111,26	9,39	92,24
600002 - I.B.I. RUSTICA GEST. Y REC.	3,07	37,13	0,00	40,20	28,90	0,00	28,90	11,30	0,00
600032 - IMPUESTO CIRCULACION VEHICULOS	0,00	42,28	0,00	42,28	0,00	0,00	0,00	0,00	42,28
* Total propietario	254,05	4.041,32	0,00	4.295,37	4.140,16	0,00	4.140,16	20,69	134,52
122 - EL RASILLO									
600001 - I.B.I. URBANA GEST. Y REC.	7.178,91	81.276,08	12,92	88.442,07	79.795,77	12,92	79.782,85	1.012,87	7.646,35
600002 - I.B.I. RUSTICA GEST. Y REC.	0,00	8.188,16	0,00	8.188,16	8.188,16	0,00	8.188,16	0,00	0,00
600010 - I.A.E. GEST. Y REC.	0,00	4.649,49	0,00	4.649,49	4.649,49	0,00	4.649,49	0,00	0,00
600013 - IBI CATEGORIAS ESPECIALES	0,00	61.130,43	0,00	61.130,43	61.130,43	0,00	61.130,43	0,00	0,00
600024 - AGUA POTABLE	3.063,24	51.956,64	528,98	54.490,90	46.023,49	12,25	46.011,24	1.888,94	6.590,72
600032 - IMPUESTO CIRCULACION VEHICULOS	248,24	6.969,55	0,00	7.217,79	6.926,53	0,00	6.926,53	0,00	291,26
600044 - INCREM.VALOR TERRENOS URBANOS	2.085,27	3.031,36	0,00	5.116,63	3.947,99	0,00	3.947,99	0,00	1.168,64
* Total propietario	12.575,66	217.201,71	541,90	229.235,47	210.661,86	25,17	210.636,69	2.901,81	15.696,97
123 - EL REDAL									
600001 - I.B.I. URBANA GEST. Y REC.	2.368,70	68.404,59	0,00	70.773,29	65.962,05	0,00	65.962,05	280,87	4.530,37
600002 - I.B.I. RUSTICA GEST. Y REC.	228,11	13.048,21	0,00	13.276,32	12.763,14	0,00	12.763,14	318,05	195,13
600010 - I.A.E. GEST. Y REC.	0,00	1.887,14	0,00	1.887,14	1.887,14	0,00	1.887,14	0,00	0,00
600024 - AGUA POTABLE	752,17	26.774,81	0,00	27.526,98	26.657,53	0,00	26.657,53	0,00	869,45
600027 - CONTRIBUCIONES ESPECIALES	4.015,47	0,00	0,00	4.015,47	3.786,01	0,00	3.786,01	0,00	229,46
600030 - FOMENTO A LA AGRICULTURA	592,21	12.734,85	0,00	13.327,06	12.285,13	0,00	12.285,13	381,29	660,64
600032 - IMPUESTO CIRCULACION VEHICULOS	295,05	7.935,63	0,00	8.230,68	7.730,14	0,00	7.730,14	0,00	500,54
* Total propietario	8.251,71	130.785,23	0,00	139.036,94	131.071,14	0,00	131.071,14	980,21	6.985,59
124 - RIBAFRECHA									
600001 - I.B.I. URBANA GEST. Y REC.	556,48	0,00	0,00	556,48	211,26	0,00	211,26	148,55	196,67
600002 - I.B.I. RUSTICA GEST. Y REC.	258,91	0,00	0,00	258,91	0,00	0,00	0,00	255,51	3,40
* Total propietario	815,39	0,00	0,00	815,39	211,26	0,00	211,26	404,06	200,07
125 - RINCON DE SOTO									
600001 - I.B.I. URBANA GEST. Y REC.	59.968,51	804.544,91	0,00	864.513,42	792.452,76	0,00	792.452,76	9.082,03	62.978,63
600002 - I.B.I. RUSTICA GEST. Y REC.	1.530,72	34.255,22	0,00	35.785,94	33.841,43	0,00	33.841,43	387,54	1.556,97
600010 - I.A.E. GEST. Y REC.	22.271,67	41.893,05	0,00	64.164,72	42.351,28	0,00	42.351,28	7.833,39	13.980,05
600012 - SANCIONES INSPECCION IAE	2.741,49	0,00	0,00	2.741,49	0,00	0,00	0,00	0,00	2.741,49
600013 - IBI CATEGORIAS ESPECIALES	114,45	12.012,04	0,00	12.126,49	12.073,88	0,00	12.073,88	0,00	52,61
600024 - AGUA POTABLE	12.299,30	912,61	32,80	13.179,11	2.729,30	32,80	2.696,50	1.115,87	9.366,74
600030 - FOMENTO A LA AGRICULTURA	1.341,92	86.302,65	0,00	87.644,57	83.153,19	0,00	83.153,19	818,40	3.672,98



Información a fecha: 31/12/2015

Unidad monetaria: Euros

I.- DESARROLLO DEL PROCESO DE GESTIÓN DE LOS RECURSOS ADMINISTRATIVOS

Propietario / Concepto	Saldo Inicial Derechos Pdtes. de Cobro	Derechos Contraídos en el Ejercicio	Derechos Anulados	Derechos Reconocidos Netos	Recaudación Bruta	Devoluciones	Recaudación Líquida	Bajas por Insolvencias y otras	Derechos Pendientes de Cobro
600032 - IMPUESTO CIRCULACION VEHICULOS	28.037,42	953,75	2,30	28.988,87	2.902,27	2,30	2.899,97	4.755,07	21.333,83
600037 - MULTAS DE TRAFICO	1.959,19	104,86	0,00	2.064,05	314,94	0,00	314,94	190,00	1.559,11
600049 - SERVICIOS CEMENTERIO MUNICIPAL	376,82	0,00	0,00	376,82	0,00	0,00	0,00	12,14	364,68
600051 - TASAS MUNICIPALES	159,95	23,38	0,00	183,33	97,91	0,00	97,91	0,00	85,42
600064 - VADOS	116,00	25,11	0,00	141,11	83,11	0,00	83,11	0,00	58,00
* Total propietario	130.917,44	981.027,58	35,10	1.111.909,92	970.000,07	35,10	969.964,97	24.194,44	117.750,51
126 - ROBRES DEL CASTILLO									
600001 - I.B.I. URBANA GEST. Y REC.	158,39	4.217,47	23,58	4.352,28	3.939,41	0,00	3.939,41	140,10	272,77
600002 - I.B.I. RUSTICA GEST. Y REC.	56,80	388,69	0,00	445,49	334,09	0,00	334,09	50,54	60,86
600010 - I.A.E. GEST. Y REC.	0,00	18.296,76	0,00	18.296,76	18.296,76	0,00	18.296,76	0,00	0,00
600013 - IBI CATEGORIAS ESPECIALES	0,00	42.423,91	0,00	42.423,91	42.423,91	0,00	42.423,91	0,00	0,00
600024 - AGUA POTABLE	39,82	2.225,16	328,49	1.936,49	1.853,44	0,00	1.853,44	19,68	63,37
600025 - BASURAS	399,00	2.307,46	0,00	2.706,46	2.262,46	0,00	2.262,46	219,00	225,00
600032 - IMPUESTO CIRCULACION VEHICULOS	0,00	1.243,83	0,00	1.243,83	1.243,83	0,00	1.243,83	0,00	0,00
* Total propietario	654,01	71.103,28	352,07	71.405,22	70.353,90	0,00	70.353,90	429,32	622,00
127 - RODEZNO									
600001 - I.B.I. URBANA GEST. Y REC.	18.511,97	68.686,25	423,16	86.775,06	64.389,01	423,16	63.965,85	592,09	22.217,12
600002 - I.B.I. RUSTICA GEST. Y REC.	537,24	30.130,19	34,29	30.633,14	29.487,01	0,00	29.487,01	501,09	645,04
600010 - I.A.E. GEST. Y REC.	1.279,65	2.373,28	0,00	3.652,93	2.117,74	0,00	2.117,74	0,00	1.535,19
600011 - ACTAS INSPECCION IAE	392,88	0,00	0,00	392,88	0,00	0,00	0,00	0,00	392,88
600012 - SANCIONES INSPECCION IAE	44,38	0,00	0,00	44,38	0,00	0,00	0,00	0,00	44,38
600013 - IBI CATEGORIAS ESPECIALES	0,00	16.353,97	0,00	16.353,97	16.353,97	0,00	16.353,97	0,00	0,00
600024 - AGUA POTABLE	913,56	503,30	0,00	1.416,86	480,13	0,00	480,13	82,29	854,44
600030 - FOMENTO A LA AGRICULTURA	1.195,68	16.685,31	63,44	17.817,55	15.852,37	0,00	15.852,37	466,20	1.498,98
600032 - IMPUESTO CIRCULACION VEHICULOS	882,53	22,70	0,00	905,23	114,68	0,00	114,68	114,56	675,99
600035 - LICENCIA DE OBRAS	70,89	8,30	0,00	79,19	79,19	0,00	79,19	0,00	0,00
* Total propietario	23.828,78	134.763,30	520,89	158.071,19	128.874,10	423,16	128.450,94	1.756,23	27.864,02
128 - SAJAZARRA									
600001 - I.B.I. URBANA GEST. Y REC.	2.554,72	68.608,27	0,00	71.162,99	67.206,69	0,00	67.206,69	1.029,94	2.926,36
600002 - I.B.I. RUSTICA GEST. Y REC.	392,82	11.839,20	0,00	12.232,02	11.736,80	0,00	11.736,80	55,72	439,50
600010 - I.A.E. GEST. Y REC.	0,00	474,24	0,00	474,24	474,24	0,00	474,24	0,00	0,00
600024 - AGUA POTABLE	2.665,48	32.835,39	12,73	35.488,14	32.964,16	12,73	32.951,43	707,27	1.829,44
600025 - BASURAS	28,55	28,77	0,00	57,32	57,32	0,00	57,32	0,00	0,00
600026 - CANALONES Y DESAGUES	199,14	1.294,14	0,00	1.493,28	1.279,55	0,00	1.279,55	40,59	173,14
600027 - CONTRIBUCIONES ESPECIALES	2.125,60	0,00	0,00	2.125,60	0,00	0,00	0,00	634,75	1.490,85
600030 - FOMENTO A LA AGRICULTURA	623,95	12.213,46	0,00	12.837,41	11.222,51	0,00	11.222,51	808,38	806,52
600032 - IMPUESTO CIRCULACION VEHICULOS	819,12	6.101,29	0,00	6.920,41	6.119,73	0,00	6.119,73	248,32	552,36
600044 - INCREM.VALOR TERRENOS URBANOS	1.104,83	10.672,31	0,00	11.777,14	9.094,36	0,00	9.094,36	186,36	2.496,42
* Total propietario	10.514,21	144.067,07	12,73	154.568,55	140.155,36	12,73	140.142,63	3.711,33	10.714,59



Información a fecha: 31/12/2015

Unidad monetaria: Euros

I.- DESARROLLO DEL PROCESO DE GESTIÓN DE LOS RECURSOS ADMINISTRATIVOS

Propietario / Concepto	Saldo Inicial Derechos Pdtes. de Cobro	Derechos Contraídos en el Ejercicio	Derechos Anulados	Derechos Reconocidos Netos	Recaudación Bruta	Devoluciones	Recaudación Líquida	Bajas por Insolvencias y otras	Derechos Pendientes de Cobro
129 - SAN ASENSIO									
600001 - I.B.I. URBANA GEST. Y REC.	18.712,98	400.381,46	693,72	418.400,72	396.272,60	646,75	395.625,85	741,78	22.033,09
600002 - I.B.I. RUSTICA GEST. Y REC.	2.116,88	61.240,74	25,69	63.331,93	59.640,15	3,75	59.636,40	1.229,64	2.465,89
600010 - I.A.E. GEST. Y REC.	993,56	13.608,28	139,31	14.462,53	13.704,22	139,31	13.564,91	413,98	483,64
600011 - ACTAS INSPECCION IAE	160,89	0,00	0,00	160,89	0,00	0,00	0,00	0,00	160,89
600012 - SANCIONES INSPECCION IAE	48,76	0,00	0,00	48,76	0,00	0,00	0,00	0,00	48,76
600013 - IBI CATEGORIAS ESPECIALES	0,00	85.377,22	0,00	85.377,22	85.377,22	0,00	85.377,22	0,00	0,00
600022 - ALCANTARILLADO Y SANEAMIENTO	200,56	206,54	5,00	402,10	120,85	0,00	120,85	0,00	281,25
600024 - AGUA POTABLE	1.798,40	2.129,52	300,59	3.627,33	1.326,84	0,00	1.326,84	0,00	2.300,49
600025 - BASURAS	1.753,22	1.581,83	0,00	3.335,05	842,30	0,00	842,30	0,00	2.492,75
600030 - FOMENTO A LA AGRICULTURA	11.316,46	65.092,24	35,90	76.372,80	60.182,29	9,63	60.172,66	1.583,99	14.616,15
600032 - IMPUESTO CIRCULACION VEHICULOS	5.016,53	5.636,40	172,64	10.480,29	1.393,21	0,00	1.393,21	1.233,73	7.853,35
600051 - TASAS MUNICIPALES	0,00	215,44	0,00	215,44	110,94	0,00	110,94	0,00	104,50
600062 - EJECUCION SUBSIDIARIA	8.289,00	1.491,47	0,00	9.780,47	1.491,47	0,00	1.491,47	1.558,48	6.730,52
* Total propietario	50.407,24	636.961,14	1.372,85	685.995,53	620.462,09	799,44	619.662,65	6.761,60	59.571,28
130 - SAN MILLAN DE LA COGOLLA									
600001 - I.B.I. URBANA GEST. Y REC.	1.667,19	78.616,87	415,28	79.868,78	69.725,11	0,00	69.725,11	512,41	9.631,26
600002 - I.B.I. RUSTICA GEST. Y REC.	1.394,36	12.476,02	0,00	13.870,38	11.439,70	0,00	11.439,70	1.573,05	857,63
600010 - I.A.E. GEST. Y REC.	0,00	2.761,72	0,00	2.761,72	2.761,72	0,00	2.761,72	0,00	0,00
600032 - IMPUESTO CIRCULACION VEHICULOS	1.991,64	11.794,91	0,00	13.786,55	10.836,32	0,00	10.836,32	287,76	2.662,47
* Total propietario	5.053,19	105.649,52	415,28	110.287,43	94.762,85	0,00	94.762,85	2.373,22	13.151,36
131 - SAN MILLAN DE YECORA									
600001 - I.B.I. URBANA GEST. Y REC.	315,00	10.058,10	75,61	10.297,49	10.092,84	0,00	10.092,84	1,52	203,13
600002 - I.B.I. RUSTICA GEST. Y REC.	147,35	2.388,20	25,66	2.509,89	2.290,91	0,00	2.290,91	83,93	135,05
600024 - AGUA POTABLE	86,32	5.905,90	0,00	5.992,22	5.951,33	0,00	5.951,33	0,00	40,89
600030 - FOMENTO A LA AGRICULTURA	978,53	9.040,32	148,95	9.869,90	8.515,65	0,00	8.515,65	645,06	709,19
600032 - IMPUESTO CIRCULACION VEHICULOS	511,76	1.970,79	0,00	2.482,55	1.786,85	0,00	1.786,85	287,76	407,94
* Total propietario	2.038,96	29.363,31	250,22	31.152,05	28.637,58	0,00	28.637,58	1.018,27	1.496,20
132 - SAN ROMAN DE CAMEROS									
600001 - I.B.I. URBANA GEST. Y REC.	1.184,46	13.841,22	215,22	14.810,46	14.005,72	109,36	13.896,36	192,26	721,84
600002 - I.B.I. RUSTICA GEST. Y REC.	69,11	233,20	0,28	302,03	154,82	0,14	154,68	20,15	127,20
600010 - I.A.E. GEST. Y REC.	0,00	1.329,24	0,00	1.329,24	1.329,24	0,00	1.329,24	0,00	0,00
600032 - IMPUESTO CIRCULACION VEHICULOS	943,07	10.978,70	0,00	11.921,77	9.327,00	0,00	9.327,00	1.875,25	719,52
* Total propietario	2.196,64	26.382,36	215,50	28.363,50	24.816,78	109,50	24.707,28	2.087,66	1.568,56
134 - SANTA COLOMA									
600001 - I.B.I. URBANA GEST. Y REC.	1.025,05	30.415,63	0,00	31.440,68	29.850,48	0,00	29.850,48	68,78	1.521,42
600002 - I.B.I. RUSTICA GEST. Y REC.	77,23	2.457,13	0,00	2.534,36	2.429,83	0,00	2.429,83	51,98	52,55
600010 - I.A.E. GEST. Y REC.	0,00	3.317,94	0,00	3.317,94	3.317,94	0,00	3.317,94	0,00	0,00



Información a fecha: 31/12/2015

Unidad monetaria: Euros

I.- DESARROLLO DEL PROCESO DE GESTIÓN DE LOS RECURSOS ADMINISTRATIVOS

Propietario / Concepto	Saldo Inicial Derechos Pdtes. de Cobro	Derechos Contraídos en el Ejercicio	Derechos Anulados	Derechos Reconocidos Netos	Recaudación Bruta	Devoluciones	Recaudación Líquida	Bajas por Insolvencias y otras	Derechos Pendientes de Cobro
600024 - AGUA POTABLE	672,01	12.774,10	292,81	13.153,30	12.254,35	0,00	12.254,35	90,61	808,34
600025 - BASURAS	50,48	0,00	0,00	50,48	0,00	0,00	0,00	50,48	0,00
600027 - CONTRIBUCIONES ESPECIALES	293,94	0,00	0,00	293,94	0,00	0,00	0,00	0,00	293,94
600030 - FOMENTO A LA AGRICULTURA	1.670,52	7.471,22	0,00	9.141,74	6.813,20	0,00	6.813,20	580,42	1.748,12
600032 - IMPUESTO CIRCULACION VEHICULOS	1.890,04	6.184,24	35,97	8.038,31	5.982,29	35,97	5.946,32	0,00	2.091,99
* Total propietario	5.679,27	62.620,26	328,78	67.970,75	60.648,09	35,97	60.612,12	842,27	6.516,36
135 - SANTA ENGRACIA DEL JUBERA									
600001 - I.B.I. URBANA GEST. Y REC.	991,41	18.013,21	0,00	19.004,62	18.446,18	0,00	18.446,18	420,11	138,33
600002 - I.B.I. RUSTICA GEST. Y REC.	2.219,07	14.551,60	0,00	16.770,67	14.249,54	0,00	14.249,54	1.736,35	784,78
600010 - I.A.E. GEST. Y REC.	0,00	756,17	0,00	756,17	756,17	0,00	756,17	0,00	0,00
600024 - AGUA POTABLE	1.523,96	28.605,37	0,00	30.129,33	29.502,96	0,00	29.502,96	0,00	626,37
600032 - IMPUESTO CIRCULACION VEHICULOS	867,53	10.822,76	68,16	11.622,13	10.704,42	68,16	10.636,26	213,45	772,42
* Total propietario	5.601,97	72.749,11	68,16	78.282,92	73.659,27	68,16	73.591,11	2.369,91	2.321,90
136 - STA EULALIA BAJERA									
600001 - I.B.I. URBANA GEST. Y REC.	2.437,97	16.714,47	0,00	19.152,44	15.782,03	0,00	15.782,03	472,84	2.897,57
600002 - I.B.I. RUSTICA GEST. Y REC.	77,00	731,39	0,00	808,39	684,64	0,00	684,64	87,88	35,87
600010 - I.A.E. GEST. Y REC.	0,00	564,30	0,00	564,30	282,15	0,00	282,15	282,15	0,00
600024 - AGUA POTABLE	2.268,78	14.731,52	0,00	17.000,30	14.522,70	0,00	14.522,70	0,00	2.477,60
600032 - IMPUESTO CIRCULACION VEHICULOS	1.759,48	6.944,30	89,93	8.613,85	6.454,29	0,00	6.454,29	0,00	2.159,56
* Total propietario	6.543,23	39.685,98	89,93	46.139,28	37.725,81	0,00	37.725,81	842,87	7.570,60
137 - STA LUCIA DE OCON (ENT.MENOR)									
* Total propietario	0,00	0,00	0,00	0,00	0,00	0,00	0,00	0,00	0,00
138 - SANTO DOMINGO									
600001 - I.B.I. URBANA GEST. Y REC.	186.399,93	2.028.304,68	20.255,55	2.194.449,06	1.992.100,90	3.822,95	1.988.277,95	5.865,46	200.305,65
600002 - I.B.I. RUSTICA GEST. Y REC.	10.577,34	78.937,71	94,49	89.420,56	76.825,73	0,00	76.825,73	2.421,51	10.173,32
600010 - I.A.E. GEST. Y REC.	18.539,47	109.573,99	26.787,99	101.325,47	121.711,85	26.586,07	95.125,78	323,50	5.876,19
600011 - ACTAS INSPECCION IAE	217,25	0,00	0,00	217,25	0,00	0,00	0,00	0,00	217,25
600012 - SANCIONES INSPECCION IAE	66,06	0,00	0,00	66,06	0,00	0,00	0,00	0,00	66,06
600013 - IBI CATEGORIAS ESPECIALES	806,70	2.807,18	0,00	3.613,88	2.804,27	0,00	2.804,27	0,00	809,61
600024 - AGUA POTABLE	122.874,95	1.033.175,14	39.788,79	1.116.261,30	992.116,33	668,41	991.447,92	8.252,20	116.561,18
600025 - BASURAS	30,19	0,00	0,00	30,19	0,00	0,00	0,00	0,00	30,19
600029 - ENTRADA VEHICULOS	4.924,03	66.147,62	2.642,51	68.429,14	66.237,36	1.957,61	64.279,75	113,02	4.036,37
600032 - IMPUESTO CIRCULACION VEHICULOS	87.224,12	406.249,37	2.791,09	490.682,40	379.724,77	1.554,80	378.169,97	13.691,15	98.821,28
600035 - LICENCIA DE OBRAS	711,48	261,41	0,00	972,89	608,41	0,00	608,41	65,96	298,52
600037 - MULTAS DE TRAFICO	14.602,94	10.967,35	460,00	25.110,29	9.726,95	0,00	9.726,95	3.188,20	12.195,14
600038 - OCUPACION DE VIA PUBLICA	1.244,17	14.545,54	0,00	15.789,71	2.591,32	0,00	2.591,32	243,01	12.955,38
600044 - INCREM.VALOR TERRENOS URBANOS	98.129,43	356.732,05	6.594,22	448.267,26	300.855,98	0,00	300.855,98	3.878,74	143.532,54
600051 - TASAS MUNICIPALES	3.668,09	27.033,20	126,13	30.575,16	26.879,60	0,00	26.879,60	585,20	3.110,36
600060 - IMPTO. CONSTRUCCIONES Y OBRAS	0,00	3.530,62	624,24	2.906,38	2.767,12	0,00	2.767,12	0,00	138,26



Información a fecha: 31/12/2015

Unidad monetaria: Euros

I.- DESARROLLO DEL PROCESO DE GESTIÓN DE LOS RECURSOS ADMINISTRATIVOS

Propietario / Concepto	Saldo Inicial Derechos Pdtes. de Cobro	Derechos Contraídos en el Ejercicio	Derechos Anulados	Derechos Reconocidos Netos	Recaudación Bruta	Devoluciones	Recaudación Líquida	Bajas por Insolvencias y otras	Derechos Pendientes de Cobro
600061 - MULTAS Y SANCIONES	2.703,65	18,94	0,00	2.722,59	304,72	0,00	304,72	357,77	2.060,10
600062 - EJECUCION SUBSIDIARIA	24.714,95	0,00	0,00	24.714,95	0,00	0,00	0,00	0,00	24.714,95
600067 - LICENCIAS APERT.ESTABLECIM.	63,19	0,00	0,00	63,19	0,00	0,00	0,00	63,19	0,00
600071 - ESTANCIAS GUARDERIA INFANTIL	1.242,46	171,42	0,00	1.413,88	0,00	0,00	0,00	914,18	499,70
600081 - ACTAS INSPECCION ICIO	1.970,41	0,00	0,00	1.970,41	0,00	0,00	0,00	0,00	1.970,41
* Total propietario	580.710,81	4.138.456,22	100.165,01	4.619.002,02	3.975.255,31	34.589,84	3.940.665,47	39.963,09	638.373,46
139 - SAN TORCUATO									
600001 - I.B.I. URBANA GEST. Y REC.	3.356,34	25.571,87	463,53	28.464,68	25.596,14	0,00	25.596,14	96,50	2.772,04
600002 - I.B.I. RUSTICA GEST. Y REC.	660,97	11.285,01	53,24	11.892,74	11.539,25	0,00	11.539,25	113,12	240,37
* Total propietario	4.017,31	36.856,88	516,77	40.357,42	37.135,39	0,00	37.135,39	209,62	3.012,41
140 - SANTURDE									
600001 - I.B.I. URBANA GEST. Y REC.	23.160,23	135.876,81	58,45	158.978,59	133.642,96	0,00	133.642,96	1.235,50	24.100,13
600002 - I.B.I. RUSTICA GEST. Y REC.	1.283,96	17.282,61	0,00	18.566,57	17.105,07	0,00	17.105,07	388,50	1.073,00
600010 - I.A.E. GEST. Y REC.	19.164,90	1.468,26	711,87	19.921,29	756,39	711,87	44,52	1.423,74	18.453,03
600011 - ACTAS INSPECCION IAE	344,78	0,00	0,00	344,78	0,00	0,00	0,00	0,00	344,78
600012 - SANCIONES INSPECCION IAE	110,44	0,00	0,00	110,44	0,00	0,00	0,00	0,00	110,44
600020 - ACOMETIDA DE AGUAS	183,38	0,00	0,00	183,38	0,00	0,00	0,00	0,00	183,38
600024 - AGUA POTABLE	6.966,36	57.050,45	48,95	63.967,86	55.778,78	48,95	55.729,83	513,63	7.724,40
600032 - IMPUESTO CIRCULACION VEHICULOS	917,98	29.393,62	366,49	29.945,11	26.087,62	172,64	25.914,98	171,82	3.858,31
600044 - INCREM.VALOR TERRENOS URBANOS	250,53	18.188,10	940,16	17.498,47	7.135,73	0,00	7.135,73	0,00	10.362,74
600060 - IMPTO. CONSTRUCCIONES Y OBRAS	3.107,28	0,00	0,00	3.107,28	6,54	0,00	6,54	0,00	3.100,74
* Total propietario	55.489,84	259.259,85	2.125,92	312.623,77	240.513,09	933,46	239.579,63	3.733,19	69.310,95
141 - SANTURDEJO									
600001 - I.B.I. URBANA GEST. Y REC.	10.780,27	46.599,50	0,00	57.379,77	45.025,71	0,00	45.025,71	480,47	11.873,59
600002 - I.B.I. RUSTICA GEST. Y REC.	1.238,93	8.715,57	0,00	9.954,50	8.785,84	0,00	8.785,84	315,93	852,73
600010 - I.A.E. GEST. Y REC.	0,00	474,45	0,00	474,45	474,45	0,00	474,45	0,00	0,00
600024 - AGUA POTABLE	493,06	34.569,59	382,12	34.680,53	33.942,05	0,00	33.942,05	0,00	738,48
600032 - IMPUESTO CIRCULACION VEHICULOS	1.237,48	8.579,82	167,08	9.650,22	7.009,77	86,32	6.923,45	0,00	2.726,77
600044 - INCREM.VALOR TERRENOS URBANOS	2.298,17	6.823,39	376,36	8.745,20	5.375,03	0,00	5.375,03	0,00	3.370,17
* Total propietario	16.047,91	105.762,32	925,56	120.884,67	100.612,85	86,32	100.526,53	796,40	19.561,74
142 - SAN VICENTE DE LA SONSIERRA									
600001 - I.B.I. URBANA GEST. Y REC.	78.555,71	387.656,06	304,58	465.907,19	387.092,90	0,00	387.092,90	1.999,13	76.815,16
600002 - I.B.I. RUSTICA GEST. Y REC.	14.617,52	77.714,44	0,00	92.331,96	80.326,21	0,00	80.326,21	2.671,69	9.334,06
600010 - I.A.E. GEST. Y REC.	5.386,29	24.790,73	0,00	30.177,02	26.040,00	0,00	26.040,00	0,00	4.137,02
600012 - SANCIONES INSPECCION IAE	11,01	0,00	0,00	11,01	0,00	0,00	0,00	0,00	11,01
600044 - INCREM.VALOR TERRENOS URBANOS	0,00	28.666,66	0,00	28.666,66	18.490,94	0,00	18.490,94	2.913,44	7.262,28
* Total propietario	98.570,53	518.827,89	304,58	617.093,84	511.950,05	0,00	511.950,05	7.584,26	97.559,53

143 - SOJUELA



Información a fecha: 31/12/2015

Unidad monetaria: Euros

I.- DESARROLLO DEL PROCESO DE GESTIÓN DE LOS RECURSOS ADMINISTRATIVOS

Propietario / Concepto	Saldo Inicial Derechos Pdtes. de Cobro	Derechos Contraídos en el Ejercicio	Derechos Anulados	Derechos Reconocidos Netos	Recaudación Bruta	Devoluciones	Recaudación Líquida	Bajas por Insolvencias y otras	Derechos Pendientes de Cobro
600001 - I.B.I. URBANA GEST. Y REC.	36.200,06	163.303,65	0,00	199.503,71	130.711,93	0,00	130.711,93	124,74	68.667,04
600002 - I.B.I. RUSTICA GEST. Y REC.	306,85	4.680,55	0,00	4.987,40	4.583,18	0,00	4.583,18	72,28	331,94
600010 - I.A.E. GEST. Y REC.	9.353,78	4.867,11	141,08	14.079,81	2.634,56	141,08	2.493,48	0,00	11.586,33
600024 - AGUA POTABLE	5.822,18	115.948,59	2.736,98	119.033,79	110.072,64	1.783,50	108.289,14	0,00	10.744,65
600030 - FOMENTO A LA AGRICULTURA	3.812,87	4.952,31	0,00	8.765,18	3.649,11	0,00	3.649,11	410,28	4.705,79
600032 - IMPUESTO CIRCULACION VEHICULOS	1.147,20	621,67	0,00	1.768,87	1.076,41	0,00	1.076,41	0,00	692,46
600044 - INCREM.VALOR TERRENOS URBANOS	133,08	5.825,98	0,00	5.959,06	3.331,87	0,00	3.331,87	0,00	2.627,19
600068 - COSTES URBANISTICOS	9.193,78	4,84	0,00	9.198,62	459,34	0,00	459,34	0,00	8.739,28
* Total propietario	65.969,80	300.204,70	2.878,06	363.296,44	256.519,04	1.924,58	254.594,46	607,30	108.094,68
144 - SORZANO									
600001 - I.B.I. URBANA GEST. Y REC.	464,59	103.596,58	0,00	104.061,17	96.862,20	0,00	96.862,20	70,71	7.128,26
600002 - I.B.I. RUSTICA GEST. Y REC.	39,14	5.875,01	0,00	5.914,15	5.798,25	0,00	5.798,25	50,07	65,83
600010 - I.A.E. GEST. Y REC.	3.108,99	552,58	0,00	3.661,57	552,58	0,00	552,58	0,00	3.108,99
* Total propietario	3.612,72	110.024,17	0,00	113.636,89	103.213,03	0,00	103.213,03	120,78	10.303,08
145 - SOTES									
600001 - I.B.I. URBANA GEST. Y REC.	2.873,01	92.867,88	0,00	95.740,89	93.464,84	0,00	93.464,84	449,70	1.826,35
600002 - I.B.I. RUSTICA GEST. Y REC.	257,37	15.860,99	46,94	16.071,42	15.713,89	0,00	15.713,89	62,63	294,90
600010 - I.A.E. GEST. Y REC.	0,00	2.635,99	0,00	2.635,99	1.247,47	0,00	1.247,47	0,00	1.388,52
600024 - AGUA POTABLE	933,46	25.935,07	98,50	26.770,03	25.743,64	0,00	25.743,64	0,00	1.026,39
600030 - FOMENTO A LA AGRICULTURA	946,44	23.957,08	102,14	24.801,38	22.754,22	0,00	22.754,22	150,47	1.896,69
600032 - IMPUESTO CIRCULACION VEHICULOS	883,91	15.129,51	338,26	15.675,16	14.838,14	0,00	14.838,14	0,00	837,02
* Total propietario	5.894,19	176.386,52	585,84	181.694,87	173.762,20	0,00	173.762,20	662,80	7.269,87
146 - SOTO EN CAMEROS									
600001 - I.B.I. URBANA GEST. Y REC.	2.037,63	24.221,75	0,00	26.259,38	22.090,34	0,00	22.090,34	327,53	3.841,51
600002 - I.B.I. RUSTICA GEST. Y REC.	4,29	341,29	0,00	345,58	278,58	0,00	278,58	63,29	3,71
600010 - I.A.E. GEST. Y REC.	0,00	474,24	0,00	474,24	474,24	0,00	474,24	0,00	0,00
600024 - AGUA POTABLE	1.414,66	23.413,21	0,00	24.827,87	22.633,71	0,00	22.633,71	398,86	1.795,30
600032 - IMPUESTO CIRCULACION VEHICULOS	890,01	7.119,38	0,00	8.009,39	6.667,76	0,00	6.667,76	580,64	760,99
600066 - SERVICIO EN MATERIA INDUSTRIA	0,00	600,00	0,00	600,00	0,00	0,00	0,00	0,00	600,00
* Total propietario	4.346,59	56.169,87	0,00	60.516,46	52.144,63	0,00	52.144,63	1.370,32	7.001,51
147 - TERROBA									
600001 - I.B.I. URBANA GEST. Y REC.	185,81	3.165,63	0,00	3.351,44	2.751,82	0,00	2.751,82	9,49	590,13
600002 - I.B.I. RUSTICA GEST. Y REC.	0,94	19,09	0,00	20,03	16,45	0,00	16,45	3,58	0,00
600010 - I.A.E. GEST. Y REC.	0,00	865,28	0,00	865,28	865,28	0,00	865,28	0,00	0,00
600024 - AGUA POTABLE	2.657,91	5.897,63	0,00	8.555,54	5.811,55	0,00	5.811,55	0,00	2.743,99
600032 - IMPUESTO CIRCULACION VEHICULOS	726,48	2.767,44	0,00	3.493,92	2.368,99	0,00	2.368,99	0,00	1.124,93
* Total propietario	3.571,14	12.715,07	0,00	16.286,21	11.814,09	0,00	11.814,09	13,07	4.459,05

148 - TIRGO



Información a fecha: 31/12/2015

Unidad monetaria: Euros

I.- DESARROLLO DEL PROCESO DE GESTIÓN DE LOS RECURSOS ADMINISTRATIVOS

Propietario / Concepto	Saldo Inicial Derechos Pdtes. de Cobro	Derechos Contraídos en el Ejercicio	Derechos Anulados	Derechos Reconocidos Netos	Recaudación Bruta	Devoluciones	Recaudación Líquida	Bajas por Insolvencias y otras	Derechos Pendientes de Cobro
600001 - I.B.I. URBANA GEST. Y REC.	38.488,17	81.768,70	0,00	120.256,87	75.968,30	0,00	75.968,30	5,55	44.283,02
600002 - I.B.I. RUSTICA GEST. Y REC.	2.084,27	19.282,83	120,90	21.246,20	18.687,98	120,90	18.567,08	573,50	2.105,62
600010 - I.A.E. GEST. Y REC.	511,08	1.918,22	0,00	2.429,30	1.098,38	0,00	1.098,38	0,00	1.330,92
600024 - AGUA POTABLE	4.210,83	34.411,87	0,00	38.622,70	35.170,31	0,00	35.170,31	137,13	3.315,26
600032 - IMPUESTO CIRCULACION VEHICULOS	2.478,48	19.931,22	129,49	22.280,21	20.200,44	0,00	20.200,44	517,96	1.561,81
600044 - INCREM.VALOR TERRENOS URBANOS	2.061,45	7.892,99	0,00	9.954,44	5.414,17	0,00	5.414,17	199,18	4.341,09
* Total propietario	49.834,28	165.205,83	250,39	214.789,72	156.539,58	120,90	156.418,68	1.433,32	56.937,72
149 - TOBIA									
600001 - I.B.I. URBANA GEST. Y REC.	207,86	10.978,52	0,00	11.186,38	9.819,64	0,00	9.819,64	5,38	1.361,36
600002 - I.B.I. RUSTICA GEST. Y REC.	72,03	1.479,54	0,00	1.551,57	1.402,33	0,00	1.402,33	103,11	46,13
600010 - I.A.E. GEST. Y REC.	0,00	376,22	0,00	376,22	376,22	0,00	376,22	0,00	0,00
* Total propietario	279,89	12.834,28	0,00	13.114,17	11.598,19	0,00	11.598,19	108,49	1.407,49
150 - TORMANTOS									
600001 - I.B.I. URBANA GEST. Y REC.	1.758,12	41.464,65	319,73	42.903,04	41.974,95	319,73	41.655,22	133,85	1.113,97
600002 - I.B.I. RUSTICA GEST. Y REC.	405,20	9.407,69	0,00	9.812,89	9.207,74	0,00	9.207,74	392,56	212,59
600010 - I.A.E. GEST. Y REC.	0,00	473,87	0,00	473,87	473,87	0,00	473,87	0,00	0,00
600013 - IBI CATEGORIAS ESPECIALES	0,00	8.121,74	0,00	8.121,74	8.121,74	0,00	8.121,74	0,00	0,00
600024 - AGUA POTABLE	508,30	44.343,43	0,00	44.851,73	44.286,19	0,00	44.286,19	0,00	565,54
600032 - IMPUESTO CIRCULACION VEHICULOS	131,89	5.625,86	0,00	5.757,75	5.685,81	0,00	5.685,81	0,00	71,94
600044 - INCREM.VALOR TERRENOS URBANOS	0,00	3.743,26	0,00	3.743,26	2.245,76	0,00	2.245,76	171,92	1.325,58
* Total propietario	2.803,51	113.180,50	319,73	115.664,28	111.996,06	319,73	111.676,33	698,33	3.289,62
151 - TORRECILLA EN CAMEROS									
600001 - I.B.I. URBANA GEST. Y REC.	21.390,95	181.916,64	428,79	202.878,80	178.783,96	307,60	178.476,36	3.534,97	20.867,47
600002 - I.B.I. RUSTICA GEST. Y REC.	715,29	1.455,19	0,00	2.170,48	1.115,64	0,00	1.115,64	614,21	440,63
600010 - I.A.E. GEST. Y REC.	0,00	26.554,57	0,00	26.554,57	26.554,57	0,00	26.554,57	0,00	0,00
600022 - ALCANTARILLADO Y SANEAMIENTO	75,00	2.327,79	0,00	2.402,79	2.320,36	0,00	2.320,36	18,00	64,43
600024 - AGUA POTABLE	1.627,16	43.158,78	0,00	44.785,94	37.907,49	0,00	37.907,49	5.046,35	1.832,10
600025 - BASURAS	2.011,34	49.362,82	0,00	51.374,16	48.950,77	0,00	48.950,77	0,00	2.423,39
600032 - IMPUESTO CIRCULACION VEHICULOS	3.166,04	22.456,31	0,00	25.622,35	22.038,31	0,00	22.038,31	311,13	3.272,91
600069 - OTROS INGRESOS	5.584,60	0,00	0,00	5.584,60	0,00	0,00	0,00	0,00	5.584,60
600072 - CONCESIONES	13.344,04	0,00	0,00	13.344,04	0,00	0,00	0,00	13.344,04	0,00
* Total propietario	47.914,42	327.232,10	428,79	374.717,73	317.671,10	307,60	317.363,50	22.868,70	34.485,53
152 - TORRECILLA SOBRE ALESANCO									
600001 - I.B.I. URBANA GEST. Y REC.	1.473,82	9.484,60	0,00	10.958,42	9.117,85	0,00	9.117,85	2,82	1.837,75
600002 - I.B.I. RUSTICA GEST. Y REC.	15,96	2.773,80	0,00	2.789,76	2.751,11	0,00	2.751,11	22,78	15,87
600010 - I.A.E. GEST. Y REC.	0,00	1.218,18	0,00	1.218,18	1.218,18	0,00	1.218,18	0,00	0,00
600024 - AGUA POTABLE	894,92	11.018,90	0,00	11.913,82	10.951,42	0,00	10.951,42	0,00	962,40
600032 - IMPUESTO CIRCULACION VEHICULOS	174,17	2.307,46	71,94	2.409,69	2.409,69	0,00	2.409,69	0,00	0,00



Información a fecha: 31/12/2015

Unidad monetaria: Euros

I.- DESARROLLO DEL PROCESO DE GESTIÓN DE LOS RECURSOS ADMINISTRATIVOS

Propietario / Concepto	Saldo Inicial Derechos Pdtes. de Cobro	Derechos Contraídos en el Ejercicio	Derechos Anulados	Derechos Reconocidos Netos	Recaudación Bruta	Devoluciones	Recaudación Líquida	Bajas por Insolvencias y otras	Derechos Pendientes de Cobro
* Total propietario	2.558,87	26.802,94	71,94	29.289,87	26.448,25	0,00	26.448,25	25,60	2.816,02
153 - TORRE EN CAMEROS									
600001 - I.B.I. URBANA GEST. Y REC.	311,37	1.258,84	0,00	1.570,21	1.093,54	0,00	1.093,54	92,94	383,73
600002 - I.B.I. RUSTICA GEST. Y REC.	2,22	51,11	0,00	53,33	34,85	0,00	34,85	17,82	0,66
600024 - AGUA POTABLE	581,13	26,35	0,00	607,48	103,04	0,00	103,04	0,00	504,44
600032 - IMPUESTO CIRCULACION VEHICULOS	0,00	1.640,52	0,00	1.640,52	1.640,52	0,00	1.640,52	0,00	0,00
* Total propietario	894,72	2.976,82	0,00	3.871,54	2.871,95	0,00	2.871,95	110,76	888,83
154 - TORRENTALBO									
600001 - I.B.I. URBANA GEST. Y REC.	0,00	6.660,40	0,00	6.660,40	4.954,09	0,00	4.954,09	0,00	1.706,31
600002 - I.B.I. RUSTICA GEST. Y REC.	0,32	4.197,19	0,00	4.197,51	3.154,16	0,00	3.154,16	13,90	1.029,45
600030 - FOMENTO A LA AGRICULTURA	0,00	19.437,11	0,00	19.437,11	17.706,78	0,00	17.706,78	1,44	1.728,89
600035 - LICENCIA DE OBRAS	0,00	585,29	0,00	585,29	0,00	0,00	0,00	0,00	585,29
* Total propietario	0,32	30.879,99	0,00	30.880,31	25.815,03	0,00	25.815,03	15,34	5.049,94
155 - TREVIANA									
600001 - I.B.I. URBANA GEST. Y REC.	2.988,04	74.234,56	476,34	76.746,26	65.968,83	0,00	65.968,83	1.088,43	9.689,00
600002 - I.B.I. RUSTICA GEST. Y REC.	577,88	17.495,20	0,00	18.073,08	17.300,28	0,00	17.300,28	507,78	265,02
600010 - I.A.E. GEST. Y REC.	101,58	1.566,01	0,00	1.667,59	1.567,55	0,00	1.567,55	0,00	100,04
600013 - IBI CATEGORIAS ESPECIALES	0,00	673,44	0,00	673,44	561,20	0,00	561,20	0,00	112,24
600024 - AGUA POTABLE	2.889,92	62.041,11	1.543,65	63.387,38	49.552,70	0,00	49.552,70	11.141,09	2.693,59
600027 - CONTRIBUCIONES ESPECIALES	427,41	0,00	0,00	427,41	0,00	0,00	0,00	427,41	0,00
600030 - FOMENTO A LA AGRICULTURA	4.637,92	38.413,77	0,00	43.051,69	35.753,43	0,00	35.753,43	3.338,28	3.959,98
600032 - IMPUESTO CIRCULACION VEHICULOS	1.004,97	13.097,86	1.119,96	12.982,87	11.784,26	27,94	11.756,32	74,50	1.152,05
600037 - MULTAS DE TRAFICO	200,00	5,00	0,00	205,00	105,00	0,00	105,00	0,00	100,00
600062 - EJECUCION SUBSIDIARIA	9.867,86	0,00	0,00	9.867,86	1.333,16	0,00	1.333,16	0,00	8.534,70
* Total propietario	22.695,58	207.526,95	3.139,95	227.082,58	183.926,41	27,94	183.898,47	16.577,49	26.606,62
157 - TRICIO									
600001 - I.B.I. URBANA GEST. Y REC.	15.093,74	134.053,45	0,00	149.147,19	107.135,31	0,00	107.135,31	8.051,36	33.960,52
600002 - I.B.I. RUSTICA GEST. Y REC.	972,37	18.503,85	6,32	19.469,90	18.262,55	6,32	18.256,23	208,74	1.004,93
600010 - I.A.E. GEST. Y REC.	8.889,24	4.672,20	0,00	13.561,44	4.469,08	0,00	4.469,08	0,00	9.092,36
600024 - AGUA POTABLE	4.062,70	56.267,06	50,38	60.279,38	58.903,24	0,00	58.903,24	184,70	1.191,44
600032 - IMPUESTO CIRCULACION VEHICULOS	7.274,41	22.154,65	420,05	29.009,01	19.648,33	0,00	19.648,33	1.630,08	7.730,60
* Total propietario	36.292,46	235.651,21	476,75	271.466,92	208.418,51	6,32	208.412,19	10.074,88	52.979,85
158 - TUDELILLA									
600001 - I.B.I. URBANA GEST. Y REC.	9.392,87	145.744,77	0,00	155.137,64	146.301,08	0,00	146.301,08	854,36	7.982,20
600002 - I.B.I. RUSTICA GEST. Y REC.	2.498,66	16.969,28	0,00	19.467,94	18.464,18	0,00	18.464,18	49,54	954,22
600010 - I.A.E. GEST. Y REC.	330,35	3.481,13	0,00	3.811,48	3.559,84	0,00	3.559,84	0,00	251,64
600022 - ALCANTARILLADO Y SANEAMIENTO	360,00	3.415,60	50,00	3.725,60	3.105,60	0,00	3.105,60	0,00	620,00
600025 - BASURAS	2.340,00	18.709,18	190,00	20.859,18	17.014,53	0,00	17.014,53	0,00	3.844,65



Información a fecha: 31/12/2015

Unidad monetaria: Euros

I.- DESARROLLO DEL PROCESO DE GESTIÓN DE LOS RECURSOS ADMINISTRATIVOS

Propietario / Concepto	Saldo Inicial Derechos Pdtes. de Cobro	Derechos Contraídos en el Ejercicio	Derechos Anulados	Derechos Reconocidos Netos	Recaudación Bruta	Devoluciones	Recaudación Líquida	Bajas por Insolvencias y otras	Derechos Pendientes de Cobro
600028 - PORTADAS, ESCAPARATES, VITRINAS	11,31	45,24	3,77	52,78	30,16	0,00	30,16	0,00	22,62
600030 - FOMENTO A LA AGRICULTURA	525,65	28.628,97	0,00	29.154,62	27.275,92	0,00	27.275,92	842,71	1.035,99
600032 - IMPUESTO CIRCULACION VEHICULOS	3.084,22	19.725,60	22,98	22.786,84	18.249,14	0,00	18.249,14	0,00	4.537,70
600050 - TRANSITO DE GANADO	0,00	169,90	0,00	169,90	169,90	0,00	169,90	0,00	0,00
* Total propietario	18.543,06	236.889,67	266,75	255.165,98	234.170,35	0,00	234.170,35	1.746,61	19.249,02
160 - URUÑUELA									
600001 - I.B.I. URBANA GEST. Y REC.	17.664,70	291.318,08	2.718,91	306.263,87	284.004,21	0,00	284.004,21	4.308,28	17.951,38
600002 - I.B.I. RUSTICA GEST. Y REC.	875,30	26.892,87	0,00	27.768,17	27.195,68	0,00	27.195,68	135,95	436,54
600010 - I.A.E. GEST. Y REC.	2.821,37	15.445,66	5,00	18.262,03	16.988,21	0,00	16.988,21	287,15	986,67
600011 - ACTAS INSPECCION IAE	145,23	0,00	0,00	145,23	0,00	0,00	0,00	0,00	145,23
600012 - SANCIONES INSPECCION IAE	44,04	0,00	0,00	44,04	0,00	0,00	0,00	0,00	44,04
600013 - IBI CATEGORIAS ESPECIALES	0,00	4.091,85	0,00	4.091,85	4.091,85	0,00	4.091,85	0,00	0,00
600024 - AGUA POTABLE	2.578,12	9.927,60	10,04	12.495,68	6.877,07	0,00	6.877,07	710,74	4.907,87
600025 - BASURAS	477,97	213,25	0,00	691,22	338,11	0,00	338,11	0,00	353,11
600027 - CONTRIBUCIONES ESPECIALES	1.300,90	0,00	0,00	1.300,90	0,00	0,00	0,00	0,00	1.300,90
600030 - FOMENTO A LA AGRICULTURA	1.635,62	22.210,82	0,00	23.846,44	22.370,38	0,00	22.370,38	100,02	1.376,04
600032 - IMPUESTO CIRCULACION VEHICULOS	7.756,81	6.501,67	390,54	13.867,94	5.538,91	0,00	5.538,91	773,33	7.555,70
600051 - TASAS MUNICIPALES	332,21	84,13	0,00	416,34	416,34	0,00	416,34	0,00	0,00
600062 - EJECUCION SUBSIDIARIA	875,94	0,00	0,00	875,94	0,00	0,00	0,00	0,00	875,94
600066 - SERVICIO EN MATERIA INDUSTRIA	80,00	0,00	0,00	80,00	0,00	0,00	0,00	80,00	0,00
* Total propietario	36.588,21	376.685,93	3.124,49	410.149,65	367.820,76	0,00	367.820,76	6.395,47	35.933,42
161 - VALDEMADERA									
600001 - I.B.I. URBANA GEST. Y REC.	4.703,04	6.640,22	0,00	11.343,26	10.885,22	0,00	10.885,22	53,50	404,54
600002 - I.B.I. RUSTICA GEST. Y REC.	47,88	174,31	0,00	222,19	86,70	0,00	86,70	74,56	60,93
600010 - I.A.E. GEST. Y REC.	0,00	9.732,50	0,00	9.732,50	9.732,50	0,00	9.732,50	0,00	0,00
600013 - IBI CATEGORIAS ESPECIALES	0,00	10.180,48	0,00	10.180,48	10.180,48	0,00	10.180,48	0,00	0,00
* Total propietario	4.750,92	26.727,51	0,00	31.478,43	30.884,90	0,00	30.884,90	128,06	465,47
162 - VALGAÑON									
600001 - I.B.I. URBANA GEST. Y REC.	14.886,38	77.041,89	161,22	91.767,05	79.501,51	0,00	79.501,51	5,42	12.260,12
600002 - I.B.I. RUSTICA GEST. Y REC.	365,15	1.221,77	0,00	1.586,92	1.121,42	0,00	1.121,42	184,20	281,30
600010 - I.A.E. GEST. Y REC.	269,62	1.111,89	0,00	1.381,51	1.111,89	0,00	1.111,89	269,62	0,00
600024 - AGUA POTABLE	2.530,79	28.324,23	353,36	30.501,66	28.119,49	87,90	28.031,59	1.002,81	1.467,26
600032 - IMPUESTO CIRCULACION VEHICULOS	332,15	6.983,76	0,00	7.315,91	6.799,81	0,00	6.799,81	0,00	516,10
* Total propietario	18.384,09	114.683,54	514,58	132.553,05	116.654,12	87,90	116.566,22	1.462,05	14.524,78
163 - VENTOSA									
600001 - I.B.I. URBANA GEST. Y REC.	6.279,80	54.220,46	0,00	60.500,26	51.521,83	0,00	51.521,83	20,69	8.957,74
600002 - I.B.I. RUSTICA GEST. Y REC.	305,80	9.726,61	32,04	10.000,37	9.673,04	0,00	9.673,04	67,65	259,68
600024 - AGUA POTABLE	585,13	13.260,16	14,47	13.830,82	12.531,33	6,87	12.524,46	322,86	983,50
600025 - BASURAS	675,00	8.870,52	50,00	9.495,52	8.545,52	0,00	8.545,52	50,00	906,00



Información a fecha: 31/12/2015

Unidad monetaria: Euros

I.- DESARROLLO DEL PROCESO DE GESTIÓN DE LOS RECURSOS ADMINISTRATIVOS

Propietario / Concepto	Saldo Inicial Derechos Pdtes. de Cobro	Derechos Contraídos en el Ejercicio	Derechos Anulados	Derechos Reconocidos Netos	Recaudación Bruta	Devoluciones	Recaudación Líquida	Bajas por Insolvencias y otras	Derechos Pendientes de Cobro
600030 - FOMENTO A LA AGRICULTURA	1.436,41	6.837,89	15,66	8.258,64	6.270,61	0,00	6.270,61	147,04	1.840,99
600032 - IMPUESTO CIRCULACION VEHICULOS	259,23	9.865,53	510,00	9.614,76	9.091,53	0,00	9.091,53	41,23	482,00
600039 - APROVECHAMIENTO DE PASTOS	0,00	126,14	0,00	126,14	126,14	0,00	126,14	0,00	0,00
* Total propietario	9.541,37	102.907,31	622,17	111.826,51	97.760,00	6,87	97.753,13	649,47	13.423,91
164 - VENTROSA									
600001 - I.B.I. URBANA GEST. Y REC.	595,24	11.190,09	0,00	11.785,33	11.602,94	0,00	11.602,94	9,13	173,26
600002 - I.B.I. RUSTICA GEST. Y REC.	33,66	232,83	0,00	266,49	205,51	0,00	205,51	32,75	28,23
600024 - AGUA POTABLE	2.269,77	16.264,88	376,58	18.158,07	17.280,60	0,00	17.280,60	0,00	877,47
600032 - IMPUESTO CIRCULACION VEHICULOS	235,37	3.662,01	62,48	3.834,90	3.853,83	62,48	3.791,35	43,55	0,00
600044 - INCREM.VALOR TERRENOS URBANOS	212,14	347,37	0,00	559,51	546,24	0,00	546,24	13,27	-0,00
* Total propietario	3.346,18	31.697,18	439,06	34.604,30	33.489,12	62,48	33.426,64	98,70	1.078,96
165 - VIGUERA									
600001 - I.B.I. URBANA GEST. Y REC.	7.058,93	144.941,34	0,93	151.999,34	131.830,88	0,00	131.830,88	1.005,08	19.163,38
600002 - I.B.I. RUSTICA GEST. Y REC.	1.419,74	42.944,88	0,25	44.364,37	38.727,61	0,00	38.727,61	1.660,46	3.976,30
600010 - I.A.E. GEST. Y REC.	3.108,99	52.428,13	0,00	55.537,12	52.428,13	0,00	52.428,13	0,00	3.108,99
* Total propietario	11.587,66	240.314,35	1,18	251.900,83	222.986,62	0,00	222.986,62	2.665,54	26.248,67
166 - VILLALBA DE RIOJA									
600001 - I.B.I. URBANA GEST. Y REC.	372,60	19.082,76	0,00	19.455,36	18.724,84	0,00	18.724,84	0,00	730,52
600002 - I.B.I. RUSTICA GEST. Y REC.	190,53	3.215,97	0,00	3.406,50	3.147,72	0,00	3.147,72	102,71	156,07
* Total propietario	563,13	22.298,73	0,00	22.861,86	21.872,56	0,00	21.872,56	102,71	886,59
167 - VILLALOBAR DE RIOJA									
600001 - I.B.I. URBANA GEST. Y REC.	2.705,56	25.841,17	0,00	28.546,73	25.372,29	0,00	25.372,29	284,27	2.890,17
600002 - I.B.I. RUSTICA GEST. Y REC.	499,59	8.655,94	42,94	9.112,59	8.469,52	0,00	8.469,52	472,04	171,03
600010 - I.A.E. GEST. Y REC.	1.267,98	4.172,45	0,00	5.440,43	3.651,19	0,00	3.651,19	1.267,98	521,26
600024 - AGUA POTABLE	2.749,22	20.982,43	0,00	23.731,65	20.734,11	0,00	20.734,11	201,16	2.796,38
600030 - FOMENTO A LA AGRICULTURA	842,26	5.869,71	35,76	6.676,21	5.421,66	0,00	5.421,66	142,85	1.111,70
600032 - IMPUESTO CIRCULACION VEHICULOS	635,61	11.281,47	27,05	11.890,03	11.340,09	27,05	11.313,04	72,12	504,87
* Total propietario	8.700,22	76.803,17	105,75	85.397,64	74.988,86	27,05	74.961,81	2.440,42	7.995,41
168 - VILLAMEDIANA DE IREGUA									
600001 - I.B.I. URBANA GEST. Y REC.	376.320,63	1.352.470,42	27.700,97	1.701.090,08	1.272.811,21	25.439,73	1.247.371,48	31.098,43	422.620,17
600002 - I.B.I. RUSTICA GEST. Y REC.	7.416,96	28.035,17	0,00	35.452,13	27.031,04	0,00	27.031,04	709,48	7.711,61
600010 - I.A.E. GEST. Y REC.	10.310,32	32.086,45	410,70	41.986,07	30.785,97	410,70	30.375,27	0,00	11.610,80
600013 - IBI CATEGORIAS ESPECIALES	0,00	29.171,94	0,00	29.171,94	29.171,94	0,00	29.171,94	0,00	0,00
600022 - ALCANTARILLADO Y SANEAMIENTO	9.437,63	79.791,02	1.375,50	87.853,15	77.184,59	1.227,89	75.956,70	1.807,60	10.088,85
600024 - AGUA POTABLE	76.720,10	577.384,94	4.195,76	649.909,28	553.896,53	3.326,30	550.570,23	14.951,75	84.387,30
600025 - BASURAS	31.144,28	275.738,82	1.431,65	305.451,45	265.821,58	342,77	265.478,81	4.187,14	35.785,50
600027 - CONTRIBUCIONES ESPECIALES	9.179,20	3.957,96	0,00	13.137,16	1.588,97	0,00	1.588,97	593,78	10.954,41
600030 - FOMENTO A LA AGRICULTURA	1.050,58	11.460,69	3,68	12.507,59	11.091,08	0,00	11.091,08	176,41	1.240,10



Información a fecha: 31/12/2015

Unidad monetaria: Euros

I.- DESARROLLO DEL PROCESO DE GESTIÓN DE LOS RECURSOS ADMINISTRATIVOS

Propietario / Concepto	Saldo Inicial Derechos Pdtes. de Cobro	Derechos Contraídos en el Ejercicio	Derechos Anulados	Derechos Reconocidos Netos	Recaudación Bruta	Devoluciones	Recaudación Líquida	Bajas por Insolvencias y otras	Derechos Pendientes de Cobro
600032 - IMPUESTO CIRCULACION VEHICULOS	54.853,35	309.542,93	1.345,21	363.051,07	295.703,64	790,62	294.913,02	7.582,83	60.555,22
600037 - MULTAS DE TRAFICO	6.668,29	5.432,43	0,00	12.100,72	3.853,75	0,00	3.853,75	1.105,42	7.141,55
600038 - OCUPACION DE VIA PUBLICA	1.831,18	311,04	142,33	1.999,89	0,00	142,33	-142,33	1.172,38	969,84
600044 - INCREM.VALOR TERRENOS URBANOS	87.126,62	87.605,26	2.506,87	172.225,01	125.679,07	0,00	125.679,07	5.044,28	41.501,66
600049 - SERVICIOS CEMENTERIO MUNICIPAL	73,19	1.591,31	0,00	1.664,50	1.596,28	0,00	1.596,28	15,16	53,06
600051 - TASAS MUNICIPALES	819,89	1.343,56	0,00	2.163,45	1.222,02	0,00	1.222,02	65,05	876,38
600060 - IMPTO. CONSTRUCCIONES Y OBRAS	9.479,47	3.520,91	0,00	13.000,38	1.975,08	0,00	1.975,08	0,00	11.025,30
600062 - EJECUCION SUBSIDIARIA	52.172,80	0,00	0,00	52.172,80	0,00	0,00	0,00	0,00	52.172,80
600064 - VADOS	174,11	16,34	0,00	190,45	69,33	0,00	69,33	52,99	68,13
600066 - SERVICIO EN MATERIA INDUSTRIA	5.756,89	9.296,43	0,00	15.053,32	16,30	0,00	16,30	651,70	14.385,32
* Total propietario	740.535,49	2.808.757,62	39.112,67	3.510.180,44	2.699.498,38	31.680,34	2.667.818,04	69.214,40	773.148,00
169 - VILLANUEVA DE CAMEROS									
600001 - I.B.I. URBANA GEST. Y REC.	1.374,06	26.644,22	0,00	28.018,28	26.756,98	0,00	26.756,98	273,81	987,49
600002 - I.B.I. RUSTICA GEST. Y REC.	262,85	1.072,92	0,00	1.335,77	946,46	0,00	946,46	389,15	0,16
600010 - I.A.E. GEST. Y REC.	0,00	660,05	0,00	660,05	660,05	0,00	660,05	0,00	0,00
600024 - AGUA POTABLE	37,03	7.011,73	0,00	7.048,76	7.007,38	0,00	7.007,38	0,00	41,38
600025 - BASURAS	52,00	6.392,33	0,00	6.444,33	6.392,33	0,00	6.392,33	0,00	52,00
600032 - IMPUESTO CIRCULACION VEHICULOS	357,18	4.265,04	83,30	4.538,92	4.398,82	0,00	4.398,82	0,00	140,10
600050 - TRANSITO DE GANADO	0,00	5.241,13	3.238,90	2.002,23	495,15	0,00	495,15	185,08	1.322,00
* Total propietario	2.083,12	51.287,42	3.322,20	50.048,34	46.657,17	0,00	46.657,17	848,04	2.543,13
170 - EL VILLAR DE ARNEO									
600001 - I.B.I. URBANA GEST. Y REC.	27.255,51	200.466,26	0,00	227.721,77	197.572,75	0,00	197.572,75	1.227,42	28.921,60
600002 - I.B.I. RUSTICA GEST. Y REC.	1.311,07	32.651,11	0,00	33.962,18	32.088,82	0,00	32.088,82	590,97	1.282,39
600010 - I.A.E. GEST. Y REC.	4.941,31	12.370,91	0,00	17.312,22	17.025,43	0,00	17.025,43	0,00	286,79
600013 - IBI CATEGORIAS ESPECIALES	114,45	134,21	0,00	248,66	248,66	0,00	248,66	0,00	0,00
600022 - ALCANTARILLADO Y SANEAMIENTO	474,43	5.007,65	68,11	5.413,97	4.854,86	56,37	4.798,49	0,00	615,48
600024 - AGUA POTABLE	2.667,28	52.392,30	356,40	54.703,18	51.663,81	351,87	51.311,94	0,00	3.391,24
600025 - BASURAS	2.174,33	25.762,08	120,24	27.816,17	24.526,58	28,65	24.497,93	0,00	3.318,24
600030 - FOMENTO A LA AGRICULTURA	2.269,53	15.895,48	3,10	18.161,91	15.238,26	0,00	15.238,26	1.319,52	1.604,13
600032 - IMPUESTO CIRCULACION VEHICULOS	5.152,87	63.608,52	386,84	68.374,55	61.452,08	76,63	61.375,45	0,00	6.999,10
600066 - SERVICIO EN MATERIA INDUSTRIA	30.300,01	0,00	0,00	30.300,01	0,00	0,00	0,00	0,00	30.300,01
* Total propietario	76.660,79	408.288,52	934,69	484.014,62	404.671,25	513,52	404.157,73	3.137,91	76.718,98
171 - VILLAR DE TORRE									
600001 - I.B.I. URBANA GEST. Y REC.	6.953,94	65.786,08	1.239,64	71.500,38	63.893,45	0,00	63.893,45	119,08	7.487,85
600002 - I.B.I. RUSTICA GEST. Y REC.	238,26	8.384,93	0,00	8.623,19	8.362,53	0,00	8.362,53	51,43	209,23
600010 - I.A.E. GEST. Y REC.	0,00	1.648,24	0,00	1.648,24	1.648,24	0,00	1.648,24	0,00	0,00
600024 - AGUA POTABLE	1.580,84	19.512,57	0,00	21.093,41	19.535,48	0,00	19.535,48	1.010,44	547,49
600025 - BASURAS	697,50	13.895,88	77,50	14.515,88	13.895,88	0,00	13.895,88	77,50	542,50
600030 - FOMENTO A LA AGRICULTURA	37,13	0,00	0,00	37,13	0,00	0,00	0,00	11,18	25,95



Información a fecha: 31/12/2015

Unidad monetaria: Euros

I.- DESARROLLO DEL PROCESO DE GESTIÓN DE LOS RECURSOS ADMINISTRATIVOS

Propietario / Concepto	Saldo Inicial Derechos Pdtes. de Cobro	Derechos Contraídos en el Ejercicio	Derechos Anulados	Derechos Reconocidos Netos	Recaudación Bruta	Devoluciones	Recaudación Líquida	Bajas por Insolvencias y otras	Derechos Pendientes de Cobro
600032 - IMPUESTO CIRCULACION VEHICULOS	1.397,00	14.982,77	99,50	16.280,27	14.218,24	0,00	14.218,24	217,00	1.845,03
600062 - EJECUCION SUBSIDIARIA	13.459,17	0,00	0,00	13.459,17	0,00	0,00	0,00	0,00	13.459,17
* Total propietario	24.363,84	124.210,47	1.416,64	147.157,67	121.553,82	0,00	121.553,82	1.486,63	24.117,22
172 - VILLAREJO									
600001 - I.B.I. URBANA GEST. Y REC.	1,62	6.440,00	0,00	6.441,62	6.313,82	0,00	6.313,82	2,58	125,22
600002 - I.B.I. RUSTICA GEST. Y REC.	80,74	2.140,17	0,00	2.220,91	2.164,93	0,00	2.164,93	27,70	28,28
* Total propietario	82,36	8.580,17	0,00	8.662,53	8.478,75	0,00	8.478,75	30,28	153,50
173 - VILLARROYA									
600001 - I.B.I. URBANA GEST. Y REC.	4.837,94	9.242,79	371,09	13.709,64	13.306,88	0,00	13.306,88	23,28	379,48
600002 - I.B.I. RUSTICA GEST. Y REC.	29,66	1.009,05	0,00	1.038,71	922,74	0,00	922,74	85,90	30,07
600010 - I.A.E. GEST. Y REC.	0,00	3.998,42	0,00	3.998,42	3.998,42	0,00	3.998,42	0,00	0,00
600013 - IBI CATEGORIAS ESPECIALES	0,00	1.711,23	0,00	1.711,23	1.711,23	0,00	1.711,23	0,00	0,00
600032 - IMPUESTO CIRCULACION VEHICULOS	0,00	954,47	0,00	954,47	868,05	0,00	868,05	0,00	86,42
* Total propietario	4.867,60	16.915,96	371,09	21.412,47	20.807,32	0,00	20.807,32	109,18	495,97
174 - VILLARTA-QUINTANA									
600001 - I.B.I. URBANA GEST. Y REC.	882,71	50.905,43	617,07	51.171,07	44.453,18	0,00	44.453,18	342,08	6.375,81
600002 - I.B.I. RUSTICA GEST. Y REC.	826,99	6.391,33	0,00	7.218,32	6.143,99	0,00	6.143,99	941,19	133,14
* Total propietario	1.709,70	57.296,76	617,07	58.389,39	50.597,17	0,00	50.597,17	1.283,27	6.508,95
175 - VILLAVELAYO									
600001 - I.B.I. URBANA GEST. Y REC.	47,68	11.064,50	0,00	11.112,18	10.840,60	0,00	10.840,60	154,03	117,55
600002 - I.B.I. RUSTICA GEST. Y REC.	41,39	215,60	0,00	256,99	184,20	0,00	184,20	46,77	26,02
600010 - I.A.E. GEST. Y REC.	0,00	282,15	0,00	282,15	282,15	0,00	282,15	0,00	0,00
600013 - IBI CATEGORIAS ESPECIALES	0,00	8.282,24	0,00	8.282,24	8.282,24	0,00	8.282,24	0,00	0,00
600024 - AGUA POTABLE	593,75	13.031,64	423,29	13.202,10	12.498,90	0,00	12.498,90	86,10	617,10
600032 - IMPUESTO CIRCULACION VEHICULOS	140,10	113,40	0,00	253,50	253,50	0,00	253,50	0,00	0,00
* Total propietario	822,92	32.989,53	423,29	33.389,16	32.341,59	0,00	32.341,59	286,90	760,67
176 - VILLAVERDE DE RIOJA									
600001 - I.B.I. URBANA GEST. Y REC.	7.911,76	17.798,45	0,00	25.710,21	25.253,08	0,00	25.253,08	274,61	182,52
600002 - I.B.I. RUSTICA GEST. Y REC.	125,48	1.312,88	0,00	1.438,36	1.262,22	0,00	1.262,22	0,00	176,14
600024 - AGUA POTABLE	179,43	10.045,17	12,11	10.212,49	10.064,78	12,11	10.052,67	0,00	159,82
600032 - IMPUESTO CIRCULACION VEHICULOS	178,85	5.800,79	1.933,00	4.046,64	3.897,15	0,00	3.897,15	0,00	149,49
* Total propietario	8.395,52	34.957,29	1.945,11	41.407,70	40.477,23	12,11	40.465,12	274,61	667,97
177 - VILLOSLADA DE CAMEROS									
600001 - I.B.I. URBANA GEST. Y REC.	1.792,92	89.541,52	1.009,82	90.324,62	73.585,46	253,48	73.331,98	259,95	16.732,69
600002 - I.B.I. RUSTICA GEST. Y REC.	31,11	436,17	0,00	467,28	335,17	0,00	335,17	125,18	6,93
600010 - I.A.E. GEST. Y REC.	0,00	1.003,79	0,00	1.003,79	1.003,79	0,00	1.003,79	0,00	0,00
600025 - BASURAS	277,56	29,37	0,00	306,93	121,89	0,00	121,89	0,00	185,04
600032 - IMPUESTO CIRCULACION VEHICULOS	2.240,57	271,88	0,00	2.512,45	410,56	0,00	410,56	460,96	1.640,93



Información a fecha: 31/12/2015

Unidad monetaria: Euros

I.- DESARROLLO DEL PROCESO DE GESTIÓN DE LOS RECURSOS ADMINISTRATIVOS

Propietario / Concepto	Saldo Inicial Derechos Pdtes. de Cobro	Derechos Contraídos en el Ejercicio	Derechos Anulados	Derechos Reconocidos Netos	Recaudación Bruta	Devoluciones	Recaudación Líquida	Bajas por Insolvencias y otras	Derechos Pendientes de Cobro
* Total propietario	4.342,16	91.282,73	1.009,82	94.615,07	75.456,87	253,48	75.203,39	846,09	18.565,59
178 - VINIEGRA DE ABAJO									
600001 - I.B.I. URBANA GEST. Y REC.	704,01	20.457,57	0,00	21.161,58	20.125,59	0,00	20.125,59	95,97	940,02
600002 - I.B.I. RUSTICA GEST. Y REC.	0,00	10,35	0,00	10,35	10,35	0,00	10,35	0,00	0,00
600010 - I.A.E. GEST. Y REC.	0,00	1.300,94	0,00	1.300,94	1.300,94	0,00	1.300,94	0,00	0,00
600024 - AGUA POTABLE	156,72	14.245,73	0,00	14.402,45	14.011,83	0,00	14.011,83	0,00	390,62
600032 - IMPUESTO CIRCULACION VEHICULOS	28,60	6.348,64	28,60	6.348,64	6.204,34	0,00	6.204,34	0,00	144,30
600044 - INCREM.VALOR TERRENOS URBANOS	0,00	809,53	0,00	809,53	73,19	0,00	73,19	0,00	736,34
600062 - EJECUCION SUBSIDIARIA	673,34	31.075,69	0,00	31.749,03	824,28	0,00	824,28	0,00	30.924,75
* Total propietario	1.562,67	74.248,45	28,60	75.782,52	42.550,52	0,00	42.550,52	95,97	33.136,03
179 - VINIEGRA DE ARRIBA									
600001 - I.B.I. URBANA GEST. Y REC.	220,03	11.021,28	0,00	11.241,31	10.915,26	0,00	10.915,26	184,31	141,74
600002 - I.B.I. RUSTICA GEST. Y REC.	0,00	247,39	0,00	247,39	129,02	0,00	129,02	118,37	-0,00
600024 - AGUA POTABLE	0,00	11.086,84	0,00	11.086,84	10.975,37	0,00	10.975,37	0,00	111,47
600032 - IMPUESTO CIRCULACION VEHICULOS	331,90	2.432,99	0,00	2.764,89	2.182,88	0,00	2.182,88	0,00	582,01
600086 - CONTRATO ARRENDAMIENTO	500,00	0,00	0,00	500,00	0,00	0,00	0,00	0,00	500,00
* Total propietario	1.051,93	24.788,50	0,00	25.840,43	24.202,53	0,00	24.202,53	302,68	1.335,22
180 - ZARRATON									
600001 - I.B.I. URBANA GEST. Y REC.	44.636,06	114.914,94	0,00	159.551,00	101.371,09	0,00	101.371,09	1.574,79	56.605,12
600002 - I.B.I. RUSTICA GEST. Y REC.	3.892,77	51.161,70	0,00	55.054,47	49.630,59	0,00	49.630,59	1.531,66	3.892,22
600010 - I.A.E. GEST. Y REC.	2.623,82	1.728,78	78,64	4.273,96	1.690,90	78,64	1.612,26	0,00	2.661,70
600022 - ALCANTARILLADO Y SANEAMIENTO	576,38	5.979,04	126,00	6.429,42	5.763,51	126,00	5.637,51	81,53	710,38
600024 - AGUA POTABLE	6.756,77	43.041,27	793,71	49.004,33	42.612,62	793,71	41.818,91	2.086,80	5.098,62
600032 - IMPUESTO CIRCULACION VEHICULOS	898,14	18.011,42	648,28	18.261,28	16.431,76	62,16	16.369,60	573,97	1.317,71
600044 - INCREM.VALOR TERRENOS URBANOS	16.024,41	21.706,12	2.609,18	35.121,35	19.953,18	0,00	19.953,18	7.083,55	8.084,62
* Total propietario	75.408,35	256.543,27	4.255,81	327.695,81	237.453,65	1.060,51	236.393,14	12.932,30	78.370,37
181 - ZARZOSA									
600001 - I.B.I. URBANA GEST. Y REC.	0,00	4.632,67	0,00	4.632,67	3.958,32	0,00	3.958,32	0,00	674,35
600002 - I.B.I. RUSTICA GEST. Y REC.	88,98	88,98	0,00	177,96	0,00	0,00	0,00	0,00	177,96
600010 - I.A.E. GEST. Y REC.	0,00	8.529,95	0,00	8.529,95	8.529,95	0,00	8.529,95	0,00	0,00
600013 - IBI CATEGORIAS ESPECIALES	0,00	21.014,13	0,00	21.014,13	21.014,13	0,00	21.014,13	0,00	0,00
600024 - AGUA POTABLE	0,00	1.329,70	0,00	1.329,70	1.329,70	0,00	1.329,70	0,00	0,00
600032 - IMPUESTO CIRCULACION VEHICULOS	0,00	911,25	71,94	839,31	911,25	71,94	839,31	0,00	0,00
* Total propietario	88,98	36.506,68	71,94	36.523,72	35.743,35	71,94	35.671,41	0,00	852,31
183 - ZORRAQUIN									
600001 - I.B.I. URBANA GEST. Y REC.	2.449,46	43.153,54	0,00	45.603,00	43.144,27	0,00	43.144,27	101,47	2.357,26
600002 - I.B.I. RUSTICA GEST. Y REC.	2,35	204,11	0,00	206,46	165,63	0,00	165,63	40,83	0,00
600010 - I.A.E. GEST. Y REC.	794,78	1.184,74	0,00	1.979,52	659,58	0,00	659,58	255,54	1.064,40



Información a fecha: 31/12/2015

Unidad monetaria: Euros

I.- DESARROLLO DEL PROCESO DE GESTIÓN DE LOS RECURSOS ADMINISTRATIVOS

Propietario / Concepto	Saldo Inicial Derechos Pdtes. de Cobro	Derechos Contraídos en el Ejercicio	Derechos Anulados	Derechos Reconocidos Netos	Recaudación Bruta	Devoluciones	Recaudación Líquida	Bajas por Insolvencias y otras	Derechos Pendientes de Cobro
* Total propietario	3.246,59	44.542,39	0,00	47.788,98	43.969,48	0,00	43.969,48	397,84	3.421,66
*** TOTAL GENERAL ***	11.170.006,82	66.120.549,26	461.544,33	76.829.011,75	63.498.580,27	146.207,67	63.352.372,60	1.212.331,88	12.264.307,27



Información a fecha: 31/12/2015

Unidad monetaria: Euros

II.- DESARROLLO DE LAS DEVOLUCIONES

Propietario / Concepto	Saldo Inicial Devoluciones Pdtes. de Pago	Modificación Saldo Inicial Devoluciones	Devoluciones Reconocidas en el Ejercicio	Total Devoluciones Reconocidas	Devoluciones Efectuadas en el Ejercicio	Devoluciones Pendientes de Pago
001 - ABALOS						
600032 - IMPUESTO CIRCULACION VEHICULOS	0,00	0,00	69,84	69,84	69,84	0,00
* Total propietario	0,00	0,00	69,84	69,84	69,84	0,00
002 - AGONCILLO						
600010 - I.A.E. GEST. Y REC.	0,00	0,00	70,58	70,58	70,58	0,00
600022 - ALCANTARILLADO Y SANEAMIENTO	0,00	0,00	1,97	1,97	1,97	0,00
600024 - AGUA POTABLE	0,00	0,00	66,90	66,90	66,90	0,00
600025 - BASURAS	0,00	0,00	7,00	7,00	7,00	0,00
600032 - IMPUESTO CIRCULACION VEHICULOS	0,00	0,00	202,38	202,38	202,38	0,00
* Total propietario	0,00	0,00	348,83	348,83	348,83	0,00
005 - ALBELDA DE IREGUA						
600001 - I.B.I. URBANA GEST. Y REC.	0,00	0,00	308,50	308,50	308,50	0,00
600010 - I.A.E. GEST. Y REC.	0,00	0,00	141,08	141,08	141,08	0,00
600044 - INCREM.VALOR TERRENOS URBANOS	0,00	0,00	565,39	565,39	565,39	0,00
* Total propietario	0,00	0,00	1.014,97	1.014,97	1.014,97	0,00
006 - ALBERITE						
600001 - I.B.I. URBANA GEST. Y REC.	0,00	0,00	1.067,54	1.067,54	1.067,54	0,00
600022 - ALCANTARILLADO Y SANEAMIENTO	0,00	0,00	1,20	1,20	1,20	0,00
600024 - AGUA POTABLE	0,00	0,00	2.006,18	2.006,18	2.006,18	0,00
600032 - IMPUESTO CIRCULACION VEHICULOS	0,00	0,00	191,99	191,99	191,99	0,00
* Total propietario	0,00	0,00	3.266,91	3.266,91	3.266,91	0,00
007 - ALCANADRE						
600002 - I.B.I. RUSTICA GEST. Y REC.	0,00	0,00	6,23	6,23	6,23	0,00
* Total propietario	0,00	0,00	6,23	6,23	6,23	0,00
008 - ALDEANUEVA DE EBRO						
600001 - I.B.I. URBANA GEST. Y REC.	0,00	0,00	842,47	842,47	842,47	0,00
* Total propietario	0,00	0,00	842,47	842,47	842,47	0,00
009 - ALESANCO						
600002 - I.B.I. RUSTICA GEST. Y REC.	0,00	0,00	20,76	20,76	20,76	0,00
600010 - I.A.E. GEST. Y REC.	0,00	0,00	142,54	142,54	142,54	0,00
600030 - FOMENTO A LA AGRICULTURA	0,00	0,00	4,72	4,72	4,72	0,00
* Total propietario	0,00	0,00	168,02	168,02	168,02	0,00
010 - ALESON						
600024 - AGUA POTABLE	0,00	0,00	69,96	69,96	69,96	0,00
600032 - IMPUESTO CIRCULACION VEHICULOS	0,00	0,00	28,19	28,19	28,19	0,00
* Total propietario	0,00	0,00	98,15	98,15	98,15	0,00



Información a fecha: 31/12/2015

Unidad monetaria: Euros

II.- DESARROLLO DE LAS DEVOLUCIONES

Propietario / Concepto	Saldo Inicial Devoluciones Pdtes. de Pago	Modificación Saldo Inicial Devoluciones	Devoluciones Reconocidas en el Ejercicio	Total Devoluciones Reconocidas	Devoluciones Efectuadas en el Ejercicio	Devoluciones Pendientes de Pago
011 - ALFARO						
600001 - I.B.I. URBANA GEST. Y REC.	0,00	0,00	5.870,94	5.870,94	5.870,94	0,00
600002 - I.B.I. RUSTICA GEST. Y REC.	0,00	0,00	1.726,29	1.726,29	1.726,29	0,00
600010 - I.A.E. GEST. Y REC.	0,00	0,00	463,92	463,92	463,92	0,00
* Total propietario	0,00	0,00	8.061,15	8.061,15	8.061,15	0,00
013 - ANGUIANA						
600001 - I.B.I. URBANA GEST. Y REC.	0,00	0,00	2.696,98	2.696,98	2.696,98	0,00
600044 - INCREM.VALOR TERRENOS URBANOS	0,00	0,00	1.033,80	1.033,80	1.033,80	0,00
* Total propietario	0,00	0,00	3.730,78	3.730,78	3.730,78	0,00
014 - ANGUIANO						
600032 - IMPUESTO CIRCULACION VEHICULOS	0,00	0,00	22,60	22,60	22,60	0,00
* Total propietario	0,00	0,00	22,60	22,60	22,60	0,00
016 - ARENZANA DE ARRIBA						
600032 - IMPUESTO CIRCULACION VEHICULOS	0,00	0,00	26,84	26,84	26,84	0,00
* Total propietario	0,00	0,00	26,84	26,84	26,84	0,00
018 - ARNEDO						
600037 - MULTAS DE TRAFICO	0,00	0,00	4,79	4,79	4,79	0,00
* Total propietario	0,00	0,00	4,79	4,79	4,79	0,00
021 - AUTOL						
600001 - I.B.I. URBANA GEST. Y REC.	0,00	0,00	598,50	598,50	598,50	0,00
600024 - AGUA POTABLE	0,00	0,00	1,21	1,21	1,21	0,00
600032 - IMPUESTO CIRCULACION VEHICULOS	0,00	0,00	56,30	56,30	56,30	0,00
* Total propietario	0,00	0,00	656,01	656,01	656,01	0,00
022 - AZOFRA						
600010 - I.A.E. GEST. Y REC.	0,00	0,00	142,54	142,54	142,54	0,00
600024 - AGUA POTABLE	0,00	0,00	13,91	13,91	13,91	0,00
* Total propietario	0,00	0,00	156,45	156,45	156,45	0,00
023 - BADARAN						
600001 - I.B.I. URBANA GEST. Y REC.	0,00	0,00	286,10	286,10	286,10	0,00
600032 - IMPUESTO CIRCULACION VEHICULOS	0,00	0,00	37,46	37,46	37,46	0,00
* Total propietario	0,00	0,00	323,56	323,56	323,56	0,00
024 - BAÑARES						
600032 - IMPUESTO CIRCULACION VEHICULOS	0,00	0,00	26,84	26,84	26,84	0,00
* Total propietario	0,00	0,00	26,84	26,84	26,84	0,00
026 - BAÑOS DE RIO TOBIA						
600001 - I.B.I. URBANA GEST. Y REC.	0,00	0,00	420,05	420,05	420,05	0,00



Información a fecha: 31/12/2015

Unidad monetaria: Euros

II.- DESARROLLO DE LAS DEVOLUCIONES

Propietario / Concepto	Saldo Inicial Devoluciones Pdtes. de Pago	Modificación Saldo Inicial Devoluciones	Devoluciones Reconocidas en el Ejercicio	Total Devoluciones Reconocidas	Devoluciones Efectuadas en el Ejercicio	Devoluciones Pendientes de Pago
600032 - IMPUESTO CIRCULACION VEHICULOS	0,00	0,00	47,49	47,49	47,49	0,00
* Total propietario	0,00	0,00	467,54	467,54	467,54	0,00
027 - BERCEO						
600032 - IMPUESTO CIRCULACION VEHICULOS	0,00	0,00	53,96	53,96	53,96	0,00
* Total propietario	0,00	0,00	53,96	53,96	53,96	0,00
028 - BERGASA						
600032 - IMPUESTO CIRCULACION VEHICULOS	0,00	0,00	19,69	19,69	19,69	0,00
* Total propietario	0,00	0,00	19,69	19,69	19,69	0,00
029 - BERGASILLAS BAJERA						
600001 - I.B.I. URBANA GEST. Y REC.	0,00	0,00	24,10	24,10	24,10	0,00
* Total propietario	0,00	0,00	24,10	24,10	24,10	0,00
031 - BOBADILLA						
600032 - IMPUESTO CIRCULACION VEHICULOS	0,00	0,00	44,81	44,81	44,81	0,00
* Total propietario	0,00	0,00	44,81	44,81	44,81	0,00
033 - BRIÑAS						
600024 - AGUA POTABLE	0,00	0,00	371,90	371,90	371,90	0,00
600032 - IMPUESTO CIRCULACION VEHICULOS	0,00	0,00	46,56	46,56	46,56	0,00
* Total propietario	0,00	0,00	418,46	418,46	418,46	0,00
036 - CALAHORRA						
600001 - I.B.I. URBANA GEST. Y REC.	0,00	0,00	4.144,15	4.144,15	4.144,15	0,00
600002 - I.B.I. RUSTICA GEST. Y REC.	0,00	0,00	214,53	214,53	214,53	0,00
600010 - I.A.E. GEST. Y REC.	0,00	0,00	1.464,20	1.464,20	1.464,20	0,00
600032 - IMPUESTO CIRCULACION VEHICULOS	0,00	0,00	254,59	254,59	254,59	0,00
600037 - MULTAS DE TRAFICO	0,00	0,00	338,50	338,50	338,50	0,00
* Total propietario	0,00	0,00	6.415,97	6.415,97	6.415,97	0,00
037 - CAMPROVIN						
600024 - AGUA POTABLE	0,00	0,00	165,07	165,07	165,07	0,00
* Total propietario	0,00	0,00	165,07	165,07	165,07	0,00
038 - CANALES DE LA SIERRA						
600024 - AGUA POTABLE	0,00	0,00	300,53	300,53	300,53	0,00
600032 - IMPUESTO CIRCULACION VEHICULOS	0,00	0,00	122,42	122,42	122,42	0,00
* Total propietario	0,00	0,00	422,95	422,95	422,95	0,00
041 - CARDENAS						
600032 - IMPUESTO CIRCULACION VEHICULOS	0,00	0,00	80,25	80,25	80,25	0,00
* Total propietario	0,00	0,00	80,25	80,25	80,25	0,00



Información a fecha: 31/12/2015

Unidad monetaria: Euros

II.- DESARROLLO DE LAS DEVOLUCIONES

Propietario / Concepto	Saldo Inicial Devoluciones Pdtes. de Pago	Modificación Saldo Inicial Devoluciones	Devoluciones Reconocidas en el Ejercicio	Total Devoluciones Reconocidas	Devoluciones Efectuadas en el Ejercicio	Devoluciones Pendientes de Pago
042 - CASALARREINA						
600001 - I.B.I. URBANA GEST. Y REC.	0,00	0,00	307,21	307,21	307,21	0,00
600024 - AGUA POTABLE	0,00	0,00	1.814,14	1.814,14	1.814,14	0,00
600025 - BASURAS	0,00	0,00	146,57	146,57	146,57	0,00
600032 - IMPUESTO CIRCULACION VEHICULOS	0,00	0,00	356,17	356,17	356,17	0,00
* Total propietario	0,00	0,00	2.624,09	2.624,09	2.624,09	0,00
043 - CASTAÑARES DE RIOJA						
600001 - I.B.I. URBANA GEST. Y REC.	0,00	0,00	5.491,10	5.491,10	5.491,10	0,00
600032 - IMPUESTO CIRCULACION VEHICULOS	0,00	0,00	17,04	17,04	17,04	0,00
* Total propietario	0,00	0,00	5.508,14	5.508,14	5.508,14	0,00
046 - CENICERO						
600001 - I.B.I. URBANA GEST. Y REC.	0,00	0,00	189,97	189,97	189,97	0,00
* Total propietario	0,00	0,00	189,97	189,97	189,97	0,00
047 - CERVERA DE RIO ALHAMA						
600002 - I.B.I. RUSTICA GEST. Y REC.	0,00	0,00	227,01	227,01	227,01	0,00
* Total propietario	0,00	0,00	227,01	227,01	227,01	0,00
049 - CIHURI						
600032 - IMPUESTO CIRCULACION VEHICULOS	0,00	0,00	59,35	59,35	59,35	0,00
* Total propietario	0,00	0,00	59,35	59,35	59,35	0,00
050 - CIRUEÑA						
600001 - I.B.I. URBANA GEST. Y REC.	0,00	0,00	1.967,65	1.967,65	1.967,65	0,00
600024 - AGUA POTABLE	0,00	0,00	37,48	37,48	37,48	0,00
600032 - IMPUESTO CIRCULACION VEHICULOS	0,00	0,00	71,94	71,94	71,94	0,00
* Total propietario	0,00	0,00	2.077,07	2.077,07	2.077,07	0,00
051 - CLAVIJO						
600025 - BASURAS	0,00	0,00	75,00	75,00	75,00	0,00
600026 - CANALONES Y DESAGUES	0,00	0,00	659,00	659,00	659,00	0,00
600032 - IMPUESTO CIRCULACION VEHICULOS	0,00	0,00	85,05	85,05	85,05	0,00
* Total propietario	0,00	0,00	819,05	819,05	819,05	0,00
053 - CORERA						
600032 - IMPUESTO CIRCULACION VEHICULOS	0,00	0,00	34,50	34,50	34,50	0,00
* Total propietario	0,00	0,00	34,50	34,50	34,50	0,00
054 - CORNAGO						
600001 - I.B.I. URBANA GEST. Y REC.	0,00	0,00	198,81	198,81	198,81	0,00
* Total propietario	0,00	0,00	198,81	198,81	198,81	0,00
056 - CUZCURRITA RIO TIRON						



Información a fecha: 31/12/2015

Unidad monetaria: Euros

II.- DESARROLLO DE LAS DEVOLUCIONES

Propietario / Concepto	Saldo Inicial Devoluciones Pdtes. de Pago	Modificación Saldo Inicial Devoluciones	Devoluciones Reconocidas en el Ejercicio	Total Devoluciones Reconocidas	Devoluciones Efectuadas en el Ejercicio	Devoluciones Pendientes de Pago
600010 - I.A.E. GEST. Y REC.	0,00	0,00	141,08	141,08	141,08	0,00
600032 - IMPUESTO CIRCULACION VEHICULOS	0,00	0,00	31,95	31,95	31,95	0,00
* Total propietario	0,00	0,00	173,03	173,03	173,03	0,00
058 - ENCISO						
600001 - I.B.I. URBANA GEST. Y REC.	0,00	0,00	667,31	667,31	667,31	0,00
* Total propietario	0,00	0,00	667,31	667,31	667,31	0,00
059 - ENTRENA						
600044 - INCREM.VALOR TERRENOS URBANOS	0,00	0,00	305,18	305,18	305,18	0,00
* Total propietario	0,00	0,00	305,18	305,18	305,18	0,00
062 - FONCEA						
600024 - AGUA POTABLE	0,00	0,00	1.061,72	1.061,72	1.061,72	0,00
600030 - FOMENTO A LA AGRICULTURA	0,00	0,00	8,25	8,25	8,25	0,00
* Total propietario	0,00	0,00	1.069,97	1.069,97	1.069,97	0,00
063 - FONZALECHE						
600032 - IMPUESTO CIRCULACION VEHICULOS	0,00	0,00	53,96	53,96	53,96	0,00
* Total propietario	0,00	0,00	53,96	53,96	53,96	0,00
064 - FUENMAYOR						
600001 - I.B.I. URBANA GEST. Y REC.	0,00	0,00	137,80	137,80	137,80	0,00
600010 - I.A.E. GEST. Y REC.	0,00	0,00	1.811,13	1.811,13	1.811,13	0,00
600032 - IMPUESTO CIRCULACION VEHICULOS	0,00	0,00	89,82	89,82	89,82	0,00
* Total propietario	0,00	0,00	2.038,75	2.038,75	2.038,75	0,00
069 - GRAÑÓN						
600024 - AGUA POTABLE	0,00	0,00	343,70	343,70	343,70	0,00
* Total propietario	0,00	0,00	343,70	343,70	343,70	0,00
072 - HERCE						
600032 - IMPUESTO CIRCULACION VEHICULOS	0,00	0,00	140,81	140,81	140,81	0,00
* Total propietario	0,00	0,00	140,81	140,81	140,81	0,00
073 - HERRAMELLURI						
600032 - IMPUESTO CIRCULACION VEHICULOS	0,00	0,00	58,79	58,79	58,79	0,00
* Total propietario	0,00	0,00	58,79	58,79	58,79	0,00
074 - HERVIAS						
600010 - I.A.E. GEST. Y REC.	0,00	0,00	142,54	142,54	142,54	0,00
600032 - IMPUESTO CIRCULACION VEHICULOS	0,00	0,00	17,99	17,99	17,99	0,00
* Total propietario	0,00	0,00	160,53	160,53	160,53	0,00
075 - HORMILLA						



Información a fecha: 31/12/2015

Unidad monetaria: Euros

II.- DESARROLLO DE LAS DEVOLUCIONES

Propietario / Concepto	Saldo Inicial Devoluciones Pdtes. de Pago	Modificación Saldo Inicial Devoluciones	Devoluciones Reconocidas en el Ejercicio	Total Devoluciones Reconocidas	Devoluciones Efectuadas en el Ejercicio	Devoluciones Pendientes de Pago
600010 - I.A.E. GEST. Y REC.	0,00	0,00	142,54	142,54	142,54	0,00
600024 - AGUA POTABLE	0,00	0,00	720,70	720,70	720,70	0,00
600032 - IMPUESTO CIRCULACION VEHICULOS	0,00	0,00	26,75	26,75	26,75	0,00
* Total propietario	0,00	0,00	889,99	889,99	889,99	0,00
077 - HORNILLOS DE CAMEROS						
600001 - I.B.I. URBANA GEST. Y REC.	0,00	0,00	180,42	180,42	180,42	0,00
* Total propietario	0,00	0,00	180,42	180,42	180,42	0,00
079 - HUERCANOS						
600032 - IMPUESTO CIRCULACION VEHICULOS	0,00	0,00	455,56	455,56	455,56	0,00
* Total propietario	0,00	0,00	455,56	455,56	455,56	0,00
080 - IGEA						
600010 - I.A.E. GEST. Y REC.	0,00	0,00	141,08	141,08	141,08	0,00
* Total propietario	0,00	0,00	141,08	141,08	141,08	0,00
083 - LAGUNILLA DEL JUBERA						
600010 - I.A.E. GEST. Y REC.	0,00	0,00	141,08	141,08	141,08	0,00
600032 - IMPUESTO CIRCULACION VEHICULOS	0,00	0,00	68,72	68,72	68,72	0,00
* Total propietario	0,00	0,00	209,80	209,80	209,80	0,00
084 - LARDERO						
600001 - I.B.I. URBANA GEST. Y REC.	0,00	0,00	197,28	197,28	197,28	0,00
600010 - I.A.E. GEST. Y REC.	0,00	0,00	376,22	376,22	376,22	0,00
* Total propietario	0,00	0,00	573,50	573,50	573,50	0,00
087 - LEIVA						
600032 - IMPUESTO CIRCULACION VEHICULOS	0,00	0,00	31,71	31,71	31,71	0,00
* Total propietario	0,00	0,00	31,71	31,71	31,71	0,00
091 - LUMBRERAS						
600032 - IMPUESTO CIRCULACION VEHICULOS	0,00	0,00	86,67	86,67	86,67	0,00
* Total propietario	0,00	0,00	86,67	86,67	86,67	0,00
092 - MANJARRES						
600024 - AGUA POTABLE	0,00	0,00	85,28	85,28	85,28	0,00
* Total propietario	0,00	0,00	85,28	85,28	85,28	0,00
093 - MANSILLA						
600024 - AGUA POTABLE	0,00	0,00	79,65	79,65	79,65	0,00
* Total propietario	0,00	0,00	79,65	79,65	79,65	0,00
099 - MURILLO DE RIO LEZA						
600001 - I.B.I. URBANA GEST. Y REC.	0,00	0,00	1.363,80	1.363,80	1.363,80	0,00



Información a fecha: 31/12/2015

Unidad monetaria: Euros

II.- DESARROLLO DE LAS DEVOLUCIONES

Propietario / Concepto	Saldo Inicial Devoluciones Pdtes. de Pago	Modificación Saldo Inicial Devoluciones	Devoluciones Reconocidas en el Ejercicio	Total Devoluciones Reconocidas	Devoluciones Efectuadas en el Ejercicio	Devoluciones Pendientes de Pago
600002 - I.B.I. RUSTICA GEST. Y REC.	0,00	0,00	2.142,90	2.142,90	2.142,90	0,00
600010 - I.A.E. GEST. Y REC.	0,00	0,00	983,42	983,42	983,42	0,00
600030 - FOMENTO A LA AGRICULTURA	0,00	0,00	18,08	18,08	18,08	0,00
* Total propietario	0,00	0,00	4.508,20	4.508,20	4.508,20	0,00
102 - NAJERA						
600002 - I.B.I. RUSTICA GEST. Y REC.	0,00	0,00	21,86	21,86	21,86	0,00
600010 - I.A.E. GEST. Y REC.	0,00	0,00	141,08	141,08	141,08	0,00
600025 - BASURAS	0,00	0,00	18,54	18,54	18,54	0,00
600030 - FOMENTO A LA AGRICULTURA	0,00	0,00	28,75	28,75	28,75	0,00
600032 - IMPUESTO CIRCULACION VEHICULOS	0,00	0,00	1.077,46	1.077,46	1.077,46	0,00
* Total propietario	0,00	0,00	1.287,69	1.287,69	1.287,69	0,00
103 - NALDA						
600001 - I.B.I. URBANA GEST. Y REC.	0,00	0,00	1,21	1,21	1,21	0,00
600002 - I.B.I. RUSTICA GEST. Y REC.	0,00	0,00	1.338,71	1.338,71	1.338,71	0,00
600010 - I.A.E. GEST. Y REC.	0,00	0,00	329,19	329,19	329,19	0,00
600024 - AGUA POTABLE	0,00	0,00	282,61	282,61	282,61	0,00
600032 - IMPUESTO CIRCULACION VEHICULOS	0,00	0,00	130,19	130,19	130,19	0,00
* Total propietario	0,00	0,00	2.081,91	2.081,91	2.081,91	0,00
105 - NAVARRETE						
600022 - ALCANTARILLADO Y SANEAMIENTO	0,00	0,00	61,65	61,65	61,65	0,00
600024 - AGUA POTABLE	0,00	0,00	3.408,48	3.408,48	3.408,48	0,00
600025 - BASURAS	0,00	0,00	28,03	28,03	28,03	0,00
600032 - IMPUESTO CIRCULACION VEHICULOS	0,00	0,00	865,10	865,10	865,10	0,00
* Total propietario	0,00	0,00	4.363,26	4.363,26	4.363,26	0,00
108 - OCON						
600030 - FOMENTO A LA AGRICULTURA	0,00	0,00	53,38	53,38	53,38	0,00
600032 - IMPUESTO CIRCULACION VEHICULOS	0,00	0,00	73,74	73,74	73,74	0,00
* Total propietario	0,00	0,00	127,12	127,12	127,12	0,00
109 - OCHANDURI						
600022 - ALCANTARILLADO Y SANEAMIENTO	0,00	0,00	7,45	7,45	7,45	0,00
600024 - AGUA POTABLE	0,00	0,00	31,87	31,87	31,87	0,00
600025 - BASURAS	0,00	0,00	18,00	18,00	18,00	0,00
600026 - CANALONES Y DESAGUES	0,00	0,00	15,00	15,00	15,00	0,00
* Total propietario	0,00	0,00	72,32	72,32	72,32	0,00
110 - OJACASTRO						
600024 - AGUA POTABLE	0,00	0,00	324,35	324,35	324,35	0,00
600032 - IMPUESTO CIRCULACION VEHICULOS	0,00	0,00	35,97	35,97	35,97	0,00



Información a fecha: 31/12/2015

Unidad monetaria: Euros

II.- DESARROLLO DE LAS DEVOLUCIONES

Propietario / Concepto	Saldo Inicial Devoluciones Pdes. de Pago	Modificación Saldo Inicial Devoluciones	Devoluciones Reconocidas en el Ejercicio	Total Devoluciones Reconocidas	Devoluciones Efectuadas en el Ejercicio	Devoluciones Pendientes de Pago
* Total propietario	0,00	0,00	360,32	360,32	360,32	0,00
111 - OLLAURI						
600024 - AGUA POTABLE	0,00	0,00	557,40	557,40	557,40	0,00
* Total propietario	0,00	0,00	557,40	557,40	557,40	0,00
112 - ORTIGOSA DE CAMEROS						
600032 - IMPUESTO CIRCULACION VEHICULOS	0,00	0,00	87,47	87,47	87,47	0,00
* Total propietario	0,00	0,00	87,47	87,47	87,47	0,00
114 - PEDROSO						
600051 - TASAS MUNICIPALES	0,00	0,00	5.102,70	5.102,70	5.102,70	0,00
* Total propietario	0,00	0,00	5.102,70	5.102,70	5.102,70	0,00
117 - PRADEJON						
600032 - IMPUESTO CIRCULACION VEHICULOS	0,00	0,00	1.731,34	1.731,34	1.731,34	0,00
* Total propietario	0,00	0,00	1.731,34	1.731,34	1.731,34	0,00
120 - QUEL						
600001 - I.B.I. URBANA GEST. Y REC.	0,00	0,00	3.637,66	3.637,66	3.637,66	0,00
600002 - I.B.I. RUSTICA GEST. Y REC.	0,00	0,00	1.721,02	1.721,02	1.721,02	0,00
600025 - BASURAS	0,00	0,00	240,00	240,00	240,00	0,00
600032 - IMPUESTO CIRCULACION VEHICULOS	0,00	0,00	306,22	306,22	306,22	0,00
* Total propietario	0,00	0,00	5.904,90	5.904,90	5.904,90	0,00
122 - EL RASILLO						
600001 - I.B.I. URBANA GEST. Y REC.	0,00	0,00	12,92	12,92	12,92	0,00
600024 - AGUA POTABLE	0,00	0,00	12,25	12,25	12,25	0,00
* Total propietario	0,00	0,00	25,17	25,17	25,17	0,00
125 - RINCON DE SOTO						
600024 - AGUA POTABLE	0,00	0,00	32,80	32,80	32,80	0,00
600032 - IMPUESTO CIRCULACION VEHICULOS	0,00	0,00	2,30	2,30	2,30	0,00
* Total propietario	0,00	0,00	35,10	35,10	35,10	0,00
127 - RODEZNO						
600001 - I.B.I. URBANA GEST. Y REC.	0,00	0,00	423,16	423,16	423,16	0,00
* Total propietario	0,00	0,00	423,16	423,16	423,16	0,00
128 - SAJAZARRA						
600024 - AGUA POTABLE	0,00	0,00	12,73	12,73	12,73	0,00
* Total propietario	0,00	0,00	12,73	12,73	12,73	0,00
129 - SAN ASENSIO						
600001 - I.B.I. URBANA GEST. Y REC.	0,00	0,00	646,75	646,75	646,75	0,00



Información a fecha: 31/12/2015

Unidad monetaria: Euros

II.- DESARROLLO DE LAS DEVOLUCIONES

Propietario / Concepto	Saldo Inicial Devoluciones Pdtes. de Pago	Modificación Saldo Inicial Devoluciones	Devoluciones Reconocidas en el Ejercicio	Total Devoluciones Reconocidas	Devoluciones Efectuadas en el Ejercicio	Devoluciones Pendientes de Pago
600002 - I.B.I. RUSTICA GEST. Y REC.	0,00	0,00	3,75	3,75	3,75	0,00
600010 - I.A.E. GEST. Y REC.	0,00	0,00	139,31	139,31	139,31	0,00
600030 - FOMENTO A LA AGRICULTURA	0,00	0,00	9,63	9,63	9,63	0,00
* Total propietario	0,00	0,00	799,44	799,44	799,44	0,00
132 - SAN ROMAN DE CAMEROS						
600001 - I.B.I. URBANA GEST. Y REC.	0,00	0,00	109,36	109,36	109,36	0,00
600002 - I.B.I. RUSTICA GEST. Y REC.	0,00	0,00	0,14	0,14	0,14	0,00
* Total propietario	0,00	0,00	109,50	109,50	109,50	0,00
134 - SANTA COLOMA						
600032 - IMPUESTO CIRCULACION VEHICULOS	0,00	0,00	35,97	35,97	35,97	0,00
* Total propietario	0,00	0,00	35,97	35,97	35,97	0,00
135 - SANTA ENGRACIA DEL JUBERA						
600032 - IMPUESTO CIRCULACION VEHICULOS	0,00	0,00	68,16	68,16	68,16	0,00
* Total propietario	0,00	0,00	68,16	68,16	68,16	0,00
138 - SANTO DOMINGO						
600001 - I.B.I. URBANA GEST. Y REC.	0,00	0,00	3.822,95	3.822,95	3.822,95	0,00
600010 - I.A.E. GEST. Y REC.	0,00	0,00	26.586,07	26.586,07	26.586,07	0,00
600024 - AGUA POTABLE	0,00	0,00	668,41	668,41	668,41	0,00
600029 - ENTRADA VEHICULOS	0,00	0,00	1.957,61	1.957,61	1.957,61	0,00
600032 - IMPUESTO CIRCULACION VEHICULOS	0,00	0,00	1.554,80	1.554,80	1.554,80	0,00
* Total propietario	0,00	0,00	34.589,84	34.589,84	34.589,84	0,00
140 - SANTURDE						
600010 - I.A.E. GEST. Y REC.	0,00	0,00	711,87	711,87	711,87	0,00
600024 - AGUA POTABLE	0,00	0,00	48,95	48,95	48,95	0,00
600032 - IMPUESTO CIRCULACION VEHICULOS	0,00	0,00	172,64	172,64	172,64	0,00
* Total propietario	0,00	0,00	933,46	933,46	933,46	0,00
141 - SANTURDEJO						
600032 - IMPUESTO CIRCULACION VEHICULOS	0,00	0,00	86,32	86,32	86,32	0,00
* Total propietario	0,00	0,00	86,32	86,32	86,32	0,00
143 - SOJUELA						
600010 - I.A.E. GEST. Y REC.	0,00	0,00	141,08	141,08	141,08	0,00
600024 - AGUA POTABLE	0,00	0,00	1.783,50	1.783,50	1.783,50	0,00
* Total propietario	0,00	0,00	1.924,58	1.924,58	1.924,58	0,00
148 - TIRGO						
600002 - I.B.I. RUSTICA GEST. Y REC.	0,00	0,00	120,90	120,90	120,90	0,00
* Total propietario	0,00	0,00	120,90	120,90	120,90	0,00



Información a fecha: 31/12/2015

Unidad monetaria: Euros

II.- DESARROLLO DE LAS DEVOLUCIONES

Propietario / Concepto	Saldo Inicial Devoluciones Pdtes. de Pago	Modificación Saldo Inicial Devoluciones	Devoluciones Reconocidas en el Ejercicio	Total Devoluciones Reconocidas	Devoluciones Efectuadas en el Ejercicio	Devoluciones Pendientes de Pago
150 - TORMANTOS						
600001 - I.B.I. URBANA GEST. Y REC.	0,00	0,00	319,73	319,73	319,73	0,00
* Total propietario	0,00	0,00	319,73	319,73	319,73	0,00
151 - TORRECILLA EN CAMEROS						
600001 - I.B.I. URBANA GEST. Y REC.	0,00	0,00	307,60	307,60	307,60	0,00
* Total propietario	0,00	0,00	307,60	307,60	307,60	0,00
155 - TREVIANA						
600032 - IMPUESTO CIRCULACION VEHICULOS	0,00	0,00	27,94	27,94	27,94	0,00
* Total propietario	0,00	0,00	27,94	27,94	27,94	0,00
157 - TRICIO						
600002 - I.B.I. RUSTICA GEST. Y REC.	0,00	0,00	6,32	6,32	6,32	0,00
* Total propietario	0,00	0,00	6,32	6,32	6,32	0,00
162 - VALGAÑÓN						
600024 - AGUA POTABLE	0,00	0,00	87,90	87,90	87,90	0,00
* Total propietario	0,00	0,00	87,90	87,90	87,90	0,00
163 - VENTOSA						
600024 - AGUA POTABLE	0,00	0,00	6,87	6,87	6,87	0,00
* Total propietario	0,00	0,00	6,87	6,87	6,87	0,00
164 - VENTROSA						
600032 - IMPUESTO CIRCULACION VEHICULOS	0,00	0,00	62,48	62,48	62,48	0,00
* Total propietario	0,00	0,00	62,48	62,48	62,48	0,00
167 - VILLALOBAR DE RIOJA						
600032 - IMPUESTO CIRCULACION VEHICULOS	0,00	0,00	27,05	27,05	27,05	0,00
* Total propietario	0,00	0,00	27,05	27,05	27,05	0,00
168 - VILLAMEDIANA DE IREGUA						
600001 - I.B.I. URBANA GEST. Y REC.	0,00	0,00	25.439,73	25.439,73	25.439,73	0,00
600010 - I.A.E. GEST. Y REC.	0,00	0,00	410,70	410,70	410,70	0,00
600022 - ALCANTARILLADO Y SANEAMIENTO	0,00	0,00	1.227,89	1.227,89	1.227,89	0,00
600024 - AGUA POTABLE	0,00	0,00	3.326,30	3.326,30	3.326,30	0,00
600025 - BASURAS	0,00	0,00	342,77	342,77	342,77	0,00
600032 - IMPUESTO CIRCULACION VEHICULOS	0,00	0,00	790,62	790,62	790,62	0,00
600038 - OCUPACION DE VIA PUBLICA	0,00	0,00	142,33	142,33	142,33	0,00
* Total propietario	0,00	0,00	31.680,34	31.680,34	31.680,34	0,00
170 - EL VILLAR DE ARNEDO						
600022 - ALCANTARILLADO Y SANEAMIENTO	0,00	0,00	56,37	56,37	56,37	0,00
600024 - AGUA POTABLE	0,00	0,00	351,87	351,87	351,87	0,00



Información a fecha: 31/12/2015

Unidad monetaria: Euros

II.- DESARROLLO DE LAS DEVOLUCIONES

Propietario / Concepto	Saldo Inicial Devoluciones Pdtes. de Pago	Modificación Saldo Inicial Devoluciones	Devoluciones Reconocidas en el Ejercicio	Total Devoluciones Reconocidas	Devoluciones Efectuadas en el Ejercicio	Devoluciones Pendientes de Pago
600025 - BASURAS	0,00	0,00	28,65	28,65	28,65	0,00
600032 - IMPUESTO CIRCULACION VEHICULOS	0,00	0,00	76,63	76,63	76,63	0,00
* Total propietario	0,00	0,00	513,52	513,52	513,52	0,00
176 - VILLAVERDE DE RIOJA						
600024 - AGUA POTABLE	0,00	0,00	12,11	12,11	12,11	0,00
* Total propietario	0,00	0,00	12,11	12,11	12,11	0,00
177 - VILLOSLADA DE CAMEROS						
600001 - I.B.I. URBANA GEST. Y REC.	0,00	0,00	253,48	253,48	253,48	0,00
* Total propietario	0,00	0,00	253,48	253,48	253,48	0,00
180 - ZARRATON						
600010 - I.A.E. GEST. Y REC.	0,00	0,00	78,64	78,64	78,64	0,00
600022 - ALCANTARILLADO Y SANEAMIENTO	0,00	0,00	126,00	126,00	126,00	0,00
600024 - AGUA POTABLE	0,00	0,00	793,71	793,71	793,71	0,00
600032 - IMPUESTO CIRCULACION VEHICULOS	0,00	0,00	62,16	62,16	62,16	0,00
* Total propietario	0,00	0,00	1.060,51	1.060,51	1.060,51	0,00
181 - ZARZOSA						
600032 - IMPUESTO CIRCULACION VEHICULOS	0,00	0,00	71,94	71,94	71,94	0,00
* Total propietario	0,00	0,00	71,94	71,94	71,94	0,00
*** TOTAL GENERAL ***	0,00	0,00	146.207,67	146.207,67	146.207,67	0,00



Información a fecha: 31/12/2015

Unidad monetaria: Euros

III.- CUENTA DE LAS OBLIGACIONES DERIVADAS DE LA GESTIÓN

Propietario / Concepto	Saldo Inicial Pendiente de Pago	Recaudación Líquida	Reintegros	Otras Obligaciones Pdte. de Pago	Pendiente de Pago Total	Pagos Realizados en el Ejercicio	Saldo Pendiente de Pago
001 - ABALOS							
600001 - I.B.I. URBANA GEST. Y REC.	10.374,99	89.641,12	0,00	0,00	100.016,11	100.016,11	0,00
600002 - I.B.I. RUSTICA GEST. Y REC.	1.757,14	14.210,89	0,00	0,00	15.968,03	15.968,03	-0,00
600010 - I.A.E. GEST. Y REC.	801,87	2.960,31	0,00	0,00	3.762,18	3.762,18	0,00
600024 - AGUA POTABLE	0,00	39.761,25	0,00	0,00	39.761,25	39.761,25	0,00
600030 - FOMENTO A LA AGRICULTURA	0,00	28.507,29	0,00	0,00	28.507,29	28.507,29	0,00
600032 - IMPUESTO CIRCULACION VEHICULOS	0,00	15.664,08	0,00	0,00	15.664,08	15.664,08	0,00
* Total propietario	12.934,00	190.744,94	0,00	0,00	203.678,94	203.678,94	-0,00
002 - AGONCILLO							
600001 - I.B.I. URBANA GEST. Y REC.	170.705,03	718.022,17	0,00	0,00	888.727,20	888.727,20	0,00
600002 - I.B.I. RUSTICA GEST. Y REC.	3.421,90	22.775,70	0,00	0,00	26.197,60	26.197,60	0,00
600010 - I.A.E. GEST. Y REC.	56.247,05	482.321,81	0,00	0,00	538.568,86	538.568,86	0,00
600013 - IBI CATEGORIAS ESPECIALES	52.134,53	321.216,02	0,00	0,00	373.350,55	373.350,55	0,00
600022 - ALCANTARILLADO Y SANEAMIENTO	0,00	3.719,87	0,00	0,00	3.719,87	3.719,87	0,00
600024 - AGUA POTABLE	0,00	32.951,25	0,00	0,00	32.951,25	32.951,25	0,00
600025 - BASURAS	0,00	48.210,95	0,00	0,00	48.210,95	48.210,95	0,00
600032 - IMPUESTO CIRCULACION VEHICULOS	0,00	79.985,64	0,00	0,00	79.985,64	79.985,64	0,00
600040 - PARCELAS VECINALES	0,00	2.496,73	0,00	0,00	2.496,73	2.496,73	0,00
600051 - TASAS MUNICIPALES	0,00	126,43	0,00	0,00	126,43	126,43	0,00
600060 - IMPTO. CONSTRUCCIONES Y OBRAS	0,00	168,00	0,00	0,00	168,00	168,00	0,00
* Total propietario	282.508,51	1.711.994,57	0,00	0,00	1.994.503,08	1.994.503,08	0,00
003 - AGUILAR DEL RIO ALHAMA							
600001 - I.B.I. URBANA GEST. Y REC.	14.283,73	90.355,40	0,00	0,00	104.639,13	104.639,13	-0,00
600002 - I.B.I. RUSTICA GEST. Y REC.	3.593,18	18.244,37	0,00	0,00	21.837,55	21.837,55	0,00
600010 - I.A.E. GEST. Y REC.	570,34	2.995,33	0,00	0,00	3.565,67	3.565,67	0,00
* Total propietario	18.447,25	111.595,10	0,00	0,00	130.042,35	130.042,35	-0,00
004 - AJAMIL							
600001 - I.B.I. URBANA GEST. Y REC.	0,00	4.855,78	0,00	0,00	4.855,78	4.855,78	0,00
600002 - I.B.I. RUSTICA GEST. Y REC.	0,00	25,65	0,00	0,00	25,65	25,65	0,00
600010 - I.A.E. GEST. Y REC.	0,00	16.519,17	0,00	0,00	16.519,17	16.519,17	0,00
600013 - IBI CATEGORIAS ESPECIALES	0,00	20.899,06	0,00	0,00	20.899,06	20.899,06	0,00
600032 - IMPUESTO CIRCULACION VEHICULOS	0,00	235,32	0,00	0,00	235,32	235,32	0,00
* Total propietario	0,00	42.534,98	0,00	0,00	42.534,98	42.534,98	0,00
005 - ALBELDA DE IREGUA							
600001 - I.B.I. URBANA GEST. Y REC.	141.921,97	590.234,12	0,00	-14.859,70	717.296,39	717.296,39	0,00
600002 - I.B.I. RUSTICA GEST. Y REC.	83.756,26	316.001,63	0,00	0,00	399.757,89	399.757,89	0,00
600010 - I.A.E. GEST. Y REC.	-14.859,70	78.085,98	0,00	14.859,70	78.085,98	78.085,98	0,00
600044 - INCREM.VALOR TERRENOS URBANOS	0,00	102.030,30	0,00	0,00	102.030,30	102.030,30	0,00
* Total propietario	210.818,53	1.086.352,03	0,00	0,00	1.297.170,56	1.297.170,56	0,00



Información a fecha: 31/12/2015

Unidad monetaria: Euros

III.- CUENTA DE LAS OBLIGACIONES DERIVADAS DE LA GESTIÓN

Propietario / Concepto	Saldo Inicial Pendiente de Pago	Recaudación Líquida	Reintegros	Otras Obligaciones Pdte. de Pago	Pendiente de Pago Total	Pagos Realizados en el Ejercicio	Saldo Pendiente de Pago
006 - ALBERITE							
600001 - I.B.I. URBANA GEST. Y REC.	192.176,47	775.523,65	0,00	0,00	967.700,12	967.700,12	0,00
600002 - I.B.I. RUSTICA GEST. Y REC.	14.997,08	75.329,93	0,00	0,00	90.327,01	90.327,01	0,00
600010 - I.A.E. GEST. Y REC.	6.332,73	20.683,70	0,00	0,00	27.016,43	27.016,43	0,00
600022 - ALCANTARILLADO Y SANEAMIENTO	0,00	13.469,04	0,00	0,00	13.469,04	13.469,04	0,00
600024 - AGUA POTABLE	0,00	114.325,66	0,00	0,00	114.325,66	114.325,66	0,00
600025 - BASURAS	0,00	98.814,82	0,00	0,00	98.814,82	98.814,82	0,00
600030 - FOMENTO A LA AGRICULTURA	0,00	27.224,42	0,00	0,00	27.224,42	27.224,42	0,00
600032 - IMPUESTO CIRCULACION VEHICULOS	0,00	106.733,95	0,00	0,00	106.733,95	106.733,95	0,00
600044 - INCREM.VALOR TERRENOS URBANOS	0,00	159.856,50	0,00	0,00	159.856,50	159.856,50	0,00
600060 - IMPTO. CONSTRUCCIONES Y OBRAS	0,00	300,34	0,00	0,00	300,34	300,34	0,00
600064 - VADOS	0,00	103,42	0,00	0,00	103,42	103,42	0,00
* Total propietario	213.506,28	1.392.365,43	0,00	0,00	1.605.871,71	1.605.871,71	0,00
007 - ALCANADRE							
600001 - I.B.I. URBANA GEST. Y REC.	31.762,28	231.275,00	0,00	0,00	263.037,28	263.037,28	0,00
600002 - I.B.I. RUSTICA GEST. Y REC.	4.654,48	23.619,79	0,00	0,00	28.274,27	28.274,27	0,00
600010 - I.A.E. GEST. Y REC.	2.198,04	11.413,07	0,00	0,00	13.611,11	13.611,11	0,00
600013 - IBI CATEGORIAS ESPECIALES	14.272,19	88.650,91	0,00	0,00	102.923,10	102.923,10	0,00
600024 - AGUA POTABLE	0,00	256,52	0,00	0,00	256,52	256,52	0,00
600027 - CONTRIBUCIONES ESPECIALES	0,00	1.791,38	0,00	0,00	1.791,38	1.791,38	0,00
600030 - FOMENTO A LA AGRICULTURA	0,00	5,79	0,00	0,00	5,79	0,00	5,79
* Total propietario	52.886,99	357.012,46	0,00	0,00	409.899,45	409.893,66	5,79
008 - ALDEANUEVA DE EBRO							
600001 - I.B.I. URBANA GEST. Y REC.	0,00	741.831,60	0,00	0,00	741.831,60	741.831,60	0,00
600002 - I.B.I. RUSTICA GEST. Y REC.	0,00	39.489,65	0,00	0,00	39.489,65	39.489,65	0,00
600010 - I.A.E. GEST. Y REC.	0,00	38.708,63	0,00	0,00	38.708,63	38.708,63	0,00
600013 - IBI CATEGORIAS ESPECIALES	0,00	79.163,74	0,00	0,00	79.163,74	79.163,74	0,00
600022 - ALCANTARILLADO Y SANEAMIENTO	0,00	985,05	0,00	0,00	985,05	985,05	0,00
600024 - AGUA POTABLE	0,00	2.626,79	0,00	0,00	2.626,79	2.626,79	0,00
600025 - BASURAS	0,00	1.151,27	0,00	0,00	1.151,27	1.151,27	0,00
600029 - ENTRADA VEHICULOS	0,00	159,73	0,00	0,00	159,73	159,73	0,00
600030 - FOMENTO A LA AGRICULTURA	0,00	240,83	0,00	0,00	240,83	240,83	0,00
600032 - IMPUESTO CIRCULACION VEHICULOS	0,00	11.887,26	0,00	0,00	11.887,26	11.887,26	0,00
600037 - MULTAS DE TRAFICO	0,00	101,18	0,00	0,00	101,18	101,18	0,00
600051 - TASAS MUNICIPALES	0,00	529,30	0,00	0,00	529,30	529,30	0,00
600054 - VOLADIZOS	0,00	29,30	0,00	0,00	29,30	29,30	0,00
* Total propietario	0,00	916.904,33	0,00	0,00	916.904,33	916.904,33	0,00
009 - ALESANCO							
600001 - I.B.I. URBANA GEST. Y REC.	73.442,31	327.450,60	0,00	0,00	400.892,91	400.892,91	0,00



Información a fecha: 31/12/2015

Unidad monetaria: Euros

III.- CUENTA DE LAS OBLIGACIONES DERIVADAS DE LA GESTIÓN

Propietario / Concepto	Saldo Inicial Pendiente de Pago	Recaudación Líquida	Reintegros	Otras Obligaciones Pdte. de Pago	Pendiente de Pago Total	Pagos Realizados en el Ejercicio	Saldo Pendiente de Pago
600002 - I.B.I. RUSTICA GEST. Y REC.	4.672,22	23.601,19	0,00	0,00	28.273,41	28.273,41	0,00
600010 - I.A.E. GEST. Y REC.	2.984,71	3.575,18	0,00	0,00	6.559,89	7.182,96	-623,07
600024 - AGUA POTABLE	0,00	8.428,94	0,00	0,00	8.428,94	8.428,94	0,00
600030 - FOMENTO A LA AGRICULTURA	0,00	4.154,44	0,00	0,00	4.154,44	4.154,44	0,00
600032 - IMPUESTO CIRCULACION VEHICULOS	0,00	2.462,17	0,00	0,00	2.462,17	2.462,17	0,00
600044 - INCREM.VALOR TERRENOS URBANOS	0,00	6.994,11	0,00	0,00	6.994,11	6.994,11	0,00
* Total propietario	81.099,24	376.666,63	0,00	0,00	457.765,87	458.388,94	-623,07
010 - ALESON							
600001 - I.B.I. URBANA GEST. Y REC.	26.505,97	94.297,40	0,00	-4.610,88	116.192,49	116.192,49	-0,00
600002 - I.B.I. RUSTICA GEST. Y REC.	1.370,76	7.204,43	0,00	0,00	8.575,19	8.575,19	0,00
600010 - I.A.E. GEST. Y REC.	6.230,59	12.421,98	0,00	4.610,88	23.263,45	23.263,45	0,00
600024 - AGUA POTABLE	0,00	23.391,00	0,00	0,00	23.391,00	23.391,00	0,00
600030 - FOMENTO A LA AGRICULTURA	0,00	9.621,16	0,00	0,00	9.621,16	9.621,16	0,00
600032 - IMPUESTO CIRCULACION VEHICULOS	0,00	13.873,35	0,00	0,00	13.873,35	13.873,35	0,00
* Total propietario	34.107,32	160.809,32	0,00	0,00	194.916,64	194.916,64	-0,00
011 - ALFARO							
600001 - I.B.I. URBANA GEST. Y REC.	532.601,06	2.711.775,03	0,00	0,00	3.244.376,09	3.244.376,09	0,00
600002 - I.B.I. RUSTICA GEST. Y REC.	50.157,68	238.876,15	0,00	0,00	289.033,83	289.033,83	0,00
600010 - I.A.E. GEST. Y REC.	138.485,23	250.038,75	0,00	0,00	388.523,98	388.523,98	0,00
600013 - IBI CATEGORIAS ESPECIALES	37.810,78	224.721,40	0,00	0,00	262.532,18	262.532,18	0,00
600081 - ACTAS INSPECCION ICIO	0,00	8.509,90	0,00	0,00	8.509,90	8.509,90	0,00
* Total propietario	759.054,75	3.433.921,23	0,00	0,00	4.192.975,98	4.192.975,98	0,00
012 - ALMARZA DE CROS							
600001 - I.B.I. URBANA GEST. Y REC.	2.156,30	13.647,97	0,00	-187,09	15.617,18	15.617,18	0,00
600002 - I.B.I. RUSTICA GEST. Y REC.	-187,09	252,26	0,00	187,09	252,26	252,26	0,00
600024 - AGUA POTABLE	0,00	260,91	0,00	0,00	260,91	260,91	0,00
600025 - BASURAS	0,00	343,08	0,00	0,00	343,08	343,08	0,00
* Total propietario	1.969,21	14.504,22	0,00	0,00	16.473,43	16.473,43	0,00
013 - ANGUIANA							
600001 - I.B.I. URBANA GEST. Y REC.	0,00	410.266,30	0,00	0,00	410.266,30	410.266,30	0,00
600002 - I.B.I. RUSTICA GEST. Y REC.	0,00	12.833,82	0,00	0,00	12.833,82	12.833,82	0,00
600010 - I.A.E. GEST. Y REC.	0,00	2.891,79	0,00	0,00	2.891,79	2.891,79	0,00
600022 - ALCANTARILLADO Y SANEAMIENTO	0,00	4.425,86	0,00	0,00	4.425,86	4.425,86	0,00
600024 - AGUA POTABLE	0,00	79.002,28	0,00	0,00	79.002,28	79.002,28	0,00
600025 - BASURAS	0,00	54.334,71	0,00	0,00	54.334,71	54.334,71	0,00
600030 - FOMENTO A LA AGRICULTURA	0,00	4.251,04	0,00	0,00	4.251,04	4.251,04	0,00
600032 - IMPUESTO CIRCULACION VEHICULOS	0,00	23.277,46	0,00	0,00	23.277,46	23.277,46	0,00
600044 - INCREM.VALOR TERRENOS URBANOS	0,00	55.109,59	0,00	0,00	55.109,59	55.433,66	-324,07
600064 - VADOS	0,00	2.426,85	0,00	0,00	2.426,85	2.426,85	0,00



Información a fecha: 31/12/2015

Unidad monetaria: Euros

III.- CUENTA DE LAS OBLIGACIONES DERIVADAS DE LA GESTIÓN

Propietario / Concepto	Saldo Inicial Pendiente de Pago	Recaudación Líquida	Reintegros	Otras Obligaciones Pdte. de Pago	Pendiente de Pago Total	Pagos Realizados en el Ejercicio	Saldo Pendiente de Pago
* Total propietario	0,00	648.819,70	0,00	0,00	648.819,70	649.143,77	-324,07
014 - ANGUIANO							
600001 - I.B.I. URBANA GEST. Y REC.	26.017,87	113.340,96	0,00	0,00	139.358,83	139.358,83	0,00
600002 - I.B.I. RUSTICA GEST. Y REC.	6.011,53	25.114,53	0,00	0,00	31.126,06	31.126,06	-0,00
600010 - I.A.E. GEST. Y REC.	1.049,70	7.166,47	0,00	0,00	8.216,17	8.216,17	0,00
600022 - ALCANTARILLADO Y SANEAMIENTO	0,00	6.555,91	0,00	0,00	6.555,91	6.555,91	0,00
600024 - AGUA POTABLE	0,00	11.032,22	0,00	0,00	11.032,22	11.032,22	0,00
600025 - BASURAS	0,00	28.159,69	0,00	0,00	28.159,69	28.159,69	0,00
600032 - IMPUESTO CIRCULACION VEHICULOS	0,00	24.630,86	0,00	0,00	24.630,86	24.630,86	0,00
* Total propietario	33.079,10	216.000,64	0,00	0,00	249.079,74	249.079,74	0,00
015 - ARENZANA DE ABAJO							
600001 - I.B.I. URBANA GEST. Y REC.	-1.690,92	46.859,34	0,00	1.690,92	46.859,34	46.859,34	0,00
600002 - I.B.I. RUSTICA GEST. Y REC.	9.645,42	18.076,39	0,00	-1.690,92	26.030,89	26.030,89	0,00
600010 - I.A.E. GEST. Y REC.	64,37	1.868,07	0,00	0,00	1.932,44	1.932,44	0,00
600024 - AGUA POTABLE	0,00	16.973,61	0,00	0,00	16.973,61	16.973,61	0,00
600025 - BASURAS	0,00	18.441,93	0,00	0,00	18.441,93	18.441,93	0,00
600032 - IMPUESTO CIRCULACION VEHICULOS	0,00	10.009,51	0,00	0,00	10.009,51	10.009,51	0,00
600045 - RODAJE Y ARRASTRE	0,00	359,12	0,00	0,00	359,12	359,12	0,00
600050 - TRANSITO DE GANADO	0,00	335,10	0,00	0,00	335,10	335,10	0,00
* Total propietario	8.018,87	112.923,07	0,00	0,00	120.941,94	120.941,94	0,00
016 - ARENZANA DE ARRIBA							
600001 - I.B.I. URBANA GEST. Y REC.	2.142,18	12.614,29	0,00	-679,65	14.076,82	14.076,82	0,00
600002 - I.B.I. RUSTICA GEST. Y REC.	941,29	5.886,48	0,00	0,00	6.827,77	6.827,77	-0,00
600010 - I.A.E. GEST. Y REC.	-679,65	507,87	0,00	679,65	507,87	507,87	0,00
600024 - AGUA POTABLE	0,00	7.595,95	0,00	0,00	7.595,95	7.595,95	0,00
600032 - IMPUESTO CIRCULACION VEHICULOS	0,00	1.104,49	0,00	0,00	1.104,49	1.104,49	0,00
* Total propietario	2.403,82	27.709,08	0,00	0,00	30.112,90	30.112,90	0,00
017 - ARNEDILLO							
600001 - I.B.I. URBANA GEST. Y REC.	77.510,12	236.699,05	0,00	0,00	314.209,17	314.209,17	0,00
600002 - I.B.I. RUSTICA GEST. Y REC.	62,02	395,12	0,00	0,00	457,14	457,14	0,00
600010 - I.A.E. GEST. Y REC.	2.675,52	26.257,32	0,00	0,00	28.932,84	28.932,84	0,00
600013 - IBI CATEGORIAS ESPECIALES	9.775,68	55.379,24	0,00	0,00	65.154,92	65.154,92	0,00
600024 - AGUA POTABLE	0,00	610,23	0,00	0,00	610,23	610,23	0,00
600032 - IMPUESTO CIRCULACION VEHICULOS	0,00	230,05	0,00	0,00	230,05	230,05	0,00
* Total propietario	90.023,34	319.571,01	0,00	0,00	409.594,35	409.594,35	0,00
018 - ARNEDO							
600030 - FOMENTO A LA AGRICULTURA	13,80	0,00	0,00	0,00	13,80	0,00	13,80
600037 - MULTAS DE TRAFICO	0,00	-35,30	0,00	0,00	-35,30	0,00	-35,30



Información a fecha: 31/12/2015

Unidad monetaria: Euros

III.- CUENTA DE LAS OBLIGACIONES DERIVADAS DE LA GESTIÓN

Propietario / Concepto	Saldo Inicial Pendiente de Pago	Recaudación Líquida	Reintegros	Otras Obligaciones Pdte. de Pago	Pendiente de Pago Total	Pagos Realizados en el Ejercicio	Saldo Pendiente de Pago
* Total propietario	13,80	-35,30	0,00	0,00	-21,50	0,00	-21,50
019 - ARRUBAL							
600001 - I.B.I. URBANA GEST. Y REC.	0,00	295.959,49	0,00	0,00	295.959,49	295.959,49	0,00
600002 - I.B.I. RUSTICA GEST. Y REC.	0,00	8.580,75	0,00	0,00	8.580,75	8.580,75	0,00
600010 - I.A.E. GEST. Y REC.	0,00	517.908,64	0,00	0,00	517.908,64	517.908,64	0,00
600013 - IBI CATEGORIAS ESPECIALES	0,00	1.559.198,48	0,00	0,00	1.559.198,48	1.559.198,48	0,00
* Total propietario	0,00	2.381.647,36	0,00	0,00	2.381.647,36	2.381.647,36	0,00
020 - AUSEJO							
600001 - I.B.I. URBANA GEST. Y REC.	25.020,94	97.649,00	0,00	0,00	122.669,94	122.669,94	0,00
600002 - I.B.I. RUSTICA GEST. Y REC.	8.495,68	35.398,50	0,00	0,00	43.894,18	43.894,18	0,00
600010 - I.A.E. GEST. Y REC.	1.341,40	2.283,89	0,00	0,00	3.625,29	3.625,29	0,00
600013 - IBI CATEGORIAS ESPECIALES	5.891,84	36.301,38	0,00	0,00	42.193,22	42.193,22	0,00
600024 - AGUA POTABLE	0,00	653,16	0,00	0,00	653,16	653,16	0,00
600025 - BASURAS	0,00	635,04	0,00	0,00	635,04	635,04	0,00
600032 - IMPUESTO CIRCULACION VEHICULOS	0,00	2.490,73	0,00	0,00	2.490,73	2.490,73	0,00
600044 - INCREM.VALOR TERRENOS URBANOS	0,00	13.464,83	0,00	0,00	13.464,83	13.464,83	0,00
600060 - IMPTO. CONSTRUCCIONES Y OBRAS	0,00	920,31	0,00	0,00	920,31	920,31	0,00
* Total propietario	40.749,86	189.796,84	0,00	0,00	230.546,70	230.546,70	0,00
021 - AUTOL							
600001 - I.B.I. URBANA GEST. Y REC.	67.182,50	701.990,68	0,00	0,00	769.173,18	769.173,18	0,00
600002 - I.B.I. RUSTICA GEST. Y REC.	84.375,47	129.534,22	0,00	0,00	213.909,69	213.909,69	0,00
600010 - I.A.E. GEST. Y REC.	5.802,84	70.328,04	0,00	0,00	76.130,88	76.130,88	-0,00
600013 - IBI CATEGORIAS ESPECIALES	16.394,39	92.874,48	0,00	0,00	109.268,87	109.268,87	0,00
600024 - AGUA POTABLE	0,00	25.030,50	0,00	0,00	25.030,50	25.030,50	0,00
600025 - BASURAS	0,00	4.645,97	0,00	0,00	4.645,97	4.645,97	0,00
600032 - IMPUESTO CIRCULACION VEHICULOS	0,00	15.016,37	0,00	0,00	15.016,37	15.016,37	0,00
600037 - MULTAS DE TRAFICO	0,00	68,17	0,00	0,00	68,17	68,17	0,00
600064 - VADOS	0,00	44,46	0,00	0,00	44,46	44,46	0,00
600068 - COSTES URBANISTICOS	0,00	918,05	0,00	0,00	918,05	918,05	0,00
* Total propietario	173.755,20	1.040.450,94	0,00	0,00	1.214.206,14	1.214.206,14	-0,00
022 - AZOFRA							
600001 - I.B.I. URBANA GEST. Y REC.	0,00	71.196,81	0,00	0,00	71.196,81	71.196,81	0,00
600002 - I.B.I. RUSTICA GEST. Y REC.	0,00	34.044,88	0,00	0,00	34.044,88	34.044,88	0,00
600010 - I.A.E. GEST. Y REC.	0,00	281,66	0,00	0,00	281,66	380,08	-98,42
600024 - AGUA POTABLE	0,00	16.076,53	0,00	0,00	16.076,53	16.076,53	0,00
600030 - FOMENTO A LA AGRICULTURA	0,00	183,00	0,00	0,00	183,00	183,00	0,00
600032 - IMPUESTO CIRCULACION VEHICULOS	0,00	10.518,86	0,00	0,00	10.518,86	10.518,86	0,00
* Total propietario	0,00	132.301,74	0,00	0,00	132.301,74	132.400,16	-98,42
023 - BADARAN							



Información a fecha: 31/12/2015

Unidad monetaria: Euros

III.- CUENTA DE LAS OBLIGACIONES DERIVADAS DE LA GESTIÓN

Propietario / Concepto	Saldo Inicial Pendiente de Pago	Recaudación Líquida	Reintegros	Otras Obligaciones Pdte. de Pago	Pendiente de Pago Total	Pagos Realizados en el Ejercicio	Saldo Pendiente de Pago
600001 - I.B.I. URBANA GEST. Y REC.	22.473,97	99.874,24	0,00	0,00	122.348,21	122.348,21	0,00
600002 - I.B.I. RUSTICA GEST. Y REC.	7.089,10	38.581,04	0,00	0,00	45.670,14	45.670,14	0,00
600010 - I.A.E. GEST. Y REC.	514,34	2.183,51	0,00	0,00	2.697,85	2.697,85	0,00
600022 - ALCANTARILLADO Y SANEAMIENTO	0,00	57,86	0,00	0,00	57,86	57,86	0,00
600024 - AGUA POTABLE	0,00	3.141,23	0,00	0,00	3.141,23	3.141,23	0,00
600025 - BASURAS	0,00	156,15	0,00	0,00	156,15	156,15	0,00
600032 - IMPUESTO CIRCULACION VEHICULOS	0,00	36.415,45	0,00	0,00	36.415,45	36.415,45	0,00
600045 - RODAJE Y ARRASTRE	0,00	1.542,51	0,00	0,00	1.542,51	1.542,51	0,00
* Total propietario	30.077,41	181.951,99	0,00	0,00	212.029,40	212.029,40	0,00
024 - BAÑARES							
600001 - I.B.I. URBANA GEST. Y REC.	25.430,28	92.284,64	0,00	-236,46	117.478,46	117.478,46	-0,00
600002 - I.B.I. RUSTICA GEST. Y REC.	11.773,82	45.020,87	0,00	0,00	56.794,69	56.794,69	0,00
600010 - I.A.E. GEST. Y REC.	2.190,46	4.290,32	0,00	0,00	6.480,78	6.480,78	0,00
600013 - IBI CATEGORIAS ESPECIALES	197,10	5.268,44	0,00	0,00	5.465,54	5.465,54	0,00
600024 - AGUA POTABLE	0,00	38.658,98	0,00	0,00	38.658,98	38.658,98	0,00
600027 - CONTRIBUCIONES ESPECIALES	0,00	1.470,54	0,00	0,00	1.470,54	1.470,54	0,00
600030 - FOMENTO A LA AGRICULTURA	0,00	23.656,29	0,00	0,00	23.656,29	23.656,29	0,00
600032 - IMPUESTO CIRCULACION VEHICULOS	-236,46	24.155,35	0,00	236,46	24.155,35	23.918,89	236,46
* Total propietario	39.355,20	234.805,43	0,00	0,00	274.160,63	273.924,17	236,46
025 - BAÑOS DE RIOJA							
600001 - I.B.I. URBANA GEST. Y REC.	6.390,94	39.347,48	0,00	-59,02	45.679,40	45.679,40	0,00
600002 - I.B.I. RUSTICA GEST. Y REC.	2.332,52	13.490,20	0,00	0,00	15.822,72	15.822,72	0,00
600010 - I.A.E. GEST. Y REC.	211,91	4.265,17	0,00	0,00	4.477,08	4.477,08	0,00
600022 - ALCANTARILLADO Y SANEAMIENTO	-9,02	1.603,51	0,00	9,02	1.603,51	1.594,49	9,02
600024 - AGUA POTABLE	0,00	5.431,74	0,00	0,00	5.431,74	5.431,74	0,00
600025 - BASURAS	-50,00	7.935,06	0,00	50,00	7.935,06	7.885,06	50,00
600030 - FOMENTO A LA AGRICULTURA	0,00	16.948,95	0,00	0,00	16.948,95	16.948,95	0,00
600032 - IMPUESTO CIRCULACION VEHICULOS	0,00	3.940,87	0,00	0,00	3.940,87	3.940,87	0,00
* Total propietario	8.876,35	92.962,98	0,00	0,00	101.839,33	101.780,31	59,02
026 - BAÑOS DE RIO TOBIA							
600001 - I.B.I. URBANA GEST. Y REC.	61.992,29	273.413,21	0,00	0,00	335.405,50	335.405,50	0,00
600002 - I.B.I. RUSTICA GEST. Y REC.	8.023,07	37.736,60	0,00	0,00	45.759,67	45.759,67	0,00
600010 - I.A.E. GEST. Y REC.	2.361,91	52.827,23	0,00	0,00	55.189,14	55.189,14	0,00
600024 - AGUA POTABLE	0,00	1.464,13	0,00	0,00	1.464,13	1.464,13	0,00
600032 - IMPUESTO CIRCULACION VEHICULOS	0,00	3.201,54	0,00	0,00	3.201,54	3.201,54	0,00
* Total propietario	72.377,27	368.642,71	0,00	0,00	441.019,98	441.019,98	0,00
027 - BERCEO							
600001 - I.B.I. URBANA GEST. Y REC.	0,00	60.190,14	0,00	0,00	60.190,14	60.190,14	0,00
600002 - I.B.I. RUSTICA GEST. Y REC.	0,00	10.199,67	0,00	0,00	10.199,67	10.199,67	0,00




Información a fecha: 31/12/2015

Unidad monetaria: Euros

III.- CUENTA DE LAS OBLIGACIONES DERIVADAS DE LA GESTIÓN

Propietario / Concepto	Saldo Inicial Pendiente de Pago	Recaudación Líquida	Reintegros	Otras Obligaciones Pdte. de Pago	Pendiente de Pago Total	Pagos Realizados en el Ejercicio	Saldo Pendiente de Pago
600010 - I.A.E. GEST. Y REC.	0,00	817,93	0,00	0,00	817,93	817,93	0,00
600032 - IMPUESTO CIRCULACION VEHICULOS	0,00	7.943,31	0,00	0,00	7.943,31	7.943,31	0,00
* Total propietario	0,00	79.151,05	0,00	0,00	79.151,05	79.151,05	0,00
028 - BERGASA							
600001 - I.B.I. URBANA GEST. Y REC.	5.370,41	60.663,09	0,00	0,00	66.033,50	66.033,50	0,00
600002 - I.B.I. RUSTICA GEST. Y REC.	1.646,21	7.623,29	0,00	0,00	9.269,50	9.269,50	0,00
600010 - I.A.E. GEST. Y REC.	2.259,15	11.645,09	0,00	0,00	13.904,24	13.904,24	0,00
600013 - IBI CATEGORIAS ESPECIALES	4.688,77	26.561,93	0,00	0,00	31.250,70	31.250,70	0,00
600024 - AGUA POTABLE	0,00	15.534,27	0,00	0,00	15.534,27	15.534,27	0,00
600025 - BASURAS	0,00	17.056,09	0,00	0,00	17.056,09	17.056,09	0,00
600030 - FOMENTO A LA AGRICULTURA	0,00	23.947,21	0,00	0,00	23.947,21	23.947,21	0,00
600032 - IMPUESTO CIRCULACION VEHICULOS	0,00	8.658,41	0,00	0,00	8.658,41	8.658,41	0,00
* Total propietario	13.964,54	171.689,38	0,00	0,00	185.653,92	185.653,92	0,00
029 - BERGASILLAS BAJERA							
600001 - I.B.I. URBANA GEST. Y REC.	683,27	12.896,55	0,00	0,00	13.579,82	13.579,82	0,00
600002 - I.B.I. RUSTICA GEST. Y REC.	150,23	531,55	0,00	0,00	681,78	681,78	0,00
600010 - I.A.E. GEST. Y REC.	1.095,28	17.728,69	0,00	0,00	18.823,97	18.823,97	-0,00
600013 - IBI CATEGORIAS ESPECIALES	8.127,49	46.042,24	0,00	0,00	54.169,73	54.169,73	-0,00
600024 - AGUA POTABLE	0,00	3.855,89	0,00	0,00	3.855,89	3.855,89	0,00
600032 - IMPUESTO CIRCULACION VEHICULOS	0,00	1.862,89	0,00	0,00	1.862,89	1.862,89	0,00
600051 - TASAS MUNICIPALES	0,00	637,84	0,00	0,00	637,84	637,84	0,00
* Total propietario	10.056,27	83.555,65	0,00	0,00	93.611,92	93.611,92	-0,00
030 - BEZARES							
600001 - I.B.I. URBANA GEST. Y REC.	566,49	6.982,30	0,00	0,00	7.548,79	7.548,79	0,00
600002 - I.B.I. RUSTICA GEST. Y REC.	221,50	1.417,79	0,00	0,00	1.639,29	1.639,29	0,00
600024 - AGUA POTABLE	0,00	2.678,66	0,00	0,00	2.678,66	2.678,66	0,00
600030 - FOMENTO A LA AGRICULTURA	0,00	2.918,68	0,00	0,00	2.918,68	2.908,40	10,28
600032 - IMPUESTO CIRCULACION VEHICULOS	0,00	697,78	0,00	0,00	697,78	697,78	0,00
* Total propietario	787,99	14.695,21	0,00	0,00	15.483,20	15.472,92	10,28
031 - BOBADILLA							
600001 - I.B.I. URBANA GEST. Y REC.	3.859,61	60.036,36	0,00	0,00	63.895,97	63.895,97	0,00
600002 - I.B.I. RUSTICA GEST. Y REC.	483,20	3.102,91	0,00	0,00	3.586,11	3.586,11	-0,00
600010 - I.A.E. GEST. Y REC.	91,97	118,20	0,00	0,00	210,17	1.488,64	-1.278,47
600032 - IMPUESTO CIRCULACION VEHICULOS	0,00	6.630,27	0,00	0,00	6.630,27	6.630,27	0,00
* Total propietario	4.434,78	69.887,74	0,00	0,00	74.322,52	75.600,99	-1.278,47
032 - BRIEVA DE CAMEROS							
600001 - I.B.I. URBANA GEST. Y REC.	1.879,53	18.587,80	0,00	0,00	20.467,33	20.467,33	-0,00
600002 - I.B.I. RUSTICA GEST. Y REC.	2,28	30,49	0,00	0,00	32,77	32,77	-0,00
600010 - I.A.E. GEST. Y REC.	128,68	2.082,81	0,00	0,00	2.211,49	2.211,49	0,00



Información a fecha: 31/12/2015

Unidad monetaria: Euros

III.- CUENTA DE LAS OBLIGACIONES DERIVADAS DE LA GESTIÓN

Propietario / Concepto	Saldo Inicial Pendiente de Pago	Recaudación Líquida	Reintegros	Otras Obligaciones Pdte. de Pago	Pendiente de Pago Total	Pagos Realizados en el Ejercicio	Saldo Pendiente de Pago
600024 - AGUA POTABLE	0,00	6.183,47	0,00	0,00	6.183,47	6.183,47	0,00
600025 - BASURAS	0,00	4.842,62	0,00	0,00	4.842,62	4.815,12	27,50
600032 - IMPUESTO CIRCULACION VEHICULOS	0,00	2.255,55	0,00	0,00	2.255,55	2.255,55	0,00
* Total propietario	2.010,49	33.982,74	0,00	0,00	35.993,23	35.965,73	27,50
033 - BRIÑAS							
600001 - I.B.I. URBANA GEST. Y REC.	26.439,99	93.291,74	0,00	0,00	119.731,73	119.731,73	0,00
600002 - I.B.I. RUSTICA GEST. Y REC.	1.772,60	7.903,18	0,00	0,00	9.675,78	9.675,78	0,00
600010 - I.A.E. GEST. Y REC.	90,63	1.534,14	0,00	0,00	1.624,77	1.624,77	0,00
600024 - AGUA POTABLE	0,00	35.956,62	0,00	0,00	35.956,62	35.956,62	0,00
600030 - FOMENTO A LA AGRICULTURA	0,00	4.237,96	0,00	0,00	4.237,96	4.237,96	0,00
600032 - IMPUESTO CIRCULACION VEHICULOS	0,00	8.659,42	0,00	0,00	8.659,42	8.659,42	0,00
600051 - TASAS MUNICIPALES	0,00	482,66	0,00	0,00	482,66	482,66	0,00
* Total propietario	28.303,22	152.065,72	0,00	0,00	180.368,94	180.368,94	0,00
035 - CABEZON DE CAMEROS							
600001 - I.B.I. URBANA GEST. Y REC.	0,00	3.904,41	0,00	0,00	3.904,41	3.904,41	0,00
600002 - I.B.I. RUSTICA GEST. Y REC.	0,00	24,21	0,00	0,00	24,21	24,21	0,00
600032 - IMPUESTO CIRCULACION VEHICULOS	0,00	722,24	0,00	0,00	722,24	722,24	0,00
* Total propietario	0,00	4.650,86	0,00	0,00	4.650,86	4.650,86	0,00
036 - CALAHORRA							
600001 - I.B.I. URBANA GEST. Y REC.	1.166.889,45	5.924.921,96	0,00	0,00	7.091.811,41	7.091.811,41	0,00
600002 - I.B.I. RUSTICA GEST. Y REC.	25.330,27	144.946,28	0,00	0,00	170.276,55	170.276,55	0,00
600010 - I.A.E. GEST. Y REC.	92.925,46	398.067,41	0,00	0,00	490.992,87	490.992,87	0,00
600013 - IBI CATEGORIAS ESPECIALES	21.208,78	128.994,56	0,00	0,00	150.203,34	150.203,34	0,00
600025 - BASURAS	0,00	56.458,10	0,00	0,00	56.458,10	56.458,10	0,00
600032 - IMPUESTO CIRCULACION VEHICULOS	0,00	120.916,63	0,00	0,00	120.916,63	120.916,63	0,00
600037 - MULTAS DE TRAFICO	0,00	69.764,52	0,00	0,00	69.764,52	69.764,52	0,00
600038 - OCUPACION DE VIA PUBLICA	0,00	3.325,73	0,00	0,00	3.325,73	3.325,73	0,00
600044 - INCREM.VALOR TERRENOS URBANOS	0,00	36.616,26	0,00	0,00	36.616,26	36.616,26	0,00
600051 - TASAS MUNICIPALES	0,00	9.743,13	0,00	0,00	9.743,13	9.743,13	0,00
600057 - SANCIONES ORDEN.VP	0,00	4.960,25	0,00	0,00	4.960,25	4.960,25	0,00
600060 - IMPTO. CONSTRUCCIONES Y OBRAS	0,00	353,60	0,00	0,00	353,60	353,60	0,00
600062 - EJECUCION SUBSIDIARIA	0,00	13.622,96	0,00	0,00	13.622,96	13.622,96	0,00
600064 - VADOS	0,00	2.219,22	0,00	0,00	2.219,22	2.219,22	0,00
600065 - PUESTOS DE MERCADO	0,00	7.389,12	0,00	0,00	7.389,12	7.389,12	0,00
600066 - SERVICIO EN MATERIA INDUSTRIA	0,00	304,84	0,00	0,00	304,84	304,84	0,00
600071 - ESTANCIAS GUARDERIA INFANTIL	0,00	1.027,75	0,00	0,00	1.027,75	1.027,75	0,00
600081 - ACTAS INSPECCION ICIO	0,00	2.802,52	0,00	0,00	2.802,52	2.802,52	0,00
* Total propietario	1.306.353,96	6.926.434,84	0,00	0,00	8.232.788,80	8.232.788,80	0,00

037 - CAMPROVIN



Información a fecha: 31/12/2015

Unidad monetaria: Euros

III.- CUENTA DE LAS OBLIGACIONES DERIVADAS DE LA GESTIÓN

Propietario / Concepto	Saldo Inicial Pendiente de Pago	Recaudación Líquida	Reintegros	Otras Obligaciones Pdte. de Pago	Pendiente de Pago Total	Pagos Realizados en el Ejercicio	Saldo Pendiente de Pago
600001 - I.B.I. URBANA GEST. Y REC.	-3.886,16	20.332,12	0,00	3.647,79	20.093,75	20.093,75	0,00
600002 - I.B.I. RUSTICA GEST. Y REC.	3.159,73	11.388,54	0,00	-3.159,73	11.388,54	12.683,95	-1.295,41
600010 - I.A.E. GEST. Y REC.	488,06	7.907,75	0,00	-488,06	7.907,75	7.907,75	-0,00
600024 - AGUA POTABLE	0,00	18.832,26	0,00	0,00	18.832,26	18.832,26	0,00
600032 - IMPUESTO CIRCULACION VEHICULOS	0,00	8.710,85	0,00	0,00	8.710,85	8.710,85	0,00
* Total propietario	-238,37	67.171,52	0,00	-0,00	66.933,15	68.228,56	-1.295,41
038 - CANALES DE LA SIERRA							
600001 - I.B.I. URBANA GEST. Y REC.	6.370,80	26.770,12	0,00	0,00	33.140,92	33.140,92	0,00
600002 - I.B.I. RUSTICA GEST. Y REC.	230,67	816,22	0,00	0,00	1.046,89	1.046,89	0,00
600024 - AGUA POTABLE	0,00	21.073,46	0,00	0,00	21.073,46	21.073,46	0,00
600032 - IMPUESTO CIRCULACION VEHICULOS	0,00	3.852,27	0,00	0,00	3.852,27	3.852,27	0,00
* Total propietario	6.601,47	52.512,07	0,00	0,00	59.113,54	59.113,54	0,00
039 - CANILLAS DE RIO TUERTO							
600001 - I.B.I. URBANA GEST. Y REC.	3.378,31	16.387,43	0,00	0,00	19.765,74	19.765,74	0,00
600002 - I.B.I. RUSTICA GEST. Y REC.	692,22	4.267,78	0,00	0,00	4.960,00	4.960,00	0,00
600013 - IBI CATEGORIAS ESPECIALES	288,67	917,15	0,00	0,00	1.205,82	1.205,82	0,00
600024 - AGUA POTABLE	0,00	11.996,40	0,00	0,00	11.996,40	11.996,40	0,00
600032 - IMPUESTO CIRCULACION VEHICULOS	0,00	1.933,88	0,00	0,00	1.933,88	1.933,88	0,00
* Total propietario	4.359,20	35.502,64	0,00	0,00	39.861,84	39.861,84	0,00
040 - CAÑAS							
600001 - I.B.I. URBANA GEST. Y REC.	1.911,91	20.065,87	0,00	0,00	21.977,78	21.977,78	0,00
600002 - I.B.I. RUSTICA GEST. Y REC.	1.043,77	6.551,91	0,00	0,00	7.595,68	7.595,68	0,00
600010 - I.A.E. GEST. Y REC.	8,84	877,79	0,00	0,00	886,63	886,63	0,00
600024 - AGUA POTABLE	0,00	6.290,37	0,00	0,00	6.290,37	6.290,37	0,00
600032 - IMPUESTO CIRCULACION VEHICULOS	0,00	3.090,67	0,00	0,00	3.090,67	3.090,67	0,00
* Total propietario	2.964,52	36.876,61	0,00	0,00	39.841,13	39.841,13	0,00
041 - CARDENAS							
600001 - I.B.I. URBANA GEST. Y REC.	4.790,20	38.490,61	0,00	-8.746,39	34.534,42	34.534,42	0,00
600002 - I.B.I. RUSTICA GEST. Y REC.	920,14	4.539,88	0,00	-920,14	4.539,88	4.621,72	-81,84
600010 - I.A.E. GEST. Y REC.	403,87	403,87	0,00	-403,87	403,87	782,79	-378,92
600022 - ALCANTARILLADO Y SANEAMIENTO	-10.070,40	0,00	0,00	10.070,40	0,00	0,00	0,00
600024 - AGUA POTABLE	0,00	4.069,06	0,00	0,00	4.069,06	4.069,06	0,00
600025 - BASURAS	0,00	12.318,88	0,00	0,00	12.318,88	12.318,88	0,00
600030 - FOMENTO A LA AGRICULTURA	0,00	4.372,87	0,00	0,00	4.372,87	4.372,87	0,00
600032 - IMPUESTO CIRCULACION VEHICULOS	0,00	8.677,64	0,00	0,00	8.677,64	8.677,64	0,00
600043 - PRESTACION PERSONAL	0,00	465,67	0,00	0,00	465,67	465,67	0,00
* Total propietario	-3.956,19	73.338,48	0,00	0,00	69.382,29	69.843,05	-460,76
042 - CASALARREINA							
600001 - I.B.I. URBANA GEST. Y REC.	166.771,07	776.740,01	0,00	0,00	943.511,08	943.972,76	-461,68



Información a fecha: 31/12/2015

Unidad monetaria: Euros

III.- CUENTA DE LAS OBLIGACIONES DERIVADAS DE LA GESTIÓN

Propietario / Concepto	Saldo Inicial Pendiente de Pago	Recaudación Líquida	Reintegros	Otras Obligaciones Pdte. de Pago	Pendiente de Pago Total	Pagos Realizados en el Ejercicio	Saldo Pendiente de Pago
600002 - I.B.I. RUSTICA GEST. Y REC.	2.324,28	16.023,85	0,00	0,00	18.348,13	18.348,13	0,00
600010 - I.A.E. GEST. Y REC.	36.470,39	10.539,70	0,00	0,00	47.010,09	47.010,09	0,00
600024 - AGUA POTABLE	0,00	102.280,96	0,00	0,00	102.280,96	102.280,96	0,00
600025 - BASURAS	0,00	47.709,34	0,00	0,00	47.709,34	47.709,34	0,00
600032 - IMPUESTO CIRCULACION VEHICULOS	0,00	57.056,35	0,00	0,00	57.056,35	57.056,35	0,00
600044 - INCREM.VALOR TERRENOS URBANOS	0,00	5.186,11	0,00	0,00	5.186,11	5.186,11	0,00
600051 - TASAS MUNICIPALES	0,00	185,04	0,00	0,00	185,04	185,04	0,00
600062 - EJECUCION SUBSIDIARIA	0,00	263,22	0,00	0,00	263,22	263,22	0,00
* Total propietario	205.565,74	1.015.984,58	0,00	0,00	1.221.550,32	1.222.012,00	-461,68
043 - CASTAÑARES DE RIOJA							
600001 - I.B.I. URBANA GEST. Y REC.	0,00	240.657,84	0,00	0,00	240.657,84	240.657,84	0,00
600002 - I.B.I. RUSTICA GEST. Y REC.	0,00	27.987,95	0,00	0,00	27.987,95	27.987,95	0,00
600010 - I.A.E. GEST. Y REC.	0,00	2.433,71	0,00	0,00	2.433,71	2.433,71	0,00
600024 - AGUA POTABLE	0,00	54.678,38	0,00	0,00	54.678,38	54.678,38	0,00
600025 - BASURAS	0,00	45.966,94	0,00	0,00	45.966,94	45.966,94	0,00
600032 - IMPUESTO CIRCULACION VEHICULOS	0,00	20.533,62	0,00	0,00	20.533,62	20.533,62	0,00
* Total propietario	0,00	392.258,44	0,00	0,00	392.258,44	392.258,44	0,00
044 - CASTROVIEJO							
600001 - I.B.I. URBANA GEST. Y REC.	1.085,79	6.092,99	0,00	-1.085,79	6.092,99	6.092,99	0,00
600013 - IBI CATEGORIAS ESPECIALES	-117.492,54	146.161,02	0,00	16.468,57	45.137,05	45.137,05	-0,00
600024 - AGUA POTABLE	0,00	4.241,20	0,00	0,00	4.241,20	4.241,20	0,00
600032 - IMPUESTO CIRCULACION VEHICULOS	0,00	2.624,55	0,00	0,00	2.624,55	2.624,55	0,00
600050 - TRANSITO DE GANADO	0,00	1.592,94	0,00	0,00	1.592,94	1.592,94	0,00
* Total propietario	-116.406,75	160.712,70	0,00	15.382,78	59.688,73	59.688,73	-0,00
045 - CELLORIGO							
600001 - I.B.I. URBANA GEST. Y REC.	1.270,48	4.735,30	0,00	0,00	6.005,78	6.005,78	0,00
600002 - I.B.I. RUSTICA GEST. Y REC.	1.249,13	2.983,04	0,00	0,00	4.232,17	4.232,17	0,00
600024 - AGUA POTABLE	0,00	5.411,70	0,00	0,00	5.411,70	5.411,70	0,00
600032 - IMPUESTO CIRCULACION VEHICULOS	0,00	752,11	0,00	0,00	752,11	752,11	0,00
* Total propietario	2.519,61	13.882,15	0,00	0,00	16.401,76	16.401,76	0,00
046 - CENICERO							
600001 - I.B.I. URBANA GEST. Y REC.	145.559,44	514.299,22	0,00	0,00	659.858,66	659.858,66	-0,00
600002 - I.B.I. RUSTICA GEST. Y REC.	10.712,66	56.194,48	0,00	0,00	66.907,14	66.907,14	0,00
600010 - I.A.E. GEST. Y REC.	7.452,56	92.780,21	0,00	0,00	100.232,77	100.232,77	0,00
600013 - IBI CATEGORIAS ESPECIALES	15.106,42	93.075,05	0,00	0,00	108.181,47	108.181,47	0,00
600024 - AGUA POTABLE	0,00	1.003,65	0,00	0,00	1.003,65	1.003,65	0,00
600025 - BASURAS	0,00	1.629,18	0,00	0,00	1.629,18	1.629,18	0,00
600030 - FOMENTO A LA AGRICULTURA	0,00	639,31	0,00	0,00	639,31	639,31	0,00
600032 - IMPUESTO CIRCULACION VEHICULOS	0,00	3.709,95	0,00	0,00	3.709,95	3.709,95	0,00



Información a fecha: 31/12/2015

Unidad monetaria: Euros

III.- CUENTA DE LAS OBLIGACIONES DERIVADAS DE LA GESTIÓN

Propietario / Concepto	Saldo Inicial Pendiente de Pago	Recaudación Líquida	Reintegros	Otras Obligaciones Pdte. de Pago	Pendiente de Pago Total	Pagos Realizados en el Ejercicio	Saldo Pendiente de Pago
600044 - INCREM.VALOR TERRENOS URBANOS	0,00	1.538,33	0,00	0,00	1.538,33	1.538,33	0,00
600051 - TASAS MUNICIPALES	0,00	18,19	0,00	0,00	18,19	18,19	0,00
600064 - VADOS	0,00	54,19	0,00	0,00	54,19	54,19	0,00
* Total propietario	178.831,08	764.941,76	0,00	0,00	943.772,84	943.772,84	-0,00
047 - CERVERA DE RIO ALHAMA							
600001 - I.B.I. URBANA GEST. Y REC.	157.259,48	686.542,22	0,00	0,00	843.801,70	843.801,70	0,00
600002 - I.B.I. RUSTICA GEST. Y REC.	15.069,63	66.907,07	0,00	0,00	81.976,70	81.976,70	0,00
600010 - I.A.E. GEST. Y REC.	6.722,15	37.732,97	0,00	0,00	44.455,12	44.455,12	0,00
600013 - IBI CATEGORIAS ESPECIALES	15.093,54	69.513,64	0,00	0,00	84.607,18	84.607,18	0,00
600044 - INCREM.VALOR TERRENOS URBANOS	0,00	53.082,96	0,00	0,00	53.082,96	53.082,96	0,00
* Total propietario	194.144,80	913.778,86	0,00	0,00	1.107.923,66	1.107.923,66	0,00
048 - CIDAMON							
600001 - I.B.I. URBANA GEST. Y REC.	128,70	3.371,72	0,00	0,00	3.500,42	3.500,42	-0,00
600002 - I.B.I. RUSTICA GEST. Y REC.	3.969,56	21.667,96	0,00	0,00	25.637,52	25.637,52	0,00
600010 - I.A.E. GEST. Y REC.	80,15	1.297,49	0,00	0,00	1.377,64	1.377,64	0,00
* Total propietario	4.178,41	26.337,17	0,00	0,00	30.515,58	30.515,58	-0,00
049 - CIHURI							
600001 - I.B.I. URBANA GEST. Y REC.	0,00	220.190,80	0,00	0,00	220.190,80	220.190,80	0,00
600002 - I.B.I. RUSTICA GEST. Y REC.	0,00	10.267,32	0,00	0,00	10.267,32	10.267,32	0,00
600024 - AGUA POTABLE	0,00	36.082,95	0,00	0,00	36.082,95	36.082,95	0,00
600030 - FOMENTO A LA AGRICULTURA	0,00	542,34	0,00	0,00	542,34	542,34	0,00
600032 - IMPUESTO CIRCULACION VEHICULOS	0,00	9.323,40	0,00	0,00	9.323,40	9.323,40	0,00
600044 - INCREM.VALOR TERRENOS URBANOS	0,00	14.922,17	0,00	0,00	14.922,17	14.922,17	0,00
600062 - EJECUCION SUBSIDIARIA	-19.488,47	19.488,47	0,00	0,00	0,00	0,00	0,00
* Total propietario	-19.488,47	310.817,45	0,00	0,00	291.328,98	291.328,98	0,00
050 - CIRUEÑA							
600001 - I.B.I. URBANA GEST. Y REC.	19.303,09	148.870,59	0,00	0,00	168.173,68	168.173,68	0,00
600002 - I.B.I. RUSTICA GEST. Y REC.	779,09	5.319,34	0,00	0,00	6.098,43	6.098,43	0,00
600010 - I.A.E. GEST. Y REC.	432,91	7.657,24	0,00	0,00	8.090,15	8.090,15	0,00
600024 - AGUA POTABLE	0,00	73.050,16	0,00	0,00	73.050,16	73.050,16	0,00
600032 - IMPUESTO CIRCULACION VEHICULOS	0,00	6.839,66	0,00	0,00	6.839,66	6.839,66	0,00
600044 - INCREM.VALOR TERRENOS URBANOS	0,00	13.512,62	0,00	0,00	13.512,62	13.512,62	0,00
600072 - CONCESIONES	0,00	27.699,68	0,00	0,00	27.699,68	27.699,68	0,00
600085 - MANTENIMIENTO SOLARES	0,00	14.811,30	0,00	0,00	14.811,30	14.811,30	0,00
* Total propietario	20.515,09	297.760,59	0,00	0,00	318.275,68	318.275,68	0,00
051 - CLAVIJO							
600001 - I.B.I. URBANA GEST. Y REC.	-2.837,08	62.727,93	0,00	1.574,77	61.465,62	61.465,62	-0,00
600002 - I.B.I. RUSTICA GEST. Y REC.	1.332,66	6.563,76	0,00	-1.332,66	6.563,76	6.563,76	0,00
600010 - I.A.E. GEST. Y REC.	242,11	380,52	0,00	-242,11	380,52	380,52	0,00



Información a fecha: 31/12/2015

Unidad monetaria: Euros

III.- CUENTA DE LAS OBLIGACIONES DERIVADAS DE LA GESTIÓN

Propietario / Concepto	Saldo Inicial Pendiente de Pago	Recaudación Líquida	Reintegros	Otras Obligaciones Pdte. de Pago	Pendiente de Pago Total	Pagos Realizados en el Ejercicio	Saldo Pendiente de Pago
600024 - AGUA POTABLE	0,00	22.638,46	0,00	0,00	22.638,46	22.638,46	0,00
600025 - BASURAS	-71,25	14.251,28	0,00	0,00	14.180,03	14.180,03	0,00
600026 - CANALONES Y DESAGUES	0,00	2.432,93	0,00	0,00	2.432,93	2.641,73	-208,80
600032 - IMPUESTO CIRCULACION VEHICULOS	0,00	13.747,74	0,00	0,00	13.747,74	13.748,97	-1,23
600041 - PERROS	0,00	141,05	0,00	0,00	141,05	141,05	0,00
600050 - TRANSITO DE GANADO	0,00	198,55	0,00	0,00	198,55	198,55	0,00
* Total propietario	-1.333,56	123.082,22	0,00	-0,00	121.748,66	121.958,69	-210,03
052 - CORDOVIN							
600001 - I.B.I. URBANA GEST. Y REC.	3.488,38	24.485,37	0,00	0,00	27.973,75	27.973,75	0,00
600002 - I.B.I. RUSTICA GEST. Y REC.	1.345,59	5.378,41	0,00	0,00	6.724,00	6.724,00	0,00
600010 - I.A.E. GEST. Y REC.	49,96	808,74	0,00	0,00	858,70	858,70	0,00
600024 - AGUA POTABLE	0,00	18.726,47	0,00	0,00	18.726,47	18.726,47	0,00
600026 - CANALONES Y DESAGUES	0,00	1.023,48	0,00	0,00	1.023,48	1.023,48	0,00
600032 - IMPUESTO CIRCULACION VEHICULOS	0,00	9.677,40	0,00	0,00	9.677,40	9.677,40	0,00
600051 - TASAS MUNICIPALES	0,00	568,53	0,00	0,00	568,53	568,53	0,00
* Total propietario	4.883,93	60.668,40	0,00	0,00	65.552,33	65.552,33	0,00
053 - CORERA							
600001 - I.B.I. URBANA GEST. Y REC.	11.140,26	73.273,52	0,00	0,00	84.413,78	84.420,76	-6,98
600002 - I.B.I. RUSTICA GEST. Y REC.	719,42	6.299,01	0,00	0,00	7.018,43	7.018,43	0,00
600010 - I.A.E. GEST. Y REC.	842,35	669,54	0,00	0,00	1.511,89	1.603,21	-91,32
600022 - ALCANTARILLADO Y SANEAMIENTO	0,00	2.634,35	0,00	0,00	2.634,35	2.634,35	0,00
600024 - AGUA POTABLE	0,00	16.232,65	0,00	0,00	16.232,65	16.232,65	0,00
600025 - BASURAS	0,00	13.996,05	0,00	0,00	13.996,05	13.996,05	0,00
600030 - FOMENTO A LA AGRICULTURA	0,00	22.320,46	0,00	0,00	22.320,46	22.320,46	0,00
600032 - IMPUESTO CIRCULACION VEHICULOS	0,00	14.794,19	0,00	0,00	14.794,19	14.794,19	0,00
600044 - INCREM.VALOR TERRENOS URBANOS	0,00	1.173,98	0,00	0,00	1.173,98	1.173,98	0,00
600045 - RODAJE Y ARRASTRE	0,00	1.906,52	0,00	0,00	1.906,52	1.906,52	0,00
600049 - SERVICIOS CEMENTERIO MUNICIPAL	0,00	865,66	0,00	0,00	865,66	865,66	0,00
* Total propietario	12.702,03	154.165,93	0,00	0,00	166.867,96	166.966,26	-98,30
054 - CORNAGO							
600001 - I.B.I. URBANA GEST. Y REC.	15.432,03	95.614,87	0,00	0,00	111.046,90	111.046,90	0,00
600002 - I.B.I. RUSTICA GEST. Y REC.	4.963,73	18.824,42	0,00	0,00	23.788,15	23.788,15	-0,00
600010 - I.A.E. GEST. Y REC.	1.464,86	8.429,98	0,00	0,00	9.894,84	9.894,84	0,00
600013 - IBI CATEGORIAS ESPECIALES	3.819,82	20.066,21	0,00	0,00	23.886,03	23.886,03	0,00
600022 - ALCANTARILLADO Y SANEAMIENTO	0,00	133,55	0,00	0,00	133,55	133,55	0,00
600024 - AGUA POTABLE	0,00	387,66	0,00	0,00	387,66	387,66	0,00
600025 - BASURAS	0,00	519,11	0,00	0,00	519,11	519,11	0,00
600032 - IMPUESTO CIRCULACION VEHICULOS	0,00	781,29	0,00	0,00	781,29	781,29	0,00
* Total propietario	25.680,44	144.757,09	0,00	0,00	170.437,53	170.437,53	-0,00



Información a fecha: 31/12/2015

Unidad monetaria: Euros

III.- CUENTA DE LAS OBLIGACIONES DERIVADAS DE LA GESTIÓN

Propietario / Concepto	Saldo Inicial Pendiente de Pago	Recaudación Líquida	Reintegros	Otras Obligaciones Pdte. de Pago	Pendiente de Pago Total	Pagos Realizados en el Ejercicio	Saldo Pendiente de Pago
055 - CORPORALES							
600001 - I.B.I. URBANA GEST. Y REC.	1.795,44	8.021,81	0,00	0,00	9.817,25	9.817,25	0,00
600002 - I.B.I. RUSTICA GEST. Y REC.	577,28	3.266,78	0,00	0,00	3.844,06	3.844,06	0,00
600024 - AGUA POTABLE	0,00	4.828,90	0,00	0,00	4.828,90	4.828,90	0,00
600032 - IMPUESTO CIRCULACION VEHICULOS	0,00	1.628,31	0,00	0,00	1.628,31	1.628,31	0,00
* Total propietario	2.372,72	17.745,80	0,00	0,00	20.118,52	20.118,52	0,00
056 - CUZCURRITA RIO TIRON							
600001 - I.B.I. URBANA GEST. Y REC.	92.268,56	376.660,74	0,00	0,00	468.929,30	468.929,30	0,00
600002 - I.B.I. RUSTICA GEST. Y REC.	3.394,74	17.271,69	0,00	0,00	20.666,43	20.666,43	0,00
600010 - I.A.E. GEST. Y REC.	1.737,44	4.887,26	0,00	0,00	6.624,70	6.624,70	0,00
600024 - AGUA POTABLE	0,00	120.264,21	0,00	0,00	120.264,21	120.264,21	0,00
600025 - BASURAS	0,00	51.739,54	0,00	0,00	51.739,54	51.739,54	0,00
600030 - FOMENTO A LA AGRICULTURA	0,00	34.446,70	0,00	0,00	34.446,70	34.446,70	0,00
600032 - IMPUESTO CIRCULACION VEHICULOS	0,00	23.703,02	0,00	0,00	23.703,02	23.703,02	0,00
600044 - INCREM. VALOR TERRENOS URBANOS	0,00	26.795,89	0,00	0,00	26.795,89	26.795,89	0,00
600060 - IMPTO. CONSTRUCCIONES Y OBRAS	0,00	40,20	0,00	0,00	40,20	40,20	0,00
* Total propietario	97.400,74	655.809,25	0,00	0,00	753.209,99	753.209,99	0,00
057 - DAROCA DE RIOJA							
600001 - I.B.I. URBANA GEST. Y REC.	3.716,58	14.135,71	0,00	0,00	17.852,29	17.852,29	0,00
600002 - I.B.I. RUSTICA GEST. Y REC.	911,54	4.693,94	0,00	0,00	5.605,48	5.605,48	0,00
600010 - I.A.E. GEST. Y REC.	770,60	403,87	0,00	0,00	1.174,47	1.174,47	0,00
600024 - AGUA POTABLE	0,00	4.463,49	0,00	0,00	4.463,49	4.463,49	0,00
600032 - IMPUESTO CIRCULACION VEHICULOS	0,00	174,29	0,00	0,00	174,29	174,29	0,00
* Total propietario	5.398,72	23.871,30	0,00	0,00	29.270,02	29.270,02	0,00
058 - ENCISO							
600001 - I.B.I. URBANA GEST. Y REC.	10.474,51	119.511,99	0,00	-125,95	129.860,55	129.860,55	0,00
600002 - I.B.I. RUSTICA GEST. Y REC.	-35,34	815,77	0,00	35,34	815,77	815,77	0,00
600010 - I.A.E. GEST. Y REC.	620,11	3.349,70	0,00	0,00	3.969,81	3.969,81	0,00
600013 - IBI CATEGORIAS ESPECIALES	885,19	5.014,65	0,00	0,00	5.899,84	5.899,84	0,00
600024 - AGUA POTABLE	0,00	52.819,64	0,00	0,00	52.819,64	52.819,64	0,00
600032 - IMPUESTO CIRCULACION VEHICULOS	0,00	9.943,61	0,00	0,00	9.943,61	9.943,61	0,00
* Total propietario	11.944,47	191.455,36	0,00	-90,61	203.309,22	203.309,22	0,00
059 - ENTRENA							
600001 - I.B.I. URBANA GEST. Y REC.	64.593,19	303.312,44	0,00	0,00	367.905,63	367.905,63	0,00
600002 - I.B.I. RUSTICA GEST. Y REC.	6.810,36	35.817,12	0,00	0,00	42.627,48	42.627,48	0,00
600010 - I.A.E. GEST. Y REC.	2.333,73	9.147,80	0,00	0,00	11.481,53	11.481,53	-0,00
600024 - AGUA POTABLE	0,00	2.279,57	0,00	0,00	2.279,57	2.279,57	0,00
600025 - BASURAS	0,00	3.304,34	0,00	0,00	3.304,34	3.304,34	0,00
600030 - FOMENTO A LA AGRICULTURA	0,00	31.787,93	0,00	0,00	31.787,93	31.787,93	0,00



Información a fecha: 31/12/2015

Unidad monetaria: Euros

III.- CUENTA DE LAS OBLIGACIONES DERIVADAS DE LA GESTIÓN

Propietario / Concepto	Saldo Inicial Pendiente de Pago	Recaudación Líquida	Reintegros	Otras Obligaciones Pdte. de Pago	Pendiente de Pago Total	Pagos Realizados en el Ejercicio	Saldo Pendiente de Pago
600032 - IMPUESTO CIRCULACION VEHICULOS	0,00	4.390,95	0,00	0,00	4.390,95	4.390,95	0,00
600044 - INCREM.VALOR TERRENOS URBANOS	0,00	29.984,58	0,00	0,00	29.984,58	29.984,58	0,00
600064 - VADOS	0,00	67,20	0,00	0,00	67,20	67,20	0,00
* Total propietario	73.737,28	420.091,93	0,00	0,00	493.829,21	493.829,21	-0,00
060 - ESTOLLO							
600001 - I.B.I. URBANA GEST. Y REC.	0,00	41.440,30	0,00	0,00	41.440,30	41.440,30	0,00
600002 - I.B.I. RUSTICA GEST. Y REC.	0,00	8.096,45	0,00	0,00	8.096,45	8.096,45	0,00
600022 - ALCANTARILLADO Y SANEAMIENTO	0,00	924,96	0,00	0,00	924,96	924,96	0,00
600024 - AGUA POTABLE	0,00	94,93	0,00	0,00	94,93	94,93	0,00
600025 - BASURAS	0,00	5.188,82	0,00	0,00	5.188,82	5.188,82	0,00
600032 - IMPUESTO CIRCULACION VEHICULOS	0,00	4.884,58	0,00	0,00	4.884,58	4.884,58	0,00
600044 - INCREM.VALOR TERRENOS URBANOS	0,00	292,82	0,00	0,00	292,82	292,82	0,00
* Total propietario	0,00	60.922,86	0,00	0,00	60.922,86	60.922,86	0,00
062 - FONCEA							
600001 - I.B.I. URBANA GEST. Y REC.	3.698,48	15.407,20	0,00	0,00	19.105,68	19.105,68	0,00
600002 - I.B.I. RUSTICA GEST. Y REC.	847,78	4.124,67	0,00	0,00	4.972,45	4.972,45	0,00
600010 - I.A.E. GEST. Y REC.	24,69	405,24	0,00	0,00	429,93	429,93	0,00
600024 - AGUA POTABLE	0,00	6.772,32	0,00	0,00	6.772,32	6.772,32	0,00
600030 - FOMENTO A LA AGRICULTURA	0,00	17.753,77	0,00	0,00	17.753,77	17.753,77	0,00
600032 - IMPUESTO CIRCULACION VEHICULOS	0,00	5.627,44	0,00	0,00	5.627,44	5.627,44	0,00
* Total propietario	4.570,95	50.090,64	0,00	0,00	54.661,59	54.661,59	0,00
063 - FONZALECHE							
600001 - I.B.I. URBANA GEST. Y REC.	6.106,23	26.822,94	0,00	0,00	32.929,17	32.929,17	0,00
600002 - I.B.I. RUSTICA GEST. Y REC.	4.522,40	15.437,35	0,00	0,00	19.959,75	19.959,75	0,00
600010 - I.A.E. GEST. Y REC.	308,87	644,52	0,00	0,00	953,39	1.008,38	-54,99
600024 - AGUA POTABLE	0,00	16.594,13	0,00	0,00	16.594,13	16.594,13	0,00
600030 - FOMENTO A LA AGRICULTURA	0,00	15.911,62	0,00	0,00	15.911,62	15.911,62	0,00
600032 - IMPUESTO CIRCULACION VEHICULOS	0,00	5.511,37	0,00	0,00	5.511,37	5.511,37	0,00
* Total propietario	10.937,50	80.921,93	0,00	0,00	91.859,43	91.914,42	-54,99
064 - FUENMAYOR							
600001 - I.B.I. URBANA GEST. Y REC.	173.735,28	1.001.866,53	0,00	0,00	1.175.601,81	1.175.601,81	0,00
600002 - I.B.I. RUSTICA GEST. Y REC.	13.516,34	76.648,53	0,00	0,00	90.164,87	90.164,87	0,00
600010 - I.A.E. GEST. Y REC.	12.806,04	180.875,65	0,00	0,00	193.681,69	193.681,69	0,00
600013 - IBI CATEGORIAS ESPECIALES	10.995,83	143.064,89	0,00	0,00	154.060,72	154.060,72	0,00
600024 - AGUA POTABLE	0,00	8.358,82	0,00	0,00	8.358,82	8.358,82	0,00
600025 - BASURAS	0,00	8.527,52	0,00	0,00	8.527,52	8.527,52	0,00
600032 - IMPUESTO CIRCULACION VEHICULOS	0,00	14.318,79	0,00	0,00	14.318,79	14.318,79	0,00
600044 - INCREM.VALOR TERRENOS URBANOS	0,00	32,33	0,00	0,00	32,33	32,33	0,00
600051 - TASAS MUNICIPALES	0,00	846,55	0,00	0,00	846,55	846,55	0,00



Información a fecha: 31/12/2015

Unidad monetaria: Euros

III.- CUENTA DE LAS OBLIGACIONES DERIVADAS DE LA GESTIÓN

Propietario / Concepto	Saldo Inicial Pendiente de Pago	Recaudación Líquida	Reintegros	Otras Obligaciones Pdte. de Pago	Pendiente de Pago Total	Pagos Realizados en el Ejercicio	Saldo Pendiente de Pago
600064 - VADOS	0,00	11,82	0,00	0,00	11,82	11,82	0,00
* Total propietario	211.053,49	1.434.551,43	0,00	0,00	1.645.604,92	1.645.604,92	0,00
065 - GALBARRULI							
600001 - I.B.I. URBANA GEST. Y REC.	2.722,49	9.556,85	0,00	0,00	12.279,34	12.279,34	0,00
600002 - I.B.I. RUSTICA GEST. Y REC.	500,56	2.233,74	0,00	0,00	2.734,30	2.734,30	-0,00
600022 - ALCANTARILLADO Y SANEAMIENTO	0,00	896,12	0,00	0,00	896,12	896,12	0,00
600024 - AGUA POTABLE	0,00	5.123,28	0,00	0,00	5.123,28	5.123,28	0,00
600025 - BASURAS	0,00	2.554,09	0,00	0,00	2.554,09	2.554,09	0,00
600030 - FOMENTO A LA AGRICULTURA	0,00	7.798,91	0,00	0,00	7.798,91	7.798,91	0,00
600032 - IMPUESTO CIRCULACION VEHICULOS	0,00	3.520,00	0,00	0,00	3.520,00	3.520,00	0,00
* Total propietario	3.223,05	31.682,99	0,00	0,00	34.906,04	34.906,04	-0,00
067 - GALLINERO DE CAMEROS							
600001 - I.B.I. URBANA GEST. Y REC.	791,99	3.462,26	0,00	0,00	4.254,25	4.254,25	0,00
600002 - I.B.I. RUSTICA GEST. Y REC.	48,05	27,18	0,00	0,00	75,23	75,23	-0,00
600024 - AGUA POTABLE	0,00	2.223,36	0,00	0,00	2.223,36	2.223,36	0,00
600032 - IMPUESTO CIRCULACION VEHICULOS	0,00	1.122,66	0,00	0,00	1.122,66	1.122,66	0,00
* Total propietario	840,04	6.835,46	0,00	0,00	7.675,50	7.675,50	-0,00
068 - GIMILEO							
600001 - I.B.I. URBANA GEST. Y REC.	5.516,92	28.634,11	0,00	0,00	34.151,03	34.151,03	0,00
600002 - I.B.I. RUSTICA GEST. Y REC.	732,93	3.738,95	0,00	0,00	4.471,88	4.471,88	0,00
600010 - I.A.E. GEST. Y REC.	547,94	2.763,67	0,00	0,00	3.311,61	5.124,73	-1.813,12
600013 - IBI CATEGORIAS ESPECIALES	1.370,20	8.442,18	0,00	0,00	9.812,38	9.812,38	0,00
600024 - AGUA POTABLE	0,00	20.884,56	0,00	0,00	20.884,56	20.884,56	0,00
600030 - FOMENTO A LA AGRICULTURA	0,00	4.061,49	0,00	0,00	4.061,49	4.061,49	0,00
600032 - IMPUESTO CIRCULACION VEHICULOS	0,00	6.889,47	0,00	0,00	6.889,47	6.889,47	0,00
600044 - INCREM.VALOR TERRENOS URBANOS	0,00	427,56	0,00	0,00	427,56	427,56	0,00
600066 - SERVICIO EN MATERIA INDUSTRIA	0,00	64,56	0,00	0,00	64,56	64,56	0,00
* Total propietario	8.167,99	75.906,55	0,00	0,00	84.074,54	85.887,66	-1.813,12
069 - GRAÑÓN							
600001 - I.B.I. URBANA GEST. Y REC.	19.854,73	78.389,91	0,00	0,00	98.244,64	98.244,64	0,00
600002 - I.B.I. RUSTICA GEST. Y REC.	5.050,84	29.021,22	0,00	0,00	34.072,06	34.072,06	0,00
600010 - I.A.E. GEST. Y REC.	159,50	868,66	0,00	0,00	1.028,16	1.028,16	-0,00
600024 - AGUA POTABLE	0,00	47.353,72	0,00	0,00	47.353,72	47.353,72	0,00
600032 - IMPUESTO CIRCULACION VEHICULOS	0,00	14.168,11	0,00	0,00	14.168,11	14.168,11	0,00
600044 - INCREM.VALOR TERRENOS URBANOS	0,00	3.574,66	0,00	0,00	3.574,66	3.574,66	0,00
* Total propietario	25.065,07	173.376,28	0,00	0,00	198.441,35	198.441,35	-0,00
070 - GRAVALOS							
600001 - I.B.I. URBANA GEST. Y REC.	15.500,64	63.392,59	0,00	0,00	78.893,23	78.893,23	0,00
600002 - I.B.I. RUSTICA GEST. Y REC.	2.439,04	12.260,40	0,00	0,00	14.699,44	14.699,44	-0,00



Información a fecha: 31/12/2015

Unidad monetaria: Euros

III.- CUENTA DE LAS OBLIGACIONES DERIVADAS DE LA GESTIÓN

Propietario / Concepto	Saldo Inicial Pendiente de Pago	Recaudación Líquida	Reintegros	Otras Obligaciones Pdte. de Pago	Pendiente de Pago Total	Pagos Realizados en el Ejercicio	Saldo Pendiente de Pago
600010 - I.A.E. GEST. Y REC.	880,14	5.641,53	0,00	0,00	6.521,67	6.521,67	0,00
600013 - IBI CATEGORIAS ESPECIALES	1.497,30	8.482,17	0,00	0,00	9.979,47	9.979,47	0,00
600044 - INCREM.VALOR TERRENOS URBANOS	0,00	7.161,59	0,00	0,00	7.161,59	7.161,59	0,00
* Total propietario	20.317,12	96.938,28	0,00	0,00	117.255,40	117.255,40	-0,00
072 - HERCE							
600001 - I.B.I. URBANA GEST. Y REC.	12.294,93	62.099,32	0,00	0,00	74.394,25	74.394,25	0,00
600002 - I.B.I. RUSTICA GEST. Y REC.	704,25	3.793,79	0,00	0,00	4.498,04	4.498,04	0,00
600010 - I.A.E. GEST. Y REC.	770,46	12.471,14	0,00	0,00	13.241,60	13.241,60	-0,00
600013 - IBI CATEGORIAS ESPECIALES	5.311,75	30.091,06	0,00	0,00	35.402,81	35.402,81	0,00
600024 - AGUA POTABLE	0,00	34.884,24	0,00	0,00	34.884,24	34.884,24	0,00
600030 - FOMENTO A LA AGRICULTURA	0,00	6.707,53	0,00	0,00	6.707,53	6.707,53	0,00
600032 - IMPUESTO CIRCULACION VEHICULOS	0,00	18.789,22	0,00	0,00	18.789,22	18.789,22	0,00
600044 - INCREM.VALOR TERRENOS URBANOS	0,00	2.133,17	0,00	0,00	2.133,17	2.133,17	0,00
600068 - COSTES URBANISTICOS	0,00	6.015,91	0,00	0,00	6.015,91	6.015,91	0,00
* Total propietario	19.081,39	176.985,38	0,00	0,00	196.066,77	196.066,77	-0,00
073 - HERRAMELLURI							
600001 - I.B.I. URBANA GEST. Y REC.	4.487,27	28.977,21	0,00	0,00	33.464,48	33.464,48	-0,00
600002 - I.B.I. RUSTICA GEST. Y REC.	801,51	4.221,98	0,00	0,00	5.023,49	5.023,49	0,00
600010 - I.A.E. GEST. Y REC.	24,28	404,61	0,00	0,00	428,89	428,89	0,00
600024 - AGUA POTABLE	0,00	17.247,04	0,00	0,00	17.247,04	17.247,04	0,00
600030 - FOMENTO A LA AGRICULTURA	0,00	13.614,52	0,00	0,00	13.614,52	13.614,52	0,00
600032 - IMPUESTO CIRCULACION VEHICULOS	0,00	5.136,51	0,00	0,00	5.136,51	5.136,51	0,00
600044 - INCREM.VALOR TERRENOS URBANOS	0,00	1.626,93	0,00	0,00	1.626,93	1.626,93	0,00
* Total propietario	5.313,06	71.228,80	0,00	0,00	76.541,86	76.541,86	-0,00
074 - HERVIAS							
600001 - I.B.I. URBANA GEST. Y REC.	5.831,69	49.236,86	0,00	0,00	55.068,55	55.068,55	0,00
600002 - I.B.I. RUSTICA GEST. Y REC.	2.721,68	13.230,22	0,00	0,00	15.951,90	15.951,90	0,00
600010 - I.A.E. GEST. Y REC.	1.265,54	6.043,40	0,00	0,00	7.308,94	7.337,75	-28,81
600024 - AGUA POTABLE	0,00	14.423,10	0,00	0,00	14.423,10	14.423,10	0,00
600032 - IMPUESTO CIRCULACION VEHICULOS	-85,07	5.977,02	0,00	0,00	5.891,95	5.891,95	0,00
600044 - INCREM.VALOR TERRENOS URBANOS	0,00	5.555,78	0,00	0,00	5.555,78	5.555,78	0,00
* Total propietario	9.733,84	94.466,38	0,00	0,00	104.200,22	104.229,03	-28,81
075 - HORMILLA							
600001 - I.B.I. URBANA GEST. Y REC.	33.900,77	142.729,95	0,00	0,00	176.630,72	176.630,72	0,00
600002 - I.B.I. RUSTICA GEST. Y REC.	12.042,05	40.719,46	0,00	0,00	52.761,51	52.761,51	-0,00
600010 - I.A.E. GEST. Y REC.	1.267,78	1.134,48	0,00	0,00	2.402,26	2.710,41	-308,15
600024 - AGUA POTABLE	0,00	27.110,37	0,00	0,00	27.110,37	27.110,37	0,00
600025 - BASURAS	0,00	26.736,59	0,00	0,00	26.736,59	26.736,59	0,00
600027 - CONTRIBUCIONES ESPECIALES	0,00	180,07	0,00	0,00	180,07	180,07	0,00



Información a fecha: 31/12/2015

Unidad monetaria: Euros

III.- CUENTA DE LAS OBLIGACIONES DERIVADAS DE LA GESTIÓN

Propietario / Concepto	Saldo Inicial Pendiente de Pago	Recaudación Líquida	Reintegros	Otras Obligaciones Pdte. de Pago	Pendiente de Pago Total	Pagos Realizados en el Ejercicio	Saldo Pendiente de Pago
600032 - IMPUESTO CIRCULACION VEHICULOS	0,00	19.930,17	0,00	0,00	19.930,17	19.930,17	0,00
600050 - TRANSITO DE GANADO	0,00	900,00	0,00	0,00	900,00	900,00	0,00
* Total propietario	47.210,60	259.441,09	0,00	0,00	306.651,69	306.959,84	-308,15
076 - HORMILLEJA							
600001 - I.B.I. URBANA GEST. Y REC.	5.478,85	62.648,53	0,00	0,00	68.127,38	68.127,38	0,00
600002 - I.B.I. RUSTICA GEST. Y REC.	1.919,77	10.667,63	0,00	0,00	12.587,40	12.587,40	0,00
600024 - AGUA POTABLE	0,00	18.369,05	0,00	0,00	18.369,05	18.369,05	0,00
600025 - BASURAS	0,00	11.621,54	0,00	0,00	11.621,54	11.621,54	0,00
600027 - CONTRIBUCIONES ESPECIALES	0,00	4.124,48	0,00	0,00	4.124,48	4.124,48	0,00
600032 - IMPUESTO CIRCULACION VEHICULOS	0,00	11.372,83	0,00	0,00	11.372,83	11.372,83	0,00
600044 - INCREM.VALOR TERRENOS URBANOS	0,00	159,90	0,00	0,00	159,90	159,90	0,00
* Total propietario	7.398,62	118.963,96	0,00	0,00	126.362,58	126.362,58	0,00
077 - HORNILLOS DE CAMEROS							
600001 - I.B.I. URBANA GEST. Y REC.	2,12	2.882,90	0,00	0,00	2.885,02	2.885,02	0,00
600002 - I.B.I. RUSTICA GEST. Y REC.	-22,65	119,52	0,00	0,00	96,87	96,87	0,00
600010 - I.A.E. GEST. Y REC.	102,82	11.012,79	0,00	0,00	11.115,61	11.115,61	0,00
600013 - IBI CATEGORIAS ESPECIALES	105,53	11.546,31	0,00	0,00	11.651,84	11.651,84	0,00
* Total propietario	187,82	25.561,52	0,00	0,00	25.749,34	25.749,34	0,00
078 - HORNOS DE MONCALVILLO							
600001 - I.B.I. URBANA GEST. Y REC.	6.683,11	33.533,41	0,00	0,00	40.216,52	40.216,52	0,00
600002 - I.B.I. RUSTICA GEST. Y REC.	1.193,97	5.031,30	0,00	0,00	6.225,27	6.225,27	0,00
600010 - I.A.E. GEST. Y REC.	422,90	0,00	0,00	0,00	422,90	422,90	0,00
600022 - ALCANTARILLADO Y SANEAMIENTO	0,00	1.338,20	0,00	0,00	1.338,20	1.338,20	0,00
600025 - BASURAS	0,00	3.236,14	0,00	0,00	3.236,14	3.236,14	0,00
600030 - FOMENTO A LA AGRICULTURA	0,00	9.712,98	0,00	0,00	9.712,98	9.712,98	0,00
600032 - IMPUESTO CIRCULACION VEHICULOS	0,00	3.819,02	0,00	0,00	3.819,02	3.819,02	0,00
* Total propietario	8.299,98	56.671,05	0,00	0,00	64.971,03	64.971,03	0,00
079 - HUERCANOS							
600001 - I.B.I. URBANA GEST. Y REC.	0,00	233.273,35	0,00	0,00	233.273,35	233.273,35	0,00
600002 - I.B.I. RUSTICA GEST. Y REC.	0,00	35.223,12	0,00	0,00	35.223,12	35.223,12	0,00
600010 - I.A.E. GEST. Y REC.	0,00	2.103,13	0,00	0,00	2.103,13	2.103,13	0,00
600024 - AGUA POTABLE	-174,88	357,98	0,00	0,00	183,10	183,10	0,00
600025 - BASURAS	0,00	210,23	0,00	0,00	210,23	210,23	0,00
600030 - FOMENTO A LA AGRICULTURA	0,00	62.604,53	0,00	0,00	62.604,53	62.604,53	0,00
600032 - IMPUESTO CIRCULACION VEHICULOS	0,00	48.776,75	0,00	0,00	48.776,75	48.776,75	0,00
600044 - INCREM.VALOR TERRENOS URBANOS	0,00	23.123,97	0,00	0,00	23.123,97	23.123,97	0,00
600066 - SERVICIO EN MATERIA INDUSTRIA	0,00	92,08	0,00	0,00	92,08	92,08	0,00
* Total propietario	-174,88	405.765,14	0,00	0,00	405.590,26	405.590,26	0,00



Información a fecha: 31/12/2015

Unidad monetaria: Euros

III.- CUENTA DE LAS OBLIGACIONES DERIVADAS DE LA GESTIÓN

Propietario / Concepto	Saldo Inicial Pendiente de Pago	Recaudación Líquida	Reintegros	Otras Obligaciones Pdte. de Pago	Pendiente de Pago Total	Pagos Realizados en el Ejercicio	Saldo Pendiente de Pago
600001 - I.B.I. URBANA GEST. Y REC.	0,00	102.764,45	0,00	0,00	102.764,45	102.764,45	0,00
600002 - I.B.I. RUSTICA GEST. Y REC.	0,00	20.112,10	0,00	0,00	20.112,10	20.112,10	0,00
600010 - I.A.E. GEST. Y REC.	0,00	33.036,31	0,00	0,00	33.036,31	33.036,31	0,00
600013 - IBI CATEGORIAS ESPECIALES	0,00	83.944,51	0,00	0,00	83.944,51	83.944,51	0,00
600022 - ALCANTARILLADO Y SANEAMIENTO	0,00	159,27	0,00	0,00	159,27	159,27	0,00
600024 - AGUA POTABLE	0,00	561,17	0,00	0,00	561,17	561,17	0,00
600025 - BASURAS	0,00	424,68	0,00	0,00	424,68	424,68	0,00
600032 - IMPUESTO CIRCULACION VEHICULOS	0,00	1.562,74	0,00	0,00	1.562,74	1.562,74	0,00
600041 - PERROS	0,00	45,52	0,00	0,00	45,52	45,52	0,00
600045 - RODAJE Y ARRASTRE	0,00	18,58	0,00	0,00	18,58	18,58	0,00
* Total propietario	0,00	242.629,33	0,00	0,00	242.629,33	242.629,33	0,00
081 - JALON DE CAMEROS							
600001 - I.B.I. URBANA GEST. Y REC.	0,00	3.355,39	0,00	0,00	3.355,39	3.355,39	0,00
600002 - I.B.I. RUSTICA GEST. Y REC.	0,00	35,93	0,00	0,00	35,93	35,93	0,00
600024 - AGUA POTABLE	0,00	4.803,10	0,00	0,00	4.803,10	4.803,10	0,00
600032 - IMPUESTO CIRCULACION VEHICULOS	0,00	1.538,16	0,00	0,00	1.538,16	1.538,16	0,00
* Total propietario	0,00	9.732,58	0,00	0,00	9.732,58	9.732,58	0,00
082 - LAGUNA DE CAMEROS							
600001 - I.B.I. URBANA GEST. Y REC.	-1.217,22	22.314,67	0,00	0,00	21.097,45	21.097,45	-0,00
600002 - I.B.I. RUSTICA GEST. Y REC.	-35,67	171,71	0,00	0,00	136,04	173,43	-37,39
600010 - I.A.E. GEST. Y REC.	-586,06	404,12	0,00	0,00	-181,94	0,00	-181,94
600024 - AGUA POTABLE	0,00	17.103,85	0,00	0,00	17.103,85	17.103,85	0,00
600032 - IMPUESTO CIRCULACION VEHICULOS	0,00	6.654,78	0,00	0,00	6.654,78	6.654,78	0,00
* Total propietario	-1.838,95	46.649,13	0,00	0,00	44.810,18	45.029,51	-219,33
083 - LAGUNILLA DEL JUBERA							
600001 - I.B.I. URBANA GEST. Y REC.	17.477,98	105.129,27	0,00	0,00	122.607,25	122.607,25	0,00
600002 - I.B.I. RUSTICA GEST. Y REC.	2.976,89	15.638,66	0,00	0,00	18.615,55	18.615,55	0,00
600010 - I.A.E. GEST. Y REC.	696,60	848,62	0,00	0,00	1.545,22	1.683,76	-138,54
600024 - AGUA POTABLE	0,00	35.904,26	0,00	0,00	35.904,26	35.904,26	0,00
600030 - FOMENTO A LA AGRICULTURA	0,00	12.543,62	0,00	0,00	12.543,62	12.543,62	0,00
600032 - IMPUESTO CIRCULACION VEHICULOS	0,00	11.423,93	0,00	0,00	11.423,93	11.423,93	0,00
600044 - INCREM.VALOR TERRENOS URBANOS	0,00	16.763,95	0,00	0,00	16.763,95	16.763,95	0,00
* Total propietario	21.151,47	198.252,31	0,00	0,00	219.403,78	219.542,32	-138,54
084 - LARDERO							
600001 - I.B.I. URBANA GEST. Y REC.	487.437,79	1.997.427,15	0,00	0,00	2.484.864,94	2.484.864,94	0,00
600002 - I.B.I. RUSTICA GEST. Y REC.	14.020,52	59.934,49	0,00	0,00	73.955,01	73.955,01	0,00
600010 - I.A.E. GEST. Y REC.	12.980,92	51.922,69	0,00	0,00	64.903,61	64.903,61	0,00
600013 - IBI CATEGORIAS ESPECIALES	10.413,50	64.160,59	0,00	0,00	74.574,09	74.574,09	0,00
600066 - SERVICIO EN MATERIA INDUSTRIA	0,00	858,30	0,00	0,00	858,30	847,61	10,69




Información a fecha: 31/12/2015

Unidad monetaria: Euros

III.- CUENTA DE LAS OBLIGACIONES DERIVADAS DE LA GESTIÓN

Propietario / Concepto	Saldo Inicial Pendiente de Pago	Recaudación Líquida	Reintegros	Otras Obligaciones Pdte. de Pago	Pendiente de Pago Total	Pagos Realizados en el Ejercicio	Saldo Pendiente de Pago
* Total propietario	524.852,73	2.174.303,22	0,00	0,00	2.699.155,95	2.699.145,26	10,69
086 - LEDESMA DE LA COGOLLA							
600001 - I.B.I. URBANA GEST. Y REC.	912,81	10.214,02	0,00	0,00	11.126,83	11.126,83	0,00
600002 - I.B.I. RUSTICA GEST. Y REC.	7,30	104,32	0,00	0,00	111,62	111,62	-0,00
600024 - AGUA POTABLE	0,00	3.383,38	0,00	0,00	3.383,38	3.383,38	0,00
600032 - IMPUESTO CIRCULACION VEHICULOS	0,00	1.808,22	0,00	0,00	1.808,22	1.808,22	0,00
* Total propietario	920,11	15.509,94	0,00	0,00	16.430,05	16.430,05	-0,00
087 - LEIVA							
600001 - I.B.I. URBANA GEST. Y REC.	11.812,97	87.812,64	0,00	-53.492,91	46.132,70	46.132,70	0,00
600002 - I.B.I. RUSTICA GEST. Y REC.	2.548,24	15.099,81	0,00	-2.548,24	15.099,81	15.099,81	0,00
600010 - I.A.E. GEST. Y REC.	1.104,41	1.052,91	0,00	-1.104,41	1.052,91	1.052,91	0,00
600013 - IBI CATEGORIAS ESPECIALES	-3.583,18	4.457,49	0,00	475,08	1.349,39	1.349,39	-0,00
600024 - AGUA POTABLE	0,00	51.162,75	0,00	0,00	51.162,75	51.162,75	0,00
600027 - CONTRIBUCIONES ESPECIALES	-56.670,48	0,00	0,00	56.670,48	0,00	0,00	0,00
600030 - FOMENTO A LA AGRICULTURA	0,00	10.164,23	0,00	0,00	10.164,23	10.164,23	0,00
600032 - IMPUESTO CIRCULACION VEHICULOS	0,00	10.622,60	0,00	0,00	10.622,60	10.622,60	0,00
* Total propietario	-44.788,04	180.372,43	0,00	0,00	135.584,39	135.584,39	-0,00
088 - LEZA DE RIO LEZA							
600001 - I.B.I. URBANA GEST. Y REC.	0,00	3.475,14	0,00	0,00	3.475,14	3.475,14	0,00
600002 - I.B.I. RUSTICA GEST. Y REC.	0,00	482,37	0,00	0,00	482,37	482,37	0,00
600010 - I.A.E. GEST. Y REC.	0,00	4.627,87	0,00	0,00	4.627,87	4.627,87	0,00
* Total propietario	0,00	8.585,38	0,00	0,00	8.585,38	8.585,38	0,00
091 - LUMBRERAS							
600001 - I.B.I. URBANA GEST. Y REC.	-2.654,58	18.110,89	0,00	2.654,58	18.110,89	18.110,89	0,00
600002 - I.B.I. RUSTICA GEST. Y REC.	1.893,06	2.961,72	0,00	0,00	4.854,78	4.854,78	0,00
600010 - I.A.E. GEST. Y REC.	422,90	201,16	0,00	0,00	624,06	624,06	0,00
600013 - IBI CATEGORIAS ESPECIALES	52.943,13	326.198,03	0,00	-2.654,58	376.486,58	376.486,58	0,00
600024 - AGUA POTABLE	0,00	5.417,00	0,00	0,00	5.417,00	5.417,00	0,00
600025 - BASURAS	0,00	4.991,85	0,00	0,00	4.991,85	4.991,85	0,00
600032 - IMPUESTO CIRCULACION VEHICULOS	0,00	9.882,58	0,00	0,00	9.882,58	9.882,58	0,00
* Total propietario	52.604,51	367.763,23	0,00	0,00	420.367,74	420.367,74	0,00
092 - MANJARRES							
600001 - I.B.I. URBANA GEST. Y REC.	4.332,22	24.710,16	0,00	-564,45	28.477,93	28.477,93	0,00
600002 - I.B.I. RUSTICA GEST. Y REC.	1.178,44	7.496,44	0,00	0,00	8.674,88	8.674,88	0,00
600010 - I.A.E. GEST. Y REC.	246,31	6.387,47	0,00	0,00	6.633,78	6.633,78	0,00
600013 - IBI CATEGORIAS ESPECIALES	-564,45	1.929,32	0,00	564,45	1.929,32	1.929,32	0,00
600024 - AGUA POTABLE	0,00	6.449,78	0,00	0,00	6.449,78	6.449,78	0,00
600032 - IMPUESTO CIRCULACION VEHICULOS	-45,82	6.545,94	0,00	0,00	6.500,12	6.500,12	0,00
600040 - PARCELAS VECINALES	0,00	4.885,26	0,00	0,00	4.885,26	4.885,26	0,00



Información a fecha: 31/12/2015

Unidad monetaria: Euros

III.- CUENTA DE LAS OBLIGACIONES DERIVADAS DE LA GESTIÓN

Propietario / Concepto	Saldo Inicial Pendiente de Pago	Recaudación Líquida	Reintegros	Otras Obligaciones Pdte. de Pago	Pendiente de Pago Total	Pagos Realizados en el Ejercicio	Saldo Pendiente de Pago
* Total propietario	5.146,70	58.404,37	0,00	0,00	63.551,07	63.551,07	0,00
093 - MANSILLA							
600001 - I.B.I. URBANA GEST. Y REC.	1.683,20	7.639,54	0,00	0,00	9.322,74	9.322,74	0,00
600002 - I.B.I. RUSTICA GEST. Y REC.	209,50	324,46	0,00	0,00	533,96	533,96	0,00
600010 - I.A.E. GEST. Y REC.	330,88	5.355,80	0,00	0,00	5.686,68	5.686,68	0,00
600013 - IBI CATEGORIAS ESPECIALES	21.120,22	130.127,81	0,00	0,00	151.248,03	151.248,03	0,00
600024 - AGUA POTABLE	0,00	3.089,65	0,00	0,00	3.089,65	3.089,65	0,00
600032 - IMPUESTO CIRCULACION VEHICULOS	0,00	2.302,11	0,00	0,00	2.302,11	2.302,11	0,00
* Total propietario	23.343,80	148.839,37	0,00	0,00	172.183,17	172.183,17	0,00
094 - MANZANARES DE RIOJA							
600001 - I.B.I. URBANA GEST. Y REC.	5.373,99	27.693,97	0,00	0,00	33.067,96	33.067,96	0,00
600002 - I.B.I. RUSTICA GEST. Y REC.	1.226,64	6.135,59	0,00	0,00	7.362,23	7.362,23	0,00
600024 - AGUA POTABLE	0,00	16.986,37	0,00	0,00	16.986,37	16.986,37	0,00
600032 - IMPUESTO CIRCULACION VEHICULOS	0,00	4.115,68	0,00	0,00	4.115,68	4.115,68	0,00
* Total propietario	6.600,63	54.931,61	0,00	0,00	61.532,24	61.532,24	0,00
095 - MATUTE							
600001 - I.B.I. URBANA GEST. Y REC.	6.329,36	43.136,12	0,00	0,00	49.465,48	49.465,48	0,00
600002 - I.B.I. RUSTICA GEST. Y REC.	1.053,04	5.750,25	0,00	0,00	6.803,29	6.803,29	0,00
600010 - I.A.E. GEST. Y REC.	428,74	809,24	0,00	0,00	1.237,98	1.237,98	0,00
* Total propietario	7.811,14	49.695,61	0,00	0,00	57.506,75	57.506,75	0,00
096 - MEDRANO							
600001 - I.B.I. URBANA GEST. Y REC.	27.134,95	112.059,42	0,00	0,00	139.194,37	139.194,37	0,00
600002 - I.B.I. RUSTICA GEST. Y REC.	1.926,20	8.785,65	0,00	0,00	10.711,85	10.711,85	0,00
600010 - I.A.E. GEST. Y REC.	441,32	405,00	0,00	0,00	846,32	1.022,61	-176,29
600024 - AGUA POTABLE	0,00	12.284,13	0,00	0,00	12.284,13	12.284,13	0,00
600025 - BASURAS	0,00	18.272,11	0,00	0,00	18.272,11	18.272,11	0,00
600030 - FOMENTO A LA AGRICULTURA	0,00	10.670,65	0,00	0,00	10.670,65	10.656,50	14,15
600032 - IMPUESTO CIRCULACION VEHICULOS	0,00	16.791,54	0,00	0,00	16.791,54	16.777,93	13,61
600045 - RODAJE Y ARRASTRE	0,00	2.817,32	0,00	0,00	2.817,32	2.817,32	0,00
* Total propietario	29.502,47	182.085,82	0,00	0,00	211.588,29	211.736,82	-148,53
098 - MUNILLA							
600001 - I.B.I. URBANA GEST. Y REC.	3.267,24	60.517,45	0,00	-3,77	63.780,92	63.780,92	0,00
600002 - I.B.I. RUSTICA GEST. Y REC.	-3,77	958,89	0,00	3,77	958,89	958,89	0,00
600010 - I.A.E. GEST. Y REC.	2.246,73	36.366,55	0,00	0,00	38.613,28	38.613,28	0,00
600013 - IBI CATEGORIAS ESPECIALES	16.669,04	94.430,15	0,00	0,00	111.099,19	111.099,19	0,00
600024 - AGUA POTABLE	0,00	20.013,02	0,00	0,00	20.013,02	20.013,02	0,00
600032 - IMPUESTO CIRCULACION VEHICULOS	0,00	3.752,42	0,00	0,00	3.752,42	3.752,42	0,00
* Total propietario	22.179,24	216.038,48	0,00	0,00	238.217,72	238.217,72	0,00




Información a fecha: 31/12/2015

Unidad monetaria: Euros

III.- CUENTA DE LAS OBLIGACIONES DERIVADAS DE LA GESTIÓN

Propietario / Concepto	Saldo Inicial Pendiente de Pago	Recaudación Líquida	Reintegros	Otras Obligaciones Pdte. de Pago	Pendiente de Pago Total	Pagos Realizados en el Ejercicio	Saldo Pendiente de Pago
099 - MURILLO DE RIO LEZA							
600001 - I.B.I. URBANA GEST. Y REC.	102.779,08	453.205,46	0,00	0,00	555.984,54	555.984,54	0,00
600002 - I.B.I. RUSTICA GEST. Y REC.	18.880,62	72.037,37	0,00	0,00	90.917,99	90.917,99	-0,00
600010 - I.A.E. GEST. Y REC.	269,67	11.867,07	0,00	0,00	12.136,74	12.136,74	0,00
600013 - IBI CATEGORIAS ESPECIALES	8.049,91	49.597,82	0,00	0,00	57.647,73	57.647,73	-0,00
600020 - ACOMETIDA DE AGUAS	0,00	228,30	0,00	0,00	228,30	228,30	0,00
600030 - FOMENTO A LA AGRICULTURA	0,00	21.846,89	0,00	0,00	21.846,89	21.846,89	0,00
600035 - LICENCIA DE OBRAS	0,00	1.319,31	0,00	0,00	1.319,31	1.319,31	0,00
* Total propietario	129.979,28	610.102,22	0,00	0,00	740.081,50	740.081,50	-0,00
100 - MURO DE AGUAS							
600001 - I.B.I. URBANA GEST. Y REC.	4.524,37	15.533,64	0,00	0,00	20.058,01	20.058,01	0,00
600002 - I.B.I. RUSTICA GEST. Y REC.	403,04	2.365,18	0,00	0,00	2.768,22	2.768,22	0,00
600010 - I.A.E. GEST. Y REC.	90,84	1.470,44	0,00	0,00	1.561,28	1.561,28	0,00
600024 - AGUA POTABLE	0,00	4.514,53	0,00	0,00	4.514,53	4.491,97	22,56
600025 - BASURAS	0,00	4.548,07	0,00	0,00	4.548,07	4.548,07	0,00
600026 - CANALONES Y DESAGUES	0,00	308,97	0,00	0,00	308,97	308,97	0,00
600032 - IMPUESTO CIRCULACION VEHICULOS	0,00	4.274,33	0,00	0,00	4.274,33	4.274,33	0,00
600039 - APROVECHAMIENTO DE PASTOS	0,00	3.614,93	0,00	0,00	3.614,93	3.614,93	0,00
600050 - TRANSITO DE GANADO	0,00	457,56	0,00	0,00	457,56	457,56	0,00
* Total propietario	5.018,25	37.087,65	0,00	0,00	42.105,90	42.083,34	22,56
101 - MURO EN CAMEROS							
600001 - I.B.I. URBANA GEST. Y REC.	0,00	5.435,26	0,00	0,00	5.435,26	5.435,26	0,00
600002 - I.B.I. RUSTICA GEST. Y REC.	0,00	40,26	0,00	0,00	40,26	40,26	0,00
600024 - AGUA POTABLE	0,00	5.792,71	0,00	0,00	5.792,71	5.792,71	0,00
600032 - IMPUESTO CIRCULACION VEHICULOS	0,00	1.993,28	0,00	0,00	1.993,28	1.993,28	0,00
* Total propietario	0,00	13.261,51	0,00	0,00	13.261,51	13.261,51	0,00
102 - NAJERA							
600001 - I.B.I. URBANA GEST. Y REC.	325.069,24	1.594.489,71	0,00	-3.590,01	1.915.968,94	1.915.968,94	0,00
600002 - I.B.I. RUSTICA GEST. Y REC.	47.398,61	52.013,12	0,00	0,00	99.411,73	99.411,73	0,00
600010 - I.A.E. GEST. Y REC.	12.852,19	71.625,29	0,00	0,00	84.477,48	84.477,48	0,00
600013 - IBI CATEGORIAS ESPECIALES	1.639,35	1.674,60	0,00	0,00	3.313,95	3.313,95	0,00
600022 - ALCANTARILLADO Y SANEAMIENTO	0,00	2.689,94	0,00	0,00	2.689,94	2.689,94	0,00
600024 - AGUA POTABLE	0,00	3.197,11	0,00	0,00	3.197,11	3.197,11	0,00
600025 - BASURAS	0,00	403.542,51	0,00	0,00	403.542,51	403.542,51	0,00
600029 - ENTRADA VEHICULOS	0,00	6.587,54	0,00	0,00	6.587,54	6.587,54	0,00
600030 - FOMENTO A LA AGRICULTURA	0,00	85.066,21	0,00	0,00	85.066,21	85.066,21	0,00
600032 - IMPUESTO CIRCULACION VEHICULOS	0,00	423.916,11	0,00	0,00	423.916,11	423.916,11	0,00
600035 - LICENCIA DE OBRAS	0,00	362,21	0,00	0,00	362,21	362,21	0,00
600037 - MULTAS DE TRAFICO	0,00	10.131,40	0,00	0,00	10.131,40	10.131,40	0,00



Información a fecha: 31/12/2015

Unidad monetaria: Euros

III.- CUENTA DE LAS OBLIGACIONES DERIVADAS DE LA GESTIÓN

Propietario / Concepto	Saldo Inicial Pendiente de Pago	Recaudación Líquida	Reintegros	Otras Obligaciones Pdte. de Pago	Pendiente de Pago Total	Pagos Realizados en el Ejercicio	Saldo Pendiente de Pago
600044 - INCREM.VALOR TERRENOS URBANOS	0,00	117,17	0,00	0,00	117,17	117,17	0,00
600051 - TASAS MUNICIPALES	0,00	115,88	0,00	0,00	115,88	115,88	0,00
600060 - IMPTO. CONSTRUCCIONES Y OBRAS	0,00	46,57	0,00	0,00	46,57	46,57	0,00
600061 - MULTAS Y SANCIONES	0,00	841,21	0,00	0,00	841,21	841,21	0,00
600064 - VADOS	-3.590,01	47.374,94	0,00	3.590,01	47.374,94	43.784,93	3.590,01
600067 - LICENCIAS APERT.ESTABLECIM.	0,00	520,82	0,00	0,00	520,82	520,82	0,00
600068 - COSTES URBANISTICOS	0,00	708,14	0,00	0,00	708,14	708,14	0,00
* Total propietario	383.369,38	2.705.020,48	0,00	0,00	3.088.389,86	3.084.799,85	3.590,01
103 - NALDA							
600001 - I.B.I. URBANA GEST. Y REC.	44.625,20	275.424,24	0,00	0,00	320.049,44	320.049,44	0,00
600002 - I.B.I. RUSTICA GEST. Y REC.	39.897,86	153.183,03	0,00	0,00	193.080,89	193.080,89	0,00
600010 - I.A.E. GEST. Y REC.	7.353,72	12.845,86	0,00	0,00	20.199,58	20.199,58	0,00
600024 - AGUA POTABLE	0,00	101.469,62	0,00	0,00	101.469,62	101.469,62	0,00
600032 - IMPUESTO CIRCULACION VEHICULOS	0,00	39.936,67	0,00	0,00	39.936,67	39.936,67	0,00
* Total propietario	91.876,78	582.859,42	0,00	0,00	674.736,20	674.736,20	0,00
104 - NAVAJUN							
600001 - I.B.I. URBANA GEST. Y REC.	385,08	10.144,32	0,00	0,00	10.529,40	10.529,40	0,00
600002 - I.B.I. RUSTICA GEST. Y REC.	65,56	33,00	0,00	0,00	98,56	98,56	0,00
* Total propietario	450,64	10.177,32	0,00	0,00	10.627,96	10.627,96	0,00
105 - NAVARRETE							
600001 - I.B.I. URBANA GEST. Y REC.	0,00	1.005.704,83	0,00	0,00	1.005.704,83	1.005.704,83	0,00
600002 - I.B.I. RUSTICA GEST. Y REC.	0,00	127.699,25	0,00	0,00	127.699,25	127.699,25	0,00
600010 - I.A.E. GEST. Y REC.	0,00	80.776,30	0,00	0,00	80.776,30	80.776,30	0,00
600013 - IBI CATEGORIAS ESPECIALES	0,00	61.418,84	0,00	0,00	61.418,84	61.418,84	0,00
600020 - ACOMETIDA DE AGUAS	0,00	241,64	0,00	0,00	241,64	241,64	0,00
600022 - ALCANTARILLADO Y SANEAMIENTO	0,00	33.058,55	0,00	0,00	33.058,55	33.058,55	0,00
600024 - AGUA POTABLE	0,00	115.403,80	0,00	0,00	115.403,80	115.403,80	0,00
600025 - BASURAS	0,00	181.406,32	0,00	0,00	181.406,32	181.406,32	0,00
600030 - FOMENTO A LA AGRICULTURA	0,00	45.204,25	0,00	0,00	45.204,25	45.204,25	0,00
600032 - IMPUESTO CIRCULACION VEHICULOS	0,00	173.087,57	0,00	0,00	173.087,57	173.087,57	0,00
600038 - OCUPACION DE VIA PUBLICA	0,00	327,33	0,00	0,00	327,33	327,33	0,00
600044 - INCREM.VALOR TERRENOS URBANOS	0,00	34.460,36	0,00	0,00	34.460,36	34.460,36	0,00
600064 - VADOS	0,00	96,88	0,00	0,00	96,88	96,88	0,00
600068 - COSTES URBANISTICOS	0,00	402,43	0,00	0,00	402,43	402,43	0,00
* Total propietario	0,00	1.859.288,35	0,00	0,00	1.859.288,35	1.859.288,35	0,00
106 - NESTARES							
600001 - I.B.I. URBANA GEST. Y REC.	6.676,30	27.146,68	0,00	0,00	33.822,98	33.822,98	0,00
600002 - I.B.I. RUSTICA GEST. Y REC.	94,73	618,26	0,00	0,00	712,99	712,99	0,00
600010 - I.A.E. GEST. Y REC.	240,58	240,58	0,00	0,00	481,16	481,16	0,00



Información a fecha: 31/12/2015

Unidad monetaria: Euros

III.- CUENTA DE LAS OBLIGACIONES DERIVADAS DE LA GESTIÓN

Propietario / Concepto	Saldo Inicial Pendiente de Pago	Recaudación Líquida	Reintegros	Otras Obligaciones Pdte. de Pago	Pendiente de Pago Total	Pagos Realizados en el Ejercicio	Saldo Pendiente de Pago
600024 - AGUA POTABLE	0,00	5.492,52	0,00	0,00	5.492,52	5.492,52	0,00
600032 - IMPUESTO CIRCULACION VEHICULOS	0,00	3.050,69	0,00	0,00	3.050,69	3.050,69	0,00
* Total propietario	7.011,61	36.548,73	0,00	0,00	43.560,34	43.560,34	0,00
107 - NIEVA DE CAMEROS							
600001 - I.B.I. URBANA GEST. Y REC.	2.939,06	14.741,40	0,00	0,00	17.680,46	17.680,46	0,00
600002 - I.B.I. RUSTICA GEST. Y REC.	11,95	151,41	0,00	0,00	163,36	163,36	-0,00
600010 - I.A.E. GEST. Y REC.	50,59	1.300,12	0,00	0,00	1.350,71	1.350,71	-0,00
* Total propietario	3.001,60	16.192,93	0,00	0,00	19.194,53	19.194,53	-0,00
108 - OCON							
600001 - I.B.I. URBANA GEST. Y REC.	21.611,29	86.531,28	0,00	0,00	108.142,57	108.142,57	0,00
600002 - I.B.I. RUSTICA GEST. Y REC.	5.145,85	26.688,01	0,00	0,00	31.833,86	31.833,86	0,00
600010 - I.A.E. GEST. Y REC.	2.437,99	17.240,41	0,00	0,00	19.678,40	19.678,40	0,00
600013 - IBI CATEGORIAS ESPECIALES	2.861,91	16.212,77	0,00	0,00	19.074,68	19.074,68	0,00
600024 - AGUA POTABLE	0,00	32.355,08	0,00	0,00	32.355,08	32.355,08	0,00
600030 - FOMENTO A LA AGRICULTURA	0,00	20.173,52	0,00	0,00	20.173,52	20.173,52	0,00
600032 - IMPUESTO CIRCULACION VEHICULOS	0,00	11.808,54	0,00	0,00	11.808,54	11.797,04	11,50
600044 - INCREM.VALOR TERRENOS URBANOS	0,00	1.532,95	0,00	0,00	1.532,95	1.532,95	0,00
* Total propietario	32.057,04	212.542,56	0,00	0,00	244.599,60	244.588,10	11,50
109 - OCHANDURI							
600001 - I.B.I. URBANA GEST. Y REC.	11.995,85	31.846,60	0,00	0,00	43.842,45	43.842,45	0,00
600002 - I.B.I. RUSTICA GEST. Y REC.	3.331,43	18.512,29	0,00	0,00	21.843,72	21.843,72	0,00
600010 - I.A.E. GEST. Y REC.	44,36	1.045,52	0,00	0,00	1.089,88	1.089,88	-0,00
600013 - IBI CATEGORIAS ESPECIALES	132,20	749,17	0,00	0,00	881,37	881,37	-0,00
600022 - ALCANTARILLADO Y SANEAMIENTO	0,00	2.514,53	0,00	0,00	2.514,53	2.514,53	0,00
600024 - AGUA POTABLE	0,00	8.775,15	0,00	0,00	8.775,15	8.775,15	0,00
600025 - BASURAS	0,00	4.899,57	0,00	0,00	4.899,57	4.899,57	0,00
600026 - CANALONES Y DESAGUES	0,00	3.893,60	0,00	0,00	3.893,60	3.893,60	0,00
600032 - IMPUESTO CIRCULACION VEHICULOS	0,00	3.030,77	0,00	0,00	3.030,77	3.030,77	0,00
600044 - INCREM.VALOR TERRENOS URBANOS	0,00	420,75	0,00	0,00	420,75	420,75	0,00
* Total propietario	15.503,84	75.687,95	0,00	0,00	91.191,79	91.191,79	-0,00
110 - OJACASTRO							
600001 - I.B.I. URBANA GEST. Y REC.	-6.578,86	37.797,94	0,00	2.220,17	33.439,25	33.439,25	0,00
600002 - I.B.I. RUSTICA GEST. Y REC.	1.962,53	4.211,18	0,00	-1.962,53	4.211,18	5.036,14	-824,96
600010 - I.A.E. GEST. Y REC.	257,64	644,96	0,00	-257,64	644,96	644,96	0,00
600024 - AGUA POTABLE	0,00	14.319,77	0,00	0,00	14.319,77	14.319,77	0,00
600025 - BASURAS	0,00	12.962,50	0,00	0,00	12.962,50	12.962,50	0,00
600032 - IMPUESTO CIRCULACION VEHICULOS	0,00	6.230,35	0,00	0,00	6.230,35	6.230,35	0,00
* Total propietario	-4.358,69	76.166,70	0,00	0,00	71.808,01	72.632,97	-824,96

111 - OLLAURI



Información a fecha: 31/12/2015

Unidad monetaria: Euros

III.- CUENTA DE LAS OBLIGACIONES DERIVADAS DE LA GESTIÓN

Propietario / Concepto	Saldo Inicial Pendiente de Pago	Recaudación Líquida	Reintegros	Otras Obligaciones Pdte. de Pago	Pendiente de Pago Total	Pagos Realizados en el Ejercicio	Saldo Pendiente de Pago
600001 - I.B.I. URBANA GEST. Y REC.	19.733,71	125.522,78	0,00	-33.794,01	111.462,48	111.462,48	-0,00
600002 - I.B.I. RUSTICA GEST. Y REC.	798,19	4.168,35	0,00	-798,19	4.168,35	4.191,84	-23,49
600010 - I.A.E. GEST. Y REC.	12.689,13	9.758,62	0,00	-1.473,30	20.974,45	20.974,45	0,00
600013 - IBI CATEGORIAS ESPECIALES	3.151,45	19.417,02	0,00	-3.151,45	19.417,02	19.417,02	0,00
600024 - AGUA POTABLE	0,00	61.291,56	0,00	0,00	61.291,56	61.291,56	0,00
600027 - CONTRIBUCIONES ESPECIALES	-39.216,95	0,00	0,00	39.216,95	0,00	0,00	0,00
600032 - IMPUESTO CIRCULACION VEHICULOS	0,00	270,38	0,00	0,00	270,38	270,38	0,00
600044 - INCREM.VALOR TERRENOS URBANOS	0,00	2.890,17	0,00	0,00	2.890,17	2.890,17	0,00
* Total propietario	-2.844,47	223.318,88	0,00	-0,00	220.474,41	220.497,90	-23,49
112 - ORTIGOSA DE CAMEROS							
600001 - I.B.I. URBANA GEST. Y REC.	15.272,50	68.178,24	0,00	-7,51	83.443,23	83.443,23	0,00
600002 - I.B.I. RUSTICA GEST. Y REC.	314,81	3.277,71	0,00	0,00	3.592,52	3.592,52	0,00
600010 - I.A.E. GEST. Y REC.	1.104,38	649,04	0,00	0,00	1.753,42	1.753,42	0,00
600013 - IBI CATEGORIAS ESPECIALES	15.947,96	98.259,99	0,00	0,00	114.207,95	114.207,95	0,00
600024 - AGUA POTABLE	0,00	9.158,48	0,00	0,00	9.158,48	9.158,48	0,00
600025 - BASURAS	0,00	34.285,37	0,00	0,00	34.285,37	34.285,37	0,00
600032 - IMPUESTO CIRCULACION VEHICULOS	-7,51	14.292,53	0,00	7,51	14.292,53	14.313,14	-20,61
600051 - TASAS MUNICIPALES	0,00	236,39	0,00	0,00	236,39	236,39	0,00
* Total propietario	32.632,14	228.337,75	0,00	0,00	260.969,89	260.990,50	-20,61
113 - PAZUENGOS							
600001 - I.B.I. URBANA GEST. Y REC.	1.154,79	11.432,12	0,00	0,00	12.586,91	12.586,91	0,00
600002 - I.B.I. RUSTICA GEST. Y REC.	219,34	1.516,19	0,00	0,00	1.735,53	1.735,53	0,00
600032 - IMPUESTO CIRCULACION VEHICULOS	0,00	34,70	0,00	0,00	34,70	34,70	0,00
* Total propietario	1.374,13	12.983,01	0,00	0,00	14.357,14	14.357,14	0,00
114 - PEDROSO							
600001 - I.B.I. URBANA GEST. Y REC.	2.193,06	38.537,40	0,00	-5.972,04	34.758,42	34.758,42	0,00
600002 - I.B.I. RUSTICA GEST. Y REC.	33,84	321,11	0,00	0,00	354,95	354,95	0,00
600024 - AGUA POTABLE	0,00	5.889,14	0,00	0,00	5.889,14	5.889,14	0,00
600025 - BASURAS	0,00	8.057,56	0,00	0,00	8.057,56	8.057,56	0,00
600032 - IMPUESTO CIRCULACION VEHICULOS	0,00	5.413,71	0,00	0,00	5.413,71	5.413,71	0,00
600039 - APROVECHAMIENTO DE PASTOS	0,00	6.958,07	0,00	0,00	6.958,07	6.958,07	0,00
600051 - TASAS MUNICIPALES	0,00	-5.472,04	0,00	5.472,04	0,00	0,00	0,00
* Total propietario	2.226,90	59.704,95	0,00	-500,00	61.431,85	61.431,85	0,00
115 - PINILLOS							
600001 - I.B.I. URBANA GEST. Y REC.	353,80	2.025,99	0,00	0,00	2.379,79	2.379,79	0,00
600002 - I.B.I. RUSTICA GEST. Y REC.	7,24	37,61	0,00	0,00	44,85	44,85	0,00
600024 - AGUA POTABLE	0,00	141,04	0,00	0,00	141,04	141,04	0,00
600025 - BASURAS	0,00	1.279,32	0,00	0,00	1.279,32	1.279,32	0,00
600032 - IMPUESTO CIRCULACION VEHICULOS	0,00	280,57	0,00	0,00	280,57	280,57	0,00



Información a fecha: 31/12/2015

Unidad monetaria: Euros

III.- CUENTA DE LAS OBLIGACIONES DERIVADAS DE LA GESTIÓN

Propietario / Concepto	Saldo Inicial Pendiente de Pago	Recaudación Líquida	Reintegros	Otras Obligaciones Pdte. de Pago	Pendiente de Pago Total	Pagos Realizados en el Ejercicio	Saldo Pendiente de Pago
600039 - APROVECHAMIENTO DE PASTOS	0,00	855,84	0,00	0,00	855,84	855,84	0,00
* Total propietario	361,04	4.620,37	0,00	0,00	4.981,41	4.981,41	0,00
117 - PRADEJON							
600001 - I.B.I. URBANA GEST. Y REC.	177.921,09	757.221,83	0,00	0,00	935.142,92	935.142,92	-0,00
600002 - I.B.I. RUSTICA GEST. Y REC.	16.733,24	71.279,46	0,00	0,00	88.012,70	88.012,70	0,00
600010 - I.A.E. GEST. Y REC.	8.249,41	24.931,05	0,00	0,00	33.180,46	33.180,46	0,00
600013 - IBI CATEGORIAS ESPECIALES	23.596,78	137.773,76	0,00	0,00	161.370,54	161.370,54	0,00
600025 - BASURAS	0,00	161.092,53	0,00	0,00	161.092,53	161.092,53	0,00
600027 - CONTRIBUCIONES ESPECIALES	0,00	141,23	0,00	0,00	141,23	141,23	0,00
600032 - IMPUESTO CIRCULACION VEHICULOS	0,00	242.192,72	0,00	0,00	242.192,72	242.192,72	0,00
600037 - MULTAS DE TRAFICO	0,00	3.188,24	0,00	0,00	3.188,24	3.188,24	0,00
600060 - IMPTO. CONSTRUCCIONES Y OBRAS	0,00	210,25	0,00	0,00	210,25	210,25	0,00
600067 - LICENCIAS APERT.ESTABLECIM.	0,00	4,04	0,00	0,00	4,04	4,04	0,00
* Total propietario	226.500,52	1.398.035,11	0,00	0,00	1.624.535,63	1.624.535,63	-0,00
118 - PRADILLO							
600001 - I.B.I. URBANA GEST. Y REC.	2.187,17	11.872,63	0,00	0,00	14.059,80	14.059,80	0,00
600002 - I.B.I. RUSTICA GEST. Y REC.	107,52	105,67	0,00	0,00	213,19	213,19	0,00
600024 - AGUA POTABLE	0,00	9.286,58	0,00	0,00	9.286,58	9.286,58	0,00
600032 - IMPUESTO CIRCULACION VEHICULOS	0,00	3.840,72	0,00	0,00	3.840,72	3.840,72	0,00
* Total propietario	2.294,69	25.105,60	0,00	0,00	27.400,29	27.400,29	0,00
119 - PREJANO							
600001 - I.B.I. URBANA GEST. Y REC.	16.453,62	51.022,79	0,00	0,00	67.476,41	67.476,41	0,00
600002 - I.B.I. RUSTICA GEST. Y REC.	2.326,75	3.497,73	0,00	0,00	5.824,48	5.824,48	0,00
600010 - I.A.E. GEST. Y REC.	1.921,93	24.949,67	0,00	0,00	26.871,60	26.871,60	0,00
600013 - IBI CATEGORIAS ESPECIALES	11.512,52	65.218,49	0,00	0,00	76.731,01	76.731,01	0,00
600024 - AGUA POTABLE	0,00	26.877,94	0,00	0,00	26.877,94	26.877,94	0,00
600032 - IMPUESTO CIRCULACION VEHICULOS	0,00	7.388,59	0,00	0,00	7.388,59	7.388,59	0,00
* Total propietario	32.214,82	178.955,21	0,00	0,00	211.170,03	211.170,03	0,00
120 - QUEL							
600001 - I.B.I. URBANA GEST. Y REC.	90.176,24	453.973,25	0,00	0,00	544.149,49	544.149,49	0,00
600002 - I.B.I. RUSTICA GEST. Y REC.	29.395,47	148.212,14	0,00	0,00	177.607,61	177.607,61	0,00
600010 - I.A.E. GEST. Y REC.	6.401,45	61.556,53	0,00	0,00	67.957,98	67.957,98	0,00
600013 - IBI CATEGORIAS ESPECIALES	16.564,40	93.837,36	0,00	0,00	110.401,76	110.401,76	0,00
600024 - AGUA POTABLE	0,00	7.197,38	0,00	0,00	7.197,38	7.197,38	0,00
600025 - BASURAS	0,00	67.985,21	0,00	0,00	67.985,21	67.985,21	0,00
600030 - FOMENTO A LA AGRICULTURA	0,00	34.911,76	0,00	0,00	34.911,76	34.911,76	0,00
600032 - IMPUESTO CIRCULACION VEHICULOS	0,00	94.404,50	0,00	0,00	94.404,50	94.404,50	0,00
600037 - MULTAS DE TRAFICO	0,00	391,13	0,00	0,00	391,13	391,13	0,00
600064 - VADOS	0,00	8.627,57	0,00	0,00	8.627,57	8.627,57	0,00



Información a fecha: 31/12/2015

Unidad monetaria: Euros

III.- CUENTA DE LAS OBLIGACIONES DERIVADAS DE LA GESTIÓN

Propietario / Concepto	Saldo Inicial Pendiente de Pago	Recaudación Líquida	Reintegros	Otras Obligaciones Pdte. de Pago	Pendiente de Pago Total	Pagos Realizados en el Ejercicio	Saldo Pendiente de Pago
* Total propietario	142.537,56	971.096,83	0,00	0,00	1.113.634,39	1.113.634,39	0,00
121 - RABANERA							
600001 - I.B.I. URBANA GEST. Y REC.	0,00	3.934,68	0,00	0,00	3.934,68	3.934,68	0,00
600002 - I.B.I. RUSTICA GEST. Y REC.	0,00	27,58	0,00	0,00	27,58	27,58	0,00
* Total propietario	0,00	3.962,26	0,00	0,00	3.962,26	3.962,26	0,00
122 - EL RASILLO							
600001 - I.B.I. URBANA GEST. Y REC.	16.385,52	76.000,35	0,00	0,00	92.385,87	92.385,87	0,00
600002 - I.B.I. RUSTICA GEST. Y REC.	1.596,23	7.819,70	0,00	0,00	9.415,93	9.415,93	0,00
600010 - I.A.E. GEST. Y REC.	1.021,23	3.964,52	0,00	0,00	4.985,75	4.985,75	0,00
600013 - IBI CATEGORIAS ESPECIALES	9.475,22	58.379,56	0,00	0,00	67.854,78	67.854,78	0,00
600024 - AGUA POTABLE	0,00	31.127,92	0,00	0,00	31.127,92	31.127,92	0,00
600032 - IMPUESTO CIRCULACION VEHICULOS	0,00	6.569,43	0,00	0,00	6.569,43	6.569,43	0,00
600044 - INCREM.VALOR TERRENOS URBANOS	0,00	3.768,08	0,00	0,00	3.768,08	3.768,08	0,00
* Total propietario	28.478,20	187.629,56	0,00	0,00	216.107,76	216.107,76	0,00
123 - EL REDAL							
600001 - I.B.I. URBANA GEST. Y REC.	14.997,64	62.906,13	0,00	0,00	77.903,77	77.903,77	-0,00
600002 - I.B.I. RUSTICA GEST. Y REC.	2.418,04	12.186,91	0,00	0,00	14.604,95	14.604,95	0,00
600010 - I.A.E. GEST. Y REC.	903,56	1.609,13	0,00	0,00	2.512,69	2.512,69	0,00
600024 - AGUA POTABLE	0,00	21.181,00	0,00	0,00	21.181,00	21.181,00	0,00
600027 - CONTRIBUCIONES ESPECIALES	0,00	3.615,64	0,00	0,00	3.615,64	3.615,64	0,00
600030 - FOMENTO A LA AGRICULTURA	0,00	11.671,01	0,00	0,00	11.671,01	11.671,01	0,00
600032 - IMPUESTO CIRCULACION VEHICULOS	0,00	7.361,79	0,00	0,00	7.361,79	7.361,79	0,00
* Total propietario	18.319,24	120.531,61	0,00	0,00	138.850,85	138.850,85	-0,00
124 - RIBAFRECHA							
600001 - I.B.I. URBANA GEST. Y REC.	-511,13	201,75	0,00	0,00	-309,38	0,00	-309,38
600032 - IMPUESTO CIRCULACION VEHICULOS	-39,17	0,00	0,00	0,00	-39,17	0,00	-39,17
* Total propietario	-550,30	201,75	0,00	0,00	-348,55	0,00	-348,55
125 - RINCON DE SOTO							
600001 - I.B.I. URBANA GEST. Y REC.	168.556,07	754.965,21	0,00	-2.755,16	920.766,12	920.766,12	0,00
600002 - I.B.I. RUSTICA GEST. Y REC.	6.035,36	32.273,38	0,00	0,00	38.308,74	38.308,74	0,00
600010 - I.A.E. GEST. Y REC.	-2.755,16	36.022,73	0,00	2.755,16	36.022,73	36.022,73	0,00
600013 - IBI CATEGORIAS ESPECIALES	2.376,14	11.530,27	0,00	0,00	13.906,41	13.906,41	0,00
600024 - AGUA POTABLE	0,00	1.850,82	0,00	0,00	1.850,82	1.850,82	0,00
600030 - FOMENTO A LA AGRICULTURA	0,00	79.343,36	0,00	0,00	79.343,36	79.343,36	0,00
600032 - IMPUESTO CIRCULACION VEHICULOS	0,00	2.430,62	0,00	0,00	2.430,62	2.430,62	0,00
600037 - MULTAS DE TRAFICO	0,00	248,46	0,00	0,00	248,46	248,46	0,00
600051 - TASAS MUNICIPALES	0,00	79,15	0,00	0,00	79,15	79,15	0,00
600064 - VADOS	0,00	69,75	0,00	0,00	69,75	69,75	0,00



Información a fecha: 31/12/2015

Unidad monetaria: Euros

III.- CUENTA DE LAS OBLIGACIONES DERIVADAS DE LA GESTIÓN

Propietario / Concepto	Saldo Inicial Pendiente de Pago	Recaudación Líquida	Reintegros	Otras Obligaciones Pdte. de Pago	Pendiente de Pago Total	Pagos Realizados en el Ejercicio	Saldo Pendiente de Pago
* Total propietario	174.212,41	918.813,75	0,00	0,00	1.093.026,16	1.093.026,16	0,00
126 - ROBRES DEL CASTILLO							
600001 - I.B.I. URBANA GEST. Y REC.	162,98	3.755,29	0,00	0,00	3.918,27	3.918,27	0,00
600002 - I.B.I. RUSTICA GEST. Y REC.	66,89	312,08	0,00	0,00	378,97	378,97	-0,00
600010 - I.A.E. GEST. Y REC.	963,84	15.601,25	0,00	0,00	16.565,09	16.565,09	0,00
600013 - IBI CATEGORIAS ESPECIALES	7.151,78	40.514,83	0,00	0,00	47.666,61	47.666,61	0,00
600024 - AGUA POTABLE	28,48	837,36	0,00	0,00	865,84	865,84	0,00
600025 - BASURAS	0,00	2.156,62	0,00	0,00	2.156,62	2.156,62	0,00
600032 - IMPUESTO CIRCULACION VEHICULOS	0,00	1.187,87	0,00	0,00	1.187,87	1.187,87	0,00
* Total propietario	8.373,97	64.365,30	0,00	0,00	72.739,27	72.739,27	-0,00
127 - RODEZNO							
600001 - I.B.I. URBANA GEST. Y REC.	13.008,58	60.860,34	0,00	0,00	73.868,92	73.868,92	0,00
600002 - I.B.I. RUSTICA GEST. Y REC.	5.327,10	28.152,42	0,00	0,00	33.479,52	33.479,52	0,00
600010 - I.A.E. GEST. Y REC.	915,22	1.805,76	0,00	0,00	2.720,98	2.720,98	0,00
600013 - IBI CATEGORIAS ESPECIALES	2.534,86	15.618,04	0,00	0,00	18.152,90	18.152,90	0,00
600024 - AGUA POTABLE	0,00	402,89	0,00	0,00	402,89	402,89	0,00
600030 - FOMENTO A LA AGRICULTURA	0,00	15.132,70	0,00	0,00	15.132,70	15.129,79	2,91
600032 - IMPUESTO CIRCULACION VEHICULOS	0,00	96,09	0,00	0,00	96,09	96,09	0,00
600035 - LICENCIA DE OBRAS	0,00	70,89	0,00	0,00	70,89	70,89	0,00
* Total propietario	21.785,76	122.139,13	0,00	0,00	143.924,89	143.921,98	2,91
128 - SAJAZARRA							
600001 - I.B.I. URBANA GEST. Y REC.	17.503,02	64.132,96	0,00	0,00	81.635,98	81.635,98	0,00
600002 - I.B.I. RUSTICA GEST. Y REC.	2.343,26	11.197,08	0,00	0,00	13.540,34	13.540,34	0,00
600010 - I.A.E. GEST. Y REC.	24,47	404,38	0,00	0,00	428,85	428,85	0,00
600024 - AGUA POTABLE	0,00	24.450,20	0,00	0,00	24.450,20	24.450,20	0,00
600025 - BASURAS	0,00	50,57	0,00	0,00	50,57	50,57	0,00
600026 - CANALONES Y DESAGUES	0,00	1.217,15	0,00	0,00	1.217,15	1.217,15	0,00
600030 - FOMENTO A LA AGRICULTURA	0,00	10.696,81	0,00	0,00	10.696,81	10.696,81	0,00
600032 - IMPUESTO CIRCULACION VEHICULOS	0,00	5.778,61	0,00	0,00	5.778,61	5.778,61	0,00
600044 - INCREM. VALOR TERRENOS URBANOS	0,00	8.685,08	0,00	0,00	8.685,08	8.685,08	0,00
* Total propietario	19.870,75	126.612,84	0,00	0,00	146.483,59	146.483,59	0,00
129 - SAN ASENSIO							
600001 - I.B.I. URBANA GEST. Y REC.	59.783,97	377.181,82	0,00	0,00	436.965,79	436.965,79	0,00
600002 - I.B.I. RUSTICA GEST. Y REC.	10.614,17	56.899,82	0,00	0,00	67.513,99	67.513,99	0,00
600010 - I.A.E. GEST. Y REC.	1.147,91	11.509,61	0,00	0,00	12.657,52	12.657,52	0,00
600013 - IBI CATEGORIAS ESPECIALES	13.233,47	81.535,25	0,00	0,00	94.768,72	94.768,72	0,00
600022 - ALCANTARILLADO Y SANEAMIENTO	0,00	104,72	0,00	0,00	104,72	104,72	0,00
600024 - AGUA POTABLE	0,00	842,27	0,00	0,00	842,27	842,27	0,00
600025 - BASURAS	0,00	766,78	0,00	0,00	766,78	766,78	0,00



Información a fecha: 31/12/2015

Unidad monetaria: Euros

III.- CUENTA DE LAS OBLIGACIONES DERIVADAS DE LA GESTIÓN

Propietario / Concepto	Saldo Inicial Pendiente de Pago	Recaudación Líquida	Reintegros	Otras Obligaciones Pdte. de Pago	Pendiente de Pago Total	Pagos Realizados en el Ejercicio	Saldo Pendiente de Pago
600030 - FOMENTO A LA AGRICULTURA	0,00	57.198,22	0,00	0,00	57.198,22	57.198,22	0,00
600032 - IMPUESTO CIRCULACION VEHICULOS	0,00	1.268,24	0,00	0,00	1.268,24	1.268,24	0,00
600051 - TASAS MUNICIPALES	0,00	104,50	0,00	0,00	104,50	104,50	0,00
600062 - EJECUCION SUBSIDIARIA	0,00	1.424,36	0,00	0,00	1.424,36	1.424,36	0,00
* Total propietario	84.779,52	588.835,59	0,00	0,00	673.615,11	673.615,11	0,00
130 - SAN MILLAN DE LA COGOLLA							
600001 - I.B.I. URBANA GEST. Y REC.	0,00	67.157,94	0,00	0,00	67.157,94	67.157,94	0,00
600002 - I.B.I. RUSTICA GEST. Y REC.	0,00	11.017,40	0,00	0,00	11.017,40	11.017,40	0,00
600010 - I.A.E. GEST. Y REC.	0,00	2.377,05	0,00	0,00	2.377,05	2.377,05	0,00
600032 - IMPUESTO CIRCULACION VEHICULOS	0,00	10.372,37	0,00	0,00	10.372,37	10.372,37	0,00
* Total propietario	0,00	90.924,76	0,00	0,00	90.924,76	90.924,76	0,00
131 - SAN MILLAN DE YECORA							
600001 - I.B.I. URBANA GEST. Y REC.	-651,80	9.593,78	0,00	322,07	9.264,05	9.264,05	0,00
600002 - I.B.I. RUSTICA GEST. Y REC.	221,10	2.183,57	0,00	-221,10	2.183,57	2.183,57	0,00
600010 - I.A.E. GEST. Y REC.	100,97	0,00	0,00	-100,97	0,00	195,71	-195,71
600024 - AGUA POTABLE	0,00	4.668,73	0,00	0,00	4.668,73	4.668,73	0,00
600030 - FOMENTO A LA AGRICULTURA	0,00	8.117,75	0,00	0,00	8.117,75	8.117,75	0,00
600032 - IMPUESTO CIRCULACION VEHICULOS	0,00	1.706,44	0,00	0,00	1.706,44	1.689,26	17,18
* Total propietario	-329,73	26.270,27	0,00	0,00	25.940,54	26.119,07	-178,53
132 - SAN ROMAN DE CAMEROS							
600001 - I.B.I. URBANA GEST. Y REC.	0,00	13.300,18	0,00	0,00	13.300,18	13.300,18	0,00
600002 - I.B.I. RUSTICA GEST. Y REC.	0,00	147,93	0,00	0,00	147,93	147,93	0,00
600010 - I.A.E. GEST. Y REC.	0,00	1.144,09	0,00	0,00	1.144,09	1.144,09	0,00
600032 - IMPUESTO CIRCULACION VEHICULOS	0,00	8.923,57	0,00	0,00	8.923,57	8.923,57	0,00
* Total propietario	0,00	23.515,77	0,00	0,00	23.515,77	23.515,77	0,00
134 - SANTA COLOMA							
600001 - I.B.I. URBANA GEST. Y REC.	3.795,14	28.491,66	0,00	0,00	32.286,80	32.286,80	0,00
600002 - I.B.I. RUSTICA GEST. Y REC.	359,71	2.318,26	0,00	0,00	2.677,97	2.677,97	0,00
600010 - I.A.E. GEST. Y REC.	241,44	2.829,14	0,00	0,00	3.070,58	3.070,58	0,00
600024 - AGUA POTABLE	0,00	8.262,66	0,00	0,00	8.262,66	8.262,66	0,00
600030 - FOMENTO A LA AGRICULTURA	0,00	6.506,01	0,00	0,00	6.506,01	6.506,01	0,00
600032 - IMPUESTO CIRCULACION VEHICULOS	0,00	5.517,42	0,00	0,00	5.517,42	5.517,42	0,00
* Total propietario	4.396,29	53.925,15	0,00	0,00	58.321,44	58.321,44	0,00
135 - SANTA ENGRACIA DEL JUBERA							
600001 - I.B.I. URBANA GEST. Y REC.	4.624,27	17.485,18	0,00	0,00	22.109,45	22.109,45	0,00
600002 - I.B.I. RUSTICA GEST. Y REC.	2.518,83	13.550,37	0,00	0,00	16.069,20	16.069,20	0,00
600010 - I.A.E. GEST. Y REC.	266,01	644,76	0,00	0,00	910,77	910,77	0,00
600024 - AGUA POTABLE	0,00	19.994,72	0,00	0,00	19.994,72	19.994,72	0,00
600032 - IMPUESTO CIRCULACION VEHICULOS	0,00	10.060,78	0,00	0,00	10.060,78	10.060,78	0,00



Información a fecha: 31/12/2015

Unidad monetaria: Euros

III.- CUENTA DE LAS OBLIGACIONES DERIVADAS DE LA GESTIÓN

Propietario / Concepto	Saldo Inicial Pendiente de Pago	Recaudación Líquida	Reintegros	Otras Obligaciones Pdte. de Pago	Pendiente de Pago Total	Pagos Realizados en el Ejercicio	Saldo Pendiente de Pago
* Total propietario	7.409,11	61.735,81	0,00	0,00	69.144,92	69.144,92	0,00
136 - STA EULALIA BAJERA							
600001 - I.B.I. URBANA GEST. Y REC.	3.763,39	14.992,90	0,00	0,00	18.756,29	18.756,29	0,00
600002 - I.B.I. RUSTICA GEST. Y REC.	159,38	649,24	0,00	0,00	808,62	808,62	0,00
600010 - I.A.E. GEST. Y REC.	0,00	251,92	0,00	0,00	251,92	251,92	0,00
600024 - AGUA POTABLE	0,00	11.232,02	0,00	0,00	11.232,02	11.232,02	0,00
600032 - IMPUESTO CIRCULACION VEHICULOS	0,00	6.093,82	0,00	0,00	6.093,82	6.093,82	0,00
* Total propietario	3.922,77	33.219,90	0,00	0,00	37.142,67	37.142,67	0,00
137 - STA LUCIA DE OCON (ENT.MENOR)							
* Total propietario	0,00	0,00	0,00	0,00	0,00	0,00	0,00
138 - SANTO DOMINGO							
600001 - I.B.I. URBANA GEST. Y REC.	375.222,60	1.893.070,60	0,00	-58.407,91	2.209.885,29	2.209.885,29	0,00
600002 - I.B.I. RUSTICA GEST. Y REC.	14.597,74	73.335,50	0,00	0,00	87.933,24	87.933,24	0,00
600010 - I.A.E. GEST. Y REC.	9.385,02	79.362,85	0,00	5.198,86	93.946,73	93.946,73	0,00
600013 - IBI CATEGORIAS ESPECIALES	1.640,98	2.656,86	0,00	0,00	4.297,84	4.297,84	0,00
600024 - AGUA POTABLE	0,00	802.077,01	0,00	0,00	802.077,01	802.077,01	0,00
600029 - ENTRADA VEHICULOS	0,00	61.013,50	0,00	0,00	61.013,50	61.013,50	0,00
600032 - IMPUESTO CIRCULACION VEHICULOS	0,00	357.802,76	0,00	0,00	357.802,76	357.802,76	0,00
600035 - LICENCIA DE OBRAS	0,00	441,37	0,00	0,00	441,37	441,37	0,00
600037 - MULTAS DE TRAFICO	0,00	8.528,59	0,00	0,00	8.528,59	8.528,59	0,00
600038 - OCUPACION DE VIA PUBLICA	0,00	2.465,99	0,00	0,00	2.465,99	2.465,99	0,00
600044 - INCREM.VALOR TERRENOS URBANOS	0,00	287.458,37	0,00	0,00	287.458,37	287.458,37	0,00
600051 - TASAS MUNICIPALES	0,00	25.558,01	0,00	0,00	25.558,01	25.558,01	0,00
600060 - IMPTO. CONSTRUCCIONES Y OBRAS	0,00	2.591,77	0,00	0,00	2.591,77	2.591,77	0,00
600061 - MULTAS Y SANCIONES	0,00	291,23	0,00	0,00	291,23	291,23	0,00
600064 - VADOS	-50.777,35	0,00	0,00	50.777,35	0,00	0,00	0,00
600068 - COSTES URBANISTICOS	-2.431,70	0,00	0,00	2.431,70	0,00	0,00	0,00
* Total propietario	347.637,29	3.596.654,41	0,00	-0,00	3.944.291,70	3.944.291,70	0,00
139 - SAN TORCUATO							
600001 - I.B.I. URBANA GEST. Y REC.	5.849,16	24.334,51	0,00	0,00	30.183,67	30.183,67	0,00
600002 - I.B.I. RUSTICA GEST. Y REC.	1.442,97	10.993,08	0,00	0,00	12.436,05	12.436,05	0,00
* Total propietario	7.292,13	35.327,59	0,00	0,00	42.619,72	42.619,72	0,00
140 - SANTURDE							
600001 - I.B.I. URBANA GEST. Y REC.	28.510,07	126.924,31	0,00	0,00	155.434,38	155.434,38	0,00
600002 - I.B.I. RUSTICA GEST. Y REC.	2.925,40	16.320,57	0,00	0,00	19.245,97	19.245,97	0,00
600010 - I.A.E. GEST. Y REC.	-2.230,85	-60,35	0,00	0,00	-2.291,20	0,00	-2.291,20
600024 - AGUA POTABLE	0,00	42.776,18	0,00	0,00	42.776,18	42.776,18	0,00
600032 - IMPUESTO CIRCULACION VEHICULOS	0,00	24.613,30	0,00	0,00	24.613,30	24.613,30	0,00
600044 - INCREM.VALOR TERRENOS URBANOS	0,00	6.813,80	0,00	0,00	6.813,80	6.813,80	0,00



Información a fecha: 31/12/2015

Unidad monetaria: Euros

III.- CUENTA DE LAS OBLIGACIONES DERIVADAS DE LA GESTIÓN

Propietario / Concepto	Saldo Inicial Pendiente de Pago	Recaudación Líquida	Reintegros	Otras Obligaciones Pdte. de Pago	Pendiente de Pago Total	Pagos Realizados en el Ejercicio	Saldo Pendiente de Pago
600060 - IMPTO. CONSTRUCCIONES Y OBRAS	0,00	6,54	0,00	0,00	6,54	6,54	0,00
* Total propietario	29.204,62	217.394,35	0,00	0,00	246.598,97	248.890,17	-2.291,20
141 - SANTURDEJO							
600001 - I.B.I. URBANA GEST. Y REC.	-14.668,26	42.942,61	0,00	1.115,83	29.390,18	29.390,18	0,00
600002 - I.B.I. RUSTICA GEST. Y REC.	989,68	8.366,52	0,00	-989,68	8.366,52	8.366,52	0,00
600010 - I.A.E. GEST. Y REC.	126,15	404,56	0,00	-126,15	404,56	600,61	-196,05
600024 - AGUA POTABLE	0,00	27.960,61	0,00	0,00	27.960,61	27.960,61	0,00
600032 - IMPUESTO CIRCULACION VEHICULOS	0,00	6.558,72	0,00	0,00	6.558,72	6.558,72	0,00
600044 - INCREM.VALOR TERRENOS URBANOS	0,00	5.030,85	0,00	0,00	5.030,85	5.030,85	0,00
* Total propietario	-13.552,43	91.263,87	0,00	-0,00	77.711,44	77.907,49	-196,05
142 - SAN VICENTE DE LA SONSIERRA							
600001 - I.B.I. URBANA GEST. Y REC.	72.756,96	365.497,99	0,00	0,00	438.254,95	438.344,48	-89,53
600002 - I.B.I. RUSTICA GEST. Y REC.	13.259,62	76.043,98	0,00	0,00	89.303,60	89.303,52	0,08
600010 - I.A.E. GEST. Y REC.	2.541,59	22.253,94	0,00	0,00	24.795,53	24.795,53	0,00
600044 - INCREM.VALOR TERRENOS URBANOS	0,00	17.658,86	0,00	0,00	17.658,86	17.658,86	0,00
* Total propietario	88.558,17	481.454,77	0,00	0,00	570.012,94	570.102,39	-89,45
143 - SOJUELA							
600001 - I.B.I. URBANA GEST. Y REC.	116.602,00	121.007,76	0,00	0,00	237.609,76	237.609,76	0,00
600002 - I.B.I. RUSTICA GEST. Y REC.	4.281,81	4.361,11	0,00	0,00	8.642,92	8.642,92	0,00
600010 - I.A.E. GEST. Y REC.	24.071,95	2.118,63	0,00	0,00	26.190,58	26.190,58	0,00
600024 - AGUA POTABLE	0,00	84.838,59	0,00	0,00	84.838,59	84.838,59	0,00
600030 - FOMENTO A LA AGRICULTURA	0,00	3.480,84	0,00	0,00	3.480,84	3.480,84	0,00
600032 - IMPUESTO CIRCULACION VEHICULOS	0,00	953,84	0,00	0,00	953,84	953,84	0,00
600044 - INCREM.VALOR TERRENOS URBANOS	0,00	3.174,79	0,00	0,00	3.174,79	3.174,79	0,00
600068 - COSTES URBANISTICOS	0,00	454,50	0,00	0,00	454,50	454,50	0,00
* Total propietario	144.955,76	220.390,06	0,00	0,00	365.345,82	365.345,82	0,00
144 - SORZANO							
600001 - I.B.I. URBANA GEST. Y REC.	8.276,05	92.453,98	0,00	0,00	100.730,03	100.730,03	0,00
600002 - I.B.I. RUSTICA GEST. Y REC.	884,25	5.534,22	0,00	0,00	6.418,47	6.418,47	0,00
600010 - I.A.E. GEST. Y REC.	24,62	471,17	0,00	0,00	495,79	495,79	0,00
* Total propietario	9.184,92	98.459,37	0,00	0,00	107.644,29	107.644,29	0,00
145 - SOTES							
600001 - I.B.I. URBANA GEST. Y REC.	21.213,18	88.931,88	0,00	0,00	110.145,06	110.145,06	0,00
600002 - I.B.I. RUSTICA GEST. Y REC.	3.094,49	15.002,11	0,00	0,00	18.096,60	18.096,60	0,00
600010 - I.A.E. GEST. Y REC.	544,83	1.063,69	0,00	0,00	1.608,52	1.920,95	-312,43
600024 - AGUA POTABLE	0,00	17.536,75	0,00	0,00	17.536,75	17.536,75	0,00
600030 - FOMENTO A LA AGRICULTURA	0,00	21.707,56	0,00	0,00	21.707,56	21.707,56	0,00
600032 - IMPUESTO CIRCULACION VEHICULOS	0,00	14.095,86	0,00	0,00	14.095,86	14.095,86	0,00




Información a fecha: 31/12/2015

Unidad monetaria: Euros

III.- CUENTA DE LAS OBLIGACIONES DERIVADAS DE LA GESTIÓN

Propietario / Concepto	Saldo Inicial Pendiente de Pago	Recaudación Líquida	Reintegros	Otras Obligaciones Pdte. de Pago	Pendiente de Pago Total	Pagos Realizados en el Ejercicio	Saldo Pendiente de Pago
* Total propietario	24.852,50	158.337,85	0,00	0,00	183.190,35	183.502,78	-312,43
146 - SOTO EN CAMEROS							
600001 - I.B.I. URBANA GEST. Y REC.	3.468,29	21.025,65	0,00	0,00	24.493,94	24.493,94	0,00
600002 - I.B.I. RUSTICA GEST. Y REC.	41,32	266,17	0,00	0,00	307,49	307,49	0,00
600010 - I.A.E. GEST. Y REC.	92,04	404,38	0,00	0,00	496,42	496,42	0,00
600024 - AGUA POTABLE	0,00	18.977,24	0,00	0,00	18.977,24	18.977,24	0,00
600032 - IMPUESTO CIRCULACION VEHICULOS	0,00	6.367,19	0,00	0,00	6.367,19	6.367,19	0,00
* Total propietario	3.601,65	47.040,63	0,00	0,00	50.642,28	50.642,28	0,00
147 - TERROBA							
600001 - I.B.I. URBANA GEST. Y REC.	0,00	2.652,65	0,00	0,00	2.652,65	2.652,65	0,00
600002 - I.B.I. RUSTICA GEST. Y REC.	0,00	15,88	0,00	0,00	15,88	15,88	0,00
600010 - I.A.E. GEST. Y REC.	0,00	744,76	0,00	0,00	744,76	744,76	0,00
600024 - AGUA POTABLE	0,00	4.375,63	0,00	0,00	4.375,63	4.375,63	0,00
600032 - IMPUESTO CIRCULACION VEHICULOS	0,00	2.283,63	0,00	0,00	2.283,63	2.283,63	0,00
* Total propietario	0,00	10.072,55	0,00	0,00	10.072,55	10.072,55	0,00
148 - TIRGO							
600001 - I.B.I. URBANA GEST. Y REC.	28.110,31	71.997,71	0,00	0,00	100.108,02	100.108,02	0,00
600002 - I.B.I. RUSTICA GEST. Y REC.	3.538,85	17.683,43	0,00	0,00	21.222,28	21.222,28	0,00
600010 - I.A.E. GEST. Y REC.	1.374,04	936,55	0,00	0,00	2.310,59	2.310,59	0,00
600024 - AGUA POTABLE	0,00	27.474,11	0,00	0,00	27.474,11	27.474,11	0,00
600032 - IMPUESTO CIRCULACION VEHICULOS	0,00	19.107,65	0,00	0,00	19.107,65	19.107,65	0,00
600044 - INCREM.VALOR TERRENOS URBANOS	0,00	5.170,51	0,00	0,00	5.170,51	5.170,51	0,00
* Total propietario	33.023,20	142.369,96	0,00	0,00	175.393,16	175.393,16	0,00
149 - TOBIA							
600001 - I.B.I. URBANA GEST. Y REC.	629,01	9.377,21	0,00	0,00	10.006,22	10.006,22	0,00
600002 - I.B.I. RUSTICA GEST. Y REC.	194,68	1.339,18	0,00	0,00	1.533,86	1.533,86	0,00
600010 - I.A.E. GEST. Y REC.	19,81	320,79	0,00	0,00	340,60	340,60	0,00
* Total propietario	843,50	11.037,18	0,00	0,00	11.880,68	11.880,68	0,00
150 - TORMANTOS							
600001 - I.B.I. URBANA GEST. Y REC.	11.063,68	39.667,17	0,00	0,00	50.730,85	50.730,85	0,00
600002 - I.B.I. RUSTICA GEST. Y REC.	1.492,28	8.793,04	0,00	0,00	10.285,32	10.285,32	0,00
600010 - I.A.E. GEST. Y REC.	24,62	404,06	0,00	0,00	428,68	428,68	0,00
600013 - IBI CATEGORIAS ESPECIALES	-6.234,93	7.756,26	0,00	0,00	1.521,33	1.521,33	0,00
600024 - AGUA POTABLE	0,00	35.884,52	0,00	0,00	35.884,52	35.884,52	0,00
600032 - IMPUESTO CIRCULACION VEHICULOS	0,00	5.407,56	0,00	0,00	5.407,56	5.407,56	0,00
600044 - INCREM.VALOR TERRENOS URBANOS	0,00	2.144,70	0,00	0,00	2.144,70	2.144,70	0,00
* Total propietario	6.345,65	100.057,31	0,00	0,00	106.402,96	106.402,96	0,00
151 - TORRECILLA EN CAMEROS							



Información a fecha: 31/12/2015

Unidad monetaria: Euros

III.- CUENTA DE LAS OBLIGACIONES DERIVADAS DE LA GESTIÓN

Propietario / Concepto	Saldo Inicial Pendiente de Pago	Recaudación Líquida	Reintegros	Otras Obligaciones Pdte. de Pago	Pendiente de Pago Total	Pagos Realizados en el Ejercicio	Saldo Pendiente de Pago
600001 - I.B.I. URBANA GEST. Y REC.	32.087,02	169.761,97	0,00	0,00	201.848,99	201.848,99	0,00
600002 - I.B.I. RUSTICA GEST. Y REC.	250,26	1.053,38	0,00	0,00	1.303,64	1.303,64	0,00
600010 - I.A.E. GEST. Y REC.	2.186,37	22.642,50	0,00	0,00	24.828,87	24.828,87	0,00
600022 - ALCANTARILLADO Y SANEAMIENTO	0,00	2.201,94	0,00	0,00	2.201,94	2.201,94	0,00
600024 - AGUA POTABLE	0,00	18.113,44	0,00	0,00	18.113,44	18.113,44	0,00
600025 - BASURAS	0,00	46.646,16	0,00	0,00	46.646,16	46.646,16	0,00
600032 - IMPUESTO CIRCULACION VEHICULOS	0,00	20.935,66	0,00	0,00	20.935,66	20.935,66	0,00
* Total propietario	34.523,65	281.355,05	0,00	0,00	315.878,70	315.878,70	0,00
152 - TORRECILLA SOBRE ALESANCO							
600001 - I.B.I. URBANA GEST. Y REC.	1.805,92	8.698,65	0,00	0,00	10.504,57	10.504,57	0,00
600002 - I.B.I. RUSTICA GEST. Y REC.	428,92	2.622,93	0,00	0,00	3.051,85	3.051,85	0,00
600010 - I.A.E. GEST. Y REC.	56,62	1.038,72	0,00	0,00	1.095,34	1.095,34	0,00
600024 - AGUA POTABLE	0,00	8.651,31	0,00	0,00	8.651,31	8.651,31	0,00
600032 - IMPUESTO CIRCULACION VEHICULOS	0,00	2.282,58	0,00	0,00	2.282,58	2.282,58	0,00
* Total propietario	2.291,46	23.294,19	0,00	0,00	25.585,65	25.585,65	0,00
153 - TORRE EN CAMEROS							
600001 - I.B.I. URBANA GEST. Y REC.	0,00	1.050,03	0,00	0,00	1.050,03	1.050,03	0,00
600002 - I.B.I. RUSTICA GEST. Y REC.	0,00	33,59	0,00	0,00	33,59	33,59	0,00
600024 - AGUA POTABLE	0,00	72,40	0,00	0,00	72,40	72,40	0,00
600032 - IMPUESTO CIRCULACION VEHICULOS	0,00	1.581,03	0,00	0,00	1.581,03	1.581,03	0,00
* Total propietario	0,00	2.737,05	0,00	0,00	2.737,05	2.737,05	0,00
154 - TORRENTALBO							
600001 - I.B.I. URBANA GEST. Y REC.	134,88	4.731,04	0,00	0,00	4.865,92	4.865,92	0,00
600002 - I.B.I. RUSTICA GEST. Y REC.	824,47	3.010,59	0,00	0,00	3.835,06	4.148,12	-313,06
600030 - FOMENTO A LA AGRICULTURA	0,00	16.900,51	0,00	0,00	16.900,51	16.900,51	0,00
* Total propietario	959,35	24.642,14	0,00	0,00	25.601,49	25.914,55	-313,06
155 - TREVIANA							
600001 - I.B.I. URBANA GEST. Y REC.	4.476,68	62.930,94	0,00	0,00	67.407,62	67.407,62	0,00
600002 - I.B.I. RUSTICA GEST. Y REC.	2.883,33	16.518,54	0,00	0,00	19.401,87	19.401,87	0,00
600010 - I.A.E. GEST. Y REC.	559,95	1.336,38	0,00	0,00	1.896,33	1.896,33	0,00
600013 - IBI CATEGORIAS ESPECIALES	317,61	535,95	0,00	0,00	853,56	853,56	0,00
600024 - AGUA POTABLE	0,00	40.328,09	0,00	0,00	40.328,09	40.328,09	0,00
600030 - FOMENTO A LA AGRICULTURA	0,00	34.124,20	0,00	0,00	34.124,20	34.124,20	0,00
600032 - IMPUESTO CIRCULACION VEHICULOS	0,00	11.149,80	0,00	0,00	11.149,80	11.149,80	0,00
600037 - MULTAS DE TRAFICO	0,00	100,00	0,00	0,00	100,00	100,00	0,00
600062 - EJECUCION SUBSIDIARIA	0,00	1.333,16	0,00	0,00	1.333,16	1.333,16	0,00
* Total propietario	8.237,57	168.357,06	0,00	0,00	176.594,63	176.594,63	0,00
157 - TRICIO							
600001 - I.B.I. URBANA GEST. Y REC.	31.022,80	102.363,57	0,00	0,00	133.386,37	133.386,37	0,00



Información a fecha: 31/12/2015

Unidad monetaria: Euros

III.- CUENTA DE LAS OBLIGACIONES DERIVADAS DE LA GESTIÓN

Propietario / Concepto	Saldo Inicial Pendiente de Pago	Recaudación Líquida	Reintegros	Otras Obligaciones Pdte. de Pago	Pendiente de Pago Total	Pagos Realizados en el Ejercicio	Saldo Pendiente de Pago
600002 - I.B.I. RUSTICA GEST. Y REC.	2.770,29	17.381,60	0,00	0,00	20.151,89	20.151,89	0,00
600010 - I.A.E. GEST. Y REC.	369,60	3.807,02	0,00	0,00	4.176,62	4.176,62	0,00
600024 - AGUA POTABLE	0,00	43.932,71	0,00	0,00	43.932,71	43.932,71	0,00
600032 - IMPUESTO CIRCULACION VEHICULOS	0,00	18.577,62	0,00	0,00	18.577,62	18.577,62	0,00
* Total propietario	34.162,69	186.062,52	0,00	0,00	220.225,21	220.225,21	0,00
158 - TUDELILLA							
600001 - I.B.I. URBANA GEST. Y REC.	32.233,65	139.419,62	0,00	0,00	171.653,27	171.653,27	0,00
600002 - I.B.I. RUSTICA GEST. Y REC.	3.611,15	17.622,46	0,00	0,00	21.233,61	21.233,61	0,00
600010 - I.A.E. GEST. Y REC.	1.743,44	3.034,07	0,00	0,00	4.777,51	4.910,85	-133,34
600022 - ALCANTARILLADO Y SANEAMIENTO	0,00	2.954,93	0,00	0,00	2.954,93	2.954,93	0,00
600025 - BASURAS	0,00	16.184,71	0,00	0,00	16.184,71	16.184,71	0,00
600028 - PORTADAS, ESCAPARATES, VITRINAS	0,00	28,80	0,00	0,00	28,80	28,80	0,00
600030 - FOMENTO A LA AGRICULTURA	0,00	26.038,61	0,00	0,00	26.038,61	26.038,61	0,00
600032 - IMPUESTO CIRCULACION VEHICULOS	0,00	17.313,15	0,00	0,00	17.313,15	17.313,15	0,00
600050 - TRANSITO DE GANADO	0,00	153,35	0,00	0,00	153,35	153,35	0,00
* Total propietario	37.588,24	222.749,70	0,00	0,00	260.337,94	260.471,28	-133,34
160 - URUÑUELA							
600001 - I.B.I. URBANA GEST. Y REC.	62.820,22	270.573,49	0,00	0,00	333.393,71	333.393,71	-0,00
600002 - I.B.I. RUSTICA GEST. Y REC.	5.993,87	25.957,61	0,00	0,00	31.951,48	31.951,48	0,00
600010 - I.A.E. GEST. Y REC.	2.522,28	14.227,66	0,00	0,00	16.749,94	16.749,94	0,00
600013 - IBI CATEGORIAS ESPECIALES	689,78	3.907,75	0,00	0,00	4.597,53	4.597,53	0,00
600024 - AGUA POTABLE	0,00	4.546,39	0,00	0,00	4.546,39	4.546,39	0,00
600025 - BASURAS	0,00	300,73	0,00	0,00	300,73	300,73	0,00
600030 - FOMENTO A LA AGRICULTURA	0,00	21.356,96	0,00	0,00	21.356,96	21.356,96	0,00
600032 - IMPUESTO CIRCULACION VEHICULOS	0,00	4.841,92	0,00	0,00	4.841,92	4.841,92	0,00
600051 - TASAS MUNICIPALES	0,00	346,79	0,00	0,00	346,79	346,79	0,00
* Total propietario	72.026,15	346.059,30	0,00	0,00	418.085,45	418.085,45	-0,00
161 - VALDEMADERA							
600001 - I.B.I. URBANA GEST. Y REC.	624,82	10.339,33	0,00	0,00	10.964,15	10.964,15	0,00
600002 - I.B.I. RUSTICA GEST. Y REC.	-1,42	82,76	0,00	0,00	81,34	81,34	0,00
600010 - I.A.E. GEST. Y REC.	903,73	8.298,69	0,00	0,00	9.202,42	9.202,42	0,00
600013 - IBI CATEGORIAS ESPECIALES	2.121,98	9.722,36	0,00	0,00	11.844,34	11.844,34	0,00
* Total propietario	3.649,11	28.443,14	0,00	0,00	32.092,25	32.092,25	0,00
162 - VALGAÑÓN							
600001 - I.B.I. URBANA GEST. Y REC.	13.297,69	75.204,03	0,00	0,00	88.501,72	88.501,72	0,00
600002 - I.B.I. RUSTICA GEST. Y REC.	267,59	1.063,58	0,00	0,00	1.331,17	1.331,17	-0,00
600010 - I.A.E. GEST. Y REC.	100,91	948,09	0,00	0,00	1.049,00	1.049,00	0,00
600024 - AGUA POTABLE	0,00	15.633,48	0,00	0,00	15.633,48	15.633,48	0,00
600032 - IMPUESTO CIRCULACION VEHICULOS	0,00	6.457,43	0,00	0,00	6.457,43	6.457,43	0,00



Información a fecha: 31/12/2015

Unidad monetaria: Euros

III.- CUENTA DE LAS OBLIGACIONES DERIVADAS DE LA GESTIÓN

Propietario / Concepto	Saldo Inicial Pendiente de Pago	Recaudación Líquida	Reintegros	Otras Obligaciones Pdte. de Pago	Pendiente de Pago Total	Pagos Realizados en el Ejercicio	Saldo Pendiente de Pago
* Total propietario	13.666,19	99.306,61	0,00	0,00	112.972,80	112.972,80	-0,00
163 - VENTOSA							
600001 - I.B.I. URBANA GEST. Y REC.	11.228,95	49.095,35	0,00	0,00	60.324,30	60.324,30	0,00
600002 - I.B.I. RUSTICA GEST. Y REC.	1.739,68	9.237,52	0,00	0,00	10.977,20	10.977,20	0,00
600010 - I.A.E. GEST. Y REC.	658,38	0,00	0,00	0,00	658,38	658,38	0,00
600024 - AGUA POTABLE	0,00	6.786,70	0,00	0,00	6.786,70	6.786,70	0,00
600025 - BASURAS	0,00	8.132,65	0,00	0,00	8.132,65	8.132,65	0,00
600030 - FOMENTO A LA AGRICULTURA	0,00	5.971,80	0,00	0,00	5.971,80	5.971,80	0,00
600032 - IMPUESTO CIRCULACION VEHICULOS	0,00	8.673,54	0,00	0,00	8.673,54	8.673,54	0,00
600039 - APROVECHAMIENTO DE PASTOS	0,00	120,47	0,00	0,00	120,47	120,47	0,00
* Total propietario	13.627,01	88.018,03	0,00	0,00	101.645,04	101.645,04	0,00
164 - VENTROSA							
600001 - I.B.I. URBANA GEST. Y REC.	1.521,69	11.074,11	0,00	0,00	12.595,80	12.595,80	0,00
600002 - I.B.I. RUSTICA GEST. Y REC.	34,93	190,72	0,00	0,00	225,65	225,65	0,00
600024 - AGUA POTABLE	0,00	11.722,44	0,00	0,00	11.722,44	11.722,44	0,00
600032 - IMPUESTO CIRCULACION VEHICULOS	0,00	3.617,32	0,00	0,00	3.617,32	3.617,32	0,00
600044 - INCREM.VALOR TERRENOS URBANOS	0,00	521,67	0,00	0,00	521,67	521,67	0,00
* Total propietario	1.556,62	27.126,26	0,00	0,00	28.682,88	28.682,88	0,00
165 - VIGUERA							
600001 - I.B.I. URBANA GEST. Y REC.	-37.327,11	125.727,09	0,00	0,00	88.399,98	88.399,98	0,00
600002 - I.B.I. RUSTICA GEST. Y REC.	-11.634,83	36.932,47	0,00	0,00	25.297,64	25.297,64	0,00
600010 - I.A.E. GEST. Y REC.	-20.016,26	44.703,17	0,00	0,00	24.686,91	24.686,91	0,00
* Total propietario	-68.978,20	207.362,73	0,00	0,00	138.384,53	138.384,53	0,00
166 - VILLALBA DE RIOJA							
600001 - I.B.I. URBANA GEST. Y REC.	3.270,03	17.881,68	0,00	0,00	21.151,71	21.151,71	0,00
600002 - I.B.I. RUSTICA GEST. Y REC.	504,10	3.003,57	0,00	0,00	3.507,67	3.507,67	0,00
* Total propietario	3.774,13	20.885,25	0,00	0,00	24.659,38	24.659,38	0,00
167 - VILLALOBAR DE RIOJA							
600001 - I.B.I. URBANA GEST. Y REC.	5.523,09	24.201,03	0,00	-124,31	29.599,81	29.599,81	-0,00
600002 - I.B.I. RUSTICA GEST. Y REC.	1.443,51	8.069,15	0,00	0,00	9.512,66	9.512,66	0,00
600010 - I.A.E. GEST. Y REC.	-124,31	3.113,27	0,00	124,31	3.113,27	3.113,27	0,00
600024 - AGUA POTABLE	0,00	16.378,94	0,00	0,00	16.378,94	16.378,94	0,00
600030 - FOMENTO A LA AGRICULTURA	0,00	5.177,64	0,00	0,00	5.177,64	5.177,64	0,00
600032 - IMPUESTO CIRCULACION VEHICULOS	0,00	10.766,33	0,00	0,00	10.766,33	10.766,33	0,00
* Total propietario	6.842,29	67.706,36	0,00	0,00	74.548,65	74.548,65	-0,00
168 - VILLAMEDIANA DE IREGUA							
600001 - I.B.I. URBANA GEST. Y REC.	0,00	1.189.902,89	0,00	0,00	1.189.902,89	1.189.902,89	0,00
600002 - I.B.I. RUSTICA GEST. Y REC.	0,00	26.035,21	0,00	0,00	26.035,21	26.035,21	0,00



Información a fecha: 31/12/2015

Unidad monetaria: Euros

III.- CUENTA DE LAS OBLIGACIONES DERIVADAS DE LA GESTIÓN

Propietario / Concepto	Saldo Inicial Pendiente de Pago	Recaudación Líquida	Reintegros	Otras Obligaciones Pdte. de Pago	Pendiente de Pago Total	Pagos Realizados en el Ejercicio	Saldo Pendiente de Pago
600010 - I.A.E. GEST. Y REC.	0,00	26.004,30	0,00	0,00	26.004,30	26.004,30	0,00
600013 - IBI CATEGORIAS ESPECIALES	0,00	28.121,75	0,00	0,00	28.121,75	28.121,75	0,00
600022 - ALCANTARILLADO Y SANEAMIENTO	0,00	71.994,79	0,00	0,00	71.994,79	71.994,79	0,00
600024 - AGUA POTABLE	0,00	350.833,65	0,00	0,00	350.833,65	350.833,65	0,00
600025 - BASURAS	0,00	254.175,57	0,00	0,00	254.175,57	254.175,57	0,00
600027 - CONTRIBUCIONES ESPECIALES	0,00	1.363,51	0,00	0,00	1.363,51	1.363,51	0,00
600030 - FOMENTO A LA AGRICULTURA	0,00	10.579,93	0,00	0,00	10.579,93	10.579,93	0,00
600032 - IMPUESTO CIRCULACION VEHICULOS	0,00	280.454,62	0,00	0,00	280.454,62	280.454,62	0,00
600037 - MULTAS DE TRAFICO	0,00	3.379,63	0,00	0,00	3.379,63	3.379,63	0,00
600038 - OCUPACION DE VIA PUBLICA	0,00	-119,20	0,00	0,00	-119,20	0,00	-119,20
600044 - INCREM. VALOR TERRENOS URBANOS	0,00	119.320,33	0,00	0,00	119.320,33	119.320,33	0,00
600049 - SERVICIOS CEMENTERIO MUNICIPAL	0,00	1.520,93	0,00	0,00	1.520,93	1.520,93	0,00
600051 - TASAS MUNICIPALES	0,00	1.096,95	0,00	0,00	1.096,95	1.096,95	0,00
600060 - IMPTO. CONSTRUCCIONES Y OBRAS	0,00	1.319,34	0,00	0,00	1.319,34	1.319,34	0,00
600064 - VADOS	0,00	56,19	0,00	0,00	56,19	56,19	0,00
600066 - SERVICIO EN MATERIA INDUSTRIA	0,00	15,09	0,00	0,00	15,09	15,09	0,00
* Total propietario	0,00	2.366.055,48	0,00	0,00	2.366.055,48	2.366.174,68	-119,20
169 - VILLANUEVA DE CAMEROS							
600001 - I.B.I. URBANA GEST. Y REC.	5.705,29	25.496,12	0,00	-1.647,14	29.554,27	29.554,27	0,00
600002 - I.B.I. RUSTICA GEST. Y REC.	176,93	903,58	0,00	0,00	1.080,51	1.080,51	0,00
600010 - I.A.E. GEST. Y REC.	836,59	562,81	0,00	0,00	1.399,40	1.399,40	0,00
600024 - AGUA POTABLE	0,00	3.467,56	0,00	0,00	3.467,56	3.467,56	0,00
600025 - BASURAS	0,00	6.093,02	0,00	0,00	6.093,02	6.093,02	0,00
600032 - IMPUESTO CIRCULACION VEHICULOS	0,00	4.186,62	0,00	0,00	4.186,62	4.186,62	0,00
600050 - TRANSITO DE GANADO	0,00	472,87	0,00	1.647,14	2.120,01	2.120,01	0,00
* Total propietario	6.718,81	41.182,58	0,00	0,00	47.901,39	47.901,39	0,00
170 - EL VILLAR DE ARNEO							
600001 - I.B.I. URBANA GEST. Y REC.	53.916,74	187.567,90	0,00	-89,59	241.395,05	241.395,05	0,00
600002 - I.B.I. RUSTICA GEST. Y REC.	7.297,71	30.632,14	0,00	0,00	37.929,85	37.929,85	0,00
600010 - I.A.E. GEST. Y REC.	24.151,00	14.299,15	0,00	0,00	38.450,15	38.450,15	0,00
600013 - IBI CATEGORIAS ESPECIALES	-89,59	231,36	0,00	89,59	231,36	231,36	0,00
600022 - ALCANTARILLADO Y SANEAMIENTO	0,00	4.557,90	0,00	0,00	4.557,90	4.557,90	0,00
600024 - AGUA POTABLE	0,00	30.562,81	0,00	0,00	30.562,81	30.562,81	0,00
600025 - BASURAS	0,00	23.346,85	0,00	0,00	23.346,85	23.346,85	0,00
600030 - FOMENTO A LA AGRICULTURA	0,00	14.530,09	0,00	0,00	14.530,09	14.530,09	0,00
600032 - IMPUESTO CIRCULACION VEHICULOS	0,00	58.382,84	0,00	0,00	58.382,84	58.382,84	0,00
* Total propietario	85.275,86	364.111,04	0,00	0,00	449.386,90	449.386,90	0,00
171 - VILLAR DE TORRE							
600001 - I.B.I. URBANA GEST. Y REC.	7.455,96	60.932,71	0,00	0,00	68.388,67	68.388,67	0,00



Información a fecha: 31/12/2015

Unidad monetaria: Euros

III.- CUENTA DE LAS OBLIGACIONES DERIVADAS DE LA GESTIÓN

Propietario / Concepto	Saldo Inicial Pendiente de Pago	Recaudación Líquida	Reintegros	Otras Obligaciones Pdte. de Pago	Pendiente de Pago Total	Pagos Realizados en el Ejercicio	Saldo Pendiente de Pago
600002 - I.B.I. RUSTICA GEST. Y REC.	1.290,28	7.985,83	0,00	0,00	9.276,11	9.276,11	0,00
600010 - I.A.E. GEST. Y REC.	507,53	1.405,41	0,00	0,00	1.912,94	1.912,94	0,00
600024 - AGUA POTABLE	0,00	13.056,68	0,00	0,00	13.056,68	13.056,68	0,00
600025 - BASURAS	0,00	13.225,48	0,00	0,00	13.225,48	13.225,48	0,00
600032 - IMPUESTO CIRCULACION VEHICULOS	0,00	13.474,51	0,00	0,00	13.474,51	13.474,51	0,00
* Total propietario	9.253,77	110.080,62	0,00	0,00	119.334,39	119.334,39	0,00
172 - VILLAREJO							
600001 - I.B.I. URBANA GEST. Y REC.	1.146,42	6.029,47	0,00	0,00	7.175,89	7.175,89	0,00
600002 - I.B.I. RUSTICA GEST. Y REC.	343,31	2.060,79	0,00	0,00	2.404,10	2.404,10	0,00
* Total propietario	1.489,73	8.090,26	0,00	0,00	9.579,99	9.579,99	0,00
173 - VILLARROYA							
600001 - I.B.I. URBANA GEST. Y REC.	1.782,18	12.704,38	0,00	0,00	14.486,56	14.486,56	0,00
600002 - I.B.I. RUSTICA GEST. Y REC.	318,20	878,22	0,00	0,00	1.196,42	1.196,42	0,00
600010 - I.A.E. GEST. Y REC.	210,63	3.409,37	0,00	0,00	3.620,00	3.620,00	0,00
600013 - IBI CATEGORIAS ESPECIALES	288,48	1.634,22	0,00	0,00	1.922,70	1.922,70	0,00
600032 - IMPUESTO CIRCULACION VEHICULOS	0,00	829,02	0,00	0,00	829,02	829,02	0,00
* Total propietario	2.599,49	19.455,21	0,00	0,00	22.054,70	22.054,70	0,00
174 - VILLARTA-QUINTANA							
600001 - I.B.I. URBANA GEST. Y REC.	5.227,40	42.359,06	0,00	0,00	47.586,46	47.586,46	0,00
600002 - I.B.I. RUSTICA GEST. Y REC.	1.110,10	5.861,78	0,00	0,00	6.971,88	6.971,88	-0,00
600011 - ACTAS INSPECCION IAE	19,28	0,00	0,00	0,00	19,28	19,28	0,00
600012 - SANCIONES INSPECCION IAE	6,53	0,00	0,00	0,00	6,53	0,00	6,53
* Total propietario	6.363,31	48.220,84	0,00	0,00	54.584,15	54.577,62	6,53
175 - VILLAVELAYO							
600001 - I.B.I. URBANA GEST. Y REC.	2.439,14	10.349,55	0,00	0,00	12.788,69	12.788,69	-0,00
600002 - I.B.I. RUSTICA GEST. Y REC.	25,43	174,55	0,00	0,00	199,98	199,98	0,00
600010 - I.A.E. GEST. Y REC.	240,58	240,58	0,00	0,00	481,16	481,16	0,00
600013 - IBI CATEGORIAS ESPECIALES	7.909,54	7.909,54	0,00	0,00	15.819,08	15.819,08	0,00
600024 - AGUA POTABLE	0,00	10.165,13	0,00	0,00	10.165,13	10.165,13	0,00
600032 - IMPUESTO CIRCULACION VEHICULOS	0,00	217,01	0,00	0,00	217,01	217,01	0,00
* Total propietario	10.614,69	29.056,36	0,00	0,00	39.671,05	39.671,05	-0,00
176 - VILLAVERDE DE RIOJA							
600001 - I.B.I. URBANA GEST. Y REC.	2.257,69	24.103,69	0,00	0,00	26.361,38	26.361,38	-0,00
600002 - I.B.I. RUSTICA GEST. Y REC.	152,30	1.205,38	0,00	0,00	1.357,68	1.357,68	0,00
600024 - AGUA POTABLE	0,00	7.795,23	0,00	0,00	7.795,23	7.795,23	0,00
600032 - IMPUESTO CIRCULACION VEHICULOS	0,00	3.717,21	0,00	0,00	3.717,21	3.709,14	8,07
* Total propietario	2.409,99	36.821,51	0,00	0,00	39.231,50	39.223,43	8,07
177 - VILLOSLADA DE CAMEROS							



Información a fecha: 31/12/2015

Unidad monetaria: Euros

III.- CUENTA DE LAS OBLIGACIONES DERIVADAS DE LA GESTIÓN

Propietario / Concepto	Saldo Inicial Pendiente de Pago	Recaudación Líquida	Reintegros	Otras Obligaciones Pdte. de Pago	Pendiente de Pago Total	Pagos Realizados en el Ejercicio	Saldo Pendiente de Pago
600001 - I.B.I. URBANA GEST. Y REC.	3.065,71	69.873,34	0,00	0,00	72.939,05	72.939,05	0,00
600002 - I.B.I. RUSTICA GEST. Y REC.	20,55	320,11	0,00	0,00	340,66	340,66	0,00
600010 - I.A.E. GEST. Y REC.	858,51	855,91	0,00	0,00	1.714,42	1.714,42	0,00
600025 - BASURAS	0,00	99,43	0,00	0,00	99,43	99,43	0,00
600032 - IMPUESTO CIRCULACION VEHICULOS	0,00	364,20	0,00	0,00	364,20	364,20	0,00
* Total propietario	3.944,77	71.512,99	0,00	0,00	75.457,76	75.457,76	0,00
178 - VINIEGRA DE ABAJO							
600001 - I.B.I. URBANA GEST. Y REC.	4.070,36	19.210,19	0,00	0,00	23.280,55	23.280,55	0,00
600002 - I.B.I. RUSTICA GEST. Y REC.	1,61	9,89	0,00	0,00	11,50	11,50	0,00
600010 - I.A.E. GEST. Y REC.	68,53	1.109,28	0,00	0,00	1.177,81	1.177,81	0,00
600024 - AGUA POTABLE	0,00	9.423,49	0,00	0,00	9.423,49	9.423,49	0,00
600032 - IMPUESTO CIRCULACION VEHICULOS	0,00	5.924,15	0,00	0,00	5.924,15	5.924,15	0,00
600044 - INCREM.VALOR TERRENOS URBANOS	0,00	69,78	0,00	0,00	69,78	69,78	0,00
600062 - EJECUCION SUBSIDIARIA	0,00	686,57	0,00	0,00	686,57	686,57	0,00
* Total propietario	4.140,50	36.433,35	0,00	0,00	40.573,85	40.573,85	0,00
179 - VINIEGRA DE ARRIBA							
600001 - I.B.I. URBANA GEST. Y REC.	2.391,09	10.399,13	0,00	0,00	12.790,22	12.790,22	0,00
600002 - I.B.I. RUSTICA GEST. Y REC.	25,78	123,21	0,00	0,00	148,99	148,99	0,00
600024 - AGUA POTABLE	0,00	7.441,40	0,00	0,00	7.441,40	7.441,40	0,00
600032 - IMPUESTO CIRCULACION VEHICULOS	0,00	2.066,35	0,00	0,00	2.066,35	2.066,35	0,00
* Total propietario	2.416,87	20.030,09	0,00	0,00	22.446,96	22.446,96	0,00
180 - ZARRATON							
600001 - I.B.I. URBANA GEST. Y REC.	30.418,12	96.365,78	0,00	0,00	126.783,90	126.783,90	0,00
600002 - I.B.I. RUSTICA GEST. Y REC.	9.493,01	47.329,38	0,00	0,00	56.822,39	56.822,39	0,00
600010 - I.A.E. GEST. Y REC.	546,91	1.371,59	0,00	0,00	1.918,50	1.918,50	0,00
600022 - ALCANTARILLADO Y SANEAMIENTO	0,00	5.313,28	0,00	0,00	5.313,28	5.313,28	0,00
600024 - AGUA POTABLE	0,00	29.711,02	0,00	0,00	29.711,02	29.711,02	0,00
600032 - IMPUESTO CIRCULACION VEHICULOS	0,00	15.595,48	0,00	0,00	15.595,48	15.595,48	0,00
600044 - INCREM.VALOR TERRENOS URBANOS	0,00	19.054,86	0,00	0,00	19.054,86	19.054,86	0,00
* Total propietario	40.458,04	214.741,39	0,00	0,00	255.199,43	255.199,43	0,00
181 - ZARZOSA							
600001 - I.B.I. URBANA GEST. Y REC.	207,27	3.780,18	0,00	0,00	3.987,45	3.987,45	0,00
600002 - I.B.I. RUSTICA GEST. Y REC.	-207,57	0,00	0,00	207,57	0,00	0,00	0,00
600010 - I.A.E. GEST. Y REC.	449,35	7.273,31	0,00	-207,57	7.515,09	7.515,09	0,00
600013 - IBI CATEGORIAS ESPECIALES	3.542,54	20.068,49	0,00	0,00	23.611,03	23.611,03	0,00
600024 - AGUA POTABLE	0,00	746,97	0,00	0,00	746,97	746,97	0,00
600032 - IMPUESTO CIRCULACION VEHICULOS	0,00	797,88	0,00	0,00	797,88	835,90	-38,02
* Total propietario	3.991,59	32.666,83	0,00	0,00	36.658,42	36.696,44	-38,02
183 - ZORRAQUIN							



Información a fecha: 31/12/2015

Unidad monetaria: Euros

III.- CUENTA DE LAS OBLIGACIONES DERIVADAS DE LA GESTIÓN

Propietario / Concepto	Saldo Inicial Pendiente de Pago	Recaudación Líquida	Reintegros	Otras Obligaciones Pdte. de Pago	Pendiente de Pago Total	Pagos Realizados en el Ejercicio	Saldo Pendiente de Pago
600001 - I.B.I. URBANA GEST. Y REC.	-1.991,23	41.117,42	0,00	698,12	39.824,31	39.824,31	0,00
600002 - I.B.I. RUSTICA GEST. Y REC.	25,96	158,20	0,00	-25,96	158,20	159,06	-0,86
600010 - I.A.E. GEST. Y REC.	672,16	561,37	0,00	-672,16	561,37	897,88	-336,51
* Total propietario	-1.293,11	41.836,99	0,00	0,00	40.543,88	40.881,25	-337,37
*** TOTAL GENERAL ***	7.769.194,49	58.610.729,28	0,00	14.792,17	66.394.715,94	66.403.534,06	-8.818,12



Información a fecha: 31/12/2015

Unidad monetaria: Euros

IV.- DESARROLLO DE LAS CUENTAS CORRIENTES CON OTROS ENTES PÚBLICOS

Propietario	CARGO			DATA			SALDO DEUDOR	SALDO ACREEDOR
	Saldo Inicial Deudor	Cargo (Pagos)	Total Cargo	Saldo Inicial Acreedor	Data (Ingresos)	Total Data		
001 - ABALOS	0,00	203.678,94	203.678,94	12.934,00	190.744,94	203.678,94		
002 - AGONCILLO	0,00	1.994.503,08	1.994.503,08	282.508,51	1.711.994,57	1.994.503,08		
003 - AGUILAR DEL RIO ALHAMA	0,00	130.042,35	130.042,35	18.447,25	111.595,10	130.042,35		
004 - AJAMIL	0,00	42.534,98	42.534,98	0,00	42.534,98	42.534,98		
005 - ALBELDA DE IREGUA	14.859,70	1.297.170,56	1.312.030,26	225.678,23	1.086.352,03	1.312.030,26		
006 - ALBERITE	0,00	1.605.871,71	1.605.871,71	213.506,28	1.392.365,43	1.605.871,71		
007 - ALCANADRE	0,00	409.893,66	409.893,66	52.886,99	357.012,46	409.899,45		5,79
008 - ALDEANUEVA DE EBRO	0,00	916.904,33	916.904,33	0,00	916.904,33	916.904,33		
009 - ALESANCO	0,00	458.388,94	458.388,94	81.099,24	376.666,63	457.765,87	623,07	
010 - ALESON	0,00	194.916,64	194.916,64	34.107,32	160.809,32	194.916,64		
011 - ALFARO	0,00	4.192.975,98	4.192.975,98	759.054,75	3.433.921,23	4.192.975,98		
012 - ALMARZA DE CROS	187,09	16.473,43	16.660,52	2.156,30	14.504,22	16.660,52		
013 - ANGUCIANA	0,00	649.143,77	649.143,77	0,00	648.819,70	648.819,70	324,07	
014 - ANGUIANO	0,00	249.079,74	249.079,74	33.079,10	216.000,64	249.079,74		0,00
015 - ARENZANA DE ABAJO	1.690,92	120.941,94	122.632,86	9.709,79	112.923,07	122.632,86		
016 - ARENZANA DE ARRIBA	679,65	30.112,90	30.792,55	3.083,47	27.709,08	30.792,55		
017 - ARNEDILLO	0,00	409.594,35	409.594,35	90.023,34	319.571,01	409.594,35		
018 - ARNEDO	0,00	0,00	0,00	13,80	-35,30	-21,50	21,50	
019 - ARRUBAL	0,00	2.381.647,36	2.381.647,36	0,00	2.381.647,36	2.381.647,36		
020 - AUSEJO	0,00	230.546,70	230.546,70	40.749,86	189.796,84	230.546,70		
021 - AUTOL	0,00	1.214.206,14	1.214.206,14	173.755,20	1.040.450,94	1.214.206,14		
022 - AZOFRA	0,00	132.400,16	132.400,16	0,00	132.301,74	132.301,74	98,42	
023 - BADARAN	0,00	212.029,40	212.029,40	30.077,41	181.951,99	212.029,40		
024 - BAÑARES	236,46	273.924,17	274.160,63	39.591,66	234.805,43	274.397,09		236,46
025 - BAÑOS DE RIOJA	59,02	101.780,31	101.839,33	8.935,37	92.962,98	101.898,35		59,02
026 - BAÑOS DE RIO TOBIA	0,00	441.019,98	441.019,98	72.377,27	368.642,71	441.019,98		
027 - BERCEO	0,00	79.151,05	79.151,05	0,00	79.151,05	79.151,05		
028 - BERGASA	0,00	185.653,92	185.653,92	13.964,54	171.689,38	185.653,92		
029 - BERGASILLAS BAJERA	0,00	93.611,92	93.611,92	10.056,27	83.555,65	93.611,92		
030 - BEZARES	0,00	15.472,92	15.472,92	787,99	14.695,21	15.483,20		10,28
031 - BOBADILLA	0,00	75.600,99	75.600,99	4.434,78	69.887,74	74.322,52	1.278,47	
032 - BRIEVA DE CAMEROS	0,00	35.965,73	35.965,73	2.010,49	33.982,74	35.993,23		27,50
033 - BRIÑAS	0,00	180.368,94	180.368,94	28.303,22	152.065,72	180.368,94		
035 - CABEZON DE CAMEROS	0,00	4.650,86	4.650,86	0,00	4.650,86	4.650,86		



Información a fecha: 31/12/2015

Unidad monetaria: Euros

IV.- DESARROLLO DE LAS CUENTAS CORRIENTES CON OTROS ENTES PÚBLICOS

Propietario	CARGO			DATA			SALDO DEUDOR	SALDO ACREEDOR
	Saldo Inicial Deudor	Cargo (Pagos)	Total Cargo	Saldo Inicial Acreedor	Data (Ingresos)	Total Data		
036 - CALAHORRA	0,00	8.232.788,80	8.232.788,80	1.306.353,96	6.926.434,84	8.232.788,80		
037 - CAMPROVIN	3.886,16	68.228,56	72.114,72	3.647,79	67.171,52	70.819,31	1.295,41	
038 - CANALES DE LA SIERRA	0,00	59.113,54	59.113,54	6.601,47	52.512,07	59.113,54		
039 - CANILLAS DE RIO TUERTO	0,00	39.861,84	39.861,84	4.359,20	35.502,64	39.861,84		
040 - CAÑAS	0,00	39.841,13	39.841,13	2.964,52	36.876,61	39.841,13		
041 - CARDENAS	10.070,40	69.843,05	79.913,45	6.114,21	73.338,48	79.452,69	460,76	
042 - CASALARREINA	0,00	1.222.012,00	1.222.012,00	205.565,74	1.015.984,58	1.221.550,32	461,68	
043 - CASTAÑARES DE RIOJA	0,00	392.258,44	392.258,44	0,00	392.258,44	392.258,44		
044 - CASTROVIEJO	117.492,54	59.688,73	177.181,27	1.085,79	176.095,48	177.181,27		
045 - CELLORIGO	0,00	16.401,76	16.401,76	2.519,61	13.882,15	16.401,76		
046 - CENICERO	0,00	943.772,84	943.772,84	178.831,08	764.941,76	943.772,84		
047 - CERVERA DE RIO ALHAMA	0,00	1.107.923,66	1.107.923,66	194.144,80	913.778,86	1.107.923,66		
048 - CIDAMON	0,00	30.515,58	30.515,58	4.178,41	26.337,17	30.515,58		
049 - CIHURI	19.488,47	291.328,98	310.817,45	0,00	310.817,45	310.817,45		
050 - CIRUEÑA	0,00	318.275,68	318.275,68	20.515,09	297.760,59	318.275,68		
051 - CLAVIJO	2.908,33	121.958,69	124.867,02	1.574,77	123.082,22	124.656,99	210,03	
052 - CORDOVIN	0,00	65.552,33	65.552,33	4.883,93	60.668,40	65.552,33		
053 - CORERA	0,00	166.966,26	166.966,26	12.702,03	154.165,93	166.867,96	98,30	
054 - CORNAGO	0,00	170.437,53	170.437,53	25.680,44	144.757,09	170.437,53		
055 - CORPORALES	0,00	20.118,52	20.118,52	2.372,72	17.745,80	20.118,52		
056 - CUZCURRITA RIO TIRON	0,00	753.209,99	753.209,99	97.400,74	655.809,25	753.209,99		
057 - DAROCA DE RIOJA	0,00	29.270,02	29.270,02	5.398,72	23.871,30	29.270,02		
058 - ENCISO	35,34	203.309,22	203.344,56	11.979,81	191.364,75	203.344,56		
059 - ENTRENA	0,00	493.829,21	493.829,21	73.737,28	420.091,93	493.829,21		
060 - ESTOLLO	0,00	60.922,86	60.922,86	0,00	60.922,86	60.922,86		
062 - FONCEA	0,00	54.661,59	54.661,59	4.570,95	50.090,64	54.661,59		
063 - FONZALECHE	0,00	91.914,42	91.914,42	10.937,50	80.921,93	91.859,43	54,99	
064 - FUENMAYOR	0,00	1.645.604,92	1.645.604,92	211.053,49	1.434.551,43	1.645.604,92		
065 - GALBARRULI	0,00	34.906,04	34.906,04	3.223,05	31.682,99	34.906,04		
067 - GALLINERO DE CAMEROS	0,00	7.675,50	7.675,50	840,04	6.835,46	7.675,50		
068 - GIMILEO	0,00	85.887,66	85.887,66	8.167,99	75.906,55	84.074,54	1.813,12	
069 - GRAÑON	0,00	198.441,35	198.441,35	25.065,07	173.376,28	198.441,35		
070 - GRAVALOS	0,00	117.255,40	117.255,40	20.317,12	96.938,28	117.255,40		
072 - HERCE	0,00	196.066,77	196.066,77	19.081,39	176.985,38	196.066,77		



Información a fecha: 31/12/2015

Unidad monetaria: Euros

IV.- DESARROLLO DE LAS CUENTAS CORRIENTES CON OTROS ENTES PÚBLICOS

Propietario	CARGO			DATA			SALDO DEUDOR	SALDO ACREEDOR
	Saldo Inicial Deudor	Cargo (Pagos)	Total Cargo	Saldo Inicial Acreedor	Data (Ingresos)	Total Data		
073 - HERRAMELLURI	0,00	76.541,86	76.541,86	5.313,06	71.228,80	76.541,86		
074 - HERVIAS	85,07	104.229,03	104.314,10	9.818,91	94.466,38	104.285,29	28,81	
075 - HORMILLA	0,00	306.959,84	306.959,84	47.210,60	259.441,09	306.651,69	308,15	
076 - HORMILLEJA	0,00	126.362,58	126.362,58	7.398,62	118.963,96	126.362,58		
077 - HORNILLOS DE CAMEROS	22,65	25.749,34	25.771,99	210,47	25.561,52	25.771,99		
078 - HORNOS DE MONCALVILLO	0,00	64.971,03	64.971,03	8.299,98	56.671,05	64.971,03		0,00
079 - HUERCANOS	174,88	405.590,26	405.765,14	0,00	405.765,14	405.765,14		
080 - IGEA	0,00	242.629,33	242.629,33	0,00	242.629,33	242.629,33		
081 - JALON DE CAMEROS	0,00	9.732,58	9.732,58	0,00	9.732,58	9.732,58		
082 - LAGUNA DE CAMEROS	1.838,95	45.029,51	46.868,46	0,00	46.649,13	46.649,13	219,33	
083 - LAGUNILLA DEL JUBERA	0,00	219.542,32	219.542,32	21.151,47	198.252,31	219.403,78	138,54	
084 - LARDERO	0,00	2.699.145,26	2.699.145,26	524.852,73	2.174.303,22	2.699.155,95		10,69
086 - LEDESMA DE LA COGOLLA	0,00	16.430,05	16.430,05	920,11	15.509,94	16.430,05		
087 - LEIVA	60.253,66	135.584,39	195.838,05	15.465,62	180.372,43	195.838,05		
088 - LEZA DE RIO LEZA	0,00	8.585,38	8.585,38	0,00	8.585,38	8.585,38		
091 - LUMBRERAS	2.654,58	420.367,74	423.022,32	55.259,09	367.763,23	423.022,32		
092 - MANJARRES	610,27	63.551,07	64.161,34	5.756,97	58.404,37	64.161,34		
093 - MANSILLA	0,00	172.183,17	172.183,17	23.343,80	148.839,37	172.183,17		
094 - MANZANARES DE RIOJA	0,00	61.532,24	61.532,24	6.600,63	54.931,61	61.532,24		
095 - MATUTE	0,00	57.506,75	57.506,75	7.811,14	49.695,61	57.506,75		
096 - MEDRANO	0,00	211.736,82	211.736,82	29.502,47	182.085,82	211.588,29	148,53	
098 - MUNILLA	3,77	238.217,72	238.221,49	22.183,01	216.038,48	238.221,49		
099 - MURILLO DE RIO LEZA	0,00	740.081,50	740.081,50	129.979,28	610.102,22	740.081,50		
100 - MURO DE AGUAS	0,00	42.083,34	42.083,34	5.018,25	37.087,65	42.105,90		22,56
101 - MURO EN CAMEROS	0,00	13.261,51	13.261,51	0,00	13.261,51	13.261,51		
102 - NAJERA	3.590,01	3.084.799,85	3.088.389,86	386.959,39	2.705.020,48	3.091.979,87		3.590,01
103 - NALDA	0,00	674.736,20	674.736,20	91.876,78	582.859,42	674.736,20		
104 - NAVAJUN	0,00	10.627,96	10.627,96	450,64	10.177,32	10.627,96		
105 - NAVARRETE	0,00	1.859.288,35	1.859.288,35	0,00	1.859.288,35	1.859.288,35		
106 - NESTARES	0,00	43.560,34	43.560,34	7.011,61	36.548,73	43.560,34		
107 - NIEVA DE CAMEROS	0,00	19.194,53	19.194,53	3.001,60	16.192,93	19.194,53		
108 - OCON	0,00	244.588,10	244.588,10	32.057,04	212.542,56	244.599,60		11,50
109 - OCHANDURI	0,00	91.191,79	91.191,79	15.503,84	75.687,95	91.191,79		
110 - OJACASTRO	6.578,86	72.632,97	79.211,83	2.220,17	76.166,70	78.386,87	824,96	



Información a fecha: 31/12/2015

Unidad monetaria: Euros

IV.- DESARROLLO DE LAS CUENTAS CORRIENTES CON OTROS ENTES PÚBLICOS

Propietario	CARGO			DATA			SALDO DEUDOR	SALDO ACREEDOR
	Saldo Inicial Deudor	Cargo (Pagos)	Total Cargo	Saldo Inicial Acreedor	Data (Ingresos)	Total Data		
111 - OLLAURI	39.216,95	220.497,90	259.714,85	36.372,48	223.318,88	259.691,36		23,49
112 - ORTIGOSA DE CAMEROS	7,51	260.990,50	260.998,01	32.639,65	228.337,75	260.977,40		20,61
113 - PAZUENGOS	0,00	14.357,14	14.357,14	1.374,13	12.983,01	14.357,14		
114 - PEDROSO	0,00	61.431,85	61.431,85	2.226,90	59.204,95	61.431,85		
115 - PINILLOS	0,00	4.981,41	4.981,41	361,04	4.620,37	4.981,41		
117 - PRADEJON	0,00	1.624.535,63	1.624.535,63	226.500,52	1.398.035,11	1.624.535,63		
118 - PRADILLO	0,00	27.400,29	27.400,29	2.294,69	25.105,60	27.400,29		
119 - PREJANO	0,00	211.170,03	211.170,03	32.214,82	178.955,21	211.170,03		
120 - QUEL	0,00	1.113.634,39	1.113.634,39	142.537,56	971.096,83	1.113.634,39		
121 - RABANERA	0,00	3.962,26	3.962,26	0,00	3.962,26	3.962,26		
122 - EL RASILLO	0,00	216.107,76	216.107,76	28.478,20	187.629,56	216.107,76		
123 - EL REDAL	0,00	138.850,85	138.850,85	18.319,24	120.531,61	138.850,85		
124 - RIBAFRECHA	550,30	0,00	550,30	0,00	201,75	201,75	348,55	
125 - RINCON DE SOTO	2.755,16	1.093.026,16	1.095.781,32	176.967,57	918.813,75	1.095.781,32		
126 - ROBRES DEL CASTILLO	0,00	72.739,27	72.739,27	8.373,97	64.365,30	72.739,27		
127 - RODEZNO	0,00	143.921,98	143.921,98	21.785,76	122.139,13	143.924,89		2,91
128 - SAJAZARRA	0,00	146.483,59	146.483,59	19.870,75	126.612,84	146.483,59		
129 - SAN ASENSIO	0,00	673.615,11	673.615,11	84.779,52	588.835,59	673.615,11		
130 - SAN MILLAN DE LA COGOLLA	0,00	90.924,76	90.924,76	0,00	90.924,76	90.924,76		
131 - SAN MILLAN DE YECORA	651,80	26.119,07	26.770,87	322,07	26.270,27	26.592,34	178,53	
132 - SAN ROMAN DE CAMEROS	0,00	23.515,77	23.515,77	0,00	23.515,77	23.515,77		
134 - SANTA COLOMA	0,00	58.321,44	58.321,44	4.396,29	53.925,15	58.321,44		
135 - SANTA ENGRACIA DEL JUBERA	0,00	69.144,92	69.144,92	7.409,11	61.735,81	69.144,92		
136 - STA EULALIA BAJERA	0,00	37.142,67	37.142,67	3.922,77	33.219,90	37.142,67		
137 - STA LUCIA DE OCON (ENT.MENOR)	0,00	0,00	0,00	0,00	0,00	0,00		
138 - SANTO DOMINGO	53.209,05	3.944.291,70	3.997.500,75	400.846,34	3.596.654,41	3.997.500,75		
139 - SAN TORCUATO	0,00	42.619,72	42.619,72	7.292,13	35.327,59	42.619,72		
140 - SANTURDE	2.230,85	248.890,17	251.121,02	31.435,47	217.394,35	248.829,82	2.291,20	
141 - SANTURDEJO	14.668,26	77.907,49	92.575,75	1.115,83	91.263,87	92.379,70	196,05	
142 - SAN VICENTE DE LA SONSIERRA	0,00	570.102,39	570.102,39	88.558,17	481.454,77	570.012,94	89,45	
143 - SOJUELA	0,00	365.345,82	365.345,82	144.955,76	220.390,06	365.345,82		
144 - SORZANO	0,00	107.644,29	107.644,29	9.184,92	98.459,37	107.644,29		
145 - SOTES	0,00	183.502,78	183.502,78	24.852,50	158.337,85	183.190,35	312,43	
146 - SOTO EN CAMEROS	0,00	50.642,28	50.642,28	3.601,65	47.040,63	50.642,28		



Información a fecha: 31/12/2015

Unidad monetaria: Euros

IV.- DESARROLLO DE LAS CUENTAS CORRIENTES CON OTROS ENTES PÚBLICOS

Propietario	CARGO			DATA			SALDO DEUDOR	SALDO ACREEDOR
	Saldo Inicial Deudor	Cargo (Pagos)	Total Cargo	Saldo Inicial Acreedor	Data (Ingresos)	Total Data		
147 - TERROBA	0,00	10.072,55	10.072,55	0,00	10.072,55	10.072,55		
148 - TIRGO	0,00	175.393,16	175.393,16	33.023,20	142.369,96	175.393,16		
149 - TOBIA	0,00	11.880,68	11.880,68	843,50	11.037,18	11.880,68		
150 - TORMANTOS	6.234,93	106.402,96	112.637,89	12.580,58	100.057,31	112.637,89		
151 - TORRECILLA EN CAMEROS	0,00	315.878,70	315.878,70	34.523,65	281.355,05	315.878,70		
152 - TORRECILLA SOBRE ALESANCO	0,00	25.585,65	25.585,65	2.291,46	23.294,19	25.585,65		
153 - TORRE EN CAMEROS	0,00	2.737,05	2.737,05	0,00	2.737,05	2.737,05		
154 - TORREMONALBO	0,00	25.914,55	25.914,55	959,35	24.642,14	25.601,49	313,06	
155 - TREVIANA	0,00	176.594,63	176.594,63	8.237,57	168.357,06	176.594,63		
157 - TRICIO	0,00	220.225,21	220.225,21	34.162,69	186.062,52	220.225,21		
158 - TUDELILLA	0,00	260.471,28	260.471,28	37.588,24	222.749,70	260.337,94	133,34	
160 - URUÑUELA	0,00	418.085,45	418.085,45	72.026,15	346.059,30	418.085,45		
161 - VALDEMADERA	1,42	32.092,25	32.093,67	3.650,53	28.443,14	32.093,67		
162 - VALGAÑON	0,00	112.972,80	112.972,80	13.666,19	99.306,61	112.972,80		
163 - VENTOSA	0,00	101.645,04	101.645,04	13.627,01	88.018,03	101.645,04		
164 - VENTROSA	0,00	28.682,88	28.682,88	1.556,62	27.126,26	28.682,88		
165 - VIGUERA	68.978,20	138.384,53	207.362,73	0,00	207.362,73	207.362,73		
166 - VILLALBA DE RIOJA	0,00	24.659,38	24.659,38	3.774,13	20.885,25	24.659,38		
167 - VILLALOBAR DE RIOJA	124,31	74.548,65	74.672,96	6.966,60	67.706,36	74.672,96		
168 - VILLAMEDIANA DE IREGUA	0,00	2.366.174,68	2.366.174,68	0,00	2.366.055,48	2.366.055,48	119,20	
169 - VILLANUEVA DE CAMEROS	0,00	47.901,39	47.901,39	6.718,81	41.182,58	47.901,39		
170 - EL VILLAR DE ARNEDO	89,59	449.386,90	449.476,49	85.365,45	364.111,04	449.476,49		
171 - VILLAR DE TORRE	0,00	119.334,39	119.334,39	9.253,77	110.080,62	119.334,39		
172 - VILLAREJO	0,00	9.579,99	9.579,99	1.489,73	8.090,26	9.579,99		
173 - VILLARROYA	0,00	22.054,70	22.054,70	2.599,49	19.455,21	22.054,70		
174 - VILLARTA-QUINTANA	0,00	54.577,62	54.577,62	6.363,31	48.220,84	54.584,15		6,53
175 - VILLAVELAYO	0,00	39.671,05	39.671,05	10.614,69	29.056,36	39.671,05		
176 - VILLAVERDE DE RIOJA	0,00	39.223,43	39.223,43	2.409,99	36.821,51	39.231,50		8,07
177 - VILLOSLADA DE CAMEROS	0,00	75.457,76	75.457,76	3.944,77	71.512,99	75.457,76		
178 - VINIEGRA DE ABAJO	0,00	40.573,85	40.573,85	4.140,50	36.433,35	40.573,85		
179 - VINIEGRA DE ARRIBA	0,00	22.446,96	22.446,96	2.416,87	20.030,09	22.446,96		
180 - ZARRATON	0,00	255.199,43	255.199,43	40.458,04	214.741,39	255.199,43		
181 - ZARZOSA	207,57	36.696,44	36.904,01	4.199,16	32.666,83	36.865,99	38,02	
183 - ZORRAQUIN	1.991,23	40.881,25	42.872,48	698,12	41.836,99	42.535,11	337,37	




Información a fecha: 31/12/2015

Unidad monetaria: Euros

IV.- DESARROLLO DE LAS CUENTAS CORRIENTES CON OTROS ENTES PÚBLICOS

Propietario	C A R G O			D A T A			S A L D O	
	Saldo Inicial Deudor	Cargo (Pagos)	Total Cargo	Saldo Inicial Acreedor	Data (Ingresos)	Total Data	DEUDOR	ACREEDOR
*** TOTAL GENERAL ***	438.323,91	66.403.534,06	66.841.857,97	8.207.518,40	58.625.521,45	66.833.039,85	8.818,12	

	Gobierno de La Rioja	Consejería de Administración Pública y Hacienda	Ejercicio 2015
		SICAP - Sistema de Información Contable	

VI MEMORIA
**10 Operaciones no presupuestarias y
valores recibidos en depósito**



Gobierno de
La Rioja

Consejería de Administración Pública y Hacienda

SICAP - Sistema de Información Contable

Ejercicio 2015



Información a fecha: 31/12/2015

Unidad monetaria: Euros

DEUDORES NO PRESUPUESTARIOS

Código	Denominación	Saldo Inicial Ingresos	Saldo Inicial Pagos	Ingresos en Ejercicio	Pagos en Ejercicio	Saldo Final
44.11.001	DEUD.REINT.NOMINA GER. SRS	13,75		0,00	0,00	13,75
44.11.002	DEUD.REINT.NOMINA HOSPITAL G.		9.226,72	0,00	0,00	-9.226,72
44.11.003	DEUD.REINT.NOMINA SAN PEDRO		904.272,74	0,00	44.086,57	-948.359,31
44.11.004	DEUD.REINT.NOMINA AT.PRIMARIA		67.724,60	0,00	0,00	-67.724,60
44.12.001	DEUD.REINT.NOMINA S R EMPLEO		595,08	0,00	0,00	-595,08
44.14.001	I.E.R. - DEUDORES REINT.NOMINA		400,78	0,00	0,00	-400,78
44.15.001	DEUDORES REINT.NOMINA JUSTICIA		15.737,18	3.848,13	5.342,98	-17.232,03
44.99.001	DEPOSITOS PARA TASACIONES	3.507,92		20.353,42	26.866,35	-3.005,01
44.99.003	PAPEL ESTADO PTE.HACER EFECT.		630,10	0,00	0,00	-630,10
44.99.004	DEUDORES REINTEGRO DE NOMINA		144.879,37	94.432,86	89.936,06	-140.382,57
44.99.006	DEUD.REINT.NOMINA CENTROS CONC		200.583,65	7.127,35	15.397,30	-208.853,60
*** TOTAL ***		3.521,67	1.344.050,22	125.761,76	181.629,26	-1.396.396,05



Información a fecha: 31/12/2015

Unidad monetaria: Euros

ACREEDORES NO PRESUPUESTARIOS

Código	Denominación	Saldo Inicial Ingresos	Saldo Inicial Pagos	Ingresos en Ejercicio	Pagos en Ejercicio	Saldo Final
41.01.001	FIANZ.PROVISION.CONTRAT.METAL.	20.437,26		25.819,21	26.219,21	20.037,26
41.01.002	FIANZ.DEFINIT.CONTRATAC.METAL.	634.354,14		873.134,97	585.335,63	922.153,48
41.01.003	OTRAS FIANZAS METALICO	205.481,63		126.845,06	34.379,95	297.946,74
41.01.004	FIANZ.CAMIN.VECINALES METALICO	40.146,88		0,00	0,00	40.146,88
41.01.006	FIAN.CAM.VECIN.Y LAB.MATERIAL	492.797,03		52.450,00	58.800,00	486.447,03
41.01.007	FIANZAS ARRENDAM. PARTICULARES	2.868.150,01		3.514,12	283.919,51	2.587.744,62
41.01.008	FIANZAS ARRENDAM. CONCIERTOS	2.040.059,89		5.202,51	20.045,14	2.025.217,26
41.02.001	INGRESOS DUPLICADOS-EXCESIVOS	462.290,42		94.500.449,54	94.310.013,25	652.726,71
41.02.002	INGRESOS DE VALORES ANULADOS	588.509,68		2.470.611,95	2.797.693,57	261.428,06
41.03.001	I.R.P.F.COLEGIOS CONCERTADOS	1.322.148,22		4.518.462,58	4.574.726,27	1.265.884,53
41.03.002	S.SOCIAL COLEGIOS CONCERTADOS	10.427.745,44		9.852.005,28	10.240.112,51	10.039.638,21
41.03.003	OTRAS RET. COLEGIOS CONCERT.	5.256,76		18.619,18	19.658,65	4.217,29
41.11.001	SRS-FIANZ.PROV.CONTRAT.METAL.	201,43		0,00	0,00	201,43
41.11.002	SRS-FIANZ.DEF.CONTRAT.METAL.	40.969,71		985,43	2.078,63	39.876,51
41.11.003	SRS - RETENC. EMBARGO NOMINAS	20.780,57		88.372,56	87.001,44	22.151,69
41.14.002	I.E.R. - FIANZAS DEFINIT.METAL	1.048,10		504,82	0,00	1.552,92
41.15.001	RET.EMBARGO NOMINA JUSTICIA	766,34		7.961,49	7.350,84	1.376,99
41.99.001	RETENCIONES EMBARGO NOMINAS	13.034,72		97.727,87	98.218,92	12.543,67
41.99.002	FONDO DE MEJORAS EN MONTES	4.212.829,42		664.381,47	286.286,48	4.590.924,41
41.99.004	C/C PROPIETARIOS RECAUDACION	693.870,26		28.798,70	1.305,52	721.363,44
41.99.005	INGRESOS DE OTROS ENTES			767,02	767,02	0,00
41.99.006	INGRESOS A FAVOR DE TERCEROS	4.440,00		685.316,16	689.756,16	0,00
41.99.008	VENTA PRODUCTOS FARMACEUTICOS	40.952,62		9.859,43	0,00	50.812,05
41.99.010	DEPOSITOS VARIOS	54.726,78		217.373,43	234.924,28	37.175,93
41.99.011	AJUSTES A PROPIET.DEVOL.INGRES	1.091.334,27		590,61	15.473,39	1.076.451,49
41.99.013	PARTIC. AYTOS TRIBUTOS ESTADO	5.039.683,28		65.470.699,05	67.893.232,29	2.617.150,04
41.99.015	FINANCIACION INCONDICIONADA IA		285.027,38	4.106.145,86	3.821.118,48	0,00
45.02.030	ENTES PUB.ING.PTES.LIQUIDAR			62.473.510,24	62.473.510,24	0,00
45.02.060	C/C PROPIET.GESTION Y RECAUD.	11.028.532,38		58.626.285,79	58.479.749,91	11.175.068,26
47.01.001	HACIEN.PUBL.ACRE.POR I.R.P.F.	5.103.025,50		36.645.898,93	36.929.599,76	4.819.324,67
47.01.002	HACIENDA RENT.VAL.MOBILIARIOS	12.379,50		19.688,25	20.572,50	11.495,25
47.01.003	I.R.P.F. DE EXTRANJEROS	693,00		0,00	693,00	0,00
47.01.004	I.R.P.F.TRABAJOS AGRICOLAS Y G	33,77		342,28	302,81	73,24



Información a fecha: 31/12/2015

Unidad monetaria: Euros

ACREEDORES NO PRESUPUESTARIOS

Código	Denominación	Saldo Inicial Ingresos	Saldo Inicial Pagos	Ingresos en Ejercicio	Pagos en Ejercicio	Saldo Final
47.01.005	I.R.P.F. ARRENDAM.INMUEBLES	98.576,21		233.788,89	221.462,13	110.902,97
47.01.007	HACIEN.PUBL. IVA EXTRANJEROS	723,24		4.410,98	579,39	4.554,83
47.02.001	SEGURIDAD SOCIAL ACREEDORA		59.423.083,93	87.603.094,61	87.803.394,26	-59.623.383,58
47.02.003	SEGURIDAD SOCIAL CONSEJERIAS			0,00	0,00	0,00
47.02.004	I.T. SEGURIDAD SOCIAL			1.339.482,26	1.339.482,26	0,00
47.02.006	S.SOCIAL ACREEDORA EDUCACION	12.439.741,64		15.185.467,40	12.767.286,28	14.857.922,76
47.02.007	I.T.SEG.SOCIAL EDUCACION			473.931,80	473.931,80	0,00
47.02.008	SEGURIDAD SOCIAL BECARIOS			11.606,43	0,00	11.606,43
47.03.001	RETENCIONES MUNPAL	88.733,98		0,00	0,00	88.733,98
47.03.002	RETENCIONES MUFACE	200.108,18		1.393.274,86	1.397.307,09	196.075,95
47.03.003	RETENCIONES ISFAS	71,92		0,00	0,00	71,92
47.03.004	HACIENDA DERECHOS PASIVOS	499.897,75		3.068.417,53	3.084.365,96	483.949,32
47.03.005	MUTUALIDAD GENERAL JUDICIAL	485,45		0,00	0,00	485,45
47.03.006	MUTUALIDAD VIRGEN DEL CAMINO	2.128,02		0,00	0,00	2.128,02
47.03.007	MUTUALIDAD DE AGRICULTURA	84,38		0,00	0,00	84,38
47.03.009	MONTEPIO FUNCIONARIOS AISS	22,74		0,00	0,00	22,74
47.03.010	AUXILIO MUTUO IRYDA	6,76		0,00	0,00	6,76
47.03.011	REINT.PREST.JEF.PROV.TRAFICO	13,35		0,00	0,00	13,35
47.03.012	MUTUALIDAD GRAL.PREVIS.SOCIAL	9,18		0,00	0,00	9,18
47.03.013	MUTUALID.CATEDRAT.ENSEÑ.MEDIA	5,73		0,00	0,00	5,73
47.03.015	MUTUALIDAD MAGISTERIO NACIONAL	12,04		0,00	0,00	12,04
47.03.016	CUOTA SINDICAL	10,70		128,40	128,40	10,70
47.04.001	I.V.A. REPERCUTIDO			215.500,16	44.715,83	170.784,33
47.11.002	SRS-HACIENDA IRPF S.PEDRO	3.516.613,74		27.182.160,95	27.422.122,77	3.276.651,92
47.11.003	SRS-HACIENDA IRPF AT.PRIMARIA	10,50		210,09	209,89	10,70
47.11.005	SRS-SEG.SOCIAL GERENCIA	2.597,02		0,00	0,00	2.597,02
47.11.006	SRS-SEG.SOCIAL SAN PEDRO	37.098.627,76		38.975.664,30	38.757.791,60	37.316.500,46
47.11.009	SRS-I.T. SEGURIDAD SOCIAL			2.163.515,78	2.163.515,78	0,00
47.11.010	SRS-RETENCIONES MUFACE	7.591,12		20.586,00	20.865,90	7.311,22
47.11.011	SRS-HACIENDA DERECHOS PASIVOS	7.541,62		47.020,15	47.659,00	6.902,77
47.14.001	I.E.R. - HACIENDA IRPF	12.514,08		94.309,71	97.181,79	9.642,00
47.14.002	I.E.R. - SEGURIDAD SOCIAL	105.239,21		109.994,76	126.184,31	89.049,66
47.14.003	I.E.R. - IT SEGURIDAD SOCIAL			18.788,59	18.788,59	0,00



Información a fecha: 31/12/2015

Unidad monetaria: Euros

ACREEDORES NO PRESUPUESTARIOS

Código	Denominación	Saldo Inicial Ingresos	Saldo Inicial Pagos	Ingresos en Ejercicio	Pagos en Ejercicio	Saldo Final
47.15.001	HAC.PUBLICA I.R.P.F. JUSTICIA	178.893,79		1.287.802,23	1.304.743,38	161.952,64
47.15.002	SEG. SOCIAL ACREEDORA JUSTICIA			1.074.491,26	45.364,87	1.029.126,39
47.15.003	I.T. SEGURIDAD SOCIAL JUSTICIA			45.364,87	45.364,87	0,00
47.15.004	MUT. GENERAL JUDICIAL JUSTICIA	14.266,72		101.244,47	101.243,85	14.267,34
47.15.005	DERECHOS PASIVOS JUSTICIA	31.146,19		216.408,38	217.131,10	30.423,47
52.01.001	CREDITOS A CORTO PLAZO			94.008.410,23	94.008.410,23	0,00
*** TOTAL ***		100.772.352,03	59.708.111,31	616.467.398,88	615.502.076,69	42.029.562,91



Información a fecha: 31/12/2015

Unidad monetaria: Euros

INGRESOS PENDIENTES DE APLICACIÓN

Código	Denominación	Saldo Inicial Ingresos	Saldo Inicial Pagos	Ingresos en Ejercicio	Pagos en Ejercicio	Saldo Final
55.01.001	FIANZAS CAMARA PTES.VERIFICAR	177,87		0,00	0,00	177,87
55.01.002	RETENCIONES PDTES.IMPUT.DEF.	118,41		11.789.914,41	11.686.560,22	103.472,60
55.01.003	TASAS POR DIRECCION DE OBRAS			1.106.739,58	1.106.739,58	0,00
55.01.004	RETENCIONES REINTEGRO NÓMINA	46.754,00		70.446,81	67.480,58	49.720,23
55.01.007	RETENCIONES POR EMBARGOS	28.378,75		10.603,00	33.846,32	5.135,43
55.01.008	COM.ADMON.Y COBRANZA PTE.APLIC			2.967.513,46	2.967.542,91	-29,45
55.01.010	INGR.PENDIENT.APLICAC.(S.G.I.)	801.326,92		7.000.961,49	6.763.548,31	1.038.740,10
55.01.013	DEUDORES REINT. AYUDAS FEOGA	122.016,02		232,17	0,00	122.248,19
55.01.014	RETENCIONES JUDIC. EMBARGOS	3.700,00		40.233,51	40.230,32	3.703,19
55.01.015	RET.REINT.NÓMINA CENTROS CONC.	131.747,06		9.115,78	0,00	140.862,84
55.01.016	CENTROS DOCENTES INTEGR.SALDOS	3.754.001,45		4.760.133,85	3.754.001,45	4.760.133,85
55.01.018	ANTICIPOS DEL TESORO LOFCA			60.000.000,00	60.000.000,00	0,00
55.04.001	INGRESOS CUENTAS RESTRINGIDAS	523.839,15		1.686.581.176,09	1.686.610.686,02	494.329,22
55.04.002	INGRESOS POR RECAUDADOR	25.268,68		67.807.114,37	67.632.944,12	199.438,93
55.11.003	RETENC.REINT.NÓMINA HOSPITAL G	9.619,19		0,00	0,00	9.619,19
55.11.005	RET.EMBARGOS SERIS SAN PEDRO	38.584,32		237.974,34	275.966,17	592,49
55.11.006	RET. EMBARGOS SERIS	1.107,15		39.974,42	36.059,66	5.021,91
55.11.007	RETENC.REINT. NÓMINA S.PEDRO	858.278,40		31.747,53	0,00	890.025,93
55.11.009	SERIS S.M.RET. PTES.IMPUTACION	4.488,04		56.003,63	8.222,61	52.269,06
55.11.010	RETENC.REINT. NÓMINA AT.PRIMAR	48.567,87		0,00	0,00	48.567,87
55.11.012	SRS TASAS DIR. OBRAS			3.493,12	3.493,12	0,00
55.14.003	I.E.R. RETENCIONES PTES.IMPUT.			5.954,75	5.954,75	0,00
55.15.001	RET.REINTEGRO NÓMINA JUSTICIA		2.540,35	6.304,21	4.723,79	-959,93
*** TOTAL ***		6.397.973,28	2.540,35	1.842.525.636,52	1.840.997.999,93	7.923.069,52



Información a fecha: 31/12/2015

Unidad monetaria: Euros

PAGOS PENDIENTES DE APLICACIÓN

Código	Denominación	Saldo Inicial Ingresos	Saldo Inicial Pagos	Ingresos en Ejercicio	Pagos en Ejercicio	Saldo Final
55.02.001	ANTICIPOS PARLAMENTO LA RIOJA		134.149,13	4.288.801,20	4.500.000,00	-345.347,93
55.02.002	ANTICIPOS CONSEJO CONSULTIVO		41.265,30	379.047,92	355.807,00	-18.024,38
55.02.003	OP. FORMALIZADAS EJ. SIGUIENTE		4.026,36	4.026,36	11.635,38	-11.635,38
55.02.004	FZAS.ARREN.DEV.POR CTA. MOPT		19.365,31	0,00	1.728,72	-21.094,03
55.02.005	LICENCIAS DE OBRAS Y TASAS		117.473,52	150.724,10	106.777,56	-73.526,98
55.02.006	PAGOS P.APLIC.PPTO.GASTOS		86.999,48	240.948,45	182.923,03	-28.974,06
55.02.007	DE INTERESES DE DEVOLUCIONES		362.284,44	698.834,79	353.003,72	-16.453,37
55.03.104	A.C.F. S.G.T SALUD			39.626,39	39.626,39	0,00
55.03.106	A.C.F. SGT ADM.PUBL.Y HACIENDA			227.033,99	227.033,99	0,00
55.03.107	A.C.F. OBRAS PUBLICAS			626.699,98	626.699,98	0,00
55.03.109	A.C.F. SGT EDUCACION			111.879,89	111.879,89	0,00
55.03.111	A.C.F. SOS RIOJA			76.450,48	76.450,48	0,00
55.03.113	A.C.F. D.G. EDUCACION			168.981,73	168.981,73	0,00
55.03.115	A.C.F. OFIC.RIOJA EN BRUSELAS			3.033,03	3.033,03	0,00
55.03.116	A.C.F. SGT AGRICULTURA			476.680,78	476.680,78	0,00
55.03.119	A.C.F. SAN MILLAN-SAN PEDRO			202.415,04	202.415,04	0,00
55.03.120	A.C.F. ATENCION PRIMARIA			296.786,31	296.786,31	0,00
55.03.130	A.C.F. DES. ECONOMICO E INNOV.			613.352,77	613.352,77	0,00
55.03.131	A.C.F. C.AST.ALBELDA DE IREGUA			13.576,35	13.576,35	0,00
55.03.134	A.C.F. PRESIDENCIA Y JUSTICIA			60.088,85	60.088,85	0,00
55.03.135	A.C.F. INST.ESTUDIOS RIOJANOS			185.497,74	185.497,74	0,00
55.03.136	A.C.F. POLITICAS SOCIALES			4.633,08	4.633,08	0,00
*** TOTAL ***			765.563,54	8.869.119,23	8.618.611,82	-515.056,13





Información a fecha: 31/12/2015

Unidad monetaria: Euros

VALORES

Código	Denominación	Saldo Inicial Ingresos	Saldo Inicial Pagos	Ingresos en Ejercicio	Pagos en Ejercicio	Saldo Final
05.01.001	AVALES OTORGADOS		3.000.000,00	3.000.000,00	0,00	0,00
06.01.001	FIANZAS PROV.CONTRAT.VALORES	52.535,18		0,00	0,00	52.535,18
06.01.002	FIANZAS DEF. CONTRATAC.VALORES	25.559.798,81		3.378.560,54	3.765.053,31	25.173.306,04
06.01.003	OTRAS FIANZAS EN VALORES	35.579.090,23		4.059.623,01	3.238.988,85	36.399.724,39
06.01.004	FZAS.ARR.DEV.POR CTA.MOPT VAL.	19.365,31		1.728,72	0,00	21.094,03
06.01.006	FIANZAS ARRANQUE VIÑEDO	2.133.080,91		3.324.460,50	1.434.185,82	4.023.355,59
06.01.007	FIANZAS REESTRUCTURAC. VIÑEDO	3.306.798,13		400.074,21	2.329.795,94	1.377.076,40
06.01.008	AVALES DE MINAS	9.532.099,76		1.171.642,00	1.205.483,92	9.498.257,84
06.01.009	AVALES AYUDAS FOMENTO EMPLEO	415.895,26		0,00	278.676,30	137.218,96
06.01.010	ENERGIA ELECTRICA.REG.ESPECIAL	3.656.762,63		0,00	3.606.072,63	50.690,00
06.01.011	FIANZAS PLAN VITIVINICOLA	2.602.062,30		977.922,09	1.317.972,12	2.262.012,27
06.02.001	AVALES SUSP. FRAC. Y APLAZAM.	4.509.877,44		464.236,93	3.799.192,32	1.174.922,05
06.11.002	SRS-FIANZAS DEF. CONTR.VALORES	3.191.633,31		923.860,10	1.385.007,53	2.730.485,88
07.01.001	CERT.DESCUBIERTO A COBRAR	21.482.374,07		8.007.177,64	7.097.595,06	22.391.956,65
07.01.002	VALORES DE CONTRIB.INSOLVENTES	17.230.331,45		1.910.749,50	2.501,62	19.138.579,33
09.01.001	RESGUARDOS DE VALORES Y TITULO	5.753,72		0,00	0,00	5.753,72
09.99.001	TIMBRES PROVINCIALES	3.366,97		0,00	0,00	3.366,97
45.01.000	DDR.OT.ENT.CONTR.PREVIO LIQUID		3.010.026,09	3.034.113,67	3.385.399,29	-3.361.311,71
45.01.001	ACRE.DEV.INGRESOS OTROS ENTES	4.747,83		153.078,22	152.686,53	5.139,52
45.01.003	DDR.OT.ENT.CONTR.PREV.RECIBO		7.913.037,84	60.992.596,79	61.695.796,54	-8.616.237,59
45.01.010	DER.ANUL.OT.ENT.ANUL.LIQUID.			43.236,08	43.236,08	0,00
45.01.011	DER.ANUL.OT.ENT.INSOLV.LIQUID.			332.952,91	332.952,91	0,00
45.01.013	DER.ANUL.OT.ENT.ANUL.RECIBOS			250.296,16	250.296,16	0,00
45.01.014	DER.ANUL.OT.ENT.INSOLV.RECIBOS			864.550,16	864.550,16	0,00
45.01.019	DER.ANUL.OT.ENT.DEVOLUC.INGR.			136.046,65	136.046,65	0,00
45.01.020	ENTES PUBLIC.POR DER.A COBRAR	10.923.063,93		65.081.195,83	64.026.710,46	11.977.549,30
45.01.040	DEV.INGRESOS REC.OT.ENT.PUBL.			136.046,65	136.046,65	0,00
45.01.050	ENT.PUB.DEVOL.ING.PDTES.PAGO		4.747,83	138.186,82	138.578,51	-5.139,52
*** TOTAL ***		140.208.637,24	13.927.811,76	158.782.335,18	160.622.825,36	124.440.335,30

	Gobierno de La Rioja	Consejería de Administración Pública y Hacienda	Ejercicio 2015
		SICAP - Sistema de Información Contable	

	Gobierno de La Rioja	Consejería de Administración Pública y Hacienda	Ejercicio 2015
		SICAP - Sistema de Información Contable	

VI MEMORIA
11 Contratación administrativa



Gobierno de
La Rioja

Consejería de Administración Pública y Hacienda

SICAP - Sistema de Información Contable


Ejercicio 2015



Información a fecha: 31/12/2015

Unidad monetaria: Euros

TIPO DE CONTRATO	CONTRATO MENOR	PROCEDIMIENTO NEGOCIADO	PROCEDIMIENTO ABIERTO	PROCEDIMIENTO RESTRINGIDO	DIALOGO COMPETITIVO	CONCURSO DE PROYECTOS	TOTAL
1 - CONTRATO DE OBRAS	4.791.808,48	6.022.124,05	28.904.580,56	0.00	0.00	0.00	39.718.513,09
2 - CONTRATO DE SUMINISTRO	59.153.361,74	2.900.490,27	22.961.547,23	0.00	0.00	0.00	85.015.399,24
3 - ADQUISICIÓN CENTRALIZADA	44.661,21	454.631,09	3.322.397,09	0.00	0.00	0.00	3.821.689,39
4 - CONTRATO DE CONSULTORÍA Y ASISTENCIA	0.00	0.00	7.885,10	0.00	0.00	0.00	7.885,10
10 - SUBVENCIONES	0.00	0.00	64.560,99	0.00	0.00	0.00	64.560,99
11 - CONTRATO DE GESTIÓN DE SERVICIOS PÚBLICOS	133.891,81	8.593.495,76	37.368.553,48	0.00	0.00	0.00	46.095.941,05
12 - CONTRATO DE SERVICIOS	18.740.464,61	9.723.384,83	55.480.196,44	0.00	0.00	0.00	83.944.045,88
TOTAL	82.864.187,85	27.694.126,00	148.109.720,89	0.00	0.00	0.00	258.668.034,74



Información a fecha: 31/12/2015

Unidad monetaria: Euros

TIPO DE CONTRATO	SALDO INICIAL PDTE. ADJUDICAR INCORPORADO	SALDO INICIAL PDTE. ADJUDICAR NO INCORPORADO	CONVOCADO EN EL EJERCICIO	ADJUDICADO EN EJERCICIO	TOTAL PENDIENTE ADJUDICAR
1 - CONTRATO DE OBRAS	0,00	23.139,91	39.718.513,09	37.183.301,78	2.535.211,31
2 - CONTRATO DE SUMINISTRO	0,00	0,00	85.015.399,24	83.640.217,97	1.375.181,27
3 - ADQUISICIÓN CENTRALIZADA	0,00	0,00	3.821.689,39	2.449.105,80	1.372.583,59
4 - CONTRATO DE CONSULTORÍA Y ASISTENCIA	0,00	0,00	7.885,10	7.885,10	0,00
10 - SUBVENCIONES	0,00	0,00	64.560,99	0,00	64.560,99
11 - CONTRATO DE GESTIÓN DE SERVICIOS PÚBLICOS	0,00	0,00	46.095.941,05	44.733.518,25	1.362.422,80
12 - CONTRATO DE SERVICIOS	0,00	198.475,02	83.944.045,88	79.328.829,94	4.615.215,94
TOTAL	0,00	221.614,93	258.668.034,74	247.342.858,84	11.325.175,90



Información a fecha: 31/12/2015

Unidad monetaria: Euros

Contratista / Tipo Contrato	Ref. Int.	Expediente	Fecha Adjud.	Concepto Resumido	Importe
ADR INFOR, S.L. (B26265835 / 1)					
CONTRATO DE SERVICIOS (12)					
	2014/GG/12/363 . 1	12-7-3.11-0043/2014 / CURSOS DE INFORMÁTICA ON LINE INCLUIDOS EN EL PLAN DE FORMACIÓN ANUAL DE LA CAR	06/02/2015	Adjudicación "Cursos informática on-line Plan Formación anual - aula abierta"	17.849,00
	2015/GG/12/15 . 1	12-7-3.11-0007/2015 / CURSOS INFORMÁTICA ONLINE FORMACIÓN GOBIERNO 2015	29/01/2015	CURSOS DE INFORMÁTICA ON LINE INCLUIDOS EN EL PLAN DE FORMACIÓN ANUAL DE LA CAR	29.980,00
* Total CONTRATO DE SERVICIOS					47.829,00
** Total contratista ADR INFOR, S.L.					47.829,00
AGENCIA EFE, S.A. (A28028744 / 1)					
CONTRATO DE SERVICIOS (12)					
	2014/GG/14/446 . 1	14-7-3.04-0009/2014 / Prestación servicios informativos	15/01/2015	ADJUDICACIÓN CONTRATO PRESTACIÓN SERVICIOS INFORMATIVOS	25.403,32
	2015/GG/14/748 . 1	14-7-3.4-0017/2015 / Prestación servicios informativos	17/04/2015	INICIO EXPEDIENTE PRESTACIÓN SERVICIOS INFORMATIVOS	47.631,22
* Total CONTRATO DE SERVICIOS					73.034,54
** Total contratista AGENCIA EFE, S.A.					73.034,54
AGILENT TECHNOLOGIES SPAIN, S.L. (B86907128 / 1)					
CONTRATO DE SUMINISTRO (2)					
	2015/GG/05/164 . 1	05-4-3.11-0008/2015 / 008 015 MUESTREADOR-INYECTOR AUTOMÁTICO	19/02/2015	008 015 MUESTREADOR-INYECTOR AUTOMÁTICO	40.964,37
* Total CONTRATO DE SUMINISTRO					40.964,37
** Total contratista AGILENT TECHNOLOGIES SPAIN, S.L.					40.964,37
ALFARO CONSTRUCCIONES Y OBRAS (B26044743 / 1)					
CONTRATO DE OBRAS (1)					
	2014/GG/05/3210 . 1	05-1-3.11-0059/014 / 059 014 ACTUACIONES PARA MANEJO NIDOS CIGÜEÑA COLEGIATA SAN MIGUEL ALFARO	02/02/2015	059 014 EJECUCIÓN ACTUACIONES MANEJO NIDOS CIGÜEÑA COLEGIATA SAN MIGUEL ALFARO	84.337,00
	2014/GG/12/1184 . 1	12-1-3.11-0052/2014 / ACONDICIONAMIENTO OFICINA SAC ALFARO	05/02/2015	Retención 10% adjudicación obra acondicionamiento Oficina SAC Alfaro	112.404,94
	2015/GG/08/247 . 1	08-1-3.11-0005/2015 / RESTAURAC.FACHADAS SUR Y OESTE IGLESIA PARROQ.SAN COSME Y SAN DAMIÁN DE ARNEDO.-	18/03/2015	RESTAURAC.FACHADAS SUR Y OESTE IGLESIA PARROQ.SAN COSME Y SAN DAMIÁN DE ARNEDO.-	161.172,00
* Total CONTRATO DE OBRAS					357.913,94
** Total contratista ALFARO CONSTRUCCIONES Y OBRAS					357.913,94
ANDARIO GESTIONES MEDIOAMBIENTALES, S.L. (B26475095 / 1)					
CONTRATO DE OBRAS (1)					
	2013/GG/05/4 . 1	05-1-3.11-0013/2013 / 013 013 ADECUACIÓN INFRAESTRUCTURAS RECREATIVAS MUP RIOJA BAJA	02/02/2015	013 013 ADECUAC. INFRAESTRUC. RECREATIVAS UBICADAS EN MUP DE LA RIOJA BAJA	56.858,77
	2013/GG/05/1941 . 1	05-1-3.11-0049/2013 / 049 013 TRAT. SELV. PREVENTIVOS INCENDIOS MUP PROP. MUNCPL. RIOJA BAJA 2013-14	16/02/2015	049 013 TRAT. SELVÍCOLAS PREVENTIVOS INCENDIOS MUP RIOJA BAJA	15.592,19
	2013/GG/05/1957 . 1	05-1-3.11-0052/2013 / 052 013 MEJORA RED CORTAFUEGOS MUP Nº 64 COLLADO SAN MILLAN VINIEGRA ARRIBA	02/02/2015	052 013 MEJORA RED CORTAFUEGOS MUP 64 COLLADO SAN MILLÁN VINIEGRA ARRIBA Y OTROS	60.412,88
	2013/GG/05/1958 . 1	05-1-3.11-0053/2013 / 053 013 MEJORA RED CORTAFUEGOS MUPS Nº 52, 54 Y 56 MDAD. VILLAVELAYO, CANALES MA	02/02/2015	053 013 MEJORA RED CORTAFUEGOS MUP 52,54 Y 56 MANCOMUNIDAD VILLAVELAYO, CANALES	98.597,25



Información a fecha: 31/12/2015

Unidad monetaria: Euros

Contratista / Tipo Contrato	Ref. Int.	Expediente	Fecha Adjud.	Concepto Resumido	Importe
	2013/GG/05/2863 . 1	05-1-3.11-0062/2013 / 062 013 REPOBLAC. FOREST. CABECERA BARRANCO ECIL DE PAZUENGOS MUP Nº 72 PROP.CAR	02/02/2015	062 013 REPOBLAC. FOREST. EN CABECERA BARRANCO ECIL DE PAZUENGOS MUP Nº 72	83.510,85
	2013/GG/05/2875 . 1	05-1-3.11-0065/2013 / 065 013 TRAT. SELV. Y MEJORA RED NATURA 2000 EN MUP Nº 45 Y OTROS MUP CARDENAS	02/02/2015	065 013 TRAT. SELV. Y MEJORA RED NATURA EN MUP Nº 45 Y OTROS EN SUBZONA CÁRDENAS	41.203,20
	2013/GG/05/2877 . 1	05-1-3.11-0067/2013 / 067 013 MEJORA ÁREAS CORTAFUEGOS MUP OJA-CÁRDENAS	02/02/2015	067 013 MEJORA DE ÁREAS CORTAFUEGOS EN MUP MUNICIPALES OJA-CÁRDENAS	49.844,86
	2013/GG/05/2881 . 3	05-1-3.11-0068/2013 / 068 013 REPOBLACIÓN FORESTAL VALDRACES Y LADERAS AUSEJO	02/02/2015	068 013 REAJUSTE DE ANUALIDADES OBRAS REPOBLAC. FOREST. MUP Nº 249 VALDRACES	41.322,14
	2014/GG/05/1368 . 1	05-1-3.11-0033/2014 / 033 014 RESALVEO DE CONVERSIÓN ENCINAR DE RINCONELAS MUP Nº 197 T.M. GRÁVALOS	29/01/2015	033 014 RESALVEO CONVERSIÓN ENCINAR RINCONALES MUP VACARIZA Y RINCONALES	52.333,47
	2014/GG/05/1593 . 1	05-1-3.11-0037/2014 / 037 014 REPOBLACIÓN FORESTAL T.M. ENCISO, PARAJE SOLANA GRANDE	02/02/2015	037 014 REPOBLACIÓN FOREST. T.M. ENCISO TERRENOS MUNPALES PARAJE SOLANA GRANDE	49.209,19
	2014/GG/05/2015 . 1	05-1-3.11-0043/2014 / 043 014 REPOBLACIÓN FORESTAL T.M. ENCISO, PARAJE CHORRADERO	02/02/2015	043 014 REPOBLAC. FORESTAL T.M. ENCISO, PARAJE EL CHORRADERO	71.482,99
	2015/GG/05/416 . 1	05-1-3.11-0011/2015 / 011 015 REPOBLACIÓN FORESTAL ENCISO PARAJE MINGOJIMENO	10/03/2015	011 015 REPOBLACIÓN FORESTAL ENCISO PARAJE MINGOJIMENO	100.037,35
	2015/GG/05/700 . 1	05-1-3.11-0015/2015 / 015 015 REPOBLAC. FOREST. EN ZONAS FALLIDAS MUP Nº 2 DE ARNEDILLO	19/03/2015	015 015 REPOBLAC. FOREST. EN ZONAS FALLIDAS MUP Nº 2 DE ARNEDILLO	107.599,76
	2015/GG/05/1637 . 1	05-1-3.11-0027/2015 / 027 015 EJEC. SENDAS Y RETIRADA CERRAMIENTOS REPOBLACS. VARIOS MUP OJA-CÁRDENAS	07/05/2015	027 015 EJEC. SENDAS Y RETIRADA CERRAMIENTOS REPOBLACS. VARIOS MUP OJA-CÁRDENAS	12.810,73
* Total CONTRATO DE OBRAS					840.815,63
** Total contratista ANDARIO GESTIONES MEDIOAMBIENTALES, S.L.					840.815,63
ARBELOA CONSTRUCCIONES RIOJA SL (B26483586 / 1)					
CONTRATO DE OBRAS (1)					
	2015/GG/08/1656 . 1	08-1-3.11-0011/2015 / ACONDIC/LICENCIA AMBIENTAL NAVES PARA TALLER SOLDADURA-POLIG.LA PORTALADAD-.LOG.	13/05/2015	ACONDIC/LICENCIA AMBIENTAL NAVES PARA TALLER SOLDADURA-POLIG.LA PORTALADAD-.LOG.	240.790,00
	2015/GG/08/1656 . 2	08-1-3.11-0011/2015 / ACONDIC/LICENCIA AMBIENTAL NAVES PARA TALLER SOLDADURA-POLIG.LA PORTALADAD-.LOG.	13/05/2015	ACONDIC/LICENCIA AMBIENTAL NAVES PARA TALLER SOLDADURA-POLIG.LA PORTALADAD-.LOG.	21.062,65
* Total CONTRATO DE OBRAS					261.852,65
** Total contratista ARBELOA CONSTRUCCIONES RIOJA SL					261.852,65
ASOC.RIOJ.PERSONAS DEFI.PSIQUI (G26013748 / 1)					
CONTRATO DE GESTIÓN DE SERVICIOS PÚBLICOS (11)					
	2009/GG/06/1005039 . 2	10-2-3.11-0045/2009 / GESTIÓN DE SERVICIO PÚBLICO DE OCUPACIÓN Y RESERVA DE PLAZAS ATENCIÓN DIURNA	16/01/2015	GESTIÓN DE SP, OCUPACIÓN Y RESERVA DE PLAZAS DE ATENCIÓN DIURNA_LOTE 1	1.108.104,27
	2011/GG/06/2003 . 2	06-2-3.01-0005/2012 / GSP ocupacion y reserva 48 plazas en centro residencial en logroño	16/01/2015	GSP de ocupación y reserva de 48 plazas de residencia en Logroño	712.577,70
* Total CONTRATO DE GESTIÓN DE SERVICIOS PÚBLICOS					1.820.681,97
** Total contratista ASOC.RIOJ.PERSONAS DEFI.PSIQUI					1.820.681,97
ASOC.RIOJANA ATENCION P. PROBLEMAS DROGA (G26025296 / 1)					
CONTRATO DE SERVICIOS (12)					



Información a fecha: 31/12/2015

Unidad monetaria: Euros

Contratista / Tipo Contrato	Ref. Int.	Expediente	Fecha Adjud.	Concepto Resumido	Importe
	2014/GG/14/747 . 1	14-7-3.11-0016/2014 / Servicio para deshabituación sustancias menores	15/01/2015	ADJUDICACIÓN SERVICIO MEDIO ABIERTO DESHABITUACIÓN SUSTANCIAS MENORES	36.327,96
* Total CONTRATO DE SERVICIOS					36.327,96
** Total contratista ASOC.RIOJANA ATENCION P. PROBLEMAS DROGA					36.327,96
ASOC.RIOJANA DE ESCLEROSIS MÚLTIPLE (G26066019 / 1)					
CONTRATO DE GESTIÓN DE SERVICIOS PÚBLICOS (11)					
	2011/GG/06/1002749 . 2	10-2-3.11-0010/2011 / GSP de plazas en una vivienda para esclerosis múltiple en Logroño	16/01/2015	GSP de ocupación y reserva de 8 plazas e vivienda para personas con discapacidad	192.776,31
* Total CONTRATO DE GESTIÓN DE SERVICIOS PÚBLICOS					192.776,31
** Total contratista ASOC.RIOJANA DE ESCLEROSIS MÚLTIPLE					192.776,31
ASPACE-RIOJA (G26025031 / 1)					
CONTRATO DE GESTIÓN DE SERVICIOS PÚBLICOS (11)					
	2003/GG/06/1003152 . 1	06-2-3.11-088/2003 / PLAZAS CONCERTADAS, PERSONAS CON DISCAPACIDAD	16/01/2015	PRÓRROGA PLAZAS RESIDENCIALES PARA PERSONAS CON PARALISIS CEREBRAL	301.405,85
* Total CONTRATO DE GESTIÓN DE SERVICIOS PÚBLICOS					301.405,85
** Total contratista ASPACE-RIOJA					301.405,85
ASPRODEMA -ASOC.PRO.DEF.MENTAL (G26035980 / 1)					
CONTRATO DE GESTIÓN DE SERVICIOS PÚBLICOS (11)					
	2009/GG/06/1005039 . 3	10-2-3.11-0045/2009 / GESTIÓN DE SERVICIO PÚBLICO DE OCUPACIÓN Y RESERVA DE PLAZAS ATENCIÓN DIURNA	16/01/2015	GESTIÓN DE SP, OCUPACIÓN Y RESERVA DE PLAZAS DE ATENCIÓN DIURNA_LOTE 1	371.270,43
* Total CONTRATO DE GESTIÓN DE SERVICIOS PÚBLICOS					371.270,43
** Total contratista ASPRODEMA -ASOC.PRO.DEF.MENTAL					371.270,43
AYTOS SOLUCIONES INFORMATICAS, S. L.U (B41632332 / 1)					
CONTRATO DE SUMINISTRO (2)					
	2013/GG/12/119 . 1	12-4-3.04-0013/2013 / Aplicación informática de Padrón Municipal de Habitantes, cedida a las EE.LL.	04/02/2015	Prorroga Mantenimiento aplicación informática de Padrón Municipal de Habitantes	15.586,38
* Total CONTRATO DE SUMINISTRO					15.586,38
CONTRATO DE SERVICIOS (12)					
	2013/GG/12/787 . 3	12-7-3.04-0024/2013 / Mantenimiento de la Aplicación Informática (SICALWIN)	06/02/2015	09.05 OAH Prórroga - Mantenimiento de la Aplicación Informática (SICALWIN)	5.139,31
	2013/GG/12/787 . 4	12-7-3.04-0024/2013 / Mantenimiento de la Aplicación Informática (SICALWIN)	06/02/2015	09.05 OAH Prórroga - Mantenimiento de la Aplicación Informática (SICALWIN)	21.912,21
	2015/GG/12/882 . 1	12-7-3.11-0023/2015 / Servicios de mantenimiento de la aplicación informática de padrón municipal de h	11/05/2015	09.05 OAH. Mantenimiento aplicación de Padrón Municipal Habitantes para las EELL	7.208,68
	2015/GG/12/936 . 1	12-7-3.11-0027-2015 / Servicios de mantenimiento de la aplicación de contabilidad municipal	03/06/2015	09.05 OAH Servicios de mantenimiento de la aplicación de contabilidad municipal	10.434,34



Información a fecha: 31/12/2015

Unidad monetaria: Euros

Contratista / Tipo Contrato	Ref. Int.	Expediente	Fecha Adjud.	Concepto Resumido	Importe
* Total CONTRATO DE SERVICIOS					44.694,54
** Total contratista AYTOS SOLUCIONES INFORMATICAS, S. L.U					60.280,92
B & R MEDIO NATURAL, S. L. (B26464925 / 1)					
CONTRATO DE OBRAS (1)					
	2013/GG/05/2874 . 1	05-1-3.11-0064/2013 / 064 013 TRAT. SELV. EN MUP Nº 83 Y OTROS MUP EN BRIGADA OJA-CARDENAS	02/02/2015	064 013 TTOS. SELV. EN MUP Nº 83 Y OTROS EN BRIGADA OJA-CÁRDENAS	18.482,00
	2013/GG/05/2876 . 1	05-1-3.11-0066/2013 / 066 013 DESBROCES PARA PREVENCIÓN INCENDIOS EN MONTES MUNPALES EZCARAY Y OJACAST	02/02/2015	066 013 DESBROCES PARA PREVENCIÓN INCENDIOS MONTES MUNPALES EZCARAY Y OJACASTRO	67.311,93
* Total CONTRATO DE OBRAS					85.793,93
** Total contratista B & R MEDIO NATURAL, S. L.					85.793,93
B.BRAUN MEDICAL, S.A. (A08092744 / 1)					
CONTRATO DE SUMINISTRO (2)					
	2011/GG/15/313 . 1	PNSP.3/12 MATERIAL SANITARIO / PNSP.3/12	16/01/2015	PNSP.3/12 PRÓRROGA MARZO 2015 EQUIPOS Y MATERIAL FUNGIBLE BOMBAS DE INFUSIÓN	100.653,71
* Total CONTRATO DE SUMINISTRO					100.653,71
** Total contratista B.BRAUN MEDICAL, S.A.					100.653,71
BALDOR ORTIZ, SUSANA (016591104P / 1)					
CONTRATO DE SERVICIOS (12)					
	2014/GG/14/2668 . 1	14-7-3.11-0005/2015 / Programa exposiciones Arte Joven	15/01/2015	INICIO EXPEDIENTE PROGRAMA ARTE JOVEN D.G DEPORTE E IRJ	34.436,37
* Total CONTRATO DE SERVICIOS					34.436,37
** Total contratista BALDOR ORTIZ, SUSANA					34.436,37
CARNA, S. C. (J26389536 / 1)					
CONTRATO DE SERVICIOS (12)					
	2015/GG/05/1090 . 1	05-7-3.11-0019/2015 / 019 015 ACTUALIZACIÓN INVENTARIO FRUTALES DE LA RIOJA, 2015-2016	22/04/2015	019 015 ACTUALIZACIÓN INVENTARIO FRUTALES DE LA RIOJA, 2015-2016	33.880,00
* Total CONTRATO DE SERVICIOS					33.880,00
** Total contratista CARNA, S. C.					33.880,00
CEN.NAL.INFORMACION GEOGRAFICA (Q2817024I / 1)					
CONTRATO DE SERVICIOS (12)					
	2014/GG/09/1317 . 1	09-7-3.11-046/2014 / SERVICIO BASE DE DATOS ESPEC. FOTOGRAFIA AÉREA VUELO PNOA 2014 LA RIOJA	15/01/2015	ADJUDICAC. SERVICIO BASE DE DATOS ESPEC. FOTOGRAFIA AÉREA VUELO PNOA 2014 LA RIO	50.425,60
* Total CONTRATO DE SERVICIOS					50.425,60
** Total contratista CEN.NAL.INFORMACION GEOGRAFICA					50.425,60
CERNER IBERIA, SL (B84078500 / 1)					
CONTRATO DE SERVICIOS (12)					



Información a fecha: 31/12/2015

Unidad monetaria: Euros

Contratista / Tipo Contrato	Ref. Int.	Expediente	Fecha Adjud.	Concepto Resumido	Importe
	2014/GG/12/75 . 2	12-7-3.04-005/2014 / Servicio evolución, operación y soporte del proyecto de historia clínica SELENE	04/02/2015	Servicio evolución, operación y soporte del proyecto de historia clínica SELENE	1.289.999,99
* Total CONTRATO DE SERVICIOS					1.289.999,99
** Total contratista CERNER IBERIA, SL					1.289.999,99
CONNECTIS CONSULTING SERVICES S.A. (A83083816 / 1)					
CONTRATO DE SERVICIOS (12)					
	2012/GG/12/2944 . 1	12-7-3.04-0008/2013 / Mto. y Soporte funcional y técnico de gestión de Tarjeta Sanitaria (CIVITAS)	04/02/2015	Prorroga Servicio mto. y Soporte gestión de Tarjeta Sanitaria CIVITAS	144.619,20
* Total CONTRATO DE SERVICIOS					144.619,20
** Total contratista CONNECTIS CONSULTING SERVICES S.A.					144.619,20
CONS.OBRAS PUBL.-SECC.EXPROPIA (J00000004 / 6)					
CONTRATO DE OBRAS (1)					
	2015/GG/09/36 . 3	09-1-3.5-001/2015 / OBRA EMERGENCIA "ESTABILIZACIÓN DESLIZAMIENTO TALUD TERRAPLÉN EN LA CTRA. LR-382	06/02/2015	OBRA EMERGENCIA "ESTABILIZACIÓN DESLIZAMIENTO TALUD TERRAPLÉN EN LA CTRA. LR-382	84.556,44
	2015/GG/09/359 . 2	09-1-3-5-014/2015 / OBRA DE EMERGENCIA "ESTABILIZACIÓN TALUD EN CTRA. LR-208 P.K. 4+400. HORMILLEJA"	19/03/2015	OBRA DE EMERGENCIA "ESTABILIZACIÓN TALUD EN CTRA. LR-208 P.K. 4+400. HORMILLEJA"	133.778,23
	2015/GG/09/517 . 3	09-1-3.5-015/2015 / OBRA DE EMERGENCIA ESTABILIZACION DESPRENDIMIENTOS VALLE LEZA Y CAMEROS NUEVO	13/04/2015	OBRA DE EMERGENCIA ESTABILIZACION DESPRENDIMIENTOS VALLE LEZA Y CAMEROS NUEVO	839.185,75
* Total CONTRATO DE OBRAS					1.057.520,42
** Total contratista CONS.OBRAS PUBL.-SECC.EXPROPIA					1.057.520,42
CONSTRUCCIONES CALLEJA (A26021352 / 1)					
CONTRATO DE OBRAS (1)					
	2014/GG/08/3713 . 1	08-1-3.11-0036/2014 / AMPLIAC.EDIFICIO EDUCAC.INFANTIL CEIP-MILENARIO DE LA LENGUA CASTELLANA-LOGROÑO-	27/01/2015	AMPLIAC.EDIFICIO EDUCAC.INFANTIL CEIP-MILENARIO DE LA LENGUA CASTELLANA-LOGROÑO-	183.025,07
	2014/GG/08/3713 . 2	08-1-3.11-0036/2014 / AMPLIAC.EDIFICIO EDUCAC.INFANTIL CEIP-MILENARIO DE LA LENGUA CASTELLANA-LOGROÑO-	27/01/2015	AMPLIAC.EDIFICIO EDUCAC.INFANTIL CEIP-MILENARIO DE LA LENGUA CASTELLANA-LOGROÑO-	23.244,46
* Total CONTRATO DE OBRAS					206.269,53
** Total contratista CONSTRUCCIONES CALLEJA					206.269,53
CONSTRUCCIONES JOSE MARTIN S.A (A26039453 / 1)					
CONTRATO DE SERVICIOS (12)					
	2014/GG/15/316 . 1	PNSP.29/15 OBRAS / PNSP.29/15	16/01/2015	PNSP.29/15 OBRA DE REPARACIÓN DE LA FACHADA DEL HGR	256.392,36
* Total CONTRATO DE SERVICIOS					256.392,36
** Total contratista CONSTRUCCIONES JOSE MARTIN S.A					256.392,36



Contratista / Tipo Contrato	Ref. Int.	Expediente	Fecha Adjud.	Concepto Resumido	Importe
CONSTRUCCIONES LEONARDO GARRIDO, S.L. (B26180257 / 1)					
CONTRATO DE OBRAS (1)					
	2014/GG/08/2997 . 1	08-1-3.11-0010/2014 / URBANIZACIÓN PATIO Y TRABAJOS CUBIERTA EIPC LA FLORIDA DE ALFARO	06/02/2015	URBANIZACIÓN DEL PATIO Y TRABAJOS EN LA CUBIERTA DE LA EIPC LA FLORIDA DE ALFARO	82.334,03
	2014/GG/08/2997 . 2	08-1-3.11-0010/2014 / URBANIZACIÓN PATIO Y TRABAJOS CUBIERTA EIPC LA FLORIDA DE ALFARO	06/02/2015	URBANIZACIÓN DEL PATIO Y TRABAJOS EN LA CUBIERTA DE LA EIPC LA FLORIDA DE ALFARO	12.027,33
* Total CONTRATO DE OBRAS					94.361,36
** Total contratista CONSTRUCCIONES LEONARDO GARRIDO, S.L.					94.361,36
CONSTRUCCIONES MAROBA S.L. (B26118778 / 1)					
CONTRATO DE OBRAS (1)					
	2014/GG/17/155 . 1	17-1-3.11-003/2014 / Restitución Chapiteles	31/03/2015	RESTITUCION CHAPITELES RETENCION ART. 47	25,67
	2014/GG/17/155 . 2	17-1-3.11-003/2014 / Restitución Chapiteles	31/03/2015	RESTITUCION CHAPITELES RETENCION ART. 47	54.075,76
	2014/GG/17/155 . 8	17-1-3.11-003/2014 / Restitución Chapiteles	31/03/2015	RESTITUCION CHAPITELES RETENCION ART. 47	6.780,27
* Total CONTRATO DE OBRAS					60.881,70
** Total contratista CONSTRUCCIONES MAROBA S.L.					60.881,70
CONSULT.MANAGEMENT & TRAINIG TECHNOLOGIE (B50791722 / 1)					
CONTRATO DE SERVICIOS (12)					
	2014/GG/12/543 . 1	12-7-3.11-0045/2014 / MTO., SOPORTE TÉCNICO Y ASISTENCIA EVAFOR (FORMACIÓN Y EMPLEO)	06/02/2015	19.05 EMM MTO., SOPORTE TÉCNICO Y ASISTENCIA EVAFOR (FORMACIÓN Y EMPLEO)	8.779,76
	2014/GG/12/543 . 2	12-7-3.11-0045/2014 / MTO., SOPORTE TÉCNICO Y ASISTENCIA EVAFOR (FORMACIÓN Y EMPLEO)	06/02/2015	19.05 EMM MTO., SOPORTE TÉCNICO Y ASISTENCIA EVAFOR (FORMACIÓN Y EMPLEO)	26.339,28
* Total CONTRATO DE SERVICIOS					35.119,04
** Total contratista CONSULT.MANAGEMENT & TRAINIG TECHNOLOGIE					35.119,04
CREACION Y MANTEN.JARDINERIA RIOJANA S L (B26367540 / 1)					
CONTRATO DE SERVICIOS (12)					
	2014/GG/09/804 . 2	09-7-3.11-039/2014 / SERVICIO JARDINERIA INMUEBLES BENEFICENCIA, LABORATORIO Y PARQUE MOVIL	06/02/2015	Adjudicación SERVIC. JARDINERIA INMUEB. BENEFICENCIA, LABORATORIO, PARQUE MOVIL	29.049,12
	2015/GG/09/1302 . 1	09-7-3.11-024/2015 / SERVICIO DE JARDINERIA DE LOS INMUEBLES CONOCIDOS COMO BENEFICENCIA DEL LABORATO	23/09/2015	INICIO EXPEDIENTE JARDINERÍA BENEFICENCIA, LABOTATORIO Y PARQUE MOVIL	7.986,00
* Total CONTRATO DE SERVICIOS					37.035,12
** Total contratista CREACION Y MANTEN.JARDINERIA RIOJANA S L					37.035,12
CRUZ ROJA ESPAÑOLA "LOGROÑO" (Q2866001G / 1)					
CONTRATO DE GESTIÓN DE SERVICIOS PÚBLICOS (11)					
	2009/GG/06/1003642 . 4	10-2-3.12-0012/2009 / GESTIÓN DE SP. OCUPACIÓN Y RESERVA DE 8 PL PARA LA ATENCIÓN INMEDIATA DE MENORES	16/01/2015	PRÓRROGA, GSP CONCIERTO 8 PL ATENCIÓN INMEDIATA MENORES	133.956,50
* Total CONTRATO DE GESTIÓN DE SERVICIOS PÚBLICOS					133.956,50
CONTRATO DE SERVICIOS (12)					



Información a fecha: 31/12/2015

Unidad monetaria: Euros

Contratista / Tipo Contrato	Ref. Int.	Expediente	Fecha Adjud.	Concepto Resumido	Importe
	2015/GG/08/1890 . 1	08-7-3.11-0014/2015 / VIGILANCIA Y SALVAMENTO EN CLUB NÁUTICO EL RASILLO, EN LA RIOJA.-	19/05/2015	VIGILANCIA Y SALVAMENTO EN CLUB NÁUTICO EL RASILLO, EN LA RIOJA.-	33.689,89
* Total CONTRATO DE SERVICIOS					33.689,89
** Total contratista CRUZ ROJA ESPAÑOLA "LOGROÑO"					167.646,39
DIAMED IBERICA, S.A. (A61071403 / 1)					
CONTRATO DE SUMINISTRO (2)					
	2013/GG/15/55 . 1	PNSP.20/13 REACTIVOS/MAT.SANIT / PNSP.20/13	16/01/2015	PNSP.20/13 PRÓRROGA 2015 REACTIVOS DETERM. ANALÍTICAS EN DONACIONES DE SANGRE	93.615,78
* Total CONTRATO DE SUMINISTRO					93.615,78
** Total contratista DIAMED IBERICA, S.A.					93.615,78
DIARIO ABC, S.L. (B82824194 / 1)					
CONTRATO DE SERVICIOS (12)					
	2015/GG/14/601 . 1	14-7-3.4-0015/2015 / Servicio de difusión e información CAR	07/04/2015	SERVICIO DIFUSIÓN E INFORMACIÓN ACTUACIONES INTERÉS GRAL DE LA CAR	52.000,00
* Total CONTRATO DE SERVICIOS					52.000,00
** Total contratista DIARIO ABC, S.L.					52.000,00
DIV INFORM Y TELEC SA (A47077680 / 1)					
CONTRATO DE SERVICIOS (12)					
	2014/GG/12/1991 . 1	12-7-3.11-0003/2015 / 12.10 JCOP SISTEMA DE GESTIÓN DE CONTENIDOS DEL GOBIERNO DE LA RIOJA	04/02/2015	12.10 JCOP SISTEMA DE GESTIÓN DE CONTENIDOS DEL GOBIERNO DE LA RIOJA	72.358,00
* Total CONTRATO DE SERVICIOS					72.358,00
** Total contratista DIV INFORM Y TELEC SA					72.358,00
DRAGER MEDICAL HISPANIA S.A. (A28063485 / 1)					
CONTRATO DE SUMINISTRO (2)					
	2014/GG/15/288 . 2	PNSP.22/14 EQUIPAMIENTO / P.INVERSIONES	03/02/2015	PNSP.22/14 ESTACIÓN DE ANESTESIA Y MONITOR MULTIPARAMÉTRICO	54.978,00
* Total CONTRATO DE SUMINISTRO					54.978,00
** Total contratista DRAGER MEDICAL HISPANIA S.A.					54.978,00
ECOBOSQUES YALDE, S.L. (B26488619 / 1)					
CONTRATO DE OBRAS (1)					
	2014/GG/05/7 . 1	05-1-3.11-0005/2014 / 005 014 ADECUAC. INFRAESTRUCT. GESTIÓN MUP Nº 3 "VALDEMER Y VALDELLOTO" Y OTROS	02/02/2015	005 014 ADECUAC. INFRAESTRUC. GESTIÓN MUP Nº 3 "VALDEMER Y VALDELLOTO"	67.045,81
* Total CONTRATO DE OBRAS					67.045,81
** Total contratista ECOBOSQUES YALDE, S.L.					67.045,81
EDUARDO ANDRES S.A. (A26028381 / 1)					



Información a fecha: 31/12/2015

Unidad monetaria: Euros

Contratista / Tipo Contrato	Ref. Int.	Expediente	Fecha Adjud.	Concepto Resumido	Importe
CONTRATO DE OBRAS (1)					
	2014/GG/05/3191 . 1	05-1-3.11-0056/2014 / 056 014 MEJORA ACCESOS CONTRA INCENDIOS FORESTALES EN P.N. SIERRA CEBOLLERA	02/02/2015	056 014 MEJORA ACCESOS CONTRA INCENDIOS FORESTALES EN P.N. SIERRA CEBOLLERA	185.114,60
	2014/GG/05/3893 . 1	05-1-3.11-0063/2014 / 063 014 MEJORA PISTAS FORESTALES DIVERSOS MUP SUBZONA OJA	02/02/2015	063 014 MEJORA DE PISTAS FORESTALES EN MUP SUBZONA OJA	43.569,56
	2014/GG/05/3927 . 1	05-1-3.11-0062/2014 / 062 014 MEJORA RED VIARIA MUP N° 45 Y OTROS BRIGADA OJA-CÁRDENAS	02/02/2015	062 014 MEJORA RED VIARIA MUP N° 45 Y OTROS BRIGADA OJA-CÁRDENAS	121.905,17
	2015/GG/05/1499 . 1	05-1-3.11-0026/2015 / 026 015 MEJORA ACCESO CONTRA INCENDIOS FORESTALES EN MEDIO IREGUA	07/05/2015	026 015 MEJORA ACCESO CONTRA INCENDIOS FORESTALES EN MEDIO IREGUA MUP RIOJA	53.769,86
	2015/GG/05/3053 . 1	05-1-3.11-0053/2015 / 053 015 MEJORA ACCESOS CONTRA INCENDIOS FORESTALES EN EL LEZA (LA RIOJA)	15/09/2015	053 015 MEJORA ACCESOS CONTRA INCENDIOS FORESTALES EN EL LEZA (LA RIOJA)	3.172,83
* Total CONTRATO DE OBRAS					407.532,02
** Total contratista EDUARDO ANDRES S.A.					407.532,02
EDUCA Y SALUD, S. C. (J26472720 / 1)					
CONTRATO DE SERVICIOS (12)					
	2014/GG/06/1531 . 1	06-7-3.11-0023/2014 / EQUIPO MULTIP. PROGRAMA EDUCACIÓN SALUD EN EDUCACIÓN SECUNDARIA 2014-15	16/01/2015	ADJUDICACION EQUIPO MULTIPROFESIONAL PROGRAMA EN EDUCACION SECUNDARIA 2014/2015	20.541,91
	2015/GG/06/2658 . 1	06-7-3.11-0032/2015 / PROGRAMA DE PREVENCION	04/09/2015	PROGRAMA DE EDUCACIÓN PARA LA SALUD EN SECUNDARIA. 2015/2016	9.916,76
* Total CONTRATO DE SERVICIOS					30.458,67
** Total contratista EDUCA Y SALUD, S. C.					30.458,67
ESCAVACIONES RIOJANAS 2000 S. L. (B26323212 / 1)					
CONTRATO DE OBRAS (1)					
	2015/GG/05/1489 . 1	05-1-3.11-0022/2015 / 022 015 ACONDICIONAMIENTO Y MEJORA CAMINOS EN T.M. HORMILLA	06/05/2015	022 015 ACONDICIONAMIENTO Y MEJORA CAMINOS EN T.M. HORMILLA	159.850,50
* Total CONTRATO DE OBRAS					159.850,50
** Total contratista ESCAVACIONES RIOJANAS 2000 S. L.					159.850,50
ESRI ESPAÑA GEOSISTEMAS, S.A. (A79851382 / 1)					
CONTRATO DE SUMINISTRO (2)					
	2015/GG/12/1127 . 1	12-4-3.04-0031/2015 / 05.02 09.03 EMM SUMINISTRO DE LICENCIAS ARCGIS	03/06/2015	05.02 09.03 EMM SUMINISTRO DE LICENCIAS ARCGIS	53.965,42
* Total CONTRATO DE SUMINISTRO					53.965,42
** Total contratista ESRI ESPAÑA GEOSISTEMAS, S.A.					53.965,42
EULEN SEGURIDAD, S.A. (A28369395 / 3)					
CONTRATO DE SERVICIOS (12)					
	2014/GG/05/42 . 1	05-7-3.4-0015/2014 / 015 014 SEGURIDAD BASE MEDIOS AÉREOS CONTRA INCENDIOS AEROPUERTO AGONCILLO	02/02/2015	015 014 SEGURIDAD BASE MEDIOS AÉREOS CONTRA INCENDIOS CAR AEROPUERTO AGONCILLO	66.831,39
* Total CONTRATO DE SERVICIOS					66.831,39
** Total contratista EULEN SEGURIDAD, S.A.					66.831,39



Información a fecha: 31/12/2015

Unidad monetaria: Euros

Contratista / Tipo Contrato	Ref. Int.	Expediente	Fecha Adjud.	Concepto Resumido	Importe
EULEN, S.A. (A28517308 / 1)					
CONTRATO DE OBRAS (1)					
	2013/GG/05/1493 . 1	05-1-3.11-0038/013 / 038 013 TRATAM. SELV. Y OTROS MEJORA HÁBITATS Y ACCESOS TRAMOS FLUVIALES	02/02/2015	038 013 TRATAMIENTOS SELV. MEJORA HÁBITATS Y ACCESOS TRAMOS FLUVIALES	37.263,17
	2013/GG/05/1505 . 1	05-1-3.11-0039/2013 / 039/013 TRAT. SELV. Y OTROS MEJORA HÁBITATS Y ACCESOS A TRAMOS FLUVIALES	02/02/2015	039 013 TRAT SELVÍCOLAS Y OTROS MEJORA HÁBITATS Y ACCESOS TRAMOS FLUVIALES	42.308,43
* Total CONTRATO DE OBRAS					79.571,60
** Total contratista EULEN, S.A.					79.571,60
EUROBITS TECHNOLOGIES SL (B83852160 / 1)					
CONTRATO DE SERVICIOS (12)					
	2014/GG/12/94 . 2	12-7-3.04-0036/2014 / MANTENIMIENTO DE LA PLATAFORMA DE FACTURACIÓN ELECTRÓNICA	06/02/2015	MANTENIMIENTO DE LA PLATAFORMA DE FACTURACIÓN ELECTRÓNICA	34.570,20
* Total CONTRATO DE SERVICIOS					34.570,20
** Total contratista EUROBITS TECHNOLOGIES SL					34.570,20
EUROSERVICIOS Y OBRAS FORESTALES, S.A. (A26311407 / 1)					
CONTRATO DE OBRAS (1)					
	2013/GG/05/2867 . 1	05-1-3.11-0063/2013 / 063 013 TRAT. SELV. Y CREACION SUMIDEROS CO2 EN VARIOS MUP DE LA CAR OJA-CARDENA	02/02/2015	063 013 TRAT. SELV.Y CREACIÓN SUMIDEROS CO2 VARIOS MUP DE LA CAR OJA-CÁRDENAS	36.485,63
	2013/GG/05/2917 . 1	05-1-3.11-0070/2013 / 070 013 ACTUACIONES SELVÍCOLAS GESTIÓN SOSTENIBLE MUP 66 Y OTROS RED NATURA	02/02/2015	070 013 ACTUACIONES SELVÍCOLAS GESTIÓN SOSTENIBLE MUP Nº 66 RED NATURA 2000	36.148,56
	2014/GG/05/12 . 1	05-1-3.11-0010/2014 / 010 014 MEJORA INFRAESTRUCTURAS MUP SUBZONAS ANGUIANO Y MONCALVILLO	10/02/2015	010 014 MEJORA INFRAESTRUCTURAS GANADERAS MUP SUBZONAS ANGUIANO Y MONCALVILLO	12.962,08
	2014/GG/05/1823 . 1	05-1-3.11-0027/2014 / MEJORA INFRAESTRUCTURAS GANADERAS MUP VINIEGRA ARRIBA, BRIEVA Y VENTROSA	02/02/2015	027 014 MEJORA INFRAEST. GANADERAS MUP VINIEGRA ARRIBA, BRIEVA Y VENTROSA	188.566,66
	2014/GG/05/2659 . 1	05-1-3.11-0052/2014 / 052 014 REPOBLAC. FOREST. T.M. ENCISO PARAJE "LLANO EL COJO" TERRENOS CAR	02/02/2015	052 014 REPOBLAC. FOREST. T.M. ENCISO PARAJE LLANO EL COJO	113.545,78
	2014/GG/05/3182 . 1	05-1-3.11-0055/014 / 055 014 MEJORA INFRAESTRUCTURAS GANADERAS MUP CANALES, MANSILLA, VILLAVELAYO	02/02/2015	055 014 MEJORA INFRAESTRUCTURAS GANADERAS MUP CANALES, MANSILLA, VILLAVELAYO	110.007,37
	2014/GG/05/3198 . 1	05-1-3.11-0057/2014 / 057 014 ACTUACIONES MEJORA HÁBITAT ESPECIES SILVESTRES EN RED NATURA 2000	02/02/2015	057 014 ACTUACIONES MEJORA HÁBITAT ESPECIES SILVESTRES EN RED NATURA 2000	65.378,82
	2014/GG/05/3208 . 1	05-1-3.11-0058/2014 / 058 014 TRAT. SELV. CONSERVACIÓN MUP Nº 191 POYALES ZONA RURAL RIOJA BAJA	02/02/2015	058 014 TRATS. SELVS. CONSERVACIÓN MUP Nº 191 POYALES ZONA RURAL RIOJA BAJA	81.288,80
	2015/GG/05/743 . 1	05-1-3.11-0016/2015 / 016 015 TTOS. SELV. CONSERV. MUP Nº 27 "REDONDA Y VALVANERA" Y OTROS NAJERILLA	19/03/2015	016 015 TTOS. SELV. CONSERV. MUP Nº 27 "REDONDA Y VALVANERA" Y OTROS NAJERILLA	76.185,57
	2015/GG/05/1738 . 1	05-1-3.11-0033/2015 / 033 015 CLAREOS Y PODAS PREVENTIVOS VALLES OJA CÁRDENAS	12/05/2015	033 015 CLAREOS Y PODAS PREVENTIVOS VALLES OJA CÁRDENAS	20.987,06
	2015/GG/05/3051 . 1	05-1-3.11-0036/2015 / 036 015 REPOBLACIÓN FORESTAL T.M. ENCISO, PARAJE VALLEJO LABRADO	14/09/2015	036 015 REPOBLACIÓN FORESTAL T.M. ENCISO, PARAJE VALLEJO LABRADO	30.014,85
	2015/GG/05/3052 . 1	05-1-3.11-0039/2015 / 039 015 REPOBLACIÓN FORESTAL Y PLANTACIÓN CON FRONDOSAS LOS AGUDOS Y SOTOS EBRO	14/09/2015	039 015 REPOBLACIÓN FORESTAL Y PLANTACIÓN CON FRONDOSAS LOS AGUDOS Y SOTOS EBRO	11.192,10
	2015/GG/05/3059 . 1	05-1-3.11-0050/2015 / 050 015 SENDAS Y ÁREAS DEFENSA CONTRA INCENDIOS MUP ROÑAS Y MATAS, BRIEVA	15/09/2015	050 015 SENDAS Y ÁREAS DEFENSA CONTRA INCENDIOS MUP ROÑAS Y MATAS, BRIEVA	1.282,76



Información a fecha: 31/12/2015

Unidad monetaria: Euros

Contratista / Tipo Contrato	Ref. Int.	Expediente	Fecha Adjud.	Concepto Resumido	Importe
* Total CONTRATO DE OBRAS					784.046,04
** Total contratista EUROSERVICIOS Y OBRAS FORESTALES, S.A.					784.046,04
FEAFES-ARFES PRO SALUD MENTAL (G26028332 / 1)					
CONTRATO DE GESTIÓN DE SERVICIOS PÚBLICOS (11)					
	2009/GG/06/1005039 . 1	10-2-3.11-0045/2009 / GESTIÓN DE SERVICIO PÚBLICO DE OCUPACIÓN Y RESERVA DE PLAZAS ATENCIÓN DIURNA	16/01/2015	GESTIÓN DE SP, OCUPACIÓN Y RESERVA DE PLAZAS DE ATENCIÓN DIURNA_LOTE 1	680.575,03
* Total CONTRATO DE GESTIÓN DE SERVICIOS PÚBLICOS					680.575,03
** Total contratista FEAFES-ARFES PRO SALUD MENTAL					680.575,03
FEDER.RIOJANA DE FUTBOL (G26042432 / 1)					
CONTRATO DE SERVICIOS (12)					
	2013/GG/20/1402003 . 1	14-7-3.4-0021/2013 / SERVICIO DESARROLLO FÚTBOL Y FÚTBOL SALA	15/10/2015	PRÓRROGA CONTRATO DESARROLLO FÚTBOL Y FÚTBOL SALA EN JUEGOS DEPORTIVOS LA RIOJA	17.880,32
* Total CONTRATO DE SERVICIOS					17.880,32
** Total contratista FEDER.RIOJANA DE FUTBOL					17.880,32
FEDER.RIOJANA DE PELOTA (G26049205 / 1)					
CONTRATO DE SERVICIOS (12)					
	2013/GG/14/1838 . 1	14-7-3.4-0020/2013 / DESARROLLO DE LA PELOTA EN LOS JUEGOS DEPORTIVOS	15/01/2015	ADJUDICACIÓN EXPEDIENTE SERVICIO PARA EL DESARROLLO DE LA PELOTA	56.367,37
* Total CONTRATO DE SERVICIOS					56.367,37
** Total contratista FEDER.RIOJANA DE PELOTA					56.367,37
FERROVIAL SERVICIOS S.A. (A80241789 / 1)					
CONTRATO DE SERVICIOS (12)					
	2014/GG/05/2360 . 1	05-7-3.11-0046/2014 / 046 014 SERVICIO LIMPIEZA DEPENDENCIAS AUXILIARES D.G. MEDIO NATURAL	02/02/2015	046 014 SERV. MANTENIM. Y LIMPIEZA DEPENDENCIAS AUXILIARES DGMN	58.225,09
* Total CONTRATO DE SERVICIOS					58.225,09
** Total contratista FERROVIAL SERVICIOS S.A.					58.225,09
GERONTOIREGUA, S.L. (B26491555 / 1)					
CONTRATO DE GESTIÓN DE SERVICIOS PÚBLICOS (11)					
	2006/GG/20/600524 . 17		23/02/2015	AUTORIZACIÓN Y DISPOSICIÓN GASTO CENTRO DIA RPM DE ALBELDA DE IREGUA	372.763,80
* Total CONTRATO DE GESTIÓN DE SERVICIOS PÚBLICOS					372.763,80
** Total contratista GERONTOIREGUA, S.L.					372.763,80
GLAXOSMITHKLINE S.A. (A28228526 / 1)					
CONTRATO DE SUMINISTRO (2)					



Información a fecha: 31/12/2015

Unidad monetaria: Euros

Contratista / Tipo Contrato	Ref. Int.	Expediente	Fecha Adjud.	Concepto Resumido	Importe
	2015/GG/06/1256 . 1	06-3-7.07-0017/2015 / Suministro Vacunas de Calendario y otras	15/04/2015	SUMINISTRO VACUNAS CALENDARIO Y OTRAS DERIVADO DE ACUERDO MARCO	312.967,20
	2015/GG/06/1256 . 2	06-3-7.07-0017/2015 / Suministro Vacunas de Calendario y otras	15/04/2015	SUMINISTRO VACUNAS CALENDARIO Y OTRAS DERIVADO DE ACUERDO MARCO	3.598,92
	2015/GG/06/1256 . 3	06-3-7.07-0017/2015 / Suministro Vacunas de Calendario y otras	15/04/2015	SUMINISTRO VACUNAS CALENDARIO Y OTRAS DERIVADO DE ACUERDO MARCO	23.670,40
	2015/GG/06/1256 . 4	06-3-7.07-0017/2015 / Suministro Vacunas de Calendario y otras	15/04/2015	SUMINISTRO VACUNAS CALENDARIO Y OTRAS DERIVADO DE ACUERDO MARCO	28.319,20
* Total CONTRATO DE SUMINISTRO					368.555,72
** Total contratista GLAXOSMITHKLINE S.A.					368.555,72
GRUPO CONTROL EMPRESA DE SEGURIDAD SA (A04038014 / 1)					
ADQUISICIÓN CENTRALIZADA (3)					
	2015/GG/09/1061 . 1	09-7-7.06-021/2015 / SERVICIO DE VIGILANCIA Y CUSTODIA EN EDIFICIOS DEL PARQUE MÓVIL Y LABORATORIO DE	24/06/2015	SERVICIO DE VIGILANCIA Y CUSTODIA EN EDIFICIOS DEL PARQUE MÓVIL Y LABORATORIO DE	57.444,50
* Total ADQUISICIÓN CENTRALIZADA					57.444,50
CONTRATO DE SERVICIOS (12)					
	2014/GG/06/3699 . 1	06-7-7.06-0004/2015 / Contrato derivado AM Servicio de seguridad del Centro Infantil La Cometa	16/01/2015	Seguridad La Cometa de Logroño expte 4/2015 - c Derivado de Acuerdo marco securi	94.978,13
* Total CONTRATO DE SERVICIOS					94.978,13
** Total contratista GRUPO CONTROL EMPRESA DE SEGURIDAD SA					152.422,63
GRUPO HIBERUS OSABA SL (B26504332 / 1)					
CONTRATO DE SERVICIOS (12)					
	2014/GG/12/623 . 2	12-7-3.11-0044/2014 / CONSULTORÍA, SOPORTE, DISEÑO, DESARROLLO Y PRUEBAS DE BI (PENTAHO/OBI)	06/02/2015	CONSULTORÍA, SOPORTE, DISEÑO, DESARROLLO Y PRUEBAS DE BI (PENTAHO/OBI)	21.435,01
	2014/GG/12/623 . 3	12-7-3.11-0044/2014 / CONSULTORÍA, SOPORTE, DISEÑO, DESARROLLO Y PRUEBAS DE BI (PENTAHO/OBI)	06/02/2015	CONSULTORÍA, SOPORTE, DISEÑO, DESARROLLO Y PRUEBAS DE BI (PENTAHO/OBI)	17.272,87
* Total CONTRATO DE SERVICIOS					38.707,88
** Total contratista GRUPO HIBERUS OSABA SL					38.707,88
GRUPO OSABA URK S. L. (B26231092 / 1)					
CONTRATO DE SUMINISTRO (2)					
	2014/GG/12/1779 . 1	12-4-3.11-0061/2014 / SUMINISTRO DE WIFI EN CENTROS EDUCATIVOS	06/02/2015	08.04 OAH SUMINISTRO DE WIFI EN CENTROS EDUCATIVOS	51.657,93
* Total CONTRATO DE SUMINISTRO					51.657,93
** Total contratista GRUPO OSABA URK S. L.					51.657,93



Información a fecha: 31/12/2015

Unidad monetaria: Euros

Contratista / Tipo Contrato	Ref. Int.	Expediente	Fecha Adjud.	Concepto Resumido	Importe
HERMI MANTENIMIENTO S.L. (B26333971 / 1)					
CONTRATO DE SERVICIOS (12)					
	2015/GG/08/1653 . 1	08-7-3.11-0012/2015 / LIMPIEZA EN LA SEDE DE LA CONSEJERIA DE EDUCACIÓN,CULTURA Y TURISMO.-	13/05/2015	LIMPIEZA EN LA SEDE DE LA CONSEJERIA DE EDUCACIÓN,CULTURA Y TURISMO.-	49.083,65
	2015/GG/08/1654 . 1	08-7-3.11-0012/2015 / LIMPIEZA EN LA SEDE DE LA CONSEJERIA DE EDUCACIÓN,CULTURA Y TURISMO.-	13/05/2015	LIMPIEZA EN LA SEDE DE LA CONSEJERIA DE EDUCACIÓN,CULTURA Y TURISMO.-	21.035,85
* Total CONTRATO DE SERVICIOS					70.119,50
** Total contratista HERMI MANTENIMIENTO S.L.					70.119,50
HIBERUS TECNOLOGIAS DE LA INFORMACION SL (B99344319 / 1)					
CONTRATO DE SERVICIOS (12)					
	2014/GG/12/36 . 1	12-7-3.04-0012/2014 / Servicio de Mantenimiento correctivo y evolutivo ORIA WEB	04/02/2015	Servicio de Mantenimiento correctivo y evolutivo ORIA WEB	96.813,07
* Total CONTRATO DE SERVICIOS					96.813,07
** Total contratista HIBERUS TECNOLOGIAS DE LA INFORMACION SL					96.813,07
HORMIGONES, ARIDOS Y EXCAVACIONES (A26072769 / 1)					
CONTRATO DE OBRAS (1)					
	2013/GG/05/3110 . 1	05-1-3.11-0072/2013 / 072 013 MEJORA PISTAS FORESTALES MUP 57 REBOLLAR VILLAVELAYO Y OTROS	02/02/2015	072 013 MEJORA PISTAS FORESTALES MUP 57, EL REBOLLAR DE VILLAVELAYO Y OTROS	48.231,30
	2014/GG/09/325 . 4	09-1-3.5-026/2014 / OBRAS EMERGENCIA ESTAB. DOS TALUDES CTRA. LR-113, PK 33+675 Y PK 33+850 VENTROSA	03/03/2015	certifil final OBRAS EMERGENCIA ESTAB. DOS TALUDES CTRA. LR-113, PK 33+675 Y PK 3	23.024,50
	2015/GG/05/1487 . 1	05-1-3.11-0025/2015 / 025 015 MEJORA ACCESO PISTA FORESTAL PPAL MUP SASCO SANCHO Y VALDERRASO	07/05/2015	025 015 MEJORA ACCESO PISTA FORESTAL PPAL MUP SASCO SANCHO Y VALDERRASO	94.539,09
* Total CONTRATO DE OBRAS					165.794,89
** Total contratista HORMIGONES, ARIDOS Y EXCAVACIONES					165.794,89
INDRA SISTEMAS, S.A. (A28599033 / 1)					
CONTRATO DE SERVICIOS (12)					
	2014/GG/12/1277 . 5	12-7-3.04-0054/2014 / Servicio de mto. del centro de control y gestión del Servicio transporte público	04/02/2015	Servicio de mto. del centro de control y gestión del Servicio transporte público	77.043,70
* Total CONTRATO DE SERVICIOS					77.043,70
** Total contratista INDRA SISTEMAS, S.A.					77.043,70
INFORMATICA EL CORTE INGLES (A28855260 / 1)					
CONTRATO DE SUMINISTRO (2)					
	2014/GG/12/1034 . 1	12-4-3.11-0049/2014 / APLICACIÓN INFORMÁTICA PARA LA GESTIÓN INTEGRAL DEL ARCHIVO GENERAL DE LA RIOJA	06/02/2015	12.10 JCO APLICACIÓN INFORMÁTICA - GESTIÓN INTEGRAL DEL ARCHIVO GRL. DE LA RIOJA	69.938,00
* Total CONTRATO DE SUMINISTRO					69.938,00
** Total contratista INFORMATICA EL CORTE INGLES					69.938,00
ISMAEL ANDRES, S.A. (A26024687 / 1)					
CONTRATO DE OBRAS (1)					



Información a fecha: 31/12/2015

Unidad monetaria: Euros

Contratista / Tipo Contrato	Ref. Int.	Expediente	Fecha Adjud.	Concepto Resumido	Importe
	2015/GG/05/1607 . 1	05-1-3.11-0024/2015 / 024 015 MEJORA CAMINO Y ENCAUZAMIENTO DE BARRANCO RIVA-REY CENICERO	06/05/2015	024 015 MEJORA CAMINO Y ENCAUZAMIENTO DE BARRANCO RIVA-REY CENICERO	246.115,12
* Total CONTRATO DE OBRAS					246.115,12
CONTRATO DE SUMINISTRO (2)					
* Total CONTRATO DE SUMINISTRO					0,00
** Total contratista ISMAEL ANDRES, S.A.					246.115,12
LA RIOJA TURISMO, S.A. (A26309617 / 1)					
CONTRATO DE SERVICIOS (12)					
	2014/GG/08/48 . 1	08-7-3.04-0004/2014 / Producción eventos culturales en el Palacio de Congresos y Auditorio de La Rioja	16/01/2015	PRODUCCIÓN EVENTOS CULTURALES EN EL PALACIO DE CONGRESOS Y AUDITORIO DE LA RIOJA	610.743,80
* Total CONTRATO DE SERVICIOS					610.743,80
** Total contratista LA RIOJA TURISMO, S.A.					610.743,80
LA VENTANA DE TALES, S.L. (B26224279 / 1)					
CONTRATO DE SERVICIOS (12)					
	2015/GG/14/536 . 1	14-7-3.11-0014-2015 / Realización campamentos de verano 2015 en otras CCAA	30/03/2015	INICIO CONTRATACIÓN REALIZACIÓN DE CAMPAMENTOS DE VERANO 2015 EN OTRAS CCAA	43.598,90
* Total CONTRATO DE SERVICIOS					43.598,90
** Total contratista LA VENTANA DE TALES, S.L.					43.598,90
LANDE, S. A. (A78006715 / 1)					
CONTRATO DE SUMINISTRO (2)					
	2015/GG/06/1133 . 1	06-3-3.11-0016/2015 / Suministro material destinado a promocionar la salud bucodental	10/04/2015	SUMINISTRO DE MATERIAL DESTINADO A PROMOCIONAR LA SALUD BUCODENTAL 2015-2016	38.377,57
* Total CONTRATO DE SUMINISTRO					38.377,57
** Total contratista LANDE, S. A.					38.377,57
LIMPIEZAS HELIOS KRIOGENIA SL (B31084312 / 1)					
CONTRATO DE SERVICIOS (12)					
	2014/GG/06/2453 . 1	06-7-3.11-0033/2014 / Servicio de limpieza en la Residencia de Personas Mayores de Lardero	16/01/2015	SERVICIO DE LIMPIEZA RPM DE LARDERO	46.246,20
* Total CONTRATO DE SERVICIOS					46.246,20
** Total contratista LIMPIEZAS HELIOS KRIOGENIA SL					46.246,20
MACO SPANIA, S. L. (B82183849 / 1)					
CONTRATO DE SUMINISTRO (2)					
	2013/GG/15/55 . 2	PNSP.20/13 REACTIVOS/MAT.SANIT / PNSP.20/13	16/01/2015	PNSP.20/13 PRÓRROGA 2015 REACTIVOS DETERM. ANALÍTICAS EN DONACIONES DE SANGRE	38.404,64



Información a fecha: 31/12/2015

Unidad monetaria: Euros

Contratista / Tipo Contrato	Ref. Int.	Expediente	Fecha Adjud.	Concepto Resumido	Importe
* Total CONTRATO DE SUMINISTRO					38.404,64
** Total contratista MACO SPANIA, S. L.					38.404,64
MADINABEITIA PEREZ, JOSE IGNACIO (016272818L / 1)					
CONTRATO DE SERVICIOS (12)					
	2014/GG/08/3183 . 1	08-7-3.11-0024/2014 / REDACC.PROY.AMPLIACIÓN DEL C.E.I.P.SAN PRUDENCIO-DE ALBELDA DE IREGUA (LA RIOJA)	06/02/2015	REDACC.PROY.AMPLIACIÓN DEL C.E.I.P.SAN PRUDENCIO-DE ALBELDA DE IREGUA (LA RIOJA)	44.497,75
* Total CONTRATO DE SERVICIOS					44.497,75
** Total contratista MADINABEITIA PEREZ, JOSE IGNACIO					44.497,75
MASS SECURITY SOLUTIONS, S. L. (B26423863 / 1)					
CONTRATO DE SERVICIOS (12)					
	2015/GG/15/181 . 1	PNSP.50/15 SEGURIDAD / PNSP.50/15	14/05/2015	PNSP.50/15 CONTROL Y GESTIÓN DE SEGURIDAD INTEGRAL	31.694,06
* Total CONTRATO DE SERVICIOS					31.694,06
** Total contratista MASS SECURITY SOLUTIONS, S. L.					31.694,06
MEDICAL NORTE, S.L. (B95055786 / 1)					
CONTRATO DE SUMINISTRO (2)					
	2015/GG/15/259 . 1	PNSP.55/15 INSTRUMENTAL / PINVERSIONES	16/09/2015	PNSP.55/15 ELECTROMIÓGRAFO PARA EL SERVICIO DE NEUROFISIOLOGÍA	37.147,00
* Total CONTRATO DE SUMINISTRO					37.147,00
** Total contratista MEDICAL NORTE, S.L.					37.147,00
MEDTRONIC IBERICA, S.A. (A28389484 / 1)					
CONTRATO DE SUMINISTRO (2)					
	2012/GG/15/113 . 3	PNSP.18/12 PROTESIS / PNSP.18/12	30/06/2015	PNSP.18/12 ANULACIÓN (FECHA)	131.465,40
	2012/GG/15/113 . 5	PNSP.18/12 PROTESIS / PNSP.18/12	30/06/2015	PNSP.18/12 ANULACIÓN (FECHA)	141.372,00
* Total CONTRATO DE SUMINISTRO					272.837,40
** Total contratista MEDTRONIC IBERICA, S.A.					272.837,40
MEETING PROJECTS RIOJA, S. L. (B26402495 / 1)					
CONTRATO DE SERVICIOS (12)					
	2015/GG/05/47 . 1	05-7-3.11-0006/2015 / 006 015 DISEÑO, MONTAJE Y DESMONTAJE STAND FERIA LONDON WINE FAIR 2015	06/02/2015	006 015 DISEÑO, MONTAJE Y DESMONTAJE STAND FERIA LONDON WINE FAIR 2015	53.240,00
* Total CONTRATO DE SERVICIOS					53.240,00
** Total contratista MEETING PROJECTS RIOJA, S. L.					53.240,00
META4 SPAIN, S.A (A80125065 / 1)					
CONTRATO DE SERVICIOS (12)					
	2013/GG/12/1646 . 1	12-7-3.04-0029-2013 / S. MTO. SOFTWARE DE GESTIÓN PERSONAL Y NÓMINAS (SIGPYN) SERIS-CAR	04/02/2015	Mto. Software Gestión Personal y Nóminas (SIGPYN) del SERIS y Gobierno La Rioja	172.375,25



Contratista / Tipo Contrato	Ref. Int.	Expediente	Fecha Adjud.	Concepto Resumido	Importe
* Total CONTRATO DE SERVICIOS					172.375,25
** Total contratista META4 SPAIN, S. A					172.375,25
MICROSOFT IBERICA, SRL (B78603495 / 1)					
CONTRATO DE SERVICIOS (12)					
	2013/GG/12/647 . 1	12-7-3.04-0021/2013 / SOPORTE PREMIER PARA PRODUCTOS MICROSOFT DEL SECTOR PÚBLICO CAR	03/02/2015	Servicio de soporte premier para productos microsoft del sector público la CAR	60.160,27
* Total CONTRATO DE SERVICIOS					60.160,27
** Total contratista MICROSOFT IBERICA, SRL					60.160,27
MNEMO EVOLUTION & INTEGRATION SERVIC. SA (A82958075 / 1)					
CONTRATO DE SERVICIOS (12)					
	2015/GG/12/411 . 2	GENERACIÓN CFF 2015 / SERVICIOS CARACTER INFORMÁTICO (GENERACION CFF 2015)	12/03/2015	FACILIDAD FINANCIERA DE ACUERDO CON LO DISPUESTO EN EL REAL DECRETO-LEY 17/2014	52.415,52
* Total CONTRATO DE SERVICIOS					52.415,52
** Total contratista MNEMO EVOLUTION & INTEGRATION SERVIC. SA					52.415,52
MORRAS BARTOLOME, RAUL (016565329Q / 1)					
CONTRATO DE OBRAS (1)					
	2013/GG/05/1674 . 1	05-1-3.11-0042/2013 / 042 013 ELIMINACIÓN RESTOS TRATAMIENTOS SELVÍCOLAS MUP RIOJA BAJA	02/02/2015	042 013 ELIMINACIÓN RESTOS TRATAM SELVÍCOLAS Y DESBROCES MATORRAL MUP RIOJA BAJA	33.252,71
	2014/GG/05/6 . 1	05-1-3.11-004/2014 / 004 014 REPOBLAC. FORESTAL PARAJE "TORQUERA DE LOS MUERTOS" TM. DE AUTOL	02/02/2015	0004 014 REPOBLACIÓN FORESTAL PARAJE TORQUERA LOS MUERTOS, AUTOL	43.381,09
	2014/GG/05/567 . 1	05-1-3.11-0018/2014 / 018 014 MEJORA DE CERRAMIENTOS EN MUP SUBZONAS ANGUIANO Y MONCALVILLO	02/02/2015	018 014 MEJORA CERRAMIENTOS MUP SUBZONAS ANGUIANO Y MONCALVILLO	103.703,07
	2014/GG/05/2425 . 1	05-1-3.11-0031/2014 / 031 014 MEJORA SENDEROS LARGO RECORRIDO: GR 93, GR 190, VIA ROM. IREGUA, S. CEBO	02/02/2015	031 014 MEJORA SENDEROS LARGO RECORRIDO INCLUIDOS EN MUP LA RIOJA	61.505,69
	2015/GG/05/3117 . 1	05-1-3.11-0055/2015 / 055 015 TRATAMIENTOS SELVÍCOLAS PREVENTIVOS INCENDIOS MUP RIOJA BAJA, 2015-2017	25/09/2015	055 015 TRATAMIENTOS SELVÍCOLAS PREVENTIVOS INCENDIOS MUP RIOJA BAJA, 2015-2017	3.151,28
* Total CONTRATO DE OBRAS					244.993,84
** Total contratista MORRAS BARTOLOME, RAUL					244.993,84
OLYMPUS IBERIA S. A. UNIPERSONAL (A08214157 / 2)					
CONTRATO DE SUMINISTRO (2)					
	2015/GG/15/175 . 1	PNSP.45/15 DIGESTIVO / PINVERSIONES	05/05/2015	PNSP.45/15 VIDEOGASTROSCOPIOS (3) PARA LA SECCIÓN DE DIGESTIVO	58.200,99
* Total CONTRATO DE SUMINISTRO					58.200,99
** Total contratista OLYMPUS IBERIA S. A. UNIPERSONAL					58.200,99
PALEX MEDICAL, S.A. (A58710740 / 1)					
CONTRATO DE SUMINISTRO (2)					



Información a fecha: 31/12/2015

Unidad monetaria: Euros

Contratista / Tipo Contrato	Ref. Int.	Expediente	Fecha Adjud.	Concepto Resumido	Importe
	2013/GG/15/123 . 1	PNSP.21/13 REACTIVOS / PNSP.21/13	16/01/2015	PNSP.21/13 PRÓRROGA MARZO 2015 REACTIVOS SISTEMA AUTOMÁTICO INMUNOANÁLISIS	140.439,86
* Total CONTRATO DE SUMINISTRO					140.439,86
** Total contratista PALEX MEDICAL, S.A.					140.439,86
PERKINELMER ESPAÑA, S.L. (B82338757 / 2)					
CONTRATO DE SUMINISTRO (2)					
	2015/GG/05/3426 . 1	05-4-3.11-0047/2015 / 047 015 ADQ. ESPECTROFOTÓMETRO DE ABSORCIÓN ATÓMICA ESTAC. ENOLÓGICA HARO	21/10/2015	047 015 ADQ. ESPECTROFOTÓMETRO DE ABSORCIÓN ATÓMICA ESTAC. ENOLÓGICA HARO	35.828,10
* Total CONTRATO DE SUMINISTRO					35.828,10
** Total contratista PERKINELMER ESPAÑA, S.L.					35.828,10
PFIZER S. L. (B28089225 / 1)					
CONTRATO DE SUMINISTRO (2)					
	2015/GG/06/350 . 1	06-3-3.04-0009/2015 / Suministro adquisicion de vacunas Antineumococicas conjugadas tridecavalentes	18/02/2015	Suministro para adquisicon vacunas antineumococicas conjugadas tridecavalentes	338.624,00
	2015/GG/06/1256 . 5	06-3-7.07-0017/2015 / Suministro Vacunas de Calendario y otras	15/04/2015	SUMINISTRO VACUNAS CALENDARIO Y OTRAS DERIVADO DE ACUERDO MARCO	90.168,00
* Total CONTRATO DE SUMINISTRO					428.792,00
** Total contratista PFIZER S. L.					428.792,00
POLICLINICO RIOJANO NTR SRA VALVANERA SA (A26009019 / 1)					
CONTRATO DE GESTIÓN DE SERVICIOS PÚBLICOS (11)					
	2014/GG/06/1489 . 1	06-2-3.01-0026/2014 / GSP. ATENCIÓN SOCIO SANITARIA EN LOGROÑO	17/03/2015	ADJUDICACIÓN, GSP ATENCIÓN SOCIOSANITARIA EN LOGROÑO	3.558.838,62
	2014/GG/06/1489 . 2	06-2-3.01-0026/2014 / GSP. ATENCIÓN SOCIO SANITARIA EN LOGROÑO	17/03/2015	ADJUDICACIÓN, GSP ATENCIÓN SOCIOSANITARIA EN LOGROÑO	685.582,87
* Total CONTRATO DE GESTIÓN DE SERVICIOS PÚBLICOS					4.244.421,49
** Total contratista POLICLINICO RIOJANO NTR SRA VALVANERA SA					4.244.421,49
PROYECTOS Y MONTAJES ELECT.RIOJA (B26031518 / 1)					
CONTRATO DE OBRAS (1)					
	2014/GG/08/3601 . 1	08-1-3.11-0033/2014 / Reforma Instalación Eléctrica Baja Tensión IES Hermanos D'Elhuyar (Logroño)	16/01/2015	REFORMA INSTALACIÓN ELÉCTRICA BAJA TENSIÓN IES "H. D'ELHUYAR" LOGROÑO.-	27.223,27
	2014/GG/08/3601 . 2	08-1-3.11-0033/2014 / Reforma Instalación Eléctrica Baja Tensión IES Hermanos D'Elhuyar (Logroño)	16/01/2015	REFORMA INSTALACIÓN ELÉCTRICA BAJA TENSIÓN IES "H. D'ELHUYAR" LOGROÑO.-	10.878,77
* Total CONTRATO DE OBRAS					38.102,04
** Total contratista PROYECTOS Y MONTAJES ELECT.RIOJA					38.102,04
PSICO360 S.L.P. (B26302588 / 1)					
CONTRATO DE SERVICIOS (12)					
	2013/GG/06/3456 . 1	06-7-3.11-0034/2013 / Servicio fe Formación, Apoyo Técnico y Seguimiento de Familias Acogedoras	16/01/2015	Reajuste servicio formacion apoyo técnico y seguimiento familias acogedoras	22.799,70



Información a fecha: 31/12/2015

Unidad monetaria: Euros

Contratista / Tipo Contrato	Ref. Int.	Expediente	Fecha Adjud.	Concepto Resumido	Importe
	2013/GG/12/1249 . 2	12-7-3.11-0027/2013 / SERVICIO DE PSICOLOGÍA PARA EL SERVICIO DE PREVENCIÓN DE RIESGOS LABORALES	06/02/2015	SERVICIO DE PSICOLOGÍA PARA EL SERVICIO DE PREVENCIÓN DE RIESGOS LABORALES	16.740,00
* Total CONTRATO DE SERVICIOS					39.539,70
** Total contratista PSICO360 S.L.P.					39.539,70
RED 2 RED CONSULTORES, S. L. (B82719774 / 1)					
CONTRATO DE SERVICIOS (12)					
	2012/GG/19/1472 . 1	19-7-3.11-0005/2012 / ASISTENCIA TÉCNICA JUSTIFICACIÓN SUBVENCIONES	06/02/2015	ADJUDICACIÓN SERV. DE ASISTENCIA TÉCNICA JUSTIFICACIÓN SUBV. D.G.FORM. Y EMPLEO	71.636,84
* Total CONTRATO DE SERVICIOS					71.636,84
** Total contratista RED 2 RED CONSULTORES, S. L.					71.636,84
RED LEAF S.L. (B80826654 / 1)					
CONTRATO DE SERVICIOS (12)					
	2014/GG/08/2764 . 1	08-7-3.11-0021/2014 / AYUDANTÍA LINGÜÍSTICA EN INGLÉS-CENTROS EDUCA.DESA.EXP.BILINGÜISMO.CURSO 2014-15	16/01/2015	AYUDANTÍA LINGÜÍSTICA EN INGLÉS-CENTROS EDUCA.DESA.EXP.BILINGÜISMO.CURSO 2014-15	43.016,76
* Total CONTRATO DE SERVICIOS					43.016,76
** Total contratista RED LEAF S.L.					43.016,76
RETEVISION I, S. A. (A62275680 / 1)					
CONTRATO DE SERVICIOS (12)					
	2014/GG/12/1402 . 1	12-7-3-04-0057/2014 / Servicio de mantenimiento de la Red de Televisión Digital Terrestre	04/02/2015	Servicio de mantenimiento de la Red de Televisión Digital Terrestre en La Rioja	599.998,60
	2015/GG/12/2175 . 1		14/12/2015	Mantenimiento y Gestión red TDT La Rioja de 26/08/2015 al 31/10/2015	131.612,61
* Total CONTRATO DE SERVICIOS					731.611,21
** Total contratista RETEVISION I, S. A.					731.611,21
SANOPI PASTEUR MSD, S.A. (A60051190 / 1)					
CONTRATO DE SUMINISTRO (2)					
	2015/GG/06/1256 . 6	06-3-7.07-0017/2015 / Suministro Vacunas de Calendario y otras	15/04/2015	SUMINISTRO VACUNAS CALENDARIO Y OTRAS DERIVADO DE ACUERDO MARCO	15.066,48
	2015/GG/06/1256 . 7	06-3-7.07-0017/2015 / Suministro Vacunas de Calendario y otras	15/04/2015	SUMINISTRO VACUNAS CALENDARIO Y OTRAS DERIVADO DE ACUERDO MARCO	12.679,68
	2015/GG/06/1256 . 8	06-3-7.07-0017/2015 / Suministro Vacunas de Calendario y otras	15/04/2015	SUMINISTRO VACUNAS CALENDARIO Y OTRAS DERIVADO DE ACUERDO MARCO	49.649,61
	2015/GG/06/1256 . 9	06-3-7.07-0017/2015 / Suministro Vacunas de Calendario y otras	15/04/2015	SUMINISTRO VACUNAS CALENDARIO Y OTRAS DERIVADO DE ACUERDO MARCO	139.453,60
	2015/GG/06/1256 . 11	06-3-7.07-0017/2015 / Suministro Vacunas de Calendario y otras	15/04/2015	SUMINISTRO VACUNAS CALENDARIO Y OTRAS DERIVADO DE ACUERDO MARCO	3.546,40
	2015/GG/06/2406 . 1	06-3-3.04-0029/2015 / Adquisición de vacunas	07/07/2015	Adquisición de vacunas antineumocócicas de polisacáridos 23-valente para 2015	41.600,00
	2015/GG/06/2661 . 1	06-3-7.07-0033/2015 / SUMINISTRO VACUNA ANTIGRI PAL	11/09/2015	SUMINISTRO VACUNA ANTIGRI PAL AÑO 2015	165.100,00



Información a fecha: 31/12/2015

Unidad monetaria: Euros

Contratista / Tipo Contrato	Ref. Int.	Expediente	Fecha Adjud.	Concepto Resumido	Importe
* Total CONTRATO DE SUMINISTRO					427.095,77
** Total contratista SANOFI PASTEUR MSD, S.A.					427.095,77
SEGUR IBERICA, S.A. (A82335746 / 1)					
ADQUISICIÓN CENTRALIZADA (3)					
	2014/GG/05/1851 . 1	05-7-7.06-0039/2014 / 039 014 VIGILANCIA Y SEGURIDAD DEPENDENCIAS Cº AGRICULTURA, GANADERIA Y MEDIO A	02/02/2015	039 014 CONTRATO DERIVADO VIGILANCIA Y SEGURIDAD DEPENDENCIAS CONSEJERÍA	91.759,00
* Total ADQUISICIÓN CENTRALIZADA					91.759,00
** Total contratista SEGUR IBERICA, S.A.					91.759,00
SEPLANTA, S.L. (B26469056 / 1)					
CONTRATO DE OBRAS (1)					
	2015/GG/05/764 . 1	05-1-3.11-0012/2015 / 012 015 REPOBLACIÓN FORESTAL MUP T.M. PRÉJANO Y ARNEDO	18/03/2015	012 015 REPOBLACIÓN FORESTAL MUP T.M. PRÉJANO Y ARNEDO	164.986,01
* Total CONTRATO DE OBRAS					164.986,01
** Total contratista SEPLANTA, S.L.					164.986,01
SERVICIOS OSGA, S. L. (B26384560 / 1)					
CONTRATO DE SERVICIOS (12)					
	2015/GG/14/762 . 1	14-7-3.3-0018/2015 / Servicio limpieza edificios judiciales	29/04/2015	INICIO EXPEDIENTE SERVICIO LIMPIEZA EDIFICIOS JUDICIALES (PROCED.NEGOCIADO)	120.843,30
* Total CONTRATO DE SERVICIOS					120.843,30
** Total contratista SERVICIOS OSGA, S. L.					120.843,30
SIEMENS HEALTHCARE DIAGNOSTICOS, S. L. (B60805769 / 1)					
CONTRATO DE SERVICIOS (12)					
	2011/GG/15/274 . 2	PNSP.50/11 MANTENIMIENTO / PNSP.50/11	16/01/2015	PNSP.50/11 PRÓR. SPTBRE/DCBRE.2016 MANTº EQUIPOS ALTA ECN. Y DIAGNOST.	223.087,56
* Total CONTRATO DE SERVICIOS					223.087,56
** Total contratista SIEMENS HEALTHCARE DIAGNOSTICOS, S. L.					223.087,56
SIEMENS, S.A. (A28006377 / 1)					
CONTRATO DE SERVICIOS (12)					
	2011/GG/15/274 . 1	PNSP.50/11 MANTENIMIENTO / PNSP.50/11	16/01/2015	PNSP.50/11 PRÓR. SPTBRE/DCBRE.2016 MANTº EQUIPOS ALTA ECN. Y DIAGNOST.	669.262,68
	2014/GG/12/75 . 1	12-7-3.04-005/2014 / Servicio evolución, operación y soporte del proyecto de historia clínica SELENE	04/02/2015	Servicio evolución, operación y soporte del proyecto de historia clínica SELENE	1.339.808,63
* Total CONTRATO DE SERVICIOS					2.009.071,31



Información a fecha: 31/12/2015

Unidad monetaria: Euros

Contratista / Tipo Contrato	Ref. Int.	Expediente	Fecha Adjud.	Concepto Resumido	Importe
** Total contratista SIEMENS, S.A.					2.009.071,31
SUMA INFO, S. L. (B26309609 / 1)					
CONTRATO DE SERVICIOS (12)					
	2014/GG/12/1103 . 1	12-7-3.11-0050/2014 / PROGRAMA INFORMÁTICO GESTIÓN DEL INVENTARIO GRAL. DE BIENES Y DERECHOS DE LA CAR	06/02/2015	12.07 JCOP PROGRAMA INFORMÁTICO PARA LA GESTIÓN DEL INVENTARIO GENERAL DE BIENES	72.358,00
* Total CONTRATO DE SERVICIOS					72.358,00
** Total contratista SUMA INFO, S. L.					72.358,00
TECNICAS DE INFOR.P.S.A./TIPSA (B26189902 / 1)					
CONTRATO DE SUMINISTRO (2)					
	2015/GG/12/442 . 1	12-4-3.11-0019/2015 / 19 JCO SUMINISTRO DE LICENCIAS DE UNA HERRAMIENTA SOFTWARE CRM	09/04/2015	19 JCO SUMINISTRO DE LICENCIAS DE UNA HERRAMIENTA SOFTWARE CRM	35.816,00
* Total CONTRATO DE SUMINISTRO					35.816,00
** Total contratista TECNICAS DE INFOR.P.S.A./TIPSA					35.816,00
TELEFONICA DE ESPAÑA, S.A.-SOC. UNIP. (A82018474 / 2)					
CONTRATO DE SERVICIOS (12)					
	2013/GG/12/3117 . 2	200902-04/CAD-SPSLR / Arrendamiento Centro de Alta Disponibilidad del Sistema Público de Salud Riojano	06/02/2015	2ª PRÓRROGA 200902-04/CAD-SPSLR - 1JULIO AL 31 DICIEMBRE 2014	87.620,94
	2013/GG/12/3117 . 4	200902-04/CAD-SPSLR / Arrendamiento Centro de Alta Disponibilidad del Sistema Público de Salud Riojano	06/02/2015	2ª PRÓRROGA 200902-04/CAD-SPSLR - 1JULIO AL 31 DICIEMBRE 2014	175.241,88
	2015/GG/12/411 . 1	GENERACIÓN CFF 2015 / SERVICIOS CARACTER INFORMÁTICO (GENERACION CFF 2015)	12/03/2015	FACILIDAD FINANCIERA DE ACUERDO CON LO DISPUESTO EN EL REAL DECRETO-LEY 17/2014	117.191,09
* Total CONTRATO DE SERVICIOS					380.053,91
** Total contratista TELEFONICA DE ESPAÑA, S.A.-SOC. UNIP.					380.053,91
TELEFONICA SOLUC.INF. Y COM.ESPAÑA, S.A. (A78053147 / 2)					
CONTRATO DE SUMINISTRO (2)					
	2015/GG/12/549 . 1	12-4-3.11-0020/2015 / SUMINISTRO DE TABLETAS PARA LAS ELECCIONES AUTONÓMICAS Y MUNICIPALES	26/03/2015	SUMINISTRO DE TABLETAS PARA LAS ELECCIONES AUTONÓMICAS Y MUNICIPALES	70.970,13
	2015/GG/12/897 . 1	12-4-3.11-0028-2015 / 08.04 SUMINISTRO EQUIPAMIENTO EDUCACIÓN	21/05/2015	08.04 OAH - SUMINISTRO EQUIPAMIENTO EDUCACIÓN	72.566,12
* Total CONTRATO DE SUMINISTRO					143.536,25
** Total contratista TELEFONICA SOLUC.INF. Y COM.ESPAÑA, S.A.					143.536,25
TERRAPLENES Y ESCOLLERAS DE LA RIOJA S.L (B26472787 / 1)					
CONTRATO DE OBRAS (1)					
	2013/GG/05/565 . 1	05-1-3.11-0020/2013 / 020 013 ADECUACIÓN INFRAESTRUCTURAS GESTIÓN MUP SUBZONA BAJO CIDACOS	02/02/2015	020 013 ADECUAC. INFRAESTRUC. GESTIÓN MUP PROP. MUNICIPAL SUBZONA BAJO CIDACOS	39.815,88
	2013/GG/05/2966 . 1	05-1-3.11-0071/2013 / 071 013 ADECUAC. INFRAESTRUCT. PARA GESTIÓN MUP Nº 2 "SIERRA LA HEZ Y AGREGADOS"	02/02/2015	071 013 ADECUAC. INFRAESTRUC. GESTIÓN MUP Nº 2 SIERRA LA HEZ Y AGREGADOS	66.724,81
* Total CONTRATO DE OBRAS					106.540,69



Información a fecha: 31/12/2015

Unidad monetaria: Euros


Contratista / Tipo Contrato	Ref. Int.	Expediente	Fecha Adjud.	Concepto Resumido	Importe
** Total contratista TERRAPLENES Y ESCOLLERAS DE LA RIOJA S.L.					106.540,69
TERUMO EUROPE ESPAÑA S. L. (B83524769 / 1)					
CONTRATO DE SUMINISTRO (2)					
	2012/GG/15/113 . 4	PNSP.18/12 PROTESIS / PNSP.18/12	30/06/2015	PNSP.18/12 ANULACIÓN (FECHA)	94.673,70
* Total CONTRATO DE SUMINISTRO					94.673,70
** Total contratista TERUMO EUROPE ESPAÑA S. L.					94.673,70
TIDAY TECNOLOGIA AVANZADA, S. L. (B86670544 / 1)					
CONTRATO DE SERVICIOS (12)					
	2014/GG/12/2254 . 1	12-7-3.11-008/2015 / 08.04 OAH TRABAJOS MASIVOS EN CENTROS EDUCATIVOS PÚBLICOS	04/02/2015	08.04 OAH TRABAJOS MASIVOS EN CENTROS EDUCATIVOS PÚBLICOS	71.390,00
* Total CONTRATO DE SERVICIOS					71.390,00
** Total contratista TIDAY TECNOLOGIA AVANZADA, S. L.					71.390,00
TORRES Y GONZALO ARQUITECTOS, S. L.P. (B26343939 / 1)					
CONTRATO DE SERVICIOS (12)					
	2014/GG/08/3239 . 1	08-7-3.11-0025/2014 / REDACCIÓN DEL PROYECTO DE UN NUEVO COLEGIO EN CENICERO (LA RIOJA).-	06/02/2015	REDACCIÓN DEL PROYECTO DE UN NUEVO COLEGIO EN CENICERO (LA RIOJA).-	49.005,00
* Total CONTRATO DE SERVICIOS					49.005,00
** Total contratista TORRES Y GONZALO ARQUITECTOS, S. L.P.					49.005,00
TYPSA ESTADISTICA Y SERVICIOS, S. L. (B85348365 / 1)					
CONTRATO DE SERVICIOS (12)					
	2015/GG/08/1267 . 1	08-7-3.04-0008/2015 / APLICACIÓN, CORRECCIÓN, CODIFICACIÓN PRUEBAS Y GRABACIÓN DATOS ESTUDIO TIMSS	21/04/2015	ESTUDIO TIMSS: APLICACIÓN, CORRECCIÓN, CODIFICACIÓN PRUEBAS Y GRABACIÓN DATOS	29.969,28
	2015/GG/08/1803 . 1	08-7-3.04-0015/2015 / APLICACIÓN CUESTIONARIOS Y PRUEBAS RENDIMIENTO MUESTRA AMPLIADA ESTUDIO PISA2015	19/05/2015	APLICACIÓN CUESTIONARIOS Y PRUEBAS RENDIMIENTO MUESTRA AMPLIADA ESTUDIO PISA2015	66.078,10
* Total CONTRATO DE SERVICIOS					96.047,38
** Total contratista TYPSA ESTADISTICA Y SERVICIOS, S. L.					96.047,38
UTE-CIS CIA INT SEGUR SA STANLEY SECURIT (U86850609 / 1)					
ADQUISICIÓN CENTRALIZADA (3)					
	2014/GG/09/965 . 2	09-7-7.06-035/2014 / SERV. VIGILANCIA Y CUSTODIA EN EDIFICIOS PARQUE MOVIL Y LABORATORIO CONSEJERIA	06/02/2015	SERV. VIGILANCIA, CUSTODIA EDIFICIOS PARQUE MOVIL Y LABORATORIO CONSEJERIA	77.796,40
	2014/GG/19/406 . 2	19-7-7.06-0004/2014 / CONT.DERIVADO SERVICIO VIGILANCIA CTRO.TECNOLÓGICO DE LA RIOJA	06/02/2015	ADJUD. CONT.DERIVADO SERVICIO VIGILANCIA CTRO.TECNOLÓGICO DE LA RIOJA	154.331,03
	2014/GG/19/407 . 1	19-7-7.06-0004/2014 / CONT.DERIVADO SERVICIO VIGILANCIA OFC./MARQUÉS DE LA ENSENADA 13-15	06/02/2015	ADJUD. CONT.DERIVADO SERVICIO VIGILANCIA OFC./MARQUÉS DE LA ENSENADA 13-15	208,42
	2014/GG/19/407 . 2	19-7-7.06-0004/2014 / CONT.DERIVADO SERVICIO VIGILANCIA OFC./MARQUÉS DE LA ENSENADA 13-15	06/02/2015	ADJUD. CONT.DERIVADO SERVICIO VIGILANCIA OFC./MARQUÉS DE LA ENSENADA 13-15	1.988,03




Información a fecha: 31/12/2015

Unidad monetaria: Euros

Contratista / Tipo Contrato	Ref. Int.	Expediente	Fecha Adjud.	Concepto Resumido	Importe
	2014/GG/19/509 . 1	19-7-7.06-0012/2014 / CONT.DERIVADO SERV.VIGILANCIA OF.D.G.FORMACIÓN Y EMPLEO	15/01/2015	ADJUDICACIÓN CONTRATO DERIVADO SERVICIO VIGILANCIA OF.D.G. FORMACIÓN Y EMPLEO	34.775,69
* Total ADQUISICIÓN CENTRALIZADA					269.099,57
CONTRATO DE SERVICIOS (12)					
	2014/GG/06/3329 . 1	06-7-7.06-0002/2015 / Vigilancia y custodia oficinas Consejería Salud y S. Sociales derivado AM homol.	16/01/2015	ADJUDICACION VIGILANCIA Y CUSTODIA OFICINAS CONSEJERÍA DERIVADO AM HOMOLOGACION	76.412,38
* Total CONTRATO DE SERVICIOS					76.412,38
** Total contratista UTE-CIS CIA INT SEGUR SA STANLEY SECURIT					345.511,95
*** TOTAL GENERAL ***					24.550.088,79

	Gobierno de La Rioja	Consejería de Administración Pública y Hacienda	Ejercicio 2015
		SICAP - Sistema de Información Contable	

	Gobierno de La Rioja	Consejería de Administración Pública y Hacienda	Ejercicio 2015
		SICAP - Sistema de Información Contable	

TOMO 3



Gobierno de
La Rioja

Consejería de Administración Pública y Hacienda

SICAP - Sistema de Información Contable

Ejercicio 2015




TOMO I

1. Balance	7
2. Cuenta de resultado económico-patrimonial.....	11
3. Estado de cambios en el patrimonio neto	
3.1. Estado total	17
3.2. Estado de ingresos y gastos reconocidos.....	18
4. Estado de flujos de efectivo	19
5. Estado de liquidación del presupuesto	
5.1. Liquidación del Presupuesto de gastos.....	23
5.2. Liquidación del Presupuesto de ingresos.....	335
5.3. Resultado Presupuestario	340

TOMO II

6. Memoria	
6.1. Organización y actividad	357
6.2. Bases de presentación de las cuentas.....	365
6.3. Normas de reconocimiento y valoración	369
6.4. Inmovilizado no financiero.....	373
6.5. Activos financieros	
A) Estado total de activos financieros.....	385
B) Acciones del sector público de empresas de la CAR.....	388
C) Fundaciones	389
D) Créditos	391
E) Estado de tesorería	395
6.6. Pasivos financieros	
A) Estado total de pasivos financieros	399
B) Deudas con entidades de crédito.....	400
C) Emisiones de deuda a coste amortizado	403
D) Otras deudas	404
E) Avales otorgados	405
F) Intereses devengados y no vencidos a 31-12-2015.....	406
6.7. Transferencias, subvenciones y otros ingresos y gastos	
A) Subvenciones corrientes concedidas.....	411
B) Subvenciones de capital concedidas	469
C) Transferencias corrientes concedidas	486
D) Transferencias de capital concedidas.....	488
E) Convenios. Resumen por capítulos	489
F) Convenios por tipo y referencia	490
G) Convenios que superan el 5 % del total.....	522
H) Subvenciones corrientes recibidas	523
I) Subvenciones de capital recibidas.....	525
J) Transferencias corrientes recibidas.....	526
K) Transferencias de capital recibidas	527
6.8. Información sobre el medio ambiente.....	529
6.9. Operaciones por administración de recursos por cuenta de otros entes públicos	
A) Proceso de gestión	535
B) Desarrollo de devoluciones	576
C) Cuenta de obligaciones derivadas de la gestión.....	587
D) Cuentas corrientes con otros entes públicos	625
6.10. Operaciones no presupuestarias y valores recibidos en depósito	
A) Deudores no presupuestarios	633
B) Acreedores no presupuestarios	634
C) Ingresos pendientes de aplicación	637
D) Pagos pendientes de aplicación	638
E) Valores	639
6.11. Contratación administrativa	
A) Formas de adjudicación.....	643

	Gobierno de La Rioja	Administración Pública y Hacienda	Ejercicio 2015
		INDICE CUENTA GENERAL	

Página

B) Situación de contratos.....	644
C) Contratistas que superan el límite	645

TOMO III

6.12. Información Presupuestaria

A) Presupuesto corriente	
a) Presupuesto de gastos	
- Modificaciones de crédito	671
- Clasificación funcional del gasto	889
- Remanentes de crédito.....	897
- Acreedores por operaciones pendientes de aplicar al presupuesto.....	1159
b) Presupuesto de ingresos	
- Proceso de gestión	
> Derechos reconocidos	1169
> Derechos presupuestarios.....	1180
> Anulación de derechos	1191
> Recaudación neta	1202
> Derechos cancelados.....	1213
> Devolución de ingresos	1214
> Tasas.....	1216
> Precios públicos.....	1220
B) Presupuestos cerrados	
a) Presupuesto de gastos	1223
b) Presupuesto de ingresos	
- Derechos a cobrar.....	1381
- Recaudación	1434
- Derechos según grado de exigibilidad	1489
C) Ejercicios futuros	1513
D) Remanente de Tesorería	1607

6.13. Indicadores.....	1611
------------------------	------

TOMO IV

7. Consolidación y agregación de cuentas

7.1. Memoria Cuenta General	1619
7.2. Entes Públicos	
A) Balance	1625
B) Cuenta de resultados.....	1635
C) Estado de cambios en el patrimonio neto.....	1645
D) Estado de flujos de efectivo	1655
E) Resultado presupuestario	1661
F) Clasificación funcional	1667
7.3. Empresas	
A) Balance	1673
B) Cuenta de resultados.....	1679
C) Estado de cambios en el patrimonio neto.....	1685
7.4. Fundaciones	
A) Balance	1695
B) Cuenta de resultados.....	1707



Gobierno de
La Rioja

Consejería de Administración Pública y Hacienda

SICAP - Sistema de Información Contable

Ejercicio 2015

VI MEMORIA

12 Información presupuestaria

a) Presupuesto corriente

Presupuesto de gastos

Modificaciones de crédito



Gobierno de
La Rioja

Consejería de Administración Pública y Hacienda

SICAP - Sistema de Información Contable


Ejercicio 2015



Información a fecha: 31/12/2015

Unidad monetaria: Euros

Orgánico	Denominación	Créditos Extraordinarios	Suplementos de Crédito	Ampliaciones de Crédito	Transferencias Positivas	Transferencias Negativas	Incorporaciones de Crédito	Generaciones Ingresos	Habilitaciones Crédito	Bajas	Otras modificaciones	Total Modificaciones
01	PARLAMENTO				170.000,00	170.000,00						
03	CONSEJO CONSULTIVO DE LA RIOJA				15.000,00	15.000,00						
05	AGRICULTURA, GANADERÍA Y MEDIO AMBIENTE	1.000.000,00		2.746.887,58	10.092.080,55	9.840.980,39		29.188.781,85		2.746.887,58		30.439.882,01
06	SALUD			1.350.000,00	10.430.236,15	23.000.346,20		17.474.573,76		1.350.000,00		4.904.463,71
08	EDUCACION, FORMACIÓN Y EMPLEO				19.889.998,42	8.553.129,88		1.477.907,00				12.814.775,54
09	FOMENTO Y POLÍTICA TERRITORIAL				3.267.250,00	4.194.550,16						-927.300,16
11	DEUDA PUBLICA					12.504.463,76		347.603.516,58				335.099.052,82
12	ADMINISTRACIÓN PÚBLICA Y HACIENDA				4.201.251,64	3.515.136,60		1.581.849,38		1.000.000,00		1.267.964,42
14	PRESIDENCIA, RELACIONES INSTITUCIONALES Y AC				4.703.766,04	6.880.917,08		1.331.747,00				-845.404,04
15	SERVICIO RIOJANO DE SALUD				8.265.653,50	2.667.471,77		5.600.000,00				11.198.181,73
17	INSTITUTO DE ESTUDIOS RIOJANOS				32.000,00	44.500,00						-12.500,00
19	DESARROLLO ECONÓMICO E INNOVACIÓN				6.079.534,59	14.278.411,14						-8.198.876,55
20	POLÍTICAS SOCIALES, FAMILIA, IGUALDAD Y JUSTI			1.566.174,00	20.414.136,09	1.896.000,00				1.566.174,00		18.518.136,09
***	TOTAL GENERAL ***	1.000.000,00		5.663.061,58	87.560.906,98	87.560.906,98		404.258.375,57		6.663.061,58		404.258.375,57



Información a fecha: 31/12/2015

Unidad monetaria: Euros

Clasificación Económica	Denominación	Créditos Extraordinarios	Suplementos de Crédito	Ampliaciones de Crédito	Transferencias Positivas	Transferencias Negativas	Incorporaciones de Crédito	Generaciones Ingresos	Habilitaciones Crédito	Bajas	Otras modificaciones	Total Modificaciones
1	GASTOS DE PERSONAL				22.561.925,98	4.678.163,97		120.036,86				18.003.798,87
2	GASTOS EN BIENES CORRIENTES Y SERVICIO	40.000,00		1.509.626,87	20.311.590,95	19.910.943,19		8.596.194,33		2.889.626,87		7.656.842,09
3	GASTOS FINANCIEROS				657.831,34	12.563.718,33						-11.905.886,99
4	TRANSFERENCIAS CORRIENTES	10.000,00		3.598.960,40	28.008.848,57	20.232.266,48		41.310.496,35		2.048.960,40		50.647.078,44
5	FONDO DE CONTINGENCIA									1.000.000,00		-1.000.000,00
6	INVERSIONES REALES	660.000,00		554.474,31	6.506.466,84	10.820.212,61		1.495.284,72		724.474,31		-2.328.461,05
7	TRANSFERENCIAS DE CAPITAL	290.000,00			8.828.558,70	16.040.042,80		5.132.846,73				-1.788.637,37
8	ACTIVOS FINANCIEROS				685.684,60	3.307.664,60		5.050.701,71				2.428.721,71
9	PASIVOS FINANCIEROS					7.895,00		342.552.814,87				342.544.919,87
***	TOTAL GENERAL ***	1.000.000,00		5.663.061,58	87.560.906,98	87.560.906,98		404.258.375,57		6.663.061,58		404.258.375,57



Información a fecha: 31/12/2015

Unidad monetaria: Euros

Clasificación Orgánica 0101 PARLAMENTO / PARLAMENTO

Clasificación Funcional 1111 SERVICIOS DE CARACTER GENERAL / ALTA DIRECCION DE LA COMUNIDAD AUTONOMA Y DEL GOBIERNO / ALTA DIRECCION DE LA COMUNIDAD AUTÓNOMA / ACTIVIDAD LEGISLATIVA

Clasificación Económica	Denominación	Créditos Extraordinarios	Suplementos de Crédito	Ampliaciones de Crédito	Transferencias Positivas	Transferencias Negativas	Incorporaciones de Crédito	Generaciones Ingresos	Habilitaciones Crédito	Bajas	Otras Modificaciones	Total Modificaciones
1	GASTOS DE PERSONAL					111.000,00						-111.000,00
1.2	FUNCIONARIOS					109.000,00						-109.000,00
1.2.0	RETRIBUCIONES BASICAS					25.000,00						-25.000,00
1.2.0.00	SUELDO Y PAGAS EXTRAORDINARIAS					25.000,00						-25.000,00
1.2.1	RETRIBUCIONES COMPLEMENTARIAS					84.000,00						-84.000,00
1.2.1.00	COMPLEMENTOS DE DESTINO					25.000,00						-25.000,00
1.2.1.01	COMPLEMENTO ESPECIFICO					38.000,00						-38.000,00
1.2.1.05	COMPLEMENTO DEDICACION					21.000,00						-21.000,00
1.6	CUOTAS, PRESTACIONES Y GASTOS SOCIALE					2.000,00						-2.000,00
1.6.0	CUOTAS SOCIALES					2.000,00						-2.000,00
1.6.0.01	MUFACE					2.000,00						-2.000,00
4	TRANSFERENCIAS CORRIENTES				170.000,00							170.000,00
4.8	A FAMILIAS E INSTITUCIONES SIN FINES DE I				170.000,00							170.000,00
4.8.0	X				170.000,00							170.000,00
6	INVERSIONES REALES					59.000,00						-59.000,00
6.2	INVERSION NUEVA ASOCIADA AL FUNCIONA					10.000,00						-10.000,00
6.2.3	MAQUINARIA, INSTALACIONES Y UTILLAJE					5.000,00						-5.000,00
6.2.3.00	ADQUISICION					5.000,00						-5.000,00
6.2.6	EQUIPOS PARA PROCESOS DE INFORMACION					5.000,00						-5.000,00
6.2.6.00	ADQUISICION					5.000,00						-5.000,00
6.3	INVERSION DE REPOSICION ASOCIADA AL FU					31.000,00						-31.000,00
6.3.2	EDIFICIOS Y OTRAS CONSTRUCCIONES					16.000,00						-16.000,00
6.3.2.01	CONSTRUCCION					11.000,00						-11.000,00
6.3.2.03	INCORPORACION DE BIENES Y SERVICIOS					5.000,00						-5.000,00
6.3.5	MOBILIARIO Y ENSERES					5.000,00						-5.000,00
6.3.5.00	ADQUISICION					5.000,00						-5.000,00
6.3.6	EQUIPOS PARA PROCESOS DE INFORMACION					10.000,00						-10.000,00
6.3.6.03	INCORPORACION DE BIENES Y SERVICIOS					10.000,00						-10.000,00
6.4	GASTOS DE INVERSIONES DE CARACTER INI					18.000,00						-18.000,00
6.4.4	APLICACIONES INFORMATICAS					18.000,00						-18.000,00
6.4.4.00	ADQUISICION					10.000,00						-10.000,00
6.4.4.03	INCORPORACION DE BIENES Y SERVICIOS					8.000,00						-8.000,00
Total Orgánico / Funcional	0101 / 1111				170.000,00	170.000,00						0,00



**Gobierno
de La
Rioja**

Adm. Pública y Hacienda

Ejercicio: 2015

SICAP - Sistema de Información Contable

MODIFICACIONES DE CRÉDITO - CLASIFICACIÓN ORGÁNICA-FUNCIONAL-ECONÓMICA

Página 2

Información a fecha: 31/12/2015

Unidad monetaria: Euros

Clasificación Orgánica 0301 CONSEJO CONSULTIVO DE LA RIOJA / CONSEJO CONSULTIVO DE LA RIOJA

Clasificación Funcional 1123 SERVICIOS DE CARACTER GENERAL / ALTA DIRECCION DE LA COMUNIDAD AUTONOMA Y DEL GOBIERNO / ALTA DIRECCION DEL GOBIERNO / ALTO ASESORAMIENTO DEL GOBIERNO Y DE LA ADMON. PUBLICA DE LA C.A.R.

Clasificación Económica	Denominación	Créditos Extraordinarios	Suplementos de Crédito	Ampliaciones de Crédito	Transferencias Positivas	Transferencias Negativas	Incorporaciones de Crédito	Generaciones Ingresos	Habilitaciones Crédito	Bajas	Otras Modificaciones	Total Modificaciones
1	GASTOS DE PERSONAL				10.000,00							10.000,00
1.1	PERSONAL EVENTUAL				10.000,00							10.000,00
1.1.0	RETRIB. BASICAS Y OTRAS REMUNERACION				10.000,00							10.000,00
1.1.0.00	RETRIBUCIONES BASICAS				10.000,00							10.000,00
2	GASTOS EN BIENES CORRIENTES Y SERVICIO											-15.000,00
2.3	INDEMNIZACION POR RAZON DEL SERVICIO											-15.000,00
2.3.3	OTRAS INDEMNIZACIONES.											-15.000,00
6	INVERSIONES REALES				5.000,00							5.000,00
6.3	INVERSION DE REPOSICION ASOCIADA AL FU				5.000,00							5.000,00
6.3.6	EQUIPOS PARA PROCESOS DE INFORMACION				5.000,00							5.000,00
6.3.6.00	ADQUISICION				5.000,00							5.000,00
Total Orgánico / Funcional	0301 / 1123				15.000,00	15.000,00						0,00



**Gobierno
de La
Rioja**

Adm. Pública y Hacienda

Ejercicio: 2015

SICAP - Sistema de Información Contable

MODIFICACIONES DE CRÉDITO - CLASIFICACIÓN ORGÁNICA-FUNCIONAL-ECONÓMICA

Página 3

Información a fecha: 31/12/2015

Unidad monetaria: Euros

Clasificación Orgánica 0501 AGRICULTURA, GANADERÍA Y MEDIO AMBIENTE / SECRETARIA GENERAL TECNICA

Clasificación Funcional 7111 REGULACION ECONOMICA DE SECTORES PRODUCTIVOS / AGRICULTURA Y GANADERIA / ADMINISTRACION GENERAL DE AGRICULTURA, GANADERIA Y DESARROLLO RURAL / DIRECCION Y ADMINISTRACION GENERAL.

Clasificación Económica	Denominación	Créditos Extraordinarios	Suplementos de Crédito	Ampliaciones de Crédito	Transferencias Positivas	Transferencias Negativas	Incorporaciones de Crédito	Generaciones Ingresos	Habilitaciones Crédito	Bajas	Otras Modificaciones	Total Modificaciones
1	GASTOS DE PERSONAL				78.000,00							78.000,00
1.6	CUOTAS, PRESTACIONES Y GASTOS SOCIALE				78.000,00							78.000,00
1.6.0	CUOTAS SOCIALES				78.000,00							78.000,00
1.6.0.00	SEGURIDAD SOCIAL				78.000,00							78.000,00
3	GASTOS FINANCIEROS							12.000,00				-12.000,00
3.4	DE DEPOSITOS, FIANZAS Y OTROS							12.000,00				-12.000,00
3.4.2	INTERESES DE DEMORA							12.000,00				-12.000,00
Total Orgánico / Funcional	0501 / 7111				78.000,00	12.000,00						66.000,00



Información a fecha: 31/12/2015

Unidad monetaria: Euros

Clasificación Orgánica 0502 AGRICULTURA, GANADERÍA Y MEDIO AMBIENTE / DIRECCIÓN GENERAL DE AGRICULTURA Y GANADERÍA

Clasificación Funcional 7121 REGULACION ECONOMICA DE SECTORES PRODUCTIVOS / AGRICULTURA Y GANADERIA / ORDENACION Y MEJORA DE LA PRODUCCION AGRARIA Y GANADERA / ORGANIZACION Y ESTRUC.DE LA AGRICULTURA, GANADERÍA Y AGROALIMENTACIÓN

Clasificación Económica	Denominación	Créditos Extraordinarios	Suplementos de Crédito	Ampliaciones de Crédito	Transferencias Positivas	Transferencias Negativas	Incorporaciones de Crédito	Generaciones Ingresos	Habilitaciones Crédito	Bajas	Otras Modificaciones	Total Modificaciones
1	GASTOS DE PERSONAL				279.000,00							279.000,00
1.6	CUOTAS, PRESTACIONES Y GASTOS SOCIALE				279.000,00							279.000,00
1.6.0	CUOTAS SOCIALES				279.000,00							279.000,00
1.6.0.00	SEGURIDAD SOCIAL				279.000,00							279.000,00
2	GASTOS EN BIENES CORRIENTES Y SERVICIO					349.141,54						-349.141,54
2.2	MATERIAL, SUMINISTROS Y OTROS					313.313,44						-313.313,44
2.2.1	SUMINISTROS					53.824,66						-53.824,66
2.2.1.07	MATERIALES ESPECIALES					53.324,66						-53.324,66
2.2.1.08	GUIAS Y DOCUMENTOS					500,00						-500,00
2.2.3	TRANSPORTES					1.587,61						-1.587,61
2.2.6	GASTOS DIVERSOS					118.727,10						-118.727,10
2.2.6.02	PUBLICIDAD Y PROPAGANDA					3.669,00						-3.669,00
2.2.6.06	REUNIONES, CONFERENCIAS Y CURSOS					8.359,90						-8.359,90
2.2.6.07	FERIAS Y EXPOSICIONES					106.698,20						-106.698,20
2.2.7	TRABAJOS REALIZADOS POR OTRAS EMPRE:					139.174,07						-139.174,07
2.2.7.06	ESTUDIOS Y TRABAJOS TECNICOS					133.524,11						-133.524,11
2.2.7.99	OTROS					5.649,96						-5.649,96
2.3	INDEMNIZACION POR RAZON DEL SERVICIO					35.828,10						-35.828,10
2.3.0	DIETAS					23.327,84						-23.327,84
2.3.1	LOCOMOCION					12.500,26						-12.500,26
4	TRANSFERENCIAS CORRIENTES					295.669,98		1.684.798,84				1.389.128,86
4.2	AL ESTADO					11.831,97						-11.831,97
4.2.0	A LA ADMINISTRACION GENERAL DEL ESTAI					2.435,97						-2.435,97
4.2.0.02	PROMOCIÓN PAISES TERCEROS OCM-Vino					2.435,97						-2.435,97
4.2.1	A ORGANISMOS AUTONOMOS					9.396,00						-9.396,00
4.6	A CORPORACIONES LOCALES					7.850,00						-7.850,00
4.6.1	A AYUNTAMIENTOS					7.850,00						-7.850,00
4.6.1.00	INFORMACION Y PROMOCION MARCAS DE C					7.850,00						-7.850,00
4.7	A EMPRESAS PRIVADAS					261.622,58		1.684.798,84				1.423.176,26
4.7.4	X					20,00						-20,00
4.7.4.01	INDEM. CATÁSTROFES NATURALES EN PROE					10,00						-10,00
4.7.4.02	CALIDAD DE LECHE					10,00						-10,00
4.7.5	X					242.790,46						-242.790,46



Información a fecha: 31/12/2015

Unidad monetaria: Euros

Clasificación Orgánica 0502 AGRICULTURA, GANADERÍA Y MEDIO AMBIENTE / DIRECCIÓN GENERAL DE AGRICULTURA Y GANADERÍA

Clasificación Funcional 7121 REGULACION ECONOMICA DE SECTORES PRODUCTIVOS / AGRICULTURA Y GANADERIA / ORDENACION Y MEJORA DE LA PRODUCCION AGRARIA Y GANADERA / ORGANIZACION Y ESTRUC.DE LA AGRICULTURA, GANADERÍA Y AGROALIMENTACIÓN

Clasificación Económica	Denominación	Créditos Extraordinarios	Suplementos de Crédito	Ampliaciones de Crédito	Transferencias Positivas	Transferencias Negativas	Incorporaciones de Crédito	Generaciones Ingresos	Habilitaciones Crédito	Bajas	Otras Modificaciones	Total Modificaciones
4.7.5.01	OTROS CONVENIOS					500,00						-500,00
4.7.5.02	FRUTOS SECOS					15.000,00						-15.000,00
4.7.5.03	AYUDAS SECTOR GANADERO					27.494,19						-27.494,19
4.7.5.05	INFORMACION Y PROMOCION MARCAS DE C					2.760,00						-2.760,00
4.7.5.07	PROMOCIÓN PAISES TERCEROS OCM-VINO					197.026,27						-197.026,27
4.7.5.08	AYUDAS SECTOR EQUINO					10,00						-10,00
4.7.6	X					17.831,82						-17.831,82
4.7.7	X					10,00						-10,00
4.7.9	ORGANIZACION COMUNES DE MERCADO. FE					970,30		1.684.798,84				1.683.828,54
4.7.9.03	CONSUMO DE LECHE ESCOLAR					910,30		1.700,00				789,70
4.7.9.06	AYUDAS A LA DESTILACIÓN							628.538,16				628.538,16
4.7.9.11	AYUDAS POR SUPERFICIE							17.299,80				17.299,80
4.7.9.13	PRIMAS GANADERAS VACUNO-VACAS NODR							118.550,00				118.550,00
4.7.9.17	PAGO ÚNICO							180.645,81				180.645,81
4.7.9.18	PAGOS PRODUCC.DE CALIDAD DE CARNE DI							17.109,52				17.109,52
4.7.9.19	PAGOS ADICIONALES A LA VACA NODRIZA							22.491,25				22.491,25
4.7.9.21	PAGOS REMOLACHA AZUCARERA							354.715,01				354.715,01
4.7.9.24	OVINO-CAPRINO. PRODUCCIÓN DE CALIDAD							16.694,25				16.694,25
4.7.9.25	DESVENTAJAS SECTOR OVINO-CAPRINO							277.380,46				277.380,46
4.7.9.26	DESVENTAJAS VACUNO LECHE							25.264,95				25.264,95
4.7.9.28	DESVENTAJAS SECTOR CAPRINO							24.409,63				24.409,63
4.8	A FAMILIAS E INSTITUCIONES SIN FINES DE I					14.365,43						-14.365,43
4.8.0	X					20,00						-20,00
4.8.0.02	PROMOCION PAISES TERCEROS OCM-VINO					10,00						-10,00
4.8.0.04	AYUDAS PROGRAMAS GENOTIPADO					10,00						-10,00
4.8.2	X					10,00						-10,00
4.8.2.00	NÚCLEOS DE CONTROL LECHERO					10,00						-10,00
4.8.3	X					208,11						-208,11
4.8.4	X					10,00						-10,00
4.8.4.00	FERIAS Y EXPOSICIONES					10,00						-10,00
4.8.8	X					14.117,32						-14.117,32
7	TRANSFERENCIAS DE CAPITAL					80,00		5.076.609,97				5.076.529,97
7.7	A EMPRESAS PRIVADAS					70,00		5.076.609,97				5.076.539,97



Información a fecha: 31/12/2015

Unidad monetaria: Euros

Clasificación Orgánica 0502 AGRICULTURA, GANADERÍA Y MEDIO AMBIENTE / DIRECCIÓN GENERAL DE AGRICULTURA Y GANADERÍA

Clasificación Funcional 7121 REGULACION ECONOMICA DE SECTORES PRODUCTIVOS / AGRICULTURA Y GANADERIA / ORDENACION Y MEJORA DE LA PRODUCCION AGRARIA Y GANADERA / ORGANIZACION Y ESTRUC.DE LA AGRICULTURA, GANADERÍA Y AGROALIMENTACIÓN

Clasificación Económica	Denominación	Créditos Extraordinarios	Suplementos de Crédito	Ampliaciones de Crédito	Transferencias Positivas	Transferencias Negativas	Incorporaciones de Crédito	Generaciones Ingresos	Habilitaciones Crédito	Bajas	Otras Modificaciones	Total Modificaciones
7.7.5	X					10,00						-10,00
7.7.5.01	AYUDAS SECTOR GANADERO INVERSIONES					10,00						-10,00
7.7.9	X					60,00		5.076.609,97				5.076.549,97
7.7.9.01	OCM FEAGA REESTRUCTURACIÓN Y RECON'					60,00		5.076.609,97				5.076.549,97
7.8	A FAMILIAS E INSTITUCIONES SIN FINES DE I					10,00						-10,00
7.8.0	X					10,00						-10,00
7.8.0.02	PROGRAMA APICOLA					10,00						-10,00
Total Orgánico / Funcional	0502 / 7121				279.000,00	644.891,52		6.761.408,81				6.395.517,29



Información a fecha: 31/12/2015

Unidad monetaria: Euros

Clasificación Orgánica 050201 AGRICULTURA, GANADERÍA Y MEDIO AMBIENTE / DIRECCIÓN GENERAL DE AGRICULTURA Y GANADERÍA / SERVICIOS GENERALES

Clasificación Funcional 7121 REGULACION ECONOMICA DE SECTORES PRODUCTIVOS / AGRICULTURA Y GANADERIA / ORDENACION Y MEJORA DE LA PRODUCCION AGRARIA Y GANADERA / ORGANIZACION Y ESTRUC.DE LA AGRICULTURA, GANADERÍA Y AGROALIMENTACIÓN

Clasificación Económica	Denominación	Créditos Extraordinarios	Suplementos de Crédito	Ampliaciones de Crédito	Transferencias Positivas	Transferencias Negativas	Incorporaciones de Crédito	Generaciones Ingresos	Habilitaciones Crédito	Bajas	Otras Modificaciones	Total Modificaciones
2	GASTOS EN BIENES CORRIENTES Y SERVICIO				218.083,44							218.083,44
2.2	MATERIAL, SUMINISTROS Y OTROS				198.255,34							198.255,34
2.2.1	SUMINISTROS				53.824,66							53.824,66
2.2.1.07	MATERIALES ESPECIALES				53.324,66							53.324,66
2.2.1.08	GUIAS Y DOCUMENTOS				500,00							500,00
2.2.3	TRANSPORTES				1.587,61							1.587,61
2.2.6	GASTOS DIVERSOS				3.669,00							3.669,00
2.2.6.02	PUBLICIDAD Y PROPAGANDA				3.669,00							3.669,00
2.2.7	TRABAJOS REALIZADOS POR OTRAS EMPRE				139.174,07							139.174,07
2.2.7.06	ESTUDIOS Y TRABAJOS TECNICOS				133.524,11							133.524,11
2.2.7.99	OTROS				5.649,96							5.649,96
2.3	INDEMNIZACION POR RAZON DEL SERVICIO				19.828,10							19.828,10
2.3.0	DIETAS				13.327,84							13.327,84
2.3.1	LOCOMOCION				6.500,26							6.500,26
4	TRANSFERENCIAS CORRIENTES				76.977,74			18.763.387,22				18.840.364,96
4.2	AL ESTADO				9.396,00							9.396,00
4.2.1	A ORGANISMOS AUTONOMOS				9.396,00							9.396,00
4.7	A EMPRESAS PRIVADAS				53.236,31			18.763.387,22				18.816.623,53
4.7.4	X				20,00							20,00
4.7.4.01	INDEM. CATÁSTROFES NATURALES EN PROE				10,00							10,00
4.7.4.02	CALIDAD DE LECHE				10,00							10,00
4.7.5	X				34.404,19							34.404,19
4.7.5.01	OTROS CONVENIOS				500,00							500,00
4.7.5.02	FRUTOS SECOS				15.000,00							15.000,00
4.7.5.03	AYUDAS SECTOR GANADERO				18.894,19							18.894,19
4.7.5.08	AYUDAS SECTOR EQUINO				10,00							10,00
4.7.6	X				17.831,82							17.831,82
4.7.7	X				10,00							10,00
4.7.9	ORGANIZACION COMUNES DE MERCADO. FE				970,30			18.763.387,22				18.764.357,52
4.7.9.03	CONSUMO DE LECHE ESCOLAR				910,30							910,30
4.7.9.05	AYUDAS AL ALMACENAMIENTO DE CARNE I							19.670,00				19.670,00
4.7.9.17	PAGO ÚNICO							5.709,68				5.709,68
4.7.9.30	REGIMEN DE AYUDAS DIRECTAS							17.335.135,57				17.335.135,57



Información a fecha: 31/12/2015

Unidad monetaria: Euros

Clasificación Orgánica 050201 AGRICULTURA, GANADERÍA Y MEDIO AMBIENTE / DIRECCIÓN GENERAL DE AGRICULTURA Y GANADERÍA / SERVICIOS GENERALES

Clasificación Funcional 7121 REGULACION ECONOMICA DE SECTORES PRODUCTIVOS / AGRICULTURA Y GANADERIA / ORDENACION Y MEJORA DE LA PRODUCCION AGRARIA Y GANADERA / ORGANIZACION Y ESTRUC.DE LA AGRICULTURA, GANADERÍA Y AGROALIMENTACIÓN

Clasificación Económica	Denominación	Créditos Extraordinarios	Suplementos de Crédito	Ampliaciones de Crédito	Transferencias Positivas	Transferencias Negativas	Incorporaciones de Crédito	Generaciones Ingresos	Habilitaciones Crédito	Bajas	Otras Modificaciones	Total Modificaciones
4.7.9.31	AYUDA ASOCIADA VACUNO DE LECHE							88.727,10				88.727,10
4.7.9.32	AYUDA ASOCIADA VACA NODRIZA							1.314.144,87				1.314.144,87
4.8	A FAMILIAS E INSTITUCIONES SIN FINES DE I				14.345,43							14.345,43
4.8.0	X				10,00							10,00
4.8.0.04	AYUDAS PROGRAMAS GENOTIPADO				10,00							10,00
4.8.2	X				10,00							10,00
4.8.2.00	NÚCLEOS DE CONTROL LECHERO				10,00							10,00
4.8.3	X				208,11							208,11
4.8.8	X				14.117,32							14.117,32
7	TRANSFERENCIAS DE CAPITAL				8.680,00							8.680,00
7.7	A EMPRESAS PRIVADAS				8.670,00							8.670,00
7.7.5	X				10,00							10,00
7.7.5.01	AYUDAS SECTOR GANADERO INVERSIONES				10,00							10,00
7.7.8	X				8.600,00							8.600,00
7.7.8.01	PROGRAMA APÍCOLA				8.600,00							8.600,00
7.7.9	X				60,00							60,00
7.7.9.01	OCM FEAGA REESTRUCTURACIÓN Y RECON				60,00							60,00
7.8	A FAMILIAS E INSTITUCIONES SIN FINES DE I				10,00							10,00
7.8.0	X				10,00							10,00
7.8.0.02	PROGRAMA APICOLA				10,00							10,00
Total Orgánico / Funcional	050201 / 7121				303.741,18			18.763.387,22				19.067.128,40



Información a fecha: 31/12/2015

Unidad monetaria: Euros

Clasificación Orgánica 050202 AGRICULTURA, GANADERÍA Y MEDIO AMBIENTE / DIRECCIÓN GENERAL DE AGRICULTURA Y GANADERÍA / CENTROS DE INVESTIGACIÓN

Clasificación Funcional 5471 PRODUCCION DE BIENES PUBLICOS DE CARACTER ECONOMICO / INVESTIGACION, DESARROLLO E INNOVACIÓN / INVESTIGACIÓN Y DESARROLLO RELACIONADO CON LA AGRICULTURA / INVESTIGACIÓN Y DESARROLLO RELAC. CON LA AGRICULTURA

Clasificación Económica	Denominación	Créditos Extraordinarios	Suplementos de Crédito	Ampliaciones de Crédito	Transferencias Positivas	Transferencias Negativas	Incorporaciones de Crédito	Generaciones Ingresos	Habilitaciones Crédito	Bajas	Otras Modificaciones	Total Modificaciones
2	GASTOS EN BIENES CORRIENTES Y SERVICIO				656.918,82							656.918,82
2.0	ARRENDAMIENTOS Y CANONES				25.457,38							25.457,38
2.0.3	MAQUINARIA, INSTALACION Y UTILLAJE				12.436,77							12.436,77
2.0.9	CANONES				13.020,61							13.020,61
2.1	REPARACIONES, MANTENIMIENTO Y CONSEJ				131.440,82							131.440,82
2.1.0	TERRENOS Y BIENES NATURALES				33.128,52							33.128,52
2.1.0.00	INMOVILIZADO PROPIO				33.128,52							33.128,52
2.1.2	EDIFICIOS Y OTRAS CONSTRUCCIONES				31.449,16							31.449,16
2.1.2.00	INMOVILIZADO PROPIO				31.449,16							31.449,16
2.1.3	MAQUINARIA, INSTALACION Y UTILLAJE				57.511,67							57.511,67
2.1.3.00	INMOVILIZADO PROPIO				57.511,67							57.511,67
2.1.4	ELEMENTOS DE TRANSPORTE				5.693,77							5.693,77
2.1.4.00	INMOVILIZADO PROPIO				5.693,77							5.693,77
2.1.5	MOBILIARIO Y ENSERES				1.724,25							1.724,25
2.1.5.00	INMOVILIZADO PROPIO				1.724,25							1.724,25
2.1.6	EQUIPOS PARA PROCESO DE INFORMACION				933,45							933,45
2.1.6.00	INMOVILIZADO PROPIO				933,45							933,45
2.1.9	OTRO INMOVILIZADO MATERIAL				1.000,00							1.000,00
2.1.9.00	INMOVILIZADO PROPIO				1.000,00							1.000,00
2.2	MATERIAL, SUMINISTROS Y OTROS				486.310,58							486.310,58
2.2.0	MATERIAL DE OFICINA				3.795,68							3.795,68
2.2.0.01	PRENSA, REVISTAS, LIBROS Y OTRAS PUBLIC				795,68							795,68
2.2.0.02	MATERIAL INFORMATICO NO INVENTARIABI				3.000,00							3.000,00
2.2.1	SUMINISTROS				180.877,00							180.877,00
2.2.1.02	GAS				17.053,48							17.053,48
2.2.1.03	COMBUSTIBLES Y CARBURANTES				31.263,56							31.263,56
2.2.1.04	VESTUARIO				4.848,57							4.848,57
2.2.1.05	PRODUCTOS ALIMENTICIOS				38.082,62							38.082,62
2.2.1.06	PRODUCTOS FARMACEUTICOS				4.096,07							4.096,07
2.2.1.07	MATERIALES ESPECIALES				83.850,35							83.850,35
2.2.1.09	OTROS				1.300,00							1.300,00
2.2.1.23	CALZADO				382,35							382,35
2.2.2	COMUNICACIONES				143,58							143,58




Información a fecha: 31/12/2015

Unidad monetaria: Euros

Clasificación Orgánica 050202 AGRICULTURA, GANADERÍA Y MEDIO AMBIENTE / DIRECCIÓN GENERAL DE AGRICULTURA Y GANADERÍA / CENTROS DE INVESTIGACIÓN

Clasificación Funcional 5471 PRODUCCION DE BIENES PUBLICOS DE CARACTER ECONOMICO / INVESTIGACION, DESARROLLO E INNOVACIÓN / INVESTIGACIÓN Y DESARROLLO RELACIONADO CON LA AGRICULTURA / INVESTIGACIÓN Y DESARROLLO RELAC. CON LA AGRICULTURA

Clasificación Económica	Denominación	Créditos Extraordinarios	Suplementos de Crédito	Ampliaciones de Crédito	Transferencias Positivas	Transferencias Negativas	Incorporaciones de Crédito	Generaciones Ingresos	Habilitaciones Crédito	Bajas	Otras Modificaciones	Total Modificaciones
2.2.2.01	POSTALES				143,58							143,58
2.2.6	GASTOS DIVERSOS				13.778,39							13.778,39
2.2.6.06	REUNIONES, CONFERENCIAS Y CURSOS				9.831,05							9.831,05
2.2.6.08	PUBLICACIONES Y EDICIONES				2.000,00							2.000,00
2.2.6.99	OTROS				1.947,34							1.947,34
2.2.7	TRABAJOS REALIZADOS POR OTRAS EMPRE!				287.715,93							287.715,93
2.2.7.00	LIMPIEZA Y ASEO				29.701,45							29.701,45
2.2.7.01	SEGURIDAD				12.204,12							12.204,12
2.2.7.07	SERVICIOS DE CARACTER INFORMATICO				851,41							851,41
2.2.7.09	SERVICIOS DE GESTIÓN DE PRESTACIONES				42.275,53							42.275,53
2.2.7.99	OTROS				202.683,42							202.683,42
2.3	INDEMNIZACION POR RAZON DEL SERVICIO				13.710,04							13.710,04
2.3.0	DIETAS				10.354,14							10.354,14
2.3.1	LOCOMOCION				3.355,90							3.355,90
4	TRANSFERENCIAS CORRIENTES				134.896,80							134.896,80
4.8	A FAMILIAS E INSTITUCIONES SIN FINES DE I				134.896,80							134.896,80
4.8.3	X				110.189,00							110.189,00
4.8.8	X				24.707,80							24.707,80
6	INVERSIONES REALES				364.656,07							364.656,07
6.3	INVERSION DE REPOSICION ASOCIADA AL FU				170.144,54							170.144,54
6.3.2	EDIFICIOS Y OTRAS CONSTRUCCIONES				7.000,00							7.000,00
6.3.2.01	CONSTRUCCION				7.000,00							7.000,00
6.3.3	MAQUINARIA, INSTALACIONES Y UTILLAJE				158.124,54							158.124,54
6.3.3.00	ADQUISICION				158.124,54							158.124,54
6.3.4	ELEMENTOS DE TRANSPORTE				10,00							10,00
6.3.4.00	ADQUISICION				10,00							10,00
6.3.5	MOBILIARIO Y ENSERES				2.010,00							2.010,00
6.3.5.00	ADQUISICION				2.010,00							2.010,00
6.3.6	EQUIPOS PARA PROCESOS DE INFORMACION				3.000,00							3.000,00
6.3.6.00	ADQUISICION				3.000,00							3.000,00
6.4	GASTOS DE INVERSIONES DE CARACTER IN!				194.511,53							194.511,53
6.4.6	GASTOS DE INVESTIGACION Y DESARROLLC				194.511,53							194.511,53
6.4.6.00	ADQUISICION				194.511,53							194.511,53



**Gobierno
de La
Rioja**

Adm. Pública y Hacienda

Ejercicio: 2015

SICAP - Sistema de Información Contable

MODIFICACIONES DE CRÉDITO - CLASIFICACIÓN ORGÁNICA-FUNCIONAL-ECONÓMICA

Página 11

Información a fecha: 31/12/2015

Unidad monetaria: Euros

Clasificación Orgánica 050202 AGRICULTURA, GANADERÍA Y MEDIO AMBIENTE / DIRECCIÓN GENERAL DE AGRICULTURA Y GANADERÍA / CENTROS DE INVESTIGACIÓN

Clasificación Funcional 5471 PRODUCCION DE BIENES PUBLICOS DE CARACTER ECONOMICO / INVESTIGACION, DESARROLLO E INNOVACIÓN / INVESTIGACIÓN Y DESARROLLO RELACIONADO CON LA AGRICULTURA / INVESTIGACIÓN Y DESARROLLO RELAC. CON LA AGRICULTURA

Clasificación Económica	Denominación	Créditos Extraordinarios	Suplementos de Crédito	Ampliaciones de Crédito	Transferencias Positivas	Transferencias Negativas	Incorporaciones de Crédito	Generaciones Ingresos	Habilitaciones Crédito	Bajas	Otras Modificaciones	Total Modificaciones
Total Orgánico / Funcional	050202 / 5471				1.156.471,69							1.156.471,69



Información a fecha: 31/12/2015

Unidad monetaria: Euros

Clasificación Orgánica 0503 AGRICULTURA, GANADERÍA Y MEDIO AMBIENTE / DIRECCIÓN GENERAL DE DESARROLLO RURAL

Clasificación Funcional 5311 PRODUCCION DE BIENES PUBLICOS DE CARACTER ECONOMICO / INFRAESTRUCTURAS AGRARIAS / REFORMA Y DESARROLLO AGRARIO / REFORMA Y DESARROLLO AGRARIO

Clasificación Económica	Denominación	Créditos Extraordinarios	Suplementos de Crédito	Ampliaciones de Crédito	Transferencias Positivas	Transferencias Negativas	Incorporaciones de Crédito	Generaciones Ingresos	Habilitaciones Crédito	Bajas	Otras Modificaciones	Total Modificaciones
2	GASTOS EN BIENES CORRIENTES Y SERVICIO				68.682,16							68.682,16
2.2	MATERIAL, SUMINISTROS Y OTROS				63.136,36							63.136,36
2.2.6	GASTOS DIVERSOS				28.320,10							28.320,10
2.2.6.06	REUNIONES, CONFERENCIAS Y CURSOS				28.320,10							28.320,10
2.2.7	TRABAJOS REALIZADOS POR OTRAS EMPRE:				34.816,26							34.816,26
2.2.7.06	ESTUDIOS Y TRABAJOS TECNICOS				34.816,26							34.816,26
2.3	INDEMNIZACION POR RAZON DEL SERVICIO				5.545,80							5.545,80
2.3.0	DIETAS				3.254,46							3.254,46
2.3.1	LOCOMOCION				2.291,34							2.291,34
4	TRANSFERENCIAS CORRIENTES				123.332,82							123.332,82
4.7	A EMPRESAS PRIVADAS				58.379,14							58.379,14
4.7.1	X				18.294,61							18.294,61
4.7.1.00	SERVICIOS DE ASESORAMIENTO A LAS EXPL				18.294,61							18.294,61
4.7.5	X				40.064,53							40.064,53
4.7.5.02	AFILIACIÓN CÓNYUGES SEG. SOCIAL				9.777,76							9.777,76
4.7.5.03	CESE ANTICIPADO				5.286,02							5.286,02
4.7.5.06	MEJORA DE INFRAESTRUCTURAS				25.000,00							25.000,00
4.7.5.08	INTERESES PRÉSTAMOS JÓVENES Y MODERN				0,75							0,75
4.7.9	ORGANIZACION COMUNES DE MERCADO. FE				20,00							20,00
4.7.9.00	OCM INVERSIONES				10,00							10,00
4.7.9.10	FONDOS OPERATIVOS DE LAS ORGANIZACIO				10,00							10,00
4.8	A FAMILIAS E INSTITUCIONES SIN FINES DE I				64.953,68							64.953,68
4.8.2	X				10,00							10,00
4.8.8	X				1.117,32							1.117,32
4.8.9	X				63.826,36							63.826,36
6	INVERSIONES REALES				920.396,47							920.396,47
6.4	GASTOS DE INVERSIONES DE CARACTER INI				222.481,66							222.481,66
6.4.8	OTRO INMOVILIZADO INMATERIAL				222.481,66							222.481,66
6.4.8.03	INCORPORACION DE BIENES Y SERVICIOS				222.481,66							222.481,66
6.6	INVERSIONES GESTIONADAS PARA OTROS E				697.914,81							697.914,81
6.6.1	INFRAESTRUCTURAS Y BIENES DESTINADOS				697.914,81							697.914,81
6.6.1.01	CONSTRUCCION				658.010,76							658.010,76
6.6.1.03	INCORPORACION DE BIENES Y SERVICIOS				39.904,05							39.904,05



Información a fecha: 31/12/2015

Unidad monetaria: Euros

Clasificación Orgánica 0503 AGRICULTURA, GANADERÍA Y MEDIO AMBIENTE / DIRECCIÓN GENERAL DE DESARROLLO RURAL

Clasificación Funcional 5311 PRODUCCION DE BIENES PUBLICOS DE CARACTER ECONOMICO / INFRAESTRUCTURAS AGRARIAS / REFORMA Y DESARROLLO AGRARIO / REFORMA Y DESARROLLO AGRARIO

Clasificación Económica	Denominación	Créditos Extraordinarios	Suplementos de Crédito	Ampliaciones de Crédito	Transferencias Positivas	Transferencias Negativas	Incorporaciones de Crédito	Generaciones Ingresos	Habilitaciones Crédito	Bajas	Otras Modificaciones	Total Modificaciones
7	TRANSFERENCIAS DE CAPITAL				4.236.601,98			1.962,83				4.238.564,81
7.6	A CORPORACIONES LOCALES				644.699,48							644.699,48
7.6.1	A AYUNTAMIENTOS				644.699,48							644.699,48
7.6.1.01	INFRAESTRUCTURAS MUNICIPALES				644.699,48							644.699,48
7.7	A EMPRESAS PRIVADAS				3.222.900,64			1.962,83				3.224.863,47
7.7.0	X				440.689,45			1.962,83				442.652,28
7.7.0.00	MEJORA EFICACIA EXPLOTACIONES				390.679,36			1.962,83				392.642,19
7.7.0.04	INFRAEST. AGRARIAS REGADIOS				50.000,09							50.000,09
7.7.0.07	RECONVERSIÓN VARIETAL				10,00							10,00
7.7.7	X				10,00							10,00
7.7.9	X				2.782.201,19							2.782.201,19
7.7.9.00	OCM INVERSIONES				2.782.201,19							2.782.201,19
7.8	A FAMILIAS E INSTITUCIONES SIN FINES DE I				369.001,86							369.001,86
7.8.0	X				369.001,86							369.001,86
7.8.0.01	MEJORA INFRA. AGRAR. REGADIOS				369.001,86							369.001,86
Total Orgánico / Funcional	0503 / 5311				5.349.013,43			1.962,83				5.350.976,26



Información a fecha: 31/12/2015

Unidad monetaria: Euros

Clasificación Orgánica 0503 AGRICULTURA, GANADERÍA Y MEDIO AMBIENTE / DIRECCIÓN GENERAL DE DESARROLLO RURAL

Clasificación Funcional 7121 REGULACION ECONOMICA DE SECTORES PRODUCTIVOS / AGRICULTURA Y GANADERIA / ORDENACION Y MEJORA DE LA PRODUCCION AGRARIA Y GANADERA / ORGANIZACION Y ESTRUC.DE LA AGRICULTURA, GANADERÍA Y AGROALIMENTACIÓN

Clasificación Económica	Denominación	Créditos Extraordinarios	Suplementos de Crédito	Ampliaciones de Crédito	Transferencias Positivas	Transferencias Negativas	Incorporaciones de Crédito	Generaciones Ingresos	Habilitaciones Crédito	Bajas	Otras Modificaciones	Total Modificaciones
2	GASTOS EN BIENES CORRIENTES Y SERVICIO				131.058,10							131.058,10
2.2	MATERIAL, SUMINISTROS Y OTROS				115.058,10							115.058,10
2.2.6	GASTOS DIVERSOS				115.058,10							115.058,10
2.2.6.06	REUNIONES, CONFERENCIAS Y CURSOS				8.359,90							8.359,90
2.2.6.07	FERIAS Y EXPOSICIONES				106.698,20							106.698,20
2.3	INDEMNIZACION POR RAZON DEL SERVICIO				16.000,00							16.000,00
2.3.0	DIETAS				10.000,00							10.000,00
2.3.1	LOCOMOCION				6.000,00							6.000,00
4	TRANSFERENCIAS CORRIENTES				210.092,24			561.286,93				771.379,17
4.2	AL ESTADO				2.435,97							2.435,97
4.2.0	A LA ADMINISTRACION GENERAL DEL ESTAI				2.435,97							2.435,97
4.2.0.02	PROMOCIÓN PAISES TERCEROS OCM-Vino				2.435,97							2.435,97
4.7	A EMPRESAS PRIVADAS				197.026,27			561.286,93				758.313,20
4.7.5	X				197.026,27							197.026,27
4.7.5.07	PROMOCIÓN PAISES TERCEROS OCM-VINO				197.026,27							197.026,27
4.7.9	ORGANIZACION COMUNES DE MERCADO. FE							561.286,93				561.286,93
4.7.9.06	AYUDAS A LA DESTILACIÓN							561.286,93				561.286,93
4.8	A FAMILIAS E INSTITUCIONES SIN FINES DE I				10.630,00							10.630,00
4.8.0	X				10.620,00							10.620,00
4.8.0.02	PROMOCION PAISES TERCEROS OCM-VINO				10,00							10,00
4.8.0.07	INF Y PROM MARCAS CALIDAD				10.610,00							10.610,00
4.8.4	X				10,00							10,00
4.8.4.00	FERIAS Y EXPOSICIONES				10,00							10,00
6	INVERSIONES REALES				303,75							303,75
6.2	INVERSION NUEVA ASOCIADA AL FUNCIONA				303,75							303,75
6.2.3	MAQUINARIA, INSTALACIONES Y UTILLAJE				303,75							303,75
6.2.3.00	ADQUISICION				303,75							303,75
Total Orgánico / Funcional	0503 / 7121				341.454,09			561.286,93				902.741,02



Información a fecha: 31/12/2015

Unidad monetaria: Euros

Clasificación Orgánica 050301 AGRICULTURA, GANADERÍA Y MEDIO AMBIENTE / DIRECCIÓN GENERAL DE DESARROLLO RURAL / SERVICIOS GENERALES

Clasificación Funcional 5311 PRODUCCION DE BIENES PUBLICOS DE CARACTER ECONOMICO / INFRAESTRUCTURAS AGRARIAS / REFORMA Y DESARROLLO AGRARIO / REFORMA Y DESARROLLO AGRARIO

Clasificación Económica	Denominación	Créditos Extraordinarios	Suplementos de Crédito	Ampliaciones de Crédito	Transferencias Positivas	Transferencias Negativas	Incorporaciones de Crédito	Generaciones Ingresos	Habilitaciones Crédito	Bajas	Otras Modificaciones	Total Modificaciones
2	GASTOS EN BIENES CORRIENTES Y SERVICIO	40.000,00				68.682,16						-28.682,16
2.2	MATERIAL, SUMINISTROS Y OTROS	40.000,00				63.136,36						-23.136,36
2.2.6	GASTOS DIVERSOS					28.320,10						-28.320,10
2.2.6.06	REUNIONES, CONFERENCIAS Y CURSOS					28.320,10						-28.320,10
2.2.7	TRABAJOS REALIZADOS POR OTRAS EMPRE:	40.000,00				34.816,26						5.183,74
2.2.7.06	ESTUDIOS Y TRABAJOS TECNICOS	40.000,00				34.816,26						5.183,74
2.3	INDEMNIZACION POR RAZON DEL SERVICIO					5.545,80						-5.545,80
2.3.0	DIETAS					3.254,46						-3.254,46
2.3.1	LOCOMOCION					2.291,34						-2.291,34
4	TRANSFERENCIAS CORRIENTES	10.000,00				479.369,41		2.653.047,55				2.183.678,14
4.7	A EMPRESAS PRIVADAS	10.000,00				194.458,14		2.653.047,55				2.468.589,41
4.7.1	X					18.294,61						-18.294,61
4.7.1.00	SERVICIOS DE ASESORAMIENTO A LAS EXPL					18.294,61						-18.294,61
4.7.5	X	10.000,00				176.143,53						-166.143,53
4.7.5.01	SUBV.A EMPRESAS PRIVADAS	10.000,00										10.000,00
4.7.5.02	AFILIACIÓN CÓNYUGES SEG. SOCIAL					9.777,76						-9.777,76
4.7.5.03	CESE ANTICIPADO					5.286,02						-5.286,02
4.7.5.06	MEJORA DE INFRAESTRUCTURAS					25.000,00						-25.000,00
4.7.5.08	INTERESES PRÉSTAMOS JÓVENES Y MODERN					136.079,75						-136.079,75
4.7.9	ORGANIZACION COMUNES DE MERCADO. FE					20,00		2.653.047,55				2.653.027,55
4.7.9.00	OCM INVERSIONES					10,00						-10,00
4.7.9.10	FONDOS OPERATIVOS DE LAS ORGANIZACIO					10,00		2.653.047,55				2.653.037,55
4.8	A FAMILIAS E INSTITUCIONES SIN FINES DE I					284.911,27						-284.911,27
4.8.2	X					10,00						-10,00
4.8.4	X					219.957,59						-219.957,59
4.8.8	X					1.117,32						-1.117,32
4.8.9	X					63.826,36						-63.826,36
6	INVERSIONES REALES	660.000,00				920.396,47						-260.396,47
6.4	GASTOS DE INVERSIONES DE CARACTER INI					222.481,66						-222.481,66
6.4.8	OTRO INMOVILIZADO INMATERIAL					222.481,66						-222.481,66
6.4.8.03	INCORPORACION DE BIENES Y SERVICIOS					222.481,66						-222.481,66
6.6	INVERSIONES GESTIONADAS PARA OTROS EI	660.000,00				697.914,81						-37.914,81
6.6.1	INFRAESTRUCTURAS Y BIENES DESTINADOS	660.000,00				697.914,81						-37.914,81



Información a fecha: 31/12/2015

Unidad monetaria: Euros

Clasificación Orgánica 050301 AGRICULTURA, GANADERÍA Y MEDIO AMBIENTE / DIRECCIÓN GENERAL DE DESARROLLO RURAL / SERVICIOS GENERALES

Clasificación Funcional 5311 PRODUCCION DE BIENES PUBLICOS DE CARACTER ECONOMICO / INFRAESTRUCTURAS AGRARIAS / REFORMA Y DESARROLLO AGRARIO / REFORMA Y DESARROLLO AGRARIO

Clasificación Económica	Denominación	Créditos Extraordinarios	Suplementos de Crédito	Ampliaciones de Crédito	Transferencias Positivas	Transferencias Negativas	Incorporaciones de Crédito	Generaciones Ingresos	Habilitaciones Crédito	Bajas	Otras Modificaciones	Total Modificaciones
6.6.1.01	CONSTRUCCION	660.000,00				658.010,76						1.989,24
6.6.1.03	INCORPORACION DE BIENES Y SERVICIOS					39.904,05						-39.904,05
7	TRANSFERENCIAS DE CAPITAL	290.000,00				4.495.144,14		54.273,93				-4.150.870,21
7.6	A CORPORACIONES LOCALES	100.000,00				300.000,00						-200.000,00
7.6.1	A AYUNTAMIENTOS	100.000,00				300.000,00						-200.000,00
7.6.1.01	INFRAESTRUCTURAS MUNICIPALES	100.000,00				300.000,00						-200.000,00
7.7	A EMPRESAS PRIVADAS	100.000,00				3.826.142,28		54.273,93				-3.671.868,35
7.7.0	X	100.000,00				1.043.931,09		54.273,93				-889.657,16
7.7.0.00	MEJORA EFICACIA EXPLOTACIONES	100.000,00				630.000,00		54.273,93				-475.726,07
7.7.0.01	INCORPORACIÓN JÓVENES					363.921,00						-363.921,00
7.7.0.04	INFRAEST. AGRARIAS REGADIOS					50.000,09						-50.000,09
7.7.0.07	RECONVERSIÓN VARIETAL					10,00						-10,00
7.7.7	X					10,00						-10,00
7.7.9	X					2.782.201,19						-2.782.201,19
7.7.9.00	OCM INVERSIONES					2.782.201,19						-2.782.201,19
7.8	A FAMILIAS E INSTITUCIONES SIN FINES DE I	90.000,00				369.001,86						-279.001,86
7.8.0	X	90.000,00				369.001,86						-279.001,86
7.8.0.01	MEJORA INFRA. AGRAR. REGADIOS	90.000,00				369.001,86						-279.001,86
Total Orgánico / Funcional	050301 / 5311	1.000.000,00				5.963.592,18		2.707.321,48				-2.256.270,70



**Gobierno
de La
Rioja**

Adm. Pública y Hacienda

Ejercicio: 2015

SICAP - Sistema de Información Contable

MODIFICACIONES DE CRÉDITO - CLASIFICACIÓN ORGÁNICA-FUNCIONAL-ECONÓMICA

Página 17

Información a fecha: 31/12/2015

Unidad monetaria: Euros

Clasificación Orgánica 050301 AGRICULTURA, GANADERÍA Y MEDIO AMBIENTE / DIRECCIÓN GENERAL DE DESARROLLO RURAL / SERVICIOS GENERALES

Clasificación Funcional 5471 PRODUCCION DE BIENES PUBLICOS DE CARACTER ECONOMICO / INVESTIGACION, DESARROLLO E INNOVACIÓN / INVESTIGACIÓN Y DESARROLLO RELACIONADO CON LA AGRICULTURA / INVESTIGACIÓN Y DESARROLLO RELAC. CON LA AGRICULTURA

Clasificación Económica	Denominación	Créditos Extraordinarios	Suplementos de Crédito	Ampliaciones de Crédito	Transferencias Positivas	Transferencias Negativas	Incorporaciones de Crédito	Generaciones Ingresos	Habilitaciones Crédito	Bajas	Otras Modificaciones	Total Modificaciones
1	GASTOS DE PERSONAL				292.000,00			120.036,86				412.036,86
1.3	LABORALES							96.029,48				96.029,48
1.3.1	LABORAL EVENTUAL							96.029,48				96.029,48
1.3.1.00	RETRIBUCIONES BASICAS							48.014,74				48.014,74
1.3.1.01	OTRAS REMUNERACIONES							48.014,74				48.014,74
1.6	CUOTAS, PRESTACIONES Y GASTOS SOCIALE				292.000,00			24.007,38				316.007,38
1.6.0	CUOTAS SOCIALES				292.000,00			24.007,38				316.007,38
1.6.0.00	SEGURIDAD SOCIAL				292.000,00			24.007,38				316.007,38
Total Orgánico / Funcional	050301 / 5471				292.000,00			120.036,86				412.036,86



Información a fecha: 31/12/2015

Unidad monetaria: Euros

Clasificación Orgánica 050302 AGRICULTURA, GANADERÍA Y MEDIO AMBIENTE / DIRECCIÓN GENERAL DE DESARROLLO RURAL / CENTROS DE INVESTIGACIÓN

Clasificación Funcional 5471 PRODUCCION DE BIENES PUBLICOS DE CARACTER ECONOMICO / INVESTIGACION, DESARROLLO E INNOVACIÓN / INVESTIGACIÓN Y DESARROLLO RELACIONADO CON LA AGRICULTURA / INVESTIGACIÓN Y DESARROLLO RELAC. CON LA AGRICULTURA

Clasificación Económica	Denominación	Créditos Extraordinarios	Suplementos de Crédito	Ampliaciones de Crédito	Transferencias Positivas	Transferencias Negativas	Incorporaciones de Crédito	Generaciones Ingresos	Habilitaciones Crédito	Bajas	Otras Modificaciones	Total Modificaciones
2	GASTOS EN BIENES CORRIENTES Y SERVICIO			1.443.452,87		656.918,82				1.443.452,87		-656.918,82
2.0	ARRENDAMIENTOS Y CANONES			28.000,00		25.457,38				28.000,00		-25.457,38
2.0.3	MAQUINARIA, INSTALACION Y UTILLAJE			13.300,00		12.436,77				13.300,00		-12.436,77
2.0.9	CANONES			14.700,00		13.020,61				14.700,00		-13.020,61
2.1	REPARACIONES, MANTENIMIENTO Y CONSEJ			308.932,25		131.440,82				308.932,25		-131.440,82
2.1.0	TERRENOS Y BIENES NATURALES			53.200,00		33.128,52				53.200,00		-33.128,52
2.1.0.00	INMOVILIZADO PROPIO			53.200,00		33.128,52				53.200,00		-33.128,52
2.1.2	EDIFICIOS Y OTRAS CONSTRUCCIONES			113.931,80		31.449,16				113.931,80		-31.449,16
2.1.2.00	INMOVILIZADO PROPIO			113.931,80		31.449,16				113.931,80		-31.449,16
2.1.3	MAQUINARIA, INSTALACION Y UTILLAJE			126.213,89		57.511,67				126.213,89		-57.511,67
2.1.3.00	INMOVILIZADO PROPIO			126.213,89		57.511,67				126.213,89		-57.511,67
2.1.4	ELEMENTOS DE TRANSPORTE			10.220,39		5.693,77				10.220,39		-5.693,77
2.1.4.00	INMOVILIZADO PROPIO			10.220,39		5.693,77				10.220,39		-5.693,77
2.1.5	MOBILIARIO Y ENSERES			3.366,17		1.724,25				3.366,17		-1.724,25
2.1.5.00	INMOVILIZADO PROPIO			3.366,17		1.724,25				3.366,17		-1.724,25
2.1.6	EQUIPOS PARA PROCESO DE INFORMACION			1.000,00		933,45				1.000,00		-933,45
2.1.6.00	INMOVILIZADO PROPIO			1.000,00		933,45				1.000,00		-933,45
2.1.9	OTRO INMOVILIZADO MATERIAL			1.000,00		1.000,00				1.000,00		-1.000,00
2.1.9.00	INMOVILIZADO PROPIO			1.000,00		1.000,00				1.000,00		-1.000,00
2.2	MATERIAL, SUMINISTROS Y OTROS			1.082.161,37		486.310,58				1.082.161,37		-486.310,58
2.2.0	MATERIAL DE OFICINA			14.742,97		3.795,68				14.742,97		-3.795,68
2.2.0.00	ORDINARIO NO INVENTARIABLE			8.742,97						8.742,97		0,00
2.2.0.01	PRENSA, REVISTAS, LIBROS Y OTRAS PUBLIC			3.000,00		795,68				3.000,00		-795,68
2.2.0.02	MATERIAL INFORMATICO NO INVENTARIABI			3.000,00		3.000,00				3.000,00		-3.000,00
2.2.1	SUMINISTROS			610.518,68		180.877,00				610.518,68		-180.877,00
2.2.1.00	ENERGIA ELECTRICA			76.194,39						76.194,39		0,00
2.2.1.02	GAS			32.019,53		17.053,48				32.019,53		-17.053,48
2.2.1.03	COMBUSTIBLES Y CARBURANTES			57.434,18		31.263,56				57.434,18		-31.263,56
2.2.1.04	VESTUARIO			7.976,29		4.848,57				7.976,29		-4.848,57
2.2.1.05	PRODUCTOS ALIMENTICIOS			62.195,21		38.082,62				62.195,21		-38.082,62
2.2.1.06	PRODUCTOS FARMACEUTICOS			7.877,88		4.096,07				7.877,88		-4.096,07
2.2.1.07	MATERIALES ESPECIALES			343.805,18		83.850,35				343.805,18		-83.850,35
2.2.1.09	OTROS			1.300,00		1.300,00				1.300,00		-1.300,00



Información a fecha: 31/12/2015

Unidad monetaria: Euros

Clasificación Orgánica 050302 AGRICULTURA, GANADERÍA Y MEDIO AMBIENTE / DIRECCIÓN GENERAL DE DESARROLLO RURAL / CENTROS DE INVESTIGACIÓN

Clasificación Funcional 5471 PRODUCCION DE BIENES PUBLICOS DE CARACTER ECONOMICO / INVESTIGACION, DESARROLLO E INNOVACIÓN / INVESTIGACIÓN Y DESARROLLO RELACIONADO CON LA AGRICULTURA / INVESTIGACIÓN Y DESARROLLO RELAC. CON LA AGRICULTURA

Clasificación Económica	Denominación	Créditos Extraordinarios	Suplementos de Crédito	Ampliaciones de Crédito	Transferencias Positivas	Transferencias Negativas	Incorporaciones de Crédito	Generaciones Ingresos	Habilitaciones Crédito	Bajas	Otras Modificaciones	Total Modificaciones
2.2.1.23	CALZADO			577,86		382,35				577,86		-382,35
2.2.1.99	OTROS SUMINISTROS			21.138,16						21.138,16		0,00
2.2.2	COMUNICACIONES			18.900,00		143,58				18.900,00		-143,58
2.2.2.01	POSTALES			18.900,00		143,58				18.900,00		-143,58
2.2.3	TRANSPORTES			7.500,00						7.500,00		0,00
2.2.4	PRIMAS DE SEGUROS			1.160,00						1.160,00		0,00
2.2.4.99	OTROS RIESGOS			1.160,00						1.160,00		0,00
2.2.5	TRIBUTOS			340,00						340,00		0,00
2.2.5.01	AUTONOMICAS			300,00						300,00		0,00
2.2.5.02	ESTATALES			40,00						40,00		0,00
2.2.6	GASTOS DIVERSOS			18.000,00		13.778,39				18.000,00		-13.778,39
2.2.6.06	REUNIONES, CONFERENCIAS Y CURSOS			14.000,00		9.831,05				14.000,00		-9.831,05
2.2.6.08	PUBLICACIONES Y EDICIONES			2.000,00		2.000,00				2.000,00		-2.000,00
2.2.6.99	OTROS			2.000,00		1.947,34				2.000,00		-1.947,34
2.2.7	TRABAJOS REALIZADOS POR OTRAS EMPRE:			410.999,72		287.715,93				410.999,72		-287.715,93
2.2.7.00	LIMPIEZA Y ASEO			31.157,35		29.701,45				31.157,35		-29.701,45
2.2.7.01	SEGURIDAD			25.757,04		12.204,12				25.757,04		-12.204,12
2.2.7.06	ESTUDIOS Y TRABAJOS TECNICOS			42.312,80						42.312,80		0,00
2.2.7.07	SERVICIOS DE CARACTER INFORMATICO			851,41		851,41				851,41		-851,41
2.2.7.09	SERVICIOS DE GESTIÓN DE PRESTACIONES			89.350,00		42.275,53				89.350,00		-42.275,53
2.2.7.99	OTROS			221.571,12		202.683,42				221.571,12		-202.683,42
2.3	INDEMNIZACION POR RAZON DEL SERVICIO			24.359,25		13.710,04				24.359,25		-13.710,04
2.3.0	DIETAS			15.877,40		10.354,14				15.877,40		-10.354,14
2.3.1	LOCOMOCION			8.481,85		3.355,90				8.481,85		-3.355,90
4	TRANSFERENCIAS CORRIENTES			748.960,40		134.896,80				748.960,40		-134.896,80
4.8	A FAMILIAS E INSTITUCIONES SIN FINES DE I			748.960,40		134.896,80				748.960,40		-134.896,80
4.8.1	X			540.000,00						540.000,00		0,00
4.8.2	X			15.000,00						15.000,00		0,00
4.8.3	X					110.189,00						-110.189,00
4.8.8	X			193.960,40		24.707,80				193.960,40		-24.707,80
6	INVERSIONES REALES			554.474,31		364.656,07		273.377,72		554.474,31		-91.278,35
6.2	INVERSION NUEVA ASOCIADA AL FUNCIONA			31.282,17						31.282,17		0,00
6.2.2	EDIFICIOS Y OTRAS CONSTRUCCIONES			14.333,11						14.333,11		0,00



Información a fecha: 31/12/2015

Unidad monetaria: Euros

Clasificación Orgánica 050302 AGRICULTURA, GANADERÍA Y MEDIO AMBIENTE / DIRECCIÓN GENERAL DE DESARROLLO RURAL / CENTROS DE INVESTIGACIÓN

Clasificación Funcional 5471 PRODUCCION DE BIENES PUBLICOS DE CARACTER ECONOMICO / INVESTIGACION, DESARROLLO E INNOVACIÓN / INVESTIGACIÓN Y DESARROLLO RELACIONADO CON LA AGRICULTURA / INVESTIGACIÓN Y DESARROLLO RELAC. CON LA AGRICULTURA

Clasificación Económica	Denominación	Créditos Extraordinarios	Suplementos de Crédito	Ampliaciones de Crédito	Transferencias Positivas	Transferencias Negativas	Incorporaciones de Crédito	Generaciones Ingresos	Habilitaciones Crédito	Bajas	Otras Modificaciones	Total Modificaciones
6.2.2.01	CONSTRUCCION			14.333,11						14.333,11		0,00
6.2.3	MAQUINARIA, INSTALACIONES Y UTILLAJE			9.955,50						9.955,50		0,00
6.2.3.00	ADQUISICION			4.955,50						4.955,50		0,00
6.2.3.01	CONSTRUCCION			5.000,00						5.000,00		0,00
6.2.4	ELEMENTOS DE TRANSPORTE			10,00						10,00		0,00
6.2.4.00	ADQUISICION			10,00						10,00		0,00
6.2.5	MOBILIARIO Y ENSERES			973,56						973,56		0,00
6.2.5.00	ADQUISICION			973,56						973,56		0,00
6.2.6	EQUIPOS PARA PROCESOS DE INFORMACION			6.000,00						6.000,00		0,00
6.2.6.00	ADQUISICION			6.000,00						6.000,00		0,00
6.2.7	PROYECTOS COMPLEJOS			10,00						10,00		0,00
6.2.7.03	INCORPORACION DE BIENES Y SERVICIOS			10,00						10,00		0,00
6.3	INVERSION DE REPOSICION ASOCIADA AL FU			207.213,46		170.144,54				207.213,46		-170.144,54
6.3.2	EDIFICIOS Y OTRAS CONSTRUCCIONES			7.010,00		7.000,00				7.010,00		-7.000,00
6.3.2.01	CONSTRUCCION			7.000,00		7.000,00				7.000,00		-7.000,00
6.3.2.03	INCORPORACION DE BIENES Y SERVICIOS			10,00						10,00		0,00
6.3.3	MAQUINARIA, INSTALACIONES Y UTILLAJE			195.183,46		158.124,54				195.183,46		-158.124,54
6.3.3.00	ADQUISICION			195.183,46		158.124,54				195.183,46		-158.124,54
6.3.4	ELEMENTOS DE TRANSPORTE			10,00		10,00				10,00		-10,00
6.3.4.00	ADQUISICION			10,00		10,00				10,00		-10,00
6.3.5	MOBILIARIO Y ENSERES			2.010,00		2.010,00				2.010,00		-2.010,00
6.3.5.00	ADQUISICION			2.010,00		2.010,00				2.010,00		-2.010,00
6.3.6	EQUIPOS PARA PROCESOS DE INFORMACION			3.000,00		3.000,00				3.000,00		-3.000,00
6.3.6.00	ADQUISICION			3.000,00		3.000,00				3.000,00		-3.000,00
6.4	GASTOS DE INVERSIONES DE CARACTER INI			315.978,68		194.511,53		273.377,72		315.978,68		78.866,19
6.4.6	GASTOS DE INVESTIGACION Y DESARROLLC			315.978,68		194.511,53		273.377,72		315.978,68		78.866,19
6.4.6.00	ADQUISICION			315.978,68		194.511,53		273.377,72		315.978,68		78.866,19
Total Orgánico / Funcional	050302 / 5471			2.746.887,58		1.156.471,69		273.377,72		2.746.887,58		-883.093,97



Información a fecha: 31/12/2015

Unidad monetaria: Euros

Clasificación Orgánica 0506 AGRICULTURA, GANADERÍA Y MEDIO AMBIENTE / DIRECCIÓN GENERAL DE MEDIO NATURAL

Clasificación Funcional 5321 PRODUCCION DE BIENES PUBLICOS DE CARACTER ECONOMICO / INFRAESTRUCTURAS AGRARIAS / MEJORA DEL MEDIO NATURAL / PROTECCION Y MEJORA DEL MEDIO NATURAL

Clasificación Económica	Denominación	Créditos Extraordinarios	Suplementos de Crédito	Ampliaciones de Crédito	Transferencias Positivas	Transferencias Negativas	Incorporaciones de Crédito	Generaciones Ingresos	Habilitaciones Crédito	Bajas	Otras Modificaciones	Total Modificaciones
1	GASTOS DE PERSONAL				259.000,00							259.000,00
1.6	CUOTAS, PRESTACIONES Y GASTOS SOCIALE				259.000,00							259.000,00
1.6.0	CUOTAS SOCIALES				259.000,00							259.000,00
1.6.0.00	SEGURIDAD SOCIAL				259.000,00							259.000,00
2	GASTOS EN BIENES CORRIENTES Y SERVICIO				250.000,00							250.000,00
2.1	REPARACIONES, MANTENIMIENTO Y CONSEJ				100.000,00							100.000,00
2.1.2	EDIFICIOS Y OTRAS CONSTRUCCIONES				50.000,00							50.000,00
2.1.2.00	INMOVILIZADO PROPIO				50.000,00							50.000,00
2.1.3	MAQUINARIA, INSTALACION Y UTILLAJE				50.000,00							50.000,00
2.1.3.00	INMOVILIZADO PROPIO				50.000,00							50.000,00
2.2	MATERIAL, SUMINISTROS Y OTROS				150.000,00							150.000,00
2.2.1	SUMINISTROS				75.000,00							75.000,00
2.2.1.25	SUMINISTROS PRODUC. PLANTA FORESTAL Y				75.000,00							75.000,00
2.2.7	TRABAJOS REALIZADOS POR OTRAS EMPRE				75.000,00							75.000,00
2.2.7.14	CAMPAÑA DE VIGILANCIA Y EXTINCIÓN DE I				75.000,00							75.000,00
6	INVERSIONES REALES				1.100.000,00	1.212.200,00						-112.200,00
6.0	INVERSION NUEVA EN INFRAESTRUCTURA Y				250.000,00	112.200,00						137.800,00
6.0.1	INFRAESTRUCTURAS Y BIENES DESTINADOS				250.000,00	112.200,00						137.800,00
6.0.1.00	ADQUISICION					112.200,00						-112.200,00
6.0.1.01	CONSTRUCCION				250.000,00							250.000,00
6.6	INVERSIONES GESTIONADAS PARA OTROS E				850.000,00	1.100.000,00						-250.000,00
6.6.1	INFRAESTRUCTURAS Y BIENES DESTINADOS				850.000,00	1.100.000,00						-250.000,00
6.6.1.01	CONSTRUCCION				850.000,00	1.100.000,00						-250.000,00
Total Orgánico / Funcional	0506 / 5321				1.609.000,00	1.212.200,00						396.800,00



Información a fecha: 31/12/2015

Unidad monetaria: Euros

Clasificación Orgánica 0506 AGRICULTURA, GANADERÍA Y MEDIO AMBIENTE / DIRECCIÓN GENERAL DE MEDIO NATURAL

Clasificación Funcional 5451 PRODUCCION DE BIENES PUBLICOS DE CARACTER ECONOMICO / INVESTIGACION, DESARROLLO E INNOVACIÓN / INVESTIGACIÓN Y DESARROLLO RELACIONADO CON EL MEDIO AMBIENTE / INVESTIGACIÓN Y DESARROLLO RELACIONADO CON EL M. AMBIENTE

Clasificación Económica	Denominación	Créditos Extraordinarios	Suplementos de Crédito	Ampliaciones de Crédito	Transferencias Positivas	Transferencias Negativas	Incorporaciones de Crédito	Generaciones Ingresos	Habilitaciones Crédito	Bajas	Otras Modificaciones	Total Modificaciones
4	TRANSFERENCIAS CORRIENTES				100,00							100,00
4.8	A FAMILIAS E INSTITUCIONES SIN FINES DE I				100,00							100,00
4.8.4	X				100,00							100,00
Total Orgánico / Funcional	0506 / 5451				100,00							100,00



Información a fecha: 31/12/2015

Unidad monetaria: Euros

Clasificación Orgánica 0507 AGRICULTURA, GANADERÍA Y MEDIO AMBIENTE / DIRECCIÓN GENERAL DE CALIDAD AMBIENTAL Y AGUA

Clasificación Funcional 4432 PRODUCCION DE BIENES PUBLICOS DE CARACTER SOCIAL / MEDIO AMBIENTE Y BIENESTAR COMUNITARIO. / PROTECCION Y MEJORA DEL MEDIO AMBIENTE / MEDIDAS PREVENTIVAS Y ACTUACIONES PARA LA PROTECCION DEL M. AMBIENTE

Clasificación Económica	Denominación	Créditos Extraordinarios	Suplementos de Crédito	Ampliaciones de Crédito	Transferencias Positivas	Transferencias Negativas	Incorporaciones de Crédito	Generaciones Ingresos	Habilitaciones Crédito	Bajas	Otras Modificaciones	Total Modificaciones
1	GASTOS DE PERSONAL					98.000,00						-98.000,00
1.2	FUNCIONARIOS					98.000,00						-98.000,00
1.2.0	RETRIBUCIONES BASICAS					37.000,00						-37.000,00
1.2.0.00	SUELDO Y PAGAS EXTRAORDINARIAS					37.000,00						-37.000,00
1.2.1	RETRIBUCIONES COMPLEMENTARIAS					61.000,00						-61.000,00
1.2.1.00	COMPLEMENTOS DE DESTINO					22.000,00						-22.000,00
1.2.1.01	COMPLEMENTO ESPECIFICO					39.000,00						-39.000,00
4	TRANSFERENCIAS CORRIENTES					73.825,00						-73.825,00
4.6	A CORPORACIONES LOCALES					55.825,00						-55.825,00
4.6.1	A AYUNTAMIENTOS					55.825,00						-55.825,00
4.6.1.00	CORPORACIONES LOCALES					55.825,00						-55.825,00
4.8	A FAMILIAS E INSTITUCIONES SIN FINES DE I					18.000,00						-18.000,00
4.8.2	X					18.000,00						-18.000,00
4.8.2.01	UNICEF					18.000,00						-18.000,00
6	INVERSIONES REALES					640.000,00						-640.000,00
6.0	INVERSION NUEVA EN INFRAESTRUCTURA Y					500.000,00						-500.000,00
6.0.1	INFRAESTRUCTURAS Y BIENES DESTINADOS					500.000,00						-500.000,00
6.0.1.01	CONSTRUCCION					500.000,00						-500.000,00
6.6	INVERSIONES GESTIONADAS PARA OTROS E					140.000,00						-140.000,00
6.6.1	INFRAESTRUCTURAS Y BIENES DESTINADOS					140.000,00						-140.000,00
6.6.1.01	CONSTRUCCION					140.000,00						-140.000,00
7	TRANSFERENCIAS DE CAPITAL					25.000,00						-25.000,00
7.6	A CORPORACIONES LOCALES					25.000,00						-25.000,00
7.6.1	A AYUNTAMIENTOS					25.000,00						-25.000,00
7.6.1.00	ACTUACIONES MEDIOAMBIENTALES					25.000,00						-25.000,00
Total Orgánico / Funcional 0507 / 4432						836.825,00						-836.825,00



Información a fecha: 31/12/2015

Unidad monetaria: Euros

Clasificación Orgánica 0507 AGRICULTURA, GANADERÍA Y MEDIO AMBIENTE / DIRECCIÓN GENERAL DE CALIDAD AMBIENTAL Y AGUA

Clasificación Funcional 5133 PRODUCCION DE BIENES PUBLICOS DE CARACTER ECONOMICO / INFRAESTRUCTURAS BASICAS Y TRANSPORTES / RESERVAS HIDRAULICAS / OBRAS Y PLANIFICACIÓN HIDRÁULICAS

Clasificación Económica	Denominación	Créditos Extraordinarios	Suplementos de Crédito	Ampliaciones de Crédito	Transferencias Positivas	Transferencias Negativas	Incorporaciones de Crédito	Generaciones Ingresos	Habilitaciones Crédito	Bajas	Otras Modificaciones	Total Modificaciones
2	GASTOS EN BIENES CORRIENTES Y SERVICIO				244.540,11							244.540,11
2.1	REPARACIONES, MANTENIMIENTO Y CONSEJO				63.928,82							63.928,82
2.1.1	BIENES DESTINADOS AL USO GENERAL				63.928,82							63.928,82
2.1.1.00	INMOVILIZADO PROPIO				63.928,82							63.928,82
2.2	MATERIAL, SUMINISTROS Y OTROS				180.611,29							180.611,29
2.2.5	TRIBUTOS				168.611,29							168.611,29
2.2.5.00	LOCALES				168.611,29							168.611,29
2.2.7	TRABAJOS REALIZADOS POR OTRAS EMPRESAS				12.000,00							12.000,00
2.2.7.06	ESTUDIOS Y TRABAJOS TÉCNICOS				12.000,00							12.000,00
6	INVERSIONES REALES				348.752,01							348.752,01
6.0	INVERSION NUEVA EN INFRAESTRUCTURA Y BIENES DESTINADOS				80.000,00							80.000,00
6.0.1	INFRAESTRUCTURAS Y BIENES DESTINADOS				80.000,00							80.000,00
6.0.1.00	ADQUISICION				5.000,00							5.000,00
6.0.1.03	INCORPORACION DE BIENES Y SERVICIOS				75.000,00							75.000,00
6.1	INVERSION DE REPOSICION EN INFRAESTR. Y BIENES DESTINADOS				224.496,11							224.496,11
6.1.1	INFRAESTRUCTURAS Y BIENES DESTINADOS				224.496,11							224.496,11
6.1.1.01	CONSTRUCCION				215.573,01							215.573,01
6.1.1.03	INCORPORACION DE BIENES Y SERVICIOS				8.923,10							8.923,10
6.6	INVERSIONES GESTIONADAS PARA OTROS EJERCICIOS				44.255,90							44.255,90
6.6.1	INFRAESTRUCTURAS Y BIENES DESTINADOS				44.255,90							44.255,90
6.6.1.01	CONSTRUCCION				44.255,90							44.255,90
7	TRANSFERENCIAS DE CAPITAL				90.008,04							90.008,04
7.6	A CORPORACIONES LOCALES				90.008,04							90.008,04
7.6.2	A MANCOMUNIDADES DE MUNICIPIOS				90.008,04							90.008,04
Total Orgánico / Funcional 0507 / 5133					683.300,16							683.300,16



Información a fecha: 31/12/2015

Unidad monetaria: Euros

Clasificación Orgánica 0507 AGRICULTURA, GANADERÍA Y MEDIO AMBIENTE / DIRECCIÓN GENERAL DE CALIDAD AMBIENTAL Y AGUA

Clasificación Funcional 5451 PRODUCCION DE BIENES PUBLICOS DE CARACTER ECONOMICO / INVESTIGACION, DESARROLLO E INNOVACIÓN / INVESTIGACIÓN Y DESARROLLO RELACIONADO CON EL MEDIO AMBIENTE / INVESTIGACIÓN Y DESARROLLO RELACIONADO CON EL M. AMBIENTE

Clasificación Económica	Denominación	Créditos Extraordinarios	Suplementos de Crédito	Ampliaciones de Crédito	Transferencias Positivas	Transferencias Negativas	Incorporaciones de Crédito	Generaciones Ingresos	Habilitaciones Crédito	Bajas	Otras Modificaciones	Total Modificaciones
2	GASTOS EN BIENES CORRIENTES Y SERVICIO					15.000,00						-15.000,00
2.2	MATERIAL, SUMINISTROS Y OTROS					15.000,00						-15.000,00
2.2.7	TRABAJOS REALIZADOS POR OTRAS EMPRESAS					15.000,00						-15.000,00
2.2.7.06	ESTUDIOS Y TRABAJOS TÉCNICOS					15.000,00						-15.000,00
Total Orgánico / Funcional	0507 / 5451					15.000,00						-15.000,00



Información a fecha: 31/12/2015

Unidad monetaria: Euros

Clasificación Orgánica 0601 SALUD / SECRETARIA GENERAL TECNICA

Clasificación Funcional 4111 PRODUCCION DE BIENES PUBLICOS DE CARACTER SOCIAL / SALUD / ADMINISTRACION GENERAL DE SALUD / DIRECCION Y SERVICIOS GENERALES DE SALUD

Clasificación Económica	Denominación	Créditos Extraordinarios	Suplementos de Crédito	Ampliaciones de Crédito	Transferencias Positivas	Transferencias Negativas	Incorporaciones de Crédito	Generaciones Ingresos	Habilitaciones Crédito	Bajas	Otras Modificaciones	Total Modificaciones
1	GASTOS DE PERSONAL					358.000,00						-358.000,00
1.2	FUNCIONARIOS					358.000,00						-358.000,00
1.2.0	RETRIBUCIONES BASICAS					150.000,00						-150.000,00
1.2.0.00	SUELDO Y PAGAS EXTRAORDINARIAS					150.000,00						-150.000,00
1.2.1	RETRIBUCIONES COMPLEMENTARIAS					208.000,00						-208.000,00
1.2.1.00	COMPLEMENTOS DE DESTINO					90.000,00						-90.000,00
1.2.1.01	COMPLEMENTO ESPECIFICO					118.000,00						-118.000,00
2	GASTOS EN BIENES CORRIENTES Y SERVICIO					461.790,00				50.000,00		-511.790,00
2.0	ARRENDAMIENTOS Y CANONES					38.240,00						-38.240,00
2.0.2	EDIFICIOS Y OTRAS CONSTRUCCIONES					38.240,00						-38.240,00
2.1	REPARACIONES, MANTENIMIENTO Y CONSEJO					40.000,00				50.000,00		-90.000,00
2.1.6	EQUIPOS PARA PROCESO DE INFORMACION					40.000,00				50.000,00		-90.000,00
2.1.6.00	INMOVILIZADO PROPIO					40.000,00				50.000,00		-90.000,00
2.2	MATERIAL, SUMINISTROS Y OTROS					382.550,00						-382.550,00
2.2.0	MATERIAL DE OFICINA					83.000,00						-83.000,00
2.2.0.00	ORDINARIO NO INVENTARIABLE					63.000,00						-63.000,00
2.2.0.01	PRENSA, REVISTAS, LIBROS Y OTRAS PUBLIC					5.000,00						-5.000,00
2.2.0.02	MATERIAL INFORMATICO NO INVENTARIABI					15.000,00						-15.000,00
2.2.1	SUMINISTROS					121.000,00						-121.000,00
2.2.1.00	ENERGIA ELECTRICA					51.000,00						-51.000,00
2.2.1.02	GAS					7.800,00						-7.800,00
2.2.1.03	COMBUSTIBLES Y CARBURANTES					1.200,00						-1.200,00
2.2.1.04	VESTUARIO					3.000,00						-3.000,00
2.2.1.07	MATERIALES ESPECIALES					3.000,00						-3.000,00
2.2.1.99	OTROS SUMINISTROS					55.000,00						-55.000,00
2.2.2	COMUNICACIONES					11.000,00						-11.000,00
2.2.2.01	POSTALES					4.000,00						-4.000,00
2.2.2.99	OTRAS					7.000,00						-7.000,00
2.2.6	GASTOS DIVERSOS					13.650,00						-13.650,00
2.2.6.01	ATENCIONES PROTOCOLARIAS Y REPRESENTACION					1.650,00						-1.650,00
2.2.6.99	OTROS					12.000,00						-12.000,00
2.2.7	TRABAJOS REALIZADOS POR OTRAS EMPRESAS					153.900,00						-153.900,00
2.2.7.00	LIMPIEZA Y ASEO					50.000,00						-50.000,00



Información a fecha: 31/12/2015

Unidad monetaria: Euros

Clasificación Orgánica 0601 SALUD / SECRETARIA GENERAL TECNICA

Clasificación Funcional 4111 PRODUCCION DE BIENES PUBLICOS DE CARACTER SOCIAL / SALUD / ADMINISTRACION GENERAL DE SALUD / DIRECCION Y SERVICIOS GENERALES DE SALUD

Clasificación Económica	Denominación	Créditos Extraordinarios	Suplementos de Crédito	Ampliaciones de Crédito	Transferencias Positivas	Transferencias Negativas	Incorporaciones de Crédito	Generaciones Ingresos	Habilitaciones Crédito	Bajas	Otras Modificaciones	Total Modificaciones
2.2.7.01	SEGURIDAD					43.900,00						-43.900,00
2.2.7.06	ESTUDIOS Y TRABAJOS TECNICOS					45.000,00						-45.000,00
2.2.7.15	PLANES INTEGRALES					15.000,00						-15.000,00
2.3	INDEMNIZACION POR RAZON DEL SERVICIO					1.000,00						-1.000,00
2.3.0	DIETAS					1.000,00						-1.000,00
3	GASTOS FINANCIEROS					77.600,00						-77.600,00
3.4	DE DEPOSITOS, FIANZAS Y OTROS					77.600,00						-77.600,00
3.4.2	INTERESES DE DEMORA					77.600,00						-77.600,00
6	INVERSIONES REALES					34.776,00						-34.776,00
6.2	INVERSION NUEVA ASOCIADA AL FUNCIONA					3.684,00						-3.684,00
6.2.2	EDIFICIOS Y OTRAS CONSTRUCCIONES					921,00						-921,00
6.2.2.01	CONSTRUCCION					921,00						-921,00
6.2.3	MAQUINARIA, INSTALACIONES Y UTILLAJE					921,00						-921,00
6.2.3.00	ADQUISICION					921,00						-921,00
6.2.4	ELEMENTOS DE TRANSPORTE					921,00						-921,00
6.2.4.00	ADQUISICION					921,00						-921,00
6.2.5	MOBILIARIO Y ENSERES					921,00						-921,00
6.2.5.00	ADQUISICION					921,00						-921,00
6.3	INVERSION DE REPOSICION ASOCIADA AL FU					31.092,00						-31.092,00
6.3.2	EDIFICIOS Y OTRAS CONSTRUCCIONES					29.342,00						-29.342,00
6.3.2.01	CONSTRUCCION					29.342,00						-29.342,00
6.3.3	MAQUINARIA, INSTALACIONES Y UTILLAJE					875,00						-875,00
6.3.3.00	ADQUISICION					875,00						-875,00
6.3.5	MOBILIARIO Y ENSERES					875,00						-875,00
6.3.5.00	ADQUISICION					875,00						-875,00
Total Orgánico / Funcional	0601 / 4111					932.166,00				50.000,00		-982.166,00




Información a fecha: 31/12/2015

Unidad monetaria: Euros

Clasificación Orgánica 0601 SALUD / SECRETARIA GENERAL TECNICA

Clasificación Funcional 4121 PRODUCCION DE BIENES PUBLICOS DE CARACTER SOCIAL / SALUD / HOSPITALES, SERVICIOS ASISTENCIALES Y CENTROS DE SALUD / ATENCION PRIMARIA DE SALUD

Clasificación Económica	Denominación	Créditos Extraordinarios	Suplementos de Crédito	Ampliaciones de Crédito	Transferencias Positivas	Transferencias Negativas	Incorporaciones de Crédito	Generaciones Ingresos	Habilitaciones Crédito	Bajas	Otras Modificaciones	Total Modificaciones
4	TRANSFERENCIAS CORRIENTES				93.195,46							93.195,46
4.8	A FAMILIAS E INSTITUCIONES SIN FINES DE I				93.195,46							93.195,46
4.8.0	X				93.195,46							93.195,46
4.8.0.00	ASOCIACIONES DIVERSAS				93.195,46							93.195,46
6	INVERSIONES REALES					56.860,00				150.000,00		-206.860,00
6.2	INVERSION NUEVA ASOCIADA AL FUNCIONA					38.430,00				150.000,00		-188.430,00
6.2.2	EDIFICIOS Y OTRAS CONSTRUCCIONES					38.430,00				150.000,00		-188.430,00
6.2.2.01	CONSTRUCCION					38.430,00				150.000,00		-188.430,00
6.3	INVERSION DE REPOSICION ASOCIADA AL FU					18.430,00						-18.430,00
6.3.2	EDIFICIOS Y OTRAS CONSTRUCCIONES					18.430,00						-18.430,00
6.3.2.01	CONSTRUCCION					18.430,00						-18.430,00
7	TRANSFERENCIAS DE CAPITAL				44.101,68	44.100,00						1,68
7.6	A CORPORACIONES LOCALES				44.101,68	44.100,00						1,68
7.6.1	A AYUNTAMIENTOS				28.602,97	28.602,00						0,97
7.6.1.00	A AYUNTAMIENTOS				28.602,97	28.602,00						0,97
7.6.3	A OTRAS ENTIDADES LOCALES				15.498,71	15.498,00						0,71
Total Orgánico / Funcional	0601 / 4121				137.297,14	100.960,00				150.000,00		-113.662,86



Información a fecha: 31/12/2015

Unidad monetaria: Euros

Clasificación Orgánica 0601 SALUD / SECRETARIA GENERAL TECNICA

Clasificación Funcional 4122 PRODUCCION DE BIENES PUBLICOS DE CARACTER SOCIAL / SALUD / HOSPITALES, SERVICIOS ASISTENCIALES Y CENTROS DE SALUD / ATENCION ESPECIALIZADA

Clasificación Económica	Denominación	Créditos Extraordinarios	Suplementos de Crédito	Ampliaciones de Crédito	Transferencias Positivas	Transferencias Negativas	Incorporaciones de Crédito	Generaciones Ingresos	Habilitaciones Crédito	Bajas	Otras Modificaciones	Total Modificaciones
2	GASTOS EN BIENES CORRIENTES Y SERVICIO				866.043,42							866.043,42
2.5	ASISTENCIA SANITARIA CON MEDIOS AJENO				866.043,42							866.043,42
2.5.2	CONCIERTOS CON INSTITUCIONES DE ATENC				516.071,00							516.071,00
2.5.2.04	CON ENTIDADES PRIVADAS				516.071,00							516.071,00
2.5.4	CONCIERTOS CON CENTROS O SERVIC. DE DI				17.797,00							17.797,00
2.5.4.08	CONCIERTOS PARA REHABILITACIÓN-FISIOT				17.797,00							17.797,00
2.5.5	CONCIERTOS PARA EL PROGRAMA ESPECIAL				182.916,57							182.916,57
2.5.5.01	SERVICIOS CONCERTADOS DE AMBULANCIA				182.916,57							182.916,57
2.5.8	OTROS SERVICIOS DE ASISTENCIA SANITARI				149.258,85							149.258,85
4	TRANSFERENCIAS CORRIENTES							10.739.000,00				10.739.000,00
4.4	AL RESTO DEL SECTOR PUBLICO DE LA C.A.							10.739.000,00				10.739.000,00
4.4.1	A FUNDACIONES							10.739.000,00				10.739.000,00
4.4.1.02	FUNDACIÓN RIOJA SALUD. DEUDA COMERCI							4.963.000,00				4.963.000,00
4.4.1.03	FUNDACIÓN HOSPITAL DE CALAHORRA. DEI							5.776.000,00				5.776.000,00
Total Orgánico / Funcional	0601 / 4122				866.043,42			10.739.000,00				11.605.043,42



Información a fecha: 31/12/2015

Unidad monetaria: Euros

Clasificación Orgánica 0603 SALUD / DIRECCION GENERAL DE SALUD PÚBLICA Y CONSUMO

Clasificación Funcional 4131 PRODUCCION DE BIENES PUBLICOS DE CARACTER SOCIAL / SALUD / ACCIONES PUBLICAS RELATIVAS A LA SALUD / PROMOCION Y PROTECCION DE LA SALUD

Clasificación Económica	Denominación	Créditos Extraordinarios	Suplementos de Crédito	Ampliaciones de Crédito	Transferencias Positivas	Transferencias Negativas	Incorporaciones de Crédito	Generaciones Ingresos	Habilitaciones Crédito	Bajas	Otras Modificaciones	Total Modificaciones
1	GASTOS DE PERSONAL					125.000,00						-125.000,00
1.2	FUNCIONARIOS					125.000,00						-125.000,00
1.2.0	RETRIBUCIONES BASICAS					25.000,00						-25.000,00
1.2.0.00	SUELDO Y PAGAS EXTRAORDINARIAS					25.000,00						-25.000,00
1.2.1	RETRIBUCIONES COMPLEMENTARIAS					100.000,00						-100.000,00
1.2.1.00	COMPLEMENTOS DE DESTINO					32.000,00						-32.000,00
1.2.1.01	COMPLEMENTO ESPECIFICO					68.000,00						-68.000,00
2	GASTOS EN BIENES CORRIENTES Y SERVICIO				71.869,67							71.869,67
2.1	REPARACIONES, MANTENIMIENTO Y CONSEI				2.000,00							2.000,00
2.1.4	ELEMENTOS DE TRANSPORTE				2.000,00							2.000,00
2.1.4.00	INMOVILIZADO PROPIO				2.000,00							2.000,00
2.2	MATERIAL, SUMINISTROS Y OTROS				69.869,67							69.869,67
2.2.1	SUMINISTROS				69.869,67							69.869,67
2.2.1.06	PRODUCTOS FARMACEUTICOS				69.869,67							69.869,67
4	TRANSFERENCIAS CORRIENTES				8.862,92	31.726,36						-22.863,44
4.6	A CORPORACIONES LOCALES				8.862,92							8.862,92
4.6.1	A AYUNTAMIENTOS				8.862,92							8.862,92
4.6.1.00	A AYUNTAMIENTOS				8.862,92							8.862,92
4.8	A FAMILIAS E INSTITUCIONES SIN FINES DE I					31.726,36						-31.726,36
4.8.0	X					31.726,36						-31.726,36
Total Orgánico / Funcional	0603 / 4131				80.732,59	156.726,36						-75.993,77



Información a fecha: 31/12/2015

Unidad monetaria: Euros

Clasificación Orgánica 0603 SALUD / DIRECCION GENERAL DE SALUD PÚBLICA Y CONSUMO

Clasificación Funcional 4421 PRODUCCION DE BIENES PUBLICOS DE CARACTER SOCIAL / MEDIO AMBIENTE Y BIENESTAR COMUNITARIO. / DEFENSA DEL CONSUMIDOR / ORDENACION, CONTROL E INFORMACION DEL CONSUMIDOR

Clasificación Económica	Denominación	Créditos Extraordinarios	Suplementos de Crédito	Ampliaciones de Crédito	Transferencias Positivas	Transferencias Negativas	Incorporaciones de Crédito	Generaciones Ingresos	Habilitaciones Crédito	Bajas	Otras Modificaciones	Total Modificaciones
1	GASTOS DE PERSONAL				115.000,00							115.000,00
1.6	CUOTAS, PRESTACIONES Y GASTOS SOCIALE				115.000,00							115.000,00
1.6.0	CUOTAS SOCIALES				115.000,00							115.000,00
1.6.0.00	SEGURIDAD SOCIAL				115.000,00							115.000,00
2	GASTOS EN BIENES CORRIENTES Y SERVICIO					31.731,23						-31.731,23
2.2	MATERIAL, SUMINISTROS Y OTROS					31.731,23						-31.731,23
2.2.1	SUMINISTROS					31.731,23						-31.731,23
2.2.1.03	COMBUSTIBLES Y CARBURANTES					11.000,00						-11.000,00
2.2.1.07	MATERIALES ESPECIALES					20.731,23						-20.731,23
4	TRANSFERENCIAS CORRIENTES					7.175,00						-7.175,00
4.8	A FAMILIAS E INSTITUCIONES SIN FINES DE I					7.175,00						-7.175,00
4.8.1	X					7.175,00						-7.175,00
4.8.1.00	A GRUPOS EDUCATIVOS					7.175,00						-7.175,00
6	INVERSIONES REALES				4.275,00							4.275,00
6.3	INVERSION DE REPOSICION ASOCIADA AL FU				4.275,00							4.275,00
6.3.4	ELEMENTOS DE TRANSPORTE				4.275,00							4.275,00
6.3.4.00	ADQUISICION				4.275,00							4.275,00
7	TRANSFERENCIAS DE CAPITAL					12.375,00						-12.375,00
7.6	A CORPORACIONES LOCALES					4.275,00						-4.275,00
7.6.1	A AYUNTAMIENTOS					3.800,00						-3.800,00
7.6.1.00	AYUNTAMIENTOS					3.800,00						-3.800,00
7.6.2	A MANCOMUNIDADES DE MUNICIPIOS					475,00						-475,00
7.6.2.00	A MANCOMUNIDADES DE MUNICIPIOS					475,00						-475,00
7.8	A FAMILIAS E INSTITUCIONES SIN FINES DE I					8.100,00						-8.100,00
7.8.1	X					8.100,00						-8.100,00
Total Orgánico / Funcional	0603 / 4421				119.275,00	51.281,23						67.993,77



Información a fecha: 31/12/2015

Unidad monetaria: Euros

Clasificación Orgánica 0604 SALUD / DIRECCIÓN GENERAL DE PRESTACIONES Y FARMACIA

Clasificación Funcional 4121 PRODUCCION DE BIENES PUBLICOS DE CARACTER SOCIAL / SALUD / HOSPITALES, SERVICIOS ASISTENCIALES Y CENTROS DE SALUD / ATENCION PRIMARIA DE SALUD

Clasificación Económica	Denominación	Créditos Extraordinarios	Suplementos de Crédito	Ampliaciones de Crédito	Transferencias Positivas	Transferencias Negativas	Incorporaciones de Crédito	Generaciones Ingresos	Habilitaciones Crédito	Bajas	Otras Modificaciones	Total Modificaciones
1	GASTOS DE PERSONAL					131.000,00						-131.000,00
1.2	FUNCIONARIOS					131.000,00						-131.000,00
1.2.0	RETRIBUCIONES BASICAS					39.000,00						-39.000,00
1.2.0.00	SUELDO Y PAGAS EXTRAORDINARIAS					39.000,00						-39.000,00
1.2.1	RETRIBUCIONES COMPLEMENTARIAS					92.000,00						-92.000,00
1.2.1.00	COMPLEMENTOS DE DESTINO					48.000,00						-48.000,00
1.2.1.01	COMPLEMENTO ESPECIFICO					44.000,00						-44.000,00
2	GASTOS EN BIENES CORRIENTES Y SERVICIO					45.000,00						-45.000,00
2.2	MATERIAL, SUMINISTROS Y OTROS					45.000,00						-45.000,00
2.2.0	MATERIAL DE OFICINA					30.000,00						-30.000,00
2.2.0.00	ORDINARIO NO INVENTARIABLE					30.000,00						-30.000,00
2.2.1	SUMINISTROS					5.000,00						-5.000,00
2.2.1.00	ENERGIA ELECTRICA					5.000,00						-5.000,00
2.2.7	TRABAJOS REALIZADOS POR OTRAS EMPRESAS					10.000,00						-10.000,00
2.2.7.00	LIMPIEZA Y ASEO					10.000,00						-10.000,00
4	TRANSFERENCIAS CORRIENTES				5.991.000,00	93.195,46		5.444.975,81				11.342.780,35
4.8	A FAMILIAS E INSTITUCIONES SIN FINES DE I				5.991.000,00	93.195,46		5.444.975,81				11.342.780,35
4.8.0	X					93.195,46						-93.195,46
4.8.0.00	ASOCIACIONES DIVERSAS					93.195,46						-93.195,46
4.8.1	X				5.991.000,00			5.444.975,81				11.435.975,81
4.8.1.00	RECETAS FARMACEUTICAS				5.991.000,00			5.444.975,81				11.435.975,81
6	INVERSIONES REALES					9.270,00						-9.270,00
6.2	INVERSION NUEVA ASOCIADA AL FUNCIONA					1.710,00						-1.710,00
6.2.3	MAQUINARIA, INSTALACIONES Y UTILLAJE					855,00						-855,00
6.2.3.00	ADQUISICION					855,00						-855,00
6.2.5	MOBILIARIO Y ENSERES					855,00						-855,00
6.2.5.00	ADQUISICION					855,00						-855,00
6.3	INVERSION DE REPOSICION ASOCIADA AL FU					7.560,00						-7.560,00
6.3.2	EDIFICIOS Y OTRAS CONSTRUCCIONES					1.710,00						-1.710,00
6.3.2.01	CONSTRUCCION					1.710,00						-1.710,00
6.3.5	MOBILIARIO Y ENSERES					5.850,00						-5.850,00
6.3.5.00	ADQUISICION					5.850,00						-5.850,00
7	TRANSFERENCIAS DE CAPITAL					44.101,68						-44.101,68



Información a fecha: 31/12/2015

Unidad monetaria: Euros

Clasificación Orgánica 0604 SALUD / DIRECCIÓN GENERAL DE PRESTACIONES Y FARMACIA

Clasificación Funcional 4121 PRODUCCION DE BIENES PUBLICOS DE CARACTER SOCIAL / SALUD / HOSPITALES, SERVICIOS ASISTENCIALES Y CENTROS DE SALUD / ATENCION PRIMARIA DE SALUD

Clasificación Económica	Denominación	Créditos Extraordinarios	Suplementos de Crédito	Ampliaciones de Crédito	Transferencias Positivas	Transferencias Negativas	Incorporaciones de Crédito	Generaciones Ingresos	Habilitaciones Crédito	Bajas	Otras Modificaciones	Total Modificaciones
7.6	A CORPORACIONES LOCALES					44.101,68						-44.101,68
7.6.1	A AYUNTAMIENTOS					28.602,97						-28.602,97
7.6.1.00	AYUNTAMIENTOS					28.602,97						-28.602,97
7.6.3	A OTRAS ENTIDADES LOCALES					15.498,71						-15.498,71
Total Orgánico / Funcional	0604 / 4121				5.991.000,00	322.567,14		5.444.975,81				11.113.408,67



Información a fecha: 31/12/2015

Unidad monetaria: Euros

Clasificación Orgánica 0604 SALUD / DIRECCIÓN GENERAL DE PRESTACIONES Y FARMACIA

Clasificación Funcional 4122 PRODUCCION DE BIENES PUBLICOS DE CARACTER SOCIAL / SALUD / HOSPITALES, SERVICIOS ASISTENCIALES Y CENTROS DE SALUD / ATENCION ESPECIALIZADA

Clasificación Económica	Denominación	Créditos Extraordinarios	Suplementos de Crédito	Ampliaciones de Crédito	Transferencias Positivas	Transferencias Negativas	Incorporaciones de Crédito	Generaciones Ingresos	Habilitaciones Crédito	Bajas	Otras Modificaciones	Total Modificaciones
2	GASTOS EN BIENES CORRIENTES Y SERVICIO				350.000,00	522.961,42		1.290.597,95				1.117.636,53
2.5	ASISTENCIA SANITARIA CON MEDIOS AJENO				350.000,00	522.961,42		1.290.597,95				1.117.636,53
2.5.2	CONCIERTOS CON INSTITUCIONES DE ATENC				350.000,00	1,00		648.457,28				998.456,28
2.5.2.04	CON ENTIDADES PRIVADAS				350.000,00	1,00		648.457,28				998.456,28
2.5.4	CONCIERTOS CON CENTROS O SERVICIO DE DI					41.165,00						-41.165,00
2.5.4.08	CONCIERTOS PARA REHABILITACIÓN-FISIOT					41.165,00						-41.165,00
2.5.5	CONCIERTOS PARA EL PROGRAMA ESPECIAL					332.536,57		642.140,67				309.604,10
2.5.5.01	SERVICIOS CONCERTADOS DE AMBULANCIA					332.536,57		642.140,67				309.604,10
2.5.8	OTROS SERVICIOS DE ASISTENCIA SANITARI					149.258,85						-149.258,85
4	TRANSFERENCIAS CORRIENTES				676.888,00							676.888,00
4.8	A FAMILIAS E INSTITUCIONES SIN FINES DE I				676.888,00							676.888,00
4.8.3	X				676.888,00							676.888,00
4.8.3.00	ENTREGAS POR DESPLAZAMIENTO				300.000,00							300.000,00
4.8.3.01	PROTESIS				200.000,00							200.000,00
4.8.3.02	VEHICULOS PARA INVALIDOS				176.888,00							176.888,00
Total Orgánico / Funcional	0604 / 4122				1.026.888,00	522.961,42		1.290.597,95				1.794.524,53



Información a fecha: 31/12/2015

Unidad monetaria: Euros

Clasificación Orgánica 060801 SALUD / DIRECCIÓN GENERAL DE SERVICIOS SOCIALES / SERVICIOS GENERALES

Clasificación Funcional 3114 PROTECCION Y PROMOCION SOCIAL / PROTECCION SOCIAL / ADMINISTRACION GENERAL DE BIENESTAR SOCIAL / ADMON. GRAL DE ATENCIÓN A LA DEPENDENCIA Y PREST. SOCIALES

Clasificación Económica	Denominación	Créditos Extraordinarios	Suplementos de Crédito	Ampliaciones de Crédito	Transferencias Positivas	Transferencias Negativas	Incorporaciones de Crédito	Generaciones Ingresos	Habilitaciones Crédito	Bajas	Otras Modificaciones	Total Modificaciones
1	GASTOS DE PERSONAL				278.000,00							278.000,00
1.3	LABORALES				60.000,00							60.000,00
1.3.1	LABORAL EVENTUAL				60.000,00							60.000,00
1.3.1.00	RETRIBUCIONES BASICAS				60.000,00							60.000,00
1.6	CUOTAS, PRESTACIONES Y GASTOS SOCIALE				218.000,00							218.000,00
1.6.0	CUOTAS SOCIALES				218.000,00							218.000,00
1.6.0.00	SEGURIDAD SOCIAL				218.000,00							218.000,00
2	GASTOS EN BIENES CORRIENTES Y SERVICIO					8.360.393,11				1.130.000,00		-9.490.393,11
2.1	REPARACIONES, MANTENIMIENTO Y CONSEJO					8.881,70						-8.881,70
2.1.2	EDIFICIOS Y OTRAS CONSTRUCCIONES					659,14						-659,14
2.1.2.00	INMOVILIZADO PROPIO					659,14						-659,14
2.1.4	ELEMENTOS DE TRANSPORTE					332,97						-332,97
2.1.4.00	INMOVILIZADO PROPIO					332,97						-332,97
2.1.5	MOBILIARIO Y ENSERES					7.889,59						-7.889,59
2.1.5.00	INMOVILIZADO PROPIO					7.889,59						-7.889,59
2.2	MATERIAL, SUMINISTROS Y OTROS					8.327.714,39				1.130.000,00		-9.457.714,39
2.2.0	MATERIAL DE OFICINA					25.274,00						-25.274,00
2.2.0.00	ORDINARIO NO INVENTARIABLE					6.000,00						-6.000,00
2.2.0.01	PRENSA, REVISTAS, LIBROS Y OTRAS PUBLIC					5.161,00						-5.161,00
2.2.0.02	MATERIAL INFORMATICO NO INVENTARIABI					14.113,00						-14.113,00
2.2.1	SUMINISTROS					49.567,24						-49.567,24
2.2.1.00	ENERGIA ELECTRICA					1,00						-1,00
2.2.1.01	AGUA					2.312,75						-2.312,75
2.2.1.02	GAS					4.273,33						-4.273,33
2.2.1.03	COMBUSTIBLES Y CARBURANTES					588,00						-588,00
2.2.1.04	VESTUARIO					1.611,00						-1.611,00
2.2.1.06	PRODUCTOS FARMACEUTICOS					391,00						-391,00
2.2.1.07	MATERIALES ESPECIALES					27.777,79						-27.777,79
2.2.1.10	LENCERIA					902,00						-902,00
2.2.1.99	OTROS SUMINISTROS					11.710,37						-11.710,37
2.2.3	TRANSPORTES					641,00						-641,00
2.2.5	TRIBUTOS					1.234,59						-1.234,59
2.2.5.00	LOCALES					1.233,59						-1.233,59



Información a fecha: 31/12/2015

Unidad monetaria: Euros

Clasificación Orgánica 060801 SALUD / DIRECCIÓN GENERAL DE SERVICIOS SOCIALES / SERVICIOS GENERALES

Clasificación Funcional 3114 PROTECCION Y PROMOCION SOCIAL / PROTECCION SOCIAL / ADMINISTRACION GENERAL DE BIENESTAR SOCIAL / ADMON. GRAL DE ATENCIÓN A LA DEPENDENCIA Y PREST. SOCIALES

Clasificación Económica	Denominación	Créditos Extraordinarios	Suplementos de Crédito	Ampliaciones de Crédito	Transferencias Positivas	Transferencias Negativas	Incorporaciones de Crédito	Generaciones Ingresos	Habilitaciones Crédito	Bajas	Otras Modificaciones	Total Modificaciones
2.2.5.01	AUTONOMICAS					1,00						-1,00
2.2.6	GASTOS DIVERSOS					75.778,60						-75.778,60
2.2.6.02	PUBLICIDAD Y PROPAGANDA					4.507,00						-4.507,00
2.2.6.03	JURIDICOS, CONTENCIOSOS					59.079,60						-59.079,60
2.2.6.06	REUNIONES, CONFERENCIAS Y CURSOS					9.683,00						-9.683,00
2.2.6.07	FERIAS Y EXPOSICIONES					2.508,00						-2.508,00
2.2.6.99	OTROS					1,00						-1,00
2.2.7	TRABAJOS REALIZADOS POR OTRAS EMPRE					8.175.218,96				1.130.000,00		-9.305.218,96
2.2.7.00	LIMPIEZA Y ASEO					22.115,35						-22.115,35
2.2.7.01	SEGURIDAD					4.885,00						-4.885,00
2.2.7.06	ESTUDIOS Y TRABAJOS TECNICOS					56.251,08						-56.251,08
2.2.7.14	PROGRAMAS DE INTERVENCIÓN Y SENSIBIL					155.148,26						-155.148,26
2.2.7.16	CENTROS DE DIA					41.169,98						-41.169,98
2.2.7.17	DEPENDENCIA: PLAZAS PÚBLICAS MAYORE					6.420.483,45						-6.420.483,45
2.2.7.18	DEPENDENCIA: PLAZAS PÚBLICAS DISCAPAC					735.525,53				1.130.000,00		-1.865.525,53
2.2.7.19	MENORES EN PROTECCION					45.762,23						-45.762,23
2.2.7.20	PLAZAS PÚBLICAS MUJERES					9.770,40						-9.770,40
2.2.7.21	TELEASISTENCIA					634.450,22						-634.450,22
2.2.7.99	OTROS					49.657,46						-49.657,46
2.3	INDEMNIZACION POR RAZON DEL SERVICIO					23.797,02						-23.797,02
2.3.0	DIETAS					8.434,01						-8.434,01
2.3.1	LOCOMOCION					15.363,01						-15.363,01
4	TRANSFERENCIAS CORRIENTES		1.350.000,00	148.500,00	10.779.239,10							-9.280.739,10
4.4	AL RESTO DEL SECTOR PUBLICO DE LA C.A.1					118.042,00						-118.042,00
4.4.1	A FUNDACIONES					100.000,00						-100.000,00
4.4.1.00	FUNDACION TUTELAR DE LA RIOJA					100.000,00						-100.000,00
4.4.9	UNIVERSIDADES CAR					18.042,00						-18.042,00
4.6	A CORPORACIONES LOCALES				45.000,00	267.277,97						-222.277,97
4.6.1	A AYUNTAMIENTOS				45.000,00	16.959,70						28.040,30
4.6.1.01	A PROGRAMAS				45.000,00	1,00						44.999,00
4.6.1.02	CONVENIOS DE PERSONAL					16.957,70						-16.957,70
4.6.1.03	POBREZA ENERGETICA					1,00						-1,00
4.6.2	A MANCOMUNIDADES DE MUNICIPIOS					250.317,27						-250.317,27



Información a fecha: 31/12/2015

Unidad monetaria: Euros

Clasificación Orgánica 060801 SALUD / DIRECCIÓN GENERAL DE SERVICIOS SOCIALES / SERVICIOS GENERALES

Clasificación Funcional 3114 PROTECCION Y PROMOCION SOCIAL / PROTECCION SOCIAL / ADMINISTRACION GENERAL DE BIENESTAR SOCIAL / ADMON. GRAL DE ATENCIÓN A LA DEPENDENCIA Y PREST. SOCIALES

Clasificación Económica	Denominación	Créditos Extraordinarios	Suplementos de Crédito	Ampliaciones de Crédito	Transferencias Positivas	Transferencias Negativas	Incorporaciones de Crédito	Generaciones Ingresos	Habilitaciones Crédito	Bajas	Otras Modificaciones	Total Modificaciones
4.6.2.01	A PROGRAMAS					200.326,05						-200.326,05
4.6.2.02	CONVENIOS DE PERSONAL					35.230,54						-35.230,54
4.6.2.03	POBREZA ENERGETICA					14.760,68						-14.760,68
4.6.3	A OTRAS ENTIDADES LOCALES					1,00						-1,00
4.8	A FAMILIAS E INSTITUCIONES SIN FINES DE I			1.350.000,00	103.500,00	10.393.919,13						-8.940.419,13
4.8.0	X				103.500,00	185.514,76						-82.014,76
4.8.1	X					17.670,23						-17.670,23
4.8.1.02	PERSONAS CON DISCAPACIDAD					17.670,23						-17.670,23
4.8.2	X					7.148.366,21						-7.148.366,21
4.8.2.01	INFANCIA					190.060,39						-190.060,39
4.8.2.02	PERSONAS CON DISCAPACIDAD (TRATAMIE					1,00						-1,00
4.8.2.04	PRESTACIONES ECONOMICAS A LA DEPENDE					6.952.304,82						-6.952.304,82
4.8.2.99	OTROS COLECTIVOS					6.000,00						-6.000,00
4.8.3	X			1.350.000,00		2.762.081,88						-1.412.081,88
4.8.4	X					214.316,95						-214.316,95
4.8.4.01	PERSONAS CON DISCAPACIDAD					116.906,95						-116.906,95
4.8.4.02	EMERGENCIA SOCIAL					6.000,00						-6.000,00
4.8.4.03	AYUDAS A VICTIMAS VIOLENCIA DE GENERC					60.000,00						-60.000,00
4.8.4.04	AYUDAS ADOPCION INTERNACIONAL					31.410,00						-31.410,00
4.8.5	X					38.003,10						-38.003,10
4.8.6	X					6.000,00						-6.000,00
4.8.7	X					21.966,00						-21.966,00
6	INVERSIONES REALES					144.612,45						-144.612,45
6.2	INVERSION NUEVA ASOCIADA AL FUNCIONA					12.004,75						-12.004,75
6.2.2	EDIFICIOS Y OTRAS CONSTRUCCIONES					1,00						-1,00
6.2.2.01	CONSTRUCCION					1,00						-1,00
6.2.3	MAQUINARIA, INSTALACIONES Y UTILLAJE					1.333,75						-1.333,75
6.2.3.00	ADQUISICION					1.333,75						-1.333,75
6.2.4	ELEMENTOS DE TRANSPORTE					970,00						-970,00
6.2.4.00	ADQUISICION					970,00						-970,00
6.2.5	MOBILIARIO Y ENSERES					9.700,00						-9.700,00
6.2.5.00	ADQUISICION					9.700,00						-9.700,00
6.3	INVERSION DE REPOSICION ASOCIADA AL FU					119.080,94						-119.080,94



Información a fecha: 31/12/2015

Unidad monetaria: Euros

Clasificación Orgánica 060801 SALUD / DIRECCIÓN GENERAL DE SERVICIOS SOCIALES / SERVICIOS GENERALES

Clasificación Funcional 3114 PROTECCION Y PROMOCION SOCIAL / PROTECCION SOCIAL / ADMINISTRACION GENERAL DE BIENESTAR SOCIAL / ADMON. GRAL DE ATENCIÓN A LA DEPENDENCIA Y PREST. SOCIALES

Clasificación Económica	Denominación	Créditos Extraordinarios	Suplementos de Crédito	Ampliaciones de Crédito	Transferencias Positivas	Transferencias Negativas	Incorporaciones de Crédito	Generaciones Ingresos	Habilitaciones Crédito	Bajas	Otras Modificaciones	Total Modificaciones
6.3.2	EDIFICIOS Y OTRAS CONSTRUCCIONES					48.803,86						-48.803,86
6.3.2.01	CONSTRUCCION					48.803,86						-48.803,86
6.3.3	MAQUINARIA, INSTALACIONES Y UTILLAJE					61.900,67						-61.900,67
6.3.3.00	ADQUISICION					61.900,67						-61.900,67
6.3.4	ELEMENTOS DE TRANSPORTE					1,00						-1,00
6.3.4.00	ADQUISICION					1,00						-1,00
6.3.5	MOBILIARIO Y ENSERES					8.375,41						-8.375,41
6.3.5.00	ADQUISICION					8.375,41						-8.375,41
6.4	GASTOS DE INVERSIONES DE CARACTER INI					13.526,76						-13.526,76
6.4.1	PROPIEDAD INDUSTRIAL					3.826,76						-3.826,76
6.4.1.03	INCORPORACION DE BIENES Y SERVICIOS					3.826,76						-3.826,76
6.4.4	APLICACIONES INFORMATICAS					9.700,00						-9.700,00
6.4.4.00	ADQUISICION					9.700,00						-9.700,00
7	TRANSFERENCIAS DE CAPITAL				70.000,00	800.098,38						-730.098,38
7.6	A CORPORACIONES LOCALES				70.000,00							70.000,00
7.6.1	A AYUNTAMIENTOS				70.000,00							70.000,00
7.8	A FAMILIAS E INSTITUCIONES SIN FINES DE I					800.098,38						-800.098,38
7.8.0	X					800.098,38						-800.098,38
7.8.0.01	INVERSIONES Y EQUIPAMIENTO					800.098,38						-800.098,38
Total Orgánico / Funcional	060801 / 3114			1.350.000,00	496.500,00	20.084.343,04				1.130.000,00		-19.367.843,04



Información a fecha: 31/12/2015

Unidad monetaria: Euros

Clasificación Orgánica 060802 SALUD / DIRECCIÓN GENERAL DE SERVICIOS SOCIALES / CENTRO DE VALORACIÓN DE LA DISCAPACIDAD Y DEPENDENCIA

Clasificación Funcional 3123 PROTECCION Y PROMOCION SOCIAL / PROTECCION SOCIAL / ACCION SOCIAL / CENTRO DE VALORACION DE LA DISCAPACIDAD Y DEPENDENCIA

Clasificación Económica	Denominación	Créditos Extraordinarios	Suplementos de Crédito	Ampliaciones de Crédito	Transferencias Positivas	Transferencias Negativas	Incorporaciones de Crédito	Generaciones Ingresos	Habilitaciones Crédito	Bajas	Otras Modificaciones	Total Modificaciones
1	GASTOS DE PERSONAL				367.000,00							367.000,00
1.3	LABORALES				182.000,00							182.000,00
1.3.1	LABORAL EVENTUAL				182.000,00							182.000,00
1.3.1.00	RETRIBUCIONES BASICAS				110.000,00							110.000,00
1.3.1.01	OTRAS REMUNERACIONES				72.000,00							72.000,00
1.6	CUOTAS, PRESTACIONES Y GASTOS SOCIALE				185.000,00							185.000,00
1.6.0	CUOTAS SOCIALES				185.000,00							185.000,00
1.6.0.00	SEGURIDAD SOCIAL				185.000,00							185.000,00
2	GASTOS EN BIENES CORRIENTES Y SERVICIO				30.000,00	92.765,28						-62.765,28
2.1	REPARACIONES, MANTENIMIENTO Y CONSEI					47.555,39						-47.555,39
2.1.2	EDIFICIOS Y OTRAS CONSTRUCCIONES					26.949,92						-26.949,92
2.1.2.00	INMOVILIZADO PROPIO					26.949,92						-26.949,92
2.1.3	MAQUINARIA, INSTALACION Y UTILLAJE					4.575,47						-4.575,47
2.1.3.00	INMOVILIZADO PROPIO					4.575,47						-4.575,47
2.1.4	ELEMENTOS DE TRANSPORTE					5.342,00						-5.342,00
2.1.4.00	INMOVILIZADO PROPIO					5.342,00						-5.342,00
2.1.5	MOBILIARIO Y ENSERES					10.688,00						-10.688,00
2.1.5.00	INMOVILIZADO PROPIO					10.688,00						-10.688,00
2.2	MATERIAL, SUMINISTROS Y OTROS				30.000,00	30.268,38						-268,38
2.2.0	MATERIAL DE OFICINA					871,49						-871,49
2.2.0.00	ORDINARIO NO INVENTARIABLE					339,49						-339,49
2.2.0.01	PRENSA, REVISTAS, LIBROS Y OTRAS PUBLIC					416,00						-416,00
2.2.0.02	MATERIAL INFORMATICO NO INVENTARIABI					116,00						-116,00
2.2.1	SUMINISTROS				30.000,00	16.665,22						13.334,78
2.2.1.00	ENERGIA ELECTRICA				30.000,00	10.043,44						19.956,56
2.2.1.01	AGUA					284,42						-284,42
2.2.1.03	COMBUSTIBLES Y CARBURANTES					473,00						-473,00
2.2.1.04	VESTUARIO					715,00						-715,00
2.2.1.06	PRODUCTOS FARMACEUTICOS					2.235,00						-2.235,00
2.2.1.07	MATERIALES ESPECIALES					1.367,36						-1.367,36
2.2.1.23	CALZADO					357,00						-357,00
2.2.1.99	OTROS SUMINISTROS					1.190,00						-1.190,00
2.2.2	COMUNICACIONES					715,00						-715,00



Información a fecha: 31/12/2015

Unidad monetaria: Euros

Clasificación Orgánica 060802 SALUD / DIRECCIÓN GENERAL DE SERVICIOS SOCIALES / CENTRO DE VALORACIÓN DE LA DISCAPACIDAD Y DEPENDENCIA

Clasificación Funcional 3123 PROTECCION Y PROMOCION SOCIAL / PROTECCION SOCIAL / ACCION SOCIAL / CENTRO DE VALORACION DE LA DISCAPACIDAD Y DEPENDENCIA

Clasificación Económica	Denominación	Créditos Extraordinarios	Suplementos de Crédito	Ampliaciones de Crédito	Transferencias Positivas	Transferencias Negativas	Incorporaciones de Crédito	Generaciones Ingresos	Habilitaciones Crédito	Bajas	Otras Modificaciones	Total Modificaciones
2.2.2.01	POSTALES					715,00						-715,00
2.2.3	TRANSPORTES					1.000,40						-1.000,40
2.2.5	TRIBUTOS					1.715,17						-1.715,17
2.2.5.00	LOCALES					685,78						-685,78
2.2.5.01	AUTONOMICAS					1.029,39						-1.029,39
2.2.6	GASTOS DIVERSOS					1.486,00						-1.486,00
2.2.6.02	PUBLICIDAD Y PROPAGANDA					296,00						-296,00
2.2.6.99	OTROS					1.190,00						-1.190,00
2.2.7	TRABAJOS REALIZADOS POR OTRAS EMPRE!					7.815,10						-7.815,10
2.2.7.00	LIMPIEZA Y ASEO					1,00						-1,00
2.2.7.01	SEGURIDAD					6.716,00						-6.716,00
2.2.7.06	ESTUDIOS Y TRABAJOS TECNICOS					490,00						-490,00
2.2.7.99	OTROS					608,10						-608,10
2.3	INDEMNIZACION POR RAZON DEL SERVICIO					14.941,51						-14.941,51
2.3.0	DIETAS					10.063,86						-10.063,86
2.3.1	LOCOMOCION					4.877,65						-4.877,65
Total Orgánico / Funcional	060802 / 3123				397.000,00	92.765,28						304.234,72



Información a fecha: 31/12/2015

Unidad monetaria: Euros

Clasificación Orgánica 060803 SALUD / DIRECCIÓN GENERAL DE SERVICIOS SOCIALES / RESIDENCIA DE CALAHORRA

Clasificación Funcional 3122 PROTECCION Y PROMOCION SOCIAL / PROTECCION SOCIAL / ACCION SOCIAL / MAYORES Y DISCAPACIDAD

Clasificación Económica	Denominación	Créditos Extraordinarios	Suplementos de Crédito	Ampliaciones de Crédito	Transferencias Positivas	Transferencias Negativas	Incorporaciones de Crédito	Generaciones Ingresos	Habilitaciones Crédito	Bajas	Otras Modificaciones	Total Modificaciones
1	GASTOS DE PERSONAL				479.000,00							479.000,00
1.2	FUNCIONARIOS				175.000,00							175.000,00
1.2.0	RETRIBUCIONES BASICAS				175.000,00							175.000,00
1.2.0.00	SUELDO Y PAGAS EXTRAORDINARIAS				175.000,00							175.000,00
1.6	CUOTAS, PRESTACIONES Y GASTOS SOCIALE				304.000,00							304.000,00
1.6.0	CUOTAS SOCIALES				304.000,00							304.000,00
1.6.0.00	SEGURIDAD SOCIAL				304.000,00							304.000,00
2	GASTOS EN BIENES CORRIENTES Y SERVICIO				30.000,00	153.024,88						-123.024,88
2.2	MATERIAL, SUMINISTROS Y OTROS				30.000,00	153.024,88						-123.024,88
2.2.0	MATERIAL DE OFICINA					7.384,33						-7.384,33
2.2.0.00	ORDINARIO NO INVENTARIABLE					4.325,33						-4.325,33
2.2.0.01	PRENSA, REVISTAS, LIBROS Y OTRAS PUBLIC					1,00						-1,00
2.2.0.02	MATERIAL INFORMATICO NO INVENTARIABI					3.058,00						-3.058,00
2.2.1	SUMINISTROS				30.000,00	87.956,98						-57.956,98
2.2.1.00	ENERGIA ELECTRICA				30.000,00							30.000,00
2.2.1.01	AGUA					5.774,24						-5.774,24
2.2.1.02	GAS					1,00						-1,00
2.2.1.03	COMBUSTIBLES Y CARBURANTES					41.918,09						-41.918,09
2.2.1.04	VESTUARIO					3.262,54						-3.262,54
2.2.1.05	PRODUCTOS ALIMENTICIOS					1.190,00						-1.190,00
2.2.1.06	PRODUCTOS FARMACEUTICOS					11.085,06						-11.085,06
2.2.1.07	MATERIALES ESPECIALES					1,00						-1,00
2.2.1.08	MATERIALES ACTIVIDADES TERAPEUTICAS					1.996,16						-1.996,16
2.2.1.10	LENCERIA					7.149,00						-7.149,00
2.2.1.23	CALZADO					7.075,89						-7.075,89
2.2.1.99	OTROS SUMINISTROS					8.504,00						-8.504,00
2.2.2	COMUNICACIONES					1.015,61						-1.015,61
2.2.2.01	POSTALES					1.015,61						-1.015,61
2.2.3	TRANSPORTES					1.190,00						-1.190,00
2.2.5	TRIBUTOS					2.337,16						-2.337,16
2.2.5.00	LOCALES					1.190,00						-1.190,00
2.2.5.01	AUTONOMICAS					1.147,16						-1.147,16
2.2.6	GASTOS DIVERSOS					12.200,51						-12.200,51



Información a fecha: 31/12/2015

Unidad monetaria: Euros

Clasificación Orgánica 060803 SALUD / DIRECCIÓN GENERAL DE SERVICIOS SOCIALES / RESIDENCIA DE CALAHORRA

Clasificación Funcional 3122 PROTECCION Y PROMOCION SOCIAL / PROTECCION SOCIAL / ACCION SOCIAL / MAYORES Y DISCAPACIDAD

Clasificación Económica	Denominación	Créditos Extraordinarios	Suplementos de Crédito	Ampliaciones de Crédito	Transferencias Positivas	Transferencias Negativas	Incorporaciones de Crédito	Generaciones Ingresos	Habilitaciones Crédito	Bajas	Otras Modificaciones	Total Modificaciones
2.2.6.02	PUBLICIDAD Y PROPAGANDA					1.100,00						-1.100,00
2.2.6.99	OTROS					11.100,51						-11.100,51
2.2.7	TRABAJOS REALIZADOS POR OTRAS EMPRE:					40.940,29						-40.940,29
2.2.7.00	LIMPIEZA Y ASEO					1,00						-1,00
2.2.7.01	SEGURIDAD					1.190,00						-1.190,00
2.2.7.12	SERVICIOS CONTRATADOS DE COMEDOR					6.750,34						-6.750,34
2.2.7.13	LAVANDERIA					32.997,95						-32.997,95
2.2.7.99	OTROS					1,00						-1,00
6	INVERSIONES REALES					33.840,00				20.000,00		-53.840,00
6.2	INVERSION NUEVA ASOCIADA AL FUNCIONA					4.480,00				20.000,00		-24.480,00
6.2.5	MOBILIARIO Y ENSERES					4.480,00				20.000,00		-24.480,00
6.2.5.00	ADQUISICION					4.480,00				20.000,00		-24.480,00
6.3	INVERSION DE REPOSICION ASOCIADA AL FU					29.360,00						-29.360,00
6.3.5	MOBILIARIO Y ENSERES					29.360,00						-29.360,00
6.3.5.00	ADQUISICION					29.360,00						-29.360,00
Total Orgánico / Funcional	060803 / 3122					509.000,00				20.000,00		302.135,12



Información a fecha: 31/12/2015

Unidad monetaria: Euros

Clasificación Orgánica 060804 SALUD / DIRECCIÓN GENERAL DE SERVICIOS SOCIALES / RESIDENCIA DE LARDERO

Clasificación Funcional 3122 PROTECCION Y PROMOCION SOCIAL / PROTECCION SOCIAL / ACCION SOCIAL / MAYORES Y DISCAPACIDAD

Clasificación Económica	Denominación	Créditos Extraordinarios	Suplementos de Crédito	Ampliaciones de Crédito	Transferencias Positivas	Transferencias Negativas	Incorporaciones de Crédito	Generaciones Ingresos	Habilitaciones Crédito	Bajas	Otras Modificaciones	Total Modificaciones
1	GASTOS DE PERSONAL				406.000,00							406.000,00
1.3	LABORALES				93.000,00							93.000,00
1.3.1	LABORAL EVENTUAL				93.000,00							93.000,00
1.3.1.00	RETRIBUCIONES BASICAS				93.000,00							93.000,00
1.6	CUOTAS, PRESTACIONES Y GASTOS SOCIALE				313.000,00							313.000,00
1.6.0	CUOTAS SOCIALES				313.000,00							313.000,00
1.6.0.00	SEGURIDAD SOCIAL				313.000,00							313.000,00
2	GASTOS EN BIENES CORRIENTES Y SERVICIO				11.500,00	251.802,79						-240.302,79
2.1	REPARACIONES, MANTENIMIENTO Y CONSEJO					73.533,63						-73.533,63
2.1.2	EDIFICIOS Y OTRAS CONSTRUCCIONES					58.761,83						-58.761,83
2.1.2.00	INMOVILIZADO PROPIO					58.761,83						-58.761,83
2.1.3	MAQUINARIA, INSTALACION Y UTILLAJE					12.107,00						-12.107,00
2.1.3.00	INMOVILIZADO PROPIO					12.107,00						-12.107,00
2.1.4	ELEMENTOS DE TRANSPORTE					614,00						-614,00
2.1.4.00	INMOVILIZADO PROPIO					614,00						-614,00
2.1.5	MOBILIARIO Y ENSERES					2.050,80						-2.050,80
2.1.5.00	INMOVILIZADO PROPIO					2.050,80						-2.050,80
2.2	MATERIAL, SUMINISTROS Y OTROS				11.500,00	176.631,16						-165.131,16
2.2.0	MATERIAL DE OFICINA					5.243,74						-5.243,74
2.2.0.00	ORDINARIO NO INVENTARIABLE					5.242,74						-5.242,74
2.2.0.01	PRENSA, REVISTAS, LIBROS Y OTRAS PUBLIC					1,00						-1,00
2.2.1	SUMINISTROS				11.500,00	158.676,60						-147.176,60
2.2.1.00	ENERGIA ELECTRICA				11.500,00	1,00						11.499,00
2.2.1.01	AGUA					764,07						-764,07
2.2.1.02	GAS					1,00						-1,00
2.2.1.03	COMBUSTIBLES Y CARBURANTES					124,00						-124,00
2.2.1.04	VESTUARIO					131,03						-131,03
2.2.1.05	PRODUCTOS ALIMENTICIOS					156.056,00						-156.056,00
2.2.1.06	PRODUCTOS FARMACEUTICOS					761,00						-761,00
2.2.1.07	MATERIALES ESPECIALES					1,00						-1,00
2.2.1.08	ACTIVIDADES TERAPEUTICAS					273,67						-273,67
2.2.1.10	LENCERIA					76,99						-76,99
2.2.1.23	CALZADO					172,29						-172,29



Información a fecha: 31/12/2015

Unidad monetaria: Euros

Clasificación Orgánica 060804 SALUD / DIRECCIÓN GENERAL DE SERVICIOS SOCIALES / RESIDENCIA DE LARDERO

Clasificación Funcional 3122 PROTECCION Y PROMOCION SOCIAL / PROTECCION SOCIAL / ACCION SOCIAL / MAYORES Y DISCAPACIDAD

Clasificación Económica	Denominación	Créditos Extraordinarios	Suplementos de Crédito	Ampliaciones de Crédito	Transferencias Positivas	Transferencias Negativas	Incorporaciones de Crédito	Generaciones Ingresos	Habilitaciones Crédito	Bajas	Otras Modificaciones	Total Modificaciones
2.2.1.99	OTROS SUMINISTROS					314,55						-314,55
2.2.2	COMUNICACIONES					815,00						-815,00
2.2.2.01	POSTALES					716,00						-716,00
2.2.2.02	TELEGRAFICAS					99,00						-99,00
2.2.3	TRANSPORTES					541,00						-541,00
2.2.5	TRIBUTOS					126,00						-126,00
2.2.5.00	LOCALES					1,00						-1,00
2.2.5.01	AUTONOMICAS					125,00						-125,00
2.2.6	GASTOS DIVERSOS					829,32						-829,32
2.2.6.02	PUBLICIDAD Y PROPAGANDA					23,00						-23,00
2.2.6.06	REUNIONES, CONFERENCIAS Y CURSOS					33,00						-33,00
2.2.6.99	OTROS					773,32						-773,32
2.2.7	TRABAJOS REALIZADOS POR OTRAS EMPRE:					10.399,50						-10.399,50
2.2.7.00	LIMPIEZA Y ASEO					1,00						-1,00
2.2.7.01	SEGURIDAD					512,00						-512,00
2.2.7.11	ANIMACIONES ACTIVIDADES SOCIOCULTUR					76,00						-76,00
2.2.7.99	OTROS					9.810,50						-9.810,50
2.3	INDEMNIZACION POR RAZON DEL SERVICIO					1.638,00						-1.638,00
2.3.0	DIETAS					819,00						-819,00
2.3.1	LOCOMOCION					819,00						-819,00
Total Orgánico / Funcional	060804 / 3122				417.500,00	251.802,79						165.697,21



Información a fecha: 31/12/2015

Unidad monetaria: Euros

Clasificación Orgánica 060805 SALUD / DIRECCIÓN GENERAL DE SERVICIOS SOCIALES / C.A.P.D.P. DE FUENMAYOR

Clasificación Funcional 3122 PROTECCION Y PROMOCION SOCIAL / PROTECCION SOCIAL / ACCION SOCIAL / MAYORES Y DISCAPACIDAD

Clasificación Económica	Denominación	Créditos Extraordinarios	Suplementos de Crédito	Ampliaciones de Crédito	Transferencias Positivas	Transferencias Negativas	Incorporaciones de Crédito	Generaciones Ingresos	Habilitaciones Crédito	Bajas	Otras Modificaciones	Total Modificaciones
1	GASTOS DE PERSONAL				316.000,00							316.000,00
1.2	FUNCIONARIOS				45.000,00							45.000,00
1.2.0	RETRIBUCIONES BASICAS				45.000,00							45.000,00
1.2.0.00	SUELDO Y PAGAS EXTRAORDINARIAS				45.000,00							45.000,00
1.6	CUOTAS, PRESTACIONES Y GASTOS SOCIALE				271.000,00							271.000,00
1.6.0	CUOTAS SOCIALES				271.000,00							271.000,00
1.6.0.00	SEGURIDAD SOCIAL				271.000,00							271.000,00
2	GASTOS EN BIENES CORRIENTES Y SERVICIO				35.000,00	103.214,95						-68.214,95
2.1	REPARACIONES, MANTENIMIENTO Y CONSEI					35.487,80						-35.487,80
2.1.2	EDIFICIOS Y OTRAS CONSTRUCCIONES					35.413,40						-35.413,40
2.1.2.00	INMOVILIZADO PROPIO					35.413,40						-35.413,40
2.1.3	MAQUINARIA, INSTALACION Y UTILLAJE					1,00						-1,00
2.1.3.00	INMOVILIZADO PROPIO					1,00						-1,00
2.1.4	ELEMENTOS DE TRANSPORTE					72,40						-72,40
2.1.4.00	INMOVILIZADO PROPIO					72,40						-72,40
2.1.5	MOBILIARIO Y ENSERES					1,00						-1,00
2.1.5.00	INMOVILIZADO PROPIO					1,00						-1,00
2.2	MATERIAL, SUMINISTROS Y OTROS				35.000,00	64.833,15						-29.833,15
2.2.0	MATERIAL DE OFICINA					1.710,62						-1.710,62
2.2.0.00	ORDINARIO NO INVENTARIABLE					369,62						-369,62
2.2.0.01	PRENSA, REVISTAS, LIBROS Y OTRAS PUBLIC					731,00						-731,00
2.2.0.02	MATERIAL INFORMATICO NO INVENTARIABI					610,00						-610,00
2.2.1	SUMINISTROS				35.000,00	4.492,82						30.507,18
2.2.1.00	ENERGIA ELECTRICA				35.000,00							35.000,00
2.2.1.01	AGUA					850,93						-850,93
2.2.1.02	GAS					699,00						-699,00
2.2.1.04	VESTUARIO					928,09						-928,09
2.2.1.06	PRODUCTOS FARMACEUTICOS					968,70						-968,70
2.2.1.08	ACTIVIDADES SOCIOCULTURALES					815,10						-815,10
2.2.1.10	LENCERIA					231,00						-231,00
2.2.2	COMUNICACIONES					735,00						-735,00
2.2.2.01	POSTALES					735,00						-735,00
2.2.3	TRANSPORTES					216,00						-216,00



Información a fecha: 31/12/2015

Unidad monetaria: Euros

Clasificación Orgánica 060805 SALUD / DIRECCIÓN GENERAL DE SERVICIOS SOCIALES / C.A.P.D.P. DE FUENMAYOR

Clasificación Funcional 3122 PROTECCION Y PROMOCION SOCIAL / PROTECCION SOCIAL / ACCION SOCIAL / MAYORES Y DISCAPACIDAD

Clasificación Económica	Denominación	Créditos Extraordinarios	Suplementos de Crédito	Ampliaciones de Crédito	Transferencias Positivas	Transferencias Negativas	Incorporaciones de Crédito	Generaciones Ingresos	Habilitaciones Crédito	Bajas	Otras Modificaciones	Total Modificaciones
2.2.5	TRIBUTOS					627,55						-627,55
2.2.5.00	LOCALES					627,55						-627,55
2.2.6	GASTOS DIVERSOS					2.369,19						-2.369,19
2.2.6.02	PUBLICIDAD Y PROPAGANDA					597,00						-597,00
2.2.6.06	REUNIONES, CONFERENCIAS Y CURSOS					806,00						-806,00
2.2.6.99	OTROS					966,19						-966,19
2.2.7	TRABAJOS REALIZADOS POR OTRAS EMPRE!					54.681,97						-54.681,97
2.2.7.00	LIMPIEZA Y ASEO					44,25						-44,25
2.2.7.01	SEGURIDAD					1,00						-1,00
2.2.7.12	SERVICIOS CONTRATADOS DE COMEDOR					38.209,05						-38.209,05
2.2.7.13	LAVANDERIA					364,16						-364,16
2.2.7.99	OTROS					16.063,51						-16.063,51
2.3	INDEMNIZACION POR RAZON DEL SERVICIO					2.894,00						-2.894,00
2.3.0	DIETAS					2.411,00						-2.411,00
2.3.1	LOCOMOCION					483,00						-483,00
Total Orgánico / Funcional	060805 / 3122				351.000,00	103.214,95						247.785,05



Información a fecha: 31/12/2015

Unidad monetaria: Euros

Clasificación Orgánica 060806 SALUD / DIRECCIÓN GENERAL DE SERVICIOS SOCIALES / RESIDENCIA LA COMETA

Clasificación Funcional 3121 PROTECCION Y PROMOCION SOCIAL / PROTECCION SOCIAL / ACCION SOCIAL / INFANCIA

Clasificación Económica	Denominación	Créditos Extraordinarios	Suplementos de Crédito	Ampliaciones de Crédito	Transferencias Positivas	Transferencias Negativas	Incorporaciones de Crédito	Generaciones Ingresos	Habilitaciones Crédito	Bajas	Otras Modificaciones	Total Modificaciones
1	GASTOS DE PERSONAL				38.000,00							38.000,00
1.2	FUNCIONARIOS				26.000,00							26.000,00
1.2.0	RETRIBUCIONES BASICAS				26.000,00							26.000,00
1.2.0.00	SUELDO Y PAGAS EXTRAORDINARIAS				26.000,00							26.000,00
1.6	CUOTAS, PRESTACIONES Y GASTOS SOCIALE				12.000,00							12.000,00
1.6.0	CUOTAS SOCIALES				12.000,00							12.000,00
1.6.0.00	SEGURIDAD SOCIAL				12.000,00							12.000,00
2	GASTOS EN BIENES CORRIENTES Y SERVICIO					86.038,25						-86.038,25
2.2	MATERIAL, SUMINISTROS Y OTROS					86.038,25						-86.038,25
2.2.0	MATERIAL DE OFICINA					6.086,61						-6.086,61
2.2.0.00	ORDINARIO NO INVENTARIABLE					4.244,61						-4.244,61
2.2.0.01	PRENSA, REVISTAS, LIBROS Y OTRAS PUBLIC					921,00						-921,00
2.2.0.02	MATERIAL INFORMATICO NO INVENTARIABI					921,00						-921,00
2.2.1	SUMINISTROS					52.714,15						-52.714,15
2.2.1.00	ENERGIA ELECTRICA					17.398,38						-17.398,38
2.2.1.01	AGUA					1.725,69						-1.725,69
2.2.1.02	GAS					1,00						-1,00
2.2.1.03	COMBUSTIBLES Y CARBURANTES					9.594,50						-9.594,50
2.2.1.04	VESTUARIO					1.381,30						-1.381,30
2.2.1.05	PRODUCTOS ALIMENTICIOS					1,00						-1,00
2.2.1.06	PRODUCTOS FARMACEUTICOS					1,00						-1,00
2.2.1.07	MATERIALES ESPECIALES					17.496,73						-17.496,73
2.2.1.08	ACTIVIDADES ESCOLARES Y CAMPAMENTOS					3.415,78						-3.415,78
2.2.1.10	LENCERIA					460,00						-460,00
2.2.1.23	CALZADO					1,00						-1,00
2.2.1.99	OTROS SUMINISTROS					1.237,77						-1.237,77
2.2.2	COMUNICACIONES					92,00						-92,00
2.2.2.01	POSTALES					92,00						-92,00
2.2.3	TRANSPORTES					92,00						-92,00
2.2.5	TRIBUTOS					538,89						-538,89
2.2.5.00	LOCALES					120,29						-120,29
2.2.5.01	AUTONOMICAS					1,00						-1,00
2.2.5.02	ESTATALES					417,60						-417,60



Información a fecha: 31/12/2015

Unidad monetaria: Euros

Clasificación Orgánica 060806 SALUD / DIRECCIÓN GENERAL DE SERVICIOS SOCIALES / RESIDENCIA LA COMETA

Clasificación Funcional 3121 PROTECCION Y PROMOCION SOCIAL / PROTECCION SOCIAL / ACCION SOCIAL / INFANCIA

Clasificación Económica	Denominación	Créditos Extraordinarios	Suplementos de Crédito	Ampliaciones de Crédito	Transferencias Positivas	Transferencias Negativas	Incorporaciones de Crédito	Generaciones Ingresos	Habilitaciones Crédito	Bajas	Otras Modificaciones	Total Modificaciones
2.2.6	GASTOS DIVERSOS					76,75						-76,75
2.2.6.99	OTROS					76,75						-76,75
2.2.7	TRABAJOS REALIZADOS POR OTRAS EMPRE:					26.437,85						-26.437,85
2.2.7.00	LIMPIEZA Y ASEO					20.086,10						-20.086,10
2.2.7.01	SEGURIDAD					1,00						-1,00
2.2.7.06	ESTUDIOS Y TRABAJOS TECNICOS					1,00						-1,00
2.2.7.12	SERVICIOS CONTRATADOS DE COMEDOR					1,00						-1,00
2.2.7.99	OTROS					6.348,75						-6.348,75
Total Orgánico / Funcional	060806 / 3121				38.000,00	86.038,25						-48.038,25



Información a fecha: 31/12/2015

Unidad monetaria: Euros

Clasificación Orgánica 060810 SALUD / DIRECCIÓN GENERAL DE SERVICIOS SOCIALES / CENTROS NO RESIDENCIALES (HOGARES)

Clasificación Funcional 3122 PROTECCION Y PROMOCION SOCIAL / PROTECCION SOCIAL / ACCION SOCIAL / MAYORES Y DISCAPACIDAD

Clasificación Económica	Denominación	Créditos Extraordinarios	Suplementos de Crédito	Ampliaciones de Crédito	Transferencias Positivas	Transferencias Negativas	Incorporaciones de Crédito	Generaciones Ingresos	Habilitaciones Crédito	Bajas	Otras Modificaciones	Total Modificaciones
1	GASTOS DE PERSONAL					17.000,00						-17.000,00
1.2	FUNCIONARIOS					17.000,00						-17.000,00
1.2.1	RETRIBUCIONES COMPLEMENTARIAS					17.000,00						-17.000,00
1.2.1.01	COMPLEMENTO ESPECIFICO					17.000,00						-17.000,00
2	GASTOS EN BIENES CORRIENTES Y SERVICIO					91.654,86						-91.654,86
2.1	REPARACIONES, MANTENIMIENTO Y CONSEJO					29.209,73						-29.209,73
2.1.2	EDIFICIOS Y OTRAS CONSTRUCCIONES					11.348,75						-11.348,75
2.1.2.00	INMOVILIZADO PROPIO					11.348,75						-11.348,75
2.1.3	MAQUINARIA, INSTALACION Y UTILLAJE					1,00						-1,00
2.1.3.00	INMOVILIZADO PROPIO					1,00						-1,00
2.1.5	MOBILIARIO Y ENSERES					15.801,98						-15.801,98
2.1.5.00	INMOVILIZADO PROPIO					15.801,98						-15.801,98
2.1.6	EQUIPOS PARA PROCESO DE INFORMACION					2.058,00						-2.058,00
2.1.6.00	INMOVILIZADO PROPIO					2.058,00						-2.058,00
2.2	MATERIAL, SUMINISTROS Y OTROS					56.632,03						-56.632,03
2.2.0	MATERIAL DE OFICINA					4.099,83						-4.099,83
2.2.0.00	ORDINARIO NO INVENTARIABLE					628,83						-628,83
2.2.0.01	PRENSA, REVISTAS, LIBROS Y OTRAS PUBLIC					1,00						-1,00
2.2.0.02	MATERIAL INFORMATICO NO INVENTARIABI					3.470,00						-3.470,00
2.2.1	SUMINISTROS					16.645,98						-16.645,98
2.2.1.00	ENERGIA ELECTRICA					1,00						-1,00
2.2.1.01	AGUA					143,75						-143,75
2.2.1.02	GAS					1,00						-1,00
2.2.1.03	COMBUSTIBLES Y CARBURANTES					1,00						-1,00
2.2.1.04	VESTUARIO					2.357,00						-2.357,00
2.2.1.06	PRODUCTOS FARMACEUTICOS					977,42						-977,42
2.2.1.07	MATERIALES ESPECIALES					9.339,00						-9.339,00
2.2.1.08	ACTIVIDADES SOCIOCULTURALES					83,17						-83,17
2.2.1.23	CALZADO					56,64						-56,64
2.2.1.99	OTROS SUMINISTROS					3.686,00						-3.686,00
2.2.2	COMUNICACIONES					461,65						-461,65
2.2.2.01	POSTALES					461,65						-461,65
2.2.3	TRANSPORTES					464,00						-464,00



Información a fecha: 31/12/2015

Unidad monetaria: Euros

Clasificación Orgánica 060810 SALUD / DIRECCIÓN GENERAL DE SERVICIOS SOCIALES / CENTROS NO RESIDENCIALES (HOGARES)

Clasificación Funcional 3122 PROTECCION Y PROMOCION SOCIAL / PROTECCION SOCIAL / ACCION SOCIAL / MAYORES Y DISCAPACIDAD

Clasificación Económica	Denominación	Créditos Extraordinarios	Suplementos de Crédito	Ampliaciones de Crédito	Transferencias Positivas	Transferencias Negativas	Incorporaciones de Crédito	Generaciones Ingresos	Habilitaciones Crédito	Bajas	Otras Modificaciones	Total Modificaciones
2.2.4	PRIMAS DE SEGUROS					412,00						-412,00
2.2.4.00	EDIFICIOS Y LOCALES					412,00						-412,00
2.2.5	TRIBUTOS					270,29						-270,29
2.2.5.00	LOCALES					269,29						-269,29
2.2.5.01	AUTONOMICAS					1,00						-1,00
2.2.6	GASTOS DIVERSOS					1.545,00						-1.545,00
2.2.6.02	PUBLICIDAD Y PROPAGANDA					25,00						-25,00
2.2.6.06	REUNIONES, CONFERENCIAS Y CURSOS					490,00						-490,00
2.2.6.12	ACTIVIDADES DE ANIMACION SOCIOCULTUI					515,00						-515,00
2.2.6.99	OTROS					515,00						-515,00
2.2.7	TRABAJOS REALIZADOS POR OTRAS EMPRE!					32.733,28						-32.733,28
2.2.7.00	LIMPIEZA Y ASEO					1,00						-1,00
2.2.7.01	SEGURIDAD					9.492,99						-9.492,99
2.2.7.11	ACTIVIDADES DE ANIMACION SOCIOCULTUI					6.231,48						-6.231,48
2.2.7.12	SERVICIOS CONTRATADOS DE COMEDOR					17.006,81						-17.006,81
2.2.7.99	OTROS					1,00						-1,00
2.3	INDEMNIZACION POR RAZON DEL SERVICIO					5.813,10						-5.813,10
2.3.0	DIETAS					2.690,46						-2.690,46
2.3.1	LOCOMOCION					3.122,64						-3.122,64
Total Orgánico / Funcional	060810 / 3122					108.654,86						-108.654,86




Información a fecha: 31/12/2015

Unidad monetaria: Euros

Clasificación Orgánica 0801 EDUCACION, FORMACIÓN Y EMPLEO / SECRETARIA GENERAL TECNICA

Clasificación Funcional 4511 PRODUCCION DE BIENES PUBLICOS DE CARACTER SOCIAL / CULTURA, JUVENTUD Y DEPORTES / ADMINISTRACION GENERAL DE CULTURA, JUVENTUD Y DEPORTES / ADMINISTRACION GENERAL DE EDUCACION, CULTURA Y TURISMO

Clasificación Económica	Denominación	Créditos Extraordinarios	Suplementos de Crédito	Ampliaciones de Crédito	Transferencias Positivas	Transferencias Negativas	Incorporaciones de Crédito	Generaciones Ingresos	Habilitaciones Crédito	Bajas	Otras Modificaciones	Total Modificaciones
1	GASTOS DE PERSONAL					73.000,00						-73.000,00
1.2	FUNCIONARIOS					73.000,00						-73.000,00
1.2.0	RETRIBUCIONES BASICAS					30.000,00						-30.000,00
1.2.0.00	SUELDO Y PAGAS EXTRAORDINARIAS					30.000,00						-30.000,00
1.2.1	RETRIBUCIONES COMPLEMENTARIAS					43.000,00						-43.000,00
1.2.1.00	COMPLEMENTOS DE DESTINO					20.000,00						-20.000,00
1.2.1.01	COMPLEMENTO ESPECIFICO					23.000,00						-23.000,00
Total Orgánico / Funcional	0801 / 4511					73.000,00						-73.000,00



Información a fecha: 31/12/2015

Unidad monetaria: Euros

Clasificación Orgánica 080201 EDUCACION, FORMACIÓN Y EMPLEO / DIRECCION GENERAL DE CULTURA / SERVICIOS GENERALES

Clasificación Funcional 4531 PRODUCCION DE BIENES PUBLICOS DE CARACTER SOCIAL / CULTURA, JUVENTUD Y DEPORTES / PROMOCION CULTURAL / PROMOCION Y COOPERACION CULTURAL

Clasificación Económica	Denominación	Créditos Extraordinarios	Suplementos de Crédito	Ampliaciones de Crédito	Transferencias Positivas	Transferencias Negativas	Incorporaciones de Crédito	Generaciones Ingresos	Habilitaciones Crédito	Bajas	Otras Modificaciones	Total Modificaciones
1	GASTOS DE PERSONAL					85.429,00						-85.429,00
1.2	FUNCIONARIOS					57.359,00						-57.359,00
1.2.0	RETRIBUCIONES BASICAS					20.000,00						-20.000,00
1.2.0.00	SUELDO Y PAGAS EXTRAORDINARIAS					20.000,00						-20.000,00
1.2.1	RETRIBUCIONES COMPLEMENTARIAS					37.359,00						-37.359,00
1.2.1.00	COMPLEMENTOS DE DESTINO					14.000,00						-14.000,00
1.2.1.01	COMPLEMENTO ESPECIFICO					22.000,00						-22.000,00
1.2.1.04	OTRAS REMUNERACIONES					1.359,00						-1.359,00
1.3	LABORALES					23.070,00						-23.070,00
1.3.0	LABORAL FIJO					22.000,00						-22.000,00
1.3.0.00	RETRIBUCIONES BASICAS					12.000,00						-12.000,00
1.3.0.01	OTRAS REMUNERACIONES					10.000,00						-10.000,00
1.3.1	LABORAL EVENTUAL					1.070,00						-1.070,00
1.3.1.00	RETRIBUCIONES BASICAS					535,00						-535,00
1.3.1.01	OTRAS REMUNERACIONES					535,00						-535,00
1.6	CUOTAS, PRESTACIONES Y GASTOS SOCIALE					5.000,00						-5.000,00
1.6.0	CUOTAS SOCIALES					5.000,00						-5.000,00
1.6.0.00	SEGURIDAD SOCIAL					5.000,00						-5.000,00
2	GASTOS EN BIENES CORRIENTES Y SERVICIO					224.853,70						-224.853,70
2.0	ARRENDAMIENTOS Y CANONES					17.338,32						-17.338,32
2.0.2	EDIFICIOS Y OTRAS CONSTRUCCIONES					10.907,98						-10.907,98
2.0.5	MOBILIARIO Y ENSERES					5.930,34						-5.930,34
2.0.9	CANONES					500,00						-500,00
2.1	REPARACIONES, MANTENIMIENTO Y CONSEI					4.194,48						-4.194,48
2.1.2	EDIFICIOS Y OTRAS CONSTRUCCIONES					3.996,12						-3.996,12
2.1.2.00	INMOVILIZADO PROPIO					3.996,12						-3.996,12
2.1.3	MAQUINARIA, INSTALACION Y UTILLAJE					198,36						-198,36
2.1.3.00	INMOVILIZADO PROPIO					198,36						-198,36
2.2	MATERIAL, SUMINISTROS Y OTROS					198.029,72						-198.029,72
2.2.0	MATERIAL DE OFICINA					3.302,03						-3.302,03
2.2.0.00	ORDINARIO NO INVENTARIABLE					1.455,46						-1.455,46
2.2.0.01	PRENSA, REVISTAS, LIBROS Y OTRAS PUBLIC					1.800,00						-1.800,00
2.2.0.02	MATERIAL INFORMATICO NO INVENTARIABI					46,57						-46,57



Información a fecha: 31/12/2015

Unidad monetaria: Euros

Clasificación Orgánica 080201 EDUCACION, FORMACIÓN Y EMPLEO / DIRECCION GENERAL DE CULTURA / SERVICIOS GENERALES

Clasificación Funcional 4531 PRODUCCION DE BIENES PUBLICOS DE CARACTER SOCIAL / CULTURA, JUVENTUD Y DEPORTES / PROMOCION CULTURAL / PROMOCION Y COOPERACION CULTURAL

Clasificación Económica	Denominación	Créditos Extraordinarios	Suplementos de Crédito	Ampliaciones de Crédito	Transferencias Positivas	Transferencias Negativas	Incorporaciones de Crédito	Generaciones Ingresos	Habilitaciones Crédito	Bajas	Otras Modificaciones	Total Modificaciones
2.2.1	SUMINISTROS					14.289,35						-14.289,35
2.2.1.00	ENERGIA ELECTRICA					2.890,66						-2.890,66
2.2.1.99	OTROS SUMINISTROS					11.398,69						-11.398,69
2.2.2	COMUNICACIONES					500,00						-500,00
2.2.2.01	POSTALES					500,00						-500,00
2.2.3	TRANSPORTES					3.986,73						-3.986,73
2.2.4	PRIMAS DE SEGUROS					3.367,72						-3.367,72
2.2.4.00	EDIFICIOS Y LOCALES					5,28						-5,28
2.2.4.99	OTROS RIESGOS					3.362,44						-3.362,44
2.2.5	TRIBUTOS					442,12						-442,12
2.2.5.00	LOCALES					416,60						-416,60
2.2.5.01	AUTONOMICAS					25,52						-25,52
2.2.6	GASTOS DIVERSOS					149.367,67						-149.367,67
2.2.6.02	PUBLICIDAD Y PROPAGANDA					34.125,34						-34.125,34
2.2.6.06	REUNIONES, CONFERENCIAS Y CURSOS					8.649,40						-8.649,40
2.2.6.08	PUBLICACIONES Y EDICIONES					15.900,02						-15.900,02
2.2.6.99	OTROS					90.692,91						-90.692,91
2.2.7	TRABAJOS REALIZADOS POR OTRAS EMPRE'					22.774,10						-22.774,10
2.2.7.00	LIMPIEZA Y ASEO					12.245,85						-12.245,85
2.2.7.01	SEGURIDAD					2.500,00						-2.500,00
2.2.7.03	POSTALES					3.181,44						-3.181,44
2.2.7.06	ESTUDIOS Y TRABAJOS TECNICOS					4.846,81						-4.846,81
2.3	INDEMNIZACION POR RAZON DEL SERVICIO					5.291,18						-5.291,18
2.3.0	DIETAS					2.904,73						-2.904,73
2.3.1	LOCOMOCION					2.113,45						-2.113,45
2.3.3	OTRAS INDEMNIZACIONES.					273,00						-273,00
4	TRANSFERENCIAS CORRIENTES				150.861,33	347.971,89						-197.110,56
4.6	A CORPORACIONES LOCALES				46.170,00	110.649,82						-64.479,82
4.6.1	A AYUNTAMIENTOS				46.170,00	110.649,82						-64.479,82
4.6.1.00	ACCIONES Y ACTIVIDADES DE INICIATIVA M'					110.649,82						-110.649,82
4.6.1.04	AYUNTAMIENTO DE ARNEDO FESTIVAL DE M				10.260,00							10.260,00
4.6.1.05	AYUNTAMIENTO DE HARO FESTIVAL DE TEA				10.260,00							10.260,00
4.6.1.06	AYUNTAMIENTO DE GRAÑÓN CENTRO DE IN				10.260,00							10.260,00



Información a fecha: 31/12/2015

Unidad monetaria: Euros

Clasificación Orgánica 080201 EDUCACION, FORMACIÓN Y EMPLEO / DIRECCION GENERAL DE CULTURA / SERVICIOS GENERALES

Clasificación Funcional 4531 PRODUCCION DE BIENES PUBLICOS DE CARACTER SOCIAL / CULTURA, JUVENTUD Y DEPORTES / PROMOCION CULTURAL / PROMOCION Y COOPERACION CULTURAL

Clasificación Económica	Denominación	Créditos Extraordinarios	Suplementos de Crédito	Ampliaciones de Crédito	Transferencias Positivas	Transferencias Negativas	Incorporaciones de Crédito	Generaciones Ingresos	Habilitaciones Crédito	Bajas	Otras Modificaciones	Total Modificaciones
4.6.1.08	AYUNTAMIENTO IGEA CENTRO DE INTERPRI				5.130,00							5.130,00
4.6.1.09	AYUNTAMIENTO AGUILAR DEL RÍO ALHAMA				10.260,00							10.260,00
4.7	A EMPRESAS PRIVADAS					59.500,00						-59.500,00
4.7.0	X					59.500,00						-59.500,00
4.7.0.00	ASOC. QUATRE CATS FESTIVAL CÓMICOS DE					9.500,00						-9.500,00
4.7.0.01	ACTIVIDADES CULTURALES					50.000,00						-50.000,00
4.8	A FAMILIAS E INSTITUCIONES SIN FINES DE I				104.691,33	177.822,07						-73.130,74
4.8.0	X				12.667,00							12.667,00
4.8.0.01	ASOCIACIÓN FERMÍN GURBINDO CONCIERT				484,00							484,00
4.8.0.09	ATENEO RIOJANO.ACTIVIDADES				12.183,00							12.183,00
4.8.1	X				35.699,73	6.498,00						29.201,73
4.8.1.03	ASOC. RIOJANA AMIGOS DEL CAMINO DE SA				3.652,50							3.652,50
4.8.1.04	ASOC. TEATRAL CALCEATENSE REPRESENT				9.747,00							9.747,00
4.8.1.05	ASOC. CULTURAL ABORIGEN DE ARNEDO EN				14.178,23							14.178,23
4.8.1.06	ASOCIACIÓN CLA PEPE EIZAGA. CICLO NACI				8.122,00							8.122,00
4.8.1.07	ASOCIACIÓN CULTURAL ALFAROCK. FESTIV.					6.498,00						-6.498,00
4.8.2	X					132.335,37						-132.335,37
4.8.2.00	AYUDAS PARA ACTIVIDADES CULTURALES					132.335,37						-132.335,37
4.8.3	X					38.988,70						-38.988,70
4.8.3.00	BECAS PROMOCIÓN ARTISTAS					38.988,70						-38.988,70
4.8.5	X				15.908,00							15.908,00
4.8.5.00	PATRONATO SANTA MARÍA LA REAL. ACTIVI				15.908,00							15.908,00
4.8.6	X				23.085,00							23.085,00
4.8.7	X				12.819,60							12.819,60
4.8.7.00	ASOCIACIÓN CULTURAL CONTRASTES RIOJA				12.819,60							12.819,60
4.8.8	X				4.512,00							4.512,00
4.8.8.05	FUNDACIÓN MUSEO ARQUEOLÓGICO NAJER				4.512,00							4.512,00
6	INVERSIONES REALES					46.395,00						-46.395,00
6.2	INVERSION NUEVA ASOCIADA AL FUNCIONA					26.395,00						-26.395,00
6.2.3	MAQUINARIA, INSTALACIONES Y UTILLAJE					13.750,00						-13.750,00
6.2.3.00	ADQUISICION					13.750,00						-13.750,00
6.2.5	MOBILIARIO Y ENSERES					7.500,00						-7.500,00
6.2.5.00	ADQUISICION					7.500,00						-7.500,00



Información a fecha: 31/12/2015

Unidad monetaria: Euros

Clasificación Orgánica 080201 EDUCACION, FORMACIÓN Y EMPLEO / DIRECCION GENERAL DE CULTURA / SERVICIOS GENERALES

Clasificación Funcional 4531 PRODUCCION DE BIENES PUBLICOS DE CARACTER SOCIAL / CULTURA, JUVENTUD Y DEPORTES / PROMOCION CULTURAL / PROMOCION Y COOPERACION CULTURAL

Clasificación Económica	Denominación	Créditos Extraordinarios	Suplementos de Crédito	Ampliaciones de Crédito	Transferencias Positivas	Transferencias Negativas	Incorporaciones de Crédito	Generaciones Ingresos	Habilitaciones Crédito	Bajas	Otras Modificaciones	Total Modificaciones
6.2.9	OTROS ACTIVOS MATERIALES					5.145,00						-5.145,00
6.2.9.00	ADQUISICION					5.145,00						-5.145,00
6.3	INVERSION DE REPOSICION ASOCIADA AL FU					20.000,00						-20.000,00
6.3.2	EDIFICIOS Y OTRAS CONSTRUCCIONES					10.000,00						-10.000,00
6.3.2.01	CONSTRUCCION					10.000,00						-10.000,00
6.3.5	MOBILIARIO Y ENSERES					10.000,00						-10.000,00
6.3.5.00	ADQUISICION					10.000,00						-10.000,00
7	TRANSFERENCIAS DE CAPITAL					379.269,26						-379.269,26
7.6	A CORPORACIONES LOCALES					111.435,41						-111.435,41
7.6.1	A AYUNTAMIENTOS					111.435,41						-111.435,41
7.6.1.02	A AYUNTAMIENTOS PARA ADECUACIÓN DE I					70.582,62						-70.582,62
7.6.1.03	REHABILITACIÓN LOCALES CULTURALES					40.852,79						-40.852,79
7.7	A EMPRESAS PRIVADAS					25.000,00						-25.000,00
7.7.0	X					25.000,00						-25.000,00
7.7.0.00	EQUIPAMIENTO LOCALES CULTURALES					25.000,00						-25.000,00
7.8	A FAMILIAS E INSTITUCIONES SIN FINES DE I					242.833,85						-242.833,85
7.8.2	X					242.833,85						-242.833,85
7.8.2.00	ADECUACIÓN DE LOCALES CULTURALES					242.833,85						-242.833,85
Total Orgánico / Funcional	080201 / 4531				150.861,33	1.083.918,85						-933.057,52




Información a fecha: 31/12/2015

Unidad monetaria: Euros

Clasificación Orgánica 080201 EDUCACION, FORMACIÓN Y EMPLEO / DIRECCION GENERAL DE CULTURA / SERVICIOS GENERALES

Clasificación Funcional 45711 PRODUCCION DE BIENES PUBLICOS DE CARACTER SOCIAL / CULTURA, JUVENTUD Y DEPORTES / PATRIMONIO HISTORICO ARTISTICO / PROMOCION DEL PATRIMONIO HISTORICO ARTISTICO / CONSERVACIÓN DEL PATRIMONIO HISTÓRICO-ARTÍSTICO

Clasificación Económica	Denominación	Créditos Extraordinarios	Suplementos de Crédito	Ampliaciones de Crédito	Transferencias Positivas	Transferencias Negativas	Incorporaciones de Crédito	Generaciones Ingresos	Habilitaciones Crédito	Bajas	Otras Modificaciones	Total Modificaciones
2	GASTOS EN BIENES CORRIENTES Y SERVICIO					86.893,36						-86.893,36
2.1	REPARACIONES, MANTENIMIENTO Y CONSEI					4.490,00						-4.490,00
2.1.2	EDIFICIOS Y OTRAS CONSTRUCCIONES					1.070,00						-1.070,00
2.1.2.00	INMOVILIZADO PROPIO					1.070,00						-1.070,00
2.1.5	MOBILIARIO Y ENSERES					3.420,00						-3.420,00
2.1.5.00	INMOVILIZADO PROPIO					3.420,00						-3.420,00
2.2	MATERIAL, SUMINISTROS Y OTROS					78.845,47						-78.845,47
2.2.0	MATERIAL DE OFICINA					3.496,68						-3.496,68
2.2.0.00	ORDINARIO NO INVENTARIABLE					1.144,68						-1.144,68
2.2.0.01	PRENSA, REVISTAS, LIBROS Y OTRAS PUBLIC					1.283,00						-1.283,00
2.2.0.02	MATERIAL INFORMATICO NO INVENTARIABI					1.069,00						-1.069,00
2.2.1	SUMINISTROS					1.816,90						-1.816,90
2.2.1.00	ENERGIA ELECTRICA					1.449,72						-1.449,72
2.2.1.99	OTROS SUMINISTROS					367,18						-367,18
2.2.3	TRANSPORTES					558,00						-558,00
2.2.6	GASTOS DIVERSOS					2.565,00						-2.565,00
2.2.6.06	REUNIONES, CONFERENCIAS Y CURSOS					2.565,00						-2.565,00
2.2.7	TRABAJOS REALIZADOS POR OTRAS EMPRE!					70.408,89						-70.408,89
2.2.7.00	LIMPIEZA Y ASEO					116,00						-116,00
2.2.7.03	POSTALES					212,32						-212,32
2.2.7.06	ESTUDIOS Y TRABAJOS TECNICOS					69.866,57						-69.866,57
2.2.7.99	OTROS					214,00						-214,00
2.3	INDEMNIZACION POR RAZON DEL SERVICIO					3.557,89						-3.557,89
2.3.0	DIETAS					1.628,20						-1.628,20
2.3.1	LOCOMOCION					1.655,69						-1.655,69
2.3.3	OTRAS INDEMNIZACIONES.					274,00						-274,00
6	INVERSIONES REALES					261.004,35						-261.004,35
6.3	INVERSION DE REPOSICION ASOCIADA AL FU					2.130,00						-2.130,00
6.3.5	MOBILIARIO Y ENSERES					2.130,00						-2.130,00
6.3.5.00	ADQUISICION					2.130,00						-2.130,00
6.5	GASTOS DE INVERSIONES EN PATRIMONIO H					258.874,35						-258.874,35
6.5.0	INVERSIONES EN PATRIMONIO HISTORICO DI					258.874,35						-258.874,35
6.5.0.01	CONSTRUCCION					187.709,35						-187.709,35



Gobierno
de La
Rioja

Adm. Pública y Hacienda

Ejercicio: 2015

SICAP - Sistema de Información Contable

MODIFICACIONES DE CRÉDITO - CLASIFICACIÓN ORGÁNICA-FUNCIONAL-ECONÓMICA

Página 57

Información a fecha: 31/12/2015

Unidad monetaria: Euros

Clasificación Orgánica 080201 EDUCACION, FORMACIÓN Y EMPLEO / DIRECCION GENERAL DE CULTURA / SERVICIOS GENERALES

Clasificación Funcional 45711 PRODUCCION DE BIENES PUBLICOS DE CARACTER SOCIAL / CULTURA, JUVENTUD Y DEPORTES / PATRIMONIO HISTORICO ARTISTICO / PROMOCION DEL PATRIMONIO HISTORICO ARTISTICO / CONSERVACIÓN DEL PATRIMONIO HISTÓRICO-ARTÍSTICO

Clasificación Económica	Denominación	Créditos Extraordinarios	Suplementos de Crédito	Ampliaciones de Crédito	Transferencias Positivas	Transferencias Negativas	Incorporaciones de Crédito	Generaciones Ingresos	Habilitaciones Crédito	Bajas	Otras Modificaciones	Total Modificaciones
6.5.0.03	INCORPORACION DE BIENES Y SERVICIOS					71.165,00						-71.165,00
7	TRANSFERENCIAS DE CAPITAL					239.468,83						-239.468,83
7.6	A CORPORACIONES LOCALES					209.468,20						-209.468,20
7.6.1	A AYUNTAMIENTOS					209.468,20						-209.468,20
7.6.1.03	A AYUNTAMIENTOS PARA RESTAURACIONES					209.468,20						-209.468,20
7.8	A FAMILIAS E INSTITUCIONES SIN FINES DE I					30.000,63						-30.000,63
7.8.0	X					30.000,63						-30.000,63
7.8.0.02	CONVENIOS ENTIDADES SIN ÁNIMO DE LUCI					30.000,63						-30.000,63
Total Orgánico / Funcional	080201 / 45711					587.366,54						-587.366,54



Información a fecha: 31/12/2015

Unidad monetaria: Euros

Clasificación Orgánica 080201 EDUCACION, FORMACIÓN Y EMPLEO / DIRECCION GENERAL DE CULTURA / SERVICIOS GENERALES

Clasificación Funcional 45712 PRODUCCION DE BIENES PUBLICOS DE CARACTER SOCIAL / CULTURA, JUVENTUD Y DEPORTES / PATRIMONIO HISTORICO ARTISTICO / PROMOCION DEL PATRIMONIO HISTORICO ARTISTICO / PROMOCION, CATALOGACIÓN Y DIFUSIÓN DEL PATRIMONIO HISTÓRICO-ARTÍSTICO

Clasificación Económica	Denominación	Créditos Extraordinarios	Suplementos de Crédito	Ampliaciones de Crédito	Transferencias Positivas	Transferencias Negativas	Incorporaciones de Crédito	Generaciones Ingresos	Habilitaciones Crédito	Bajas	Otras Modificaciones	Total Modificaciones
2	GASTOS EN BIENES CORRIENTES Y SERVICIO					68.746,66						-68.746,66
2.0	ARRENDAMIENTOS Y CANONES					1.344,80						-1.344,80
2.0.9	CANONES					1.344,80						-1.344,80
2.1	REPARACIONES, MANTENIMIENTO Y CONSEJO					4.010,00						-4.010,00
2.1.0	TERRENOS Y BIENES NATURALES					2.850,00						-2.850,00
2.1.0.00	INMOVILIZADO PROPIO					2.850,00						-2.850,00
2.1.3	MAQUINARIA, INSTALACION Y UTILLAJE					1.160,00						-1.160,00
2.1.3.00	INMOVILIZADO PROPIO					1.160,00						-1.160,00
2.2	MATERIAL, SUMINISTROS Y OTROS					57.644,02						-57.644,02
2.2.0	MATERIAL DE OFICINA					1.387,00						-1.387,00
2.2.0.00	ORDINARIO NO INVENTARIABLE					610,00						-610,00
2.2.0.01	PRENSA, REVISTAS, LIBROS Y OTRAS PUBLICACIONES					207,00						-207,00
2.2.0.02	MATERIAL INFORMATICO NO INVENTARIABLE					570,00						-570,00
2.2.1	SUMINISTROS					1.770,00						-1.770,00
2.2.1.04	VESTUARIO					366,00						-366,00
2.2.1.07	MATERIALES ESPECIALES					580,00						-580,00
2.2.1.23	CALZADO					244,00						-244,00
2.2.1.99	OTROS SUMINISTROS					580,00						-580,00
2.2.3	TRANSPORTES					580,00						-580,00
2.2.4	PRIMAS DE SEGUROS					603,00						-603,00
2.2.4.00	EDIFICIOS Y LOCALES					303,00						-303,00
2.2.4.99	OTROS RIESGOS					300,00						-300,00
2.2.6	GASTOS DIVERSOS					14.982,32						-14.982,32
2.2.6.02	PUBLICIDAD Y PROPAGANDA					4.707,32						-4.707,32
2.2.6.06	REUNIONES, CONFERENCIAS Y CURSOS					9.000,00						-9.000,00
2.2.6.08	PUBLICACIONES Y EDICIONES					950,00						-950,00
2.2.6.99	OTROS					325,00						-325,00
2.2.7	TRABAJOS REALIZADOS POR OTRAS EMPRESAS					38.321,70						-38.321,70
2.2.7.00	LIMPIEZA Y ASEO					285,00						-285,00
2.2.7.06	ESTUDIOS Y TRABAJOS TECNICOS					21.505,20						-21.505,20
2.2.7.11	ESTUDIO, CATALOGACIÓN Y SITUACIÓN PATRIMONIAL					585,00						-585,00
2.2.7.99	OTROS					15.946,50						-15.946,50
2.3	INDEMNIZACION POR RAZON DEL SERVICIO					5.747,84						-5.747,84



Información a fecha: 31/12/2015

Unidad monetaria: Euros

Clasificación Orgánica 080201 EDUCACION, FORMACIÓN Y EMPLEO / DIRECCION GENERAL DE CULTURA / SERVICIOS GENERALES

Clasificación Funcional 45712 PRODUCCION DE BIENES PUBLICOS DE CARACTER SOCIAL / CULTURA, JUVENTUD Y DEPORTES / PATRIMONIO HISTORICO ARTISTICO / PROMOCION DEL PATRIMONIO HISTORICO ARTISTICO / PROMOCION, CATALOGACIÓN Y DIFUSIÓN DEL PATRIMONIO HISTÓRICO-ARTÍSTICO

Clasificación Económica	Denominación	Créditos Extraordinarios	Suplementos de Crédito	Ampliaciones de Crédito	Transferencias Positivas	Transferencias Negativas	Incorporaciones de Crédito	Generaciones Ingresos	Habilitaciones Crédito	Bajas	Otras Modificaciones	Total Modificaciones
2.3.0	DIETAS					2.805,53						-2.805,53
2.3.1	LOCOMOCION					2.562,31						-2.562,31
2.3.3	OTRAS INDEMNIZACIONES.					380,00						-380,00
6	INVERSIONES REALES					5.605,00						-5.605,00
6.2	INVERSION NUEVA ASOCIADA AL FUNCIONA					4.750,00						-4.750,00
6.2.5	MOBILIARIO Y ENSERES					4.750,00						-4.750,00
6.2.5.00	ADQUISICION					4.750,00						-4.750,00
6.3	INVERSION DE REPOSICION ASOCIADA AL FU					855,00						-855,00
6.3.5	MOBILIARIO Y ENSERES					855,00						-855,00
6.3.5.00	ADQUISICION					855,00						-855,00
Total Orgánico / Funcional	080201 / 45712					74.351,66						-74.351,66



Información a fecha: 31/12/2015

Unidad monetaria: Euros

Clasificación Orgánica 080201 EDUCACION, FORMACIÓN Y EMPLEO / DIRECCION GENERAL DE CULTURA / SERVICIOS GENERALES

Clasificación Funcional 5441 PRODUCCION DE BIENES PUBLICOS DE CARACTER ECONOMICO / INVESTIGACION, DESARROLLO E INNOVACIÓN / INVESTIGACIÓN Y DESARROLLO RELACIONADO CON LA EDUCACIÓN / INVESTIGACIÓN Y DESARROLLO RELACIONADO CON LA EDUCACIÓN

Clasificación Económica	Denominación	Créditos Extraordinarios	Suplementos de Crédito	Ampliaciones de Crédito	Transferencias Positivas	Transferencias Negativas	Incorporaciones de Crédito	Generaciones Ingresos	Habilitaciones Crédito	Bajas	Otras Modificaciones	Total Modificaciones
2	GASTOS EN BIENES CORRIENTES Y SERVICIO					3,00						-3,00
2.2	MATERIAL, SUMINISTROS Y OTROS					3,00						-3,00
2.2.7	TRABAJOS REALIZADOS POR OTRAS EMPRESAS					3,00						-3,00
2.2.7.11	ESTUDIO, CATALOGACIÓN Y SITUACIÓN PATRIMONIAL					3,00						-3,00
6	INVERSIONES REALES					106.525,00						-106.525,00
6.5	GASTOS DE INVERSIONES EN PATRIMONIO HISTÓRICO					106.525,00						-106.525,00
6.5.0	INVERSIONES EN PATRIMONIO HISTÓRICO DE Bienes Culturales					106.525,00						-106.525,00
6.5.0.03	INCORPORACION DE BIENES Y SERVICIOS					106.525,00						-106.525,00
Total Orgánico / Funcional	080201 / 5441					106.528,00						-106.528,00




Información a fecha: 31/12/2015

Unidad monetaria: Euros

Clasificación Orgánica 080202 EDUCACION, FORMACIÓN Y EMPLEO / DIRECCION GENERAL DE CULTURA / ARCHIVO HISTORICO

Clasificación Funcional 4521 PRODUCCION DE BIENES PUBLICOS DE CARACTER SOCIAL / CULTURA, JUVENTUD Y DEPORTES / MUSEOS, ARCHIVOS Y BIBLIOTECAS / MUSEOS, ARCHIVOS Y BIBLIOTECAS

Clasificación Económica	Denominación	Créditos Extraordinarios	Suplementos de Crédito	Ampliaciones de Crédito	Transferencias Positivas	Transferencias Negativas	Incorporaciones de Crédito	Generaciones Ingresos	Habilitaciones Crédito	Bajas	Otras Modificaciones	Total Modificaciones
1	GASTOS DE PERSONAL					27.800,00						-27.800,00
1.2	FUNCIONARIOS					24.300,00						-24.300,00
1.2.0	RETRIBUCIONES BASICAS					12.000,00						-12.000,00
1.2.0.00	SUELDO Y PAGAS EXTRAORDINARIAS					12.000,00						-12.000,00
1.2.1	RETRIBUCIONES COMPLEMENTARIAS					12.300,00						-12.300,00
1.2.1.00	COMPLEMENTOS DE DESTINO					5.900,00						-5.900,00
1.2.1.01	COMPLEMENTO ESPECIFICO					6.400,00						-6.400,00
1.6	CUOTAS, PRESTACIONES Y GASTOS SOCIALE					3.500,00						-3.500,00
1.6.0	CUOTAS SOCIALES					3.500,00						-3.500,00
1.6.0.00	SEGURIDAD SOCIAL					3.500,00						-3.500,00
2	GASTOS EN BIENES CORRIENTES Y SERVICIO					46.454,17						-46.454,17
2.1	REPARACIONES, MANTENIMIENTO Y CONSEJ					11.605,92						-11.605,92
2.1.2	EDIFICIOS Y OTRAS CONSTRUCCIONES					9.585,99						-9.585,99
2.1.2.00	INMOVILIZADO PROPIO					9.585,99						-9.585,99
2.1.3	MAQUINARIA, INSTALACION Y UTILLAJE					2.019,93						-2.019,93
2.1.3.00	INMOVILIZADO PROPIO					2.019,93						-2.019,93
2.2	MATERIAL, SUMINISTROS Y OTROS					33.492,25						-33.492,25
2.2.0	MATERIAL DE OFICINA					2.030,88						-2.030,88
2.2.0.00	ORDINARIO NO INVENTARIABLE					1.788,88						-1.788,88
2.2.0.02	MATERIAL INFORMATICO NO INVENTARIABI					242,00						-242,00
2.2.1	SUMINISTROS					9.863,22						-9.863,22
2.2.1.00	ENERGIA ELECTRICA					6.164,06						-6.164,06
2.2.1.04	VESTUARIO					291,00						-291,00
2.2.1.07	MATERIALES ESPECIALES					103,03						-103,03
2.2.1.23	CALZADO					194,00						-194,00
2.2.1.99	OTROS SUMINISTROS					3.111,13						-3.111,13
2.2.3	TRANSPORTES					1.454,00						-1.454,00
2.2.5	TRIBUTOS					171,00						-171,00
2.2.5.00	LOCALES					89,19						-89,19
2.2.5.01	AUTONOMICAS					81,81						-81,81
2.2.7	TRABAJOS REALIZADOS POR OTRAS EMPRE!					19.973,15						-19.973,15
2.2.7.00	LIMPIEZA Y ASEO					5.429,29						-5.429,29
2.2.7.06	ESTUDIOS Y TRABAJOS TECNICOS					14.543,86						-14.543,86



Información a fecha: 31/12/2015

Unidad monetaria: Euros

Clasificación Orgánica 080202 EDUCACION, FORMACIÓN Y EMPLEO / DIRECCION GENERAL DE CULTURA / ARCHIVO HISTORICO

Clasificación Funcional 4521 PRODUCCION DE BIENES PUBLICOS DE CARACTER SOCIAL / CULTURA, JUVENTUD Y DEPORTES / MUSEOS, ARCHIVOS Y BIBLIOTECAS / MUSEOS, ARCHIVOS Y BIBLIOTECAS

Clasificación Económica	Denominación	Créditos Extraordinarios	Suplementos de Crédito	Ampliaciones de Crédito	Transferencias Positivas	Transferencias Negativas	Incorporaciones de Crédito	Generaciones Ingresos	Habilitaciones Crédito	Bajas	Otras Modificaciones	Total Modificaciones
2.3	INDEMNIZACION POR RAZON DEL SERVICIO					1.356,00						-1.356,00
2.3.0	DIETAS					678,00						-678,00
2.3.1	LOCOMOCION					678,00						-678,00
4	TRANSFERENCIAS CORRIENTES					1.028,21						-1.028,21
4.8	A FAMILIAS E INSTITUCIONES SIN FINES DE I					1.028,21						-1.028,21
4.8.0	X					1.028,21						-1.028,21
4.8.0.00	BECAS FORMACIÓN EN ARCHIVÍSTICA					1.028,21						-1.028,21
6	INVERSIONES REALES					19.753,14						-19.753,14
6.2	INVERSION NUEVA ASOCIADA AL FUNCIONA					18.380,14						-18.380,14
6.2.9	OTROS ACTIVOS MATERIALES					18.380,14						-18.380,14
6.2.9.00	ADQUISICION					18.380,14						-18.380,14
6.3	INVERSION DE REPOSICION ASOCIADA AL FU					1.373,00						-1.373,00
6.3.5	MOBILIARIO Y ENSERES					1.373,00						-1.373,00
6.3.5.00	ADQUISICION					1.373,00						-1.373,00
Total Orgánico / Funcional	080202 / 4521					95.035,52						-95.035,52



Información a fecha: 31/12/2015

Unidad monetaria: Euros

Clasificación Orgánica 080203 EDUCACION, FORMACIÓN Y EMPLEO / DIRECCION GENERAL DE CULTURA / BIBLIOTECA PUBLICA.

Clasificación Funcional 4521 PRODUCCION DE BIENES PUBLICOS DE CARACTER SOCIAL / CULTURA, JUVENTUD Y DEPORTES / MUSEOS, ARCHIVOS Y BIBLIOTECAS / MUSEOS, ARCHIVOS Y BIBLIOTECAS

Clasificación Económica	Denominación	Créditos Extraordinarios	Suplementos de Crédito	Ampliaciones de Crédito	Transferencias Positivas	Transferencias Negativas	Incorporaciones de Crédito	Generaciones Ingresos	Habilitaciones Crédito	Bajas	Otras Modificaciones	Total Modificaciones
1	GASTOS DE PERSONAL					19.000,00						-19.000,00
1.2	FUNCIONARIOS					19.000,00						-19.000,00
1.2.1	RETRIBUCIONES COMPLEMENTARIAS					19.000,00						-19.000,00
1.2.1.01	COMPLEMENTO ESPECIFICO					19.000,00						-19.000,00
2	GASTOS EN BIENES CORRIENTES Y SERVICIO					169.550,67						-169.550,67
2.0	ARRENDAMIENTOS Y CANONES					300,00						-300,00
2.0.5	MOBILIARIO Y ENSERES					100,00						-100,00
2.0.9	CANONES					200,00						-200,00
2.1	REPARACIONES, MANTENIMIENTO Y CONSEJ					39.115,55						-39.115,55
2.1.2	EDIFICIOS Y OTRAS CONSTRUCCIONES					7.604,34						-7.604,34
2.1.2.00	INMOVILIZADO PROPIO					7.604,34						-7.604,34
2.1.3	MAQUINARIA, INSTALACION Y UTILLAJE					22.988,62						-22.988,62
2.1.3.00	INMOVILIZADO PROPIO					22.988,62						-22.988,62
2.1.5	MOBILIARIO Y ENSERES					8.522,59						-8.522,59
2.1.5.00	INMOVILIZADO PROPIO					8.522,59						-8.522,59
2.2	MATERIAL, SUMINISTROS Y OTROS					127.945,14						-127.945,14
2.2.0	MATERIAL DE OFICINA					18.391,90						-18.391,90
2.2.0.00	ORDINARIO NO INVENTARIABLE					4.877,73						-4.877,73
2.2.0.01	PRENSA, REVISTAS, LIBROS Y OTRAS PUBLIC					10.486,76						-10.486,76
2.2.0.02	MATERIAL INFORMATICO NO INVENTARIABI					3.027,41						-3.027,41
2.2.1	SUMINISTROS					37.463,31						-37.463,31
2.2.1.00	ENERGIA ELECTRICA					13.750,46						-13.750,46
2.2.1.03	COMBUSTIBLES Y CARBURANTES					5.927,01						-5.927,01
2.2.1.04	VESTUARIO					2.975,50						-2.975,50
2.2.1.06	PRODUCTOS FARMACEUTICOS					100,00						-100,00
2.2.1.07	MATERIALES ESPECIALES					1.377,16						-1.377,16
2.2.1.23	CALZADO					1.550,00						-1.550,00
2.2.1.99	OTROS SUMINISTROS					11.783,18						-11.783,18
2.2.2	COMUNICACIONES					2.342,29						-2.342,29
2.2.2.01	POSTALES					2.342,29						-2.342,29
2.2.3	TRANSPORTES					2.000,00						-2.000,00
2.2.5	TRIBUTOS					1.990,45						-1.990,45
2.2.5.00	LOCALES					860,40						-860,40




Información a fecha: 31/12/2015

Unidad monetaria: Euros

Clasificación Orgánica 080203 EDUCACION, FORMACIÓN Y EMPLEO / DIRECCION GENERAL DE CULTURA / BIBLIOTECA PUBLICA.

Clasificación Funcional 4521 PRODUCCION DE BIENES PUBLICOS DE CARACTER SOCIAL / CULTURA, JUVENTUD Y DEPORTES / MUSEOS, ARCHIVOS Y BIBLIOTECAS / MUSEOS, ARCHIVOS Y BIBLIOTECAS

Clasificación Económica	Denominación	Créditos Extraordinarios	Suplementos de Crédito	Ampliaciones de Crédito	Transferencias Positivas	Transferencias Negativas	Incorporaciones de Crédito	Generaciones Ingresos	Habilitaciones Crédito	Bajas	Otras Modificaciones	Total Modificaciones
2.2.5.01	AUTONOMICAS					1.130,05						-1.130,05
2.2.6	GASTOS DIVERSOS					4.049,88						-4.049,88
2.2.6.02	PUBLICIDAD Y PROPAGANDA					2.549,88						-2.549,88
2.2.6.06	REUNIONES, CONFERENCIAS Y CURSOS					1.500,00						-1.500,00
2.2.7	TRABAJOS REALIZADOS POR OTRAS EMPRE:					61.707,31						-61.707,31
2.2.7.00	LIMPIEZA Y ASEO					8.635,54						-8.635,54
2.2.7.01	SEGURIDAD					1.296,91						-1.296,91
2.2.7.06	ESTUDIOS Y TRABAJOS TECNICOS					48.700,17						-48.700,17
2.2.7.13	PRESTACIÓN DE SERVICIOS BIBLIOTECARIO:					2.074,69						-2.074,69
2.2.7.99	OTROS					1.000,00						-1.000,00
2.3	INDEMNIZACION POR RAZON DEL SERVICIO					2.189,98						-2.189,98
2.3.0	DIETAS					960,94						-960,94
2.3.1	LOCOMOCION					729,04						-729,04
2.3.3	OTRAS INDEMNIZACIONES.					500,00						-500,00
4	TRANSFERENCIAS CORRIENTES					35,32						-35,32
4.8	A FAMILIAS E INSTITUCIONES SIN FINES DE I					35,32						-35,32
4.8.0	X					35,32						-35,32
4.8.0.00	BECAS FORMACIÓN EN BIBLIOTECONOMÍA					35,32						-35,32
6	INVERSIONES REALES					86.656,40		21.907,00				-64.749,40
6.2	INVERSION NUEVA ASOCIADA AL FUNCIONA					42.019,73		21.907,00				-20.112,73
6.2.5	MOBILIARIO Y ENSERES					4.408,78						-4.408,78
6.2.5.00	ADQUISICION					4.408,78						-4.408,78
6.2.9	OTROS ACTIVOS MATERIALES					37.610,95		21.907,00				-15.703,95
6.2.9.00	ADQUISICION					37.610,95		21.907,00				-15.703,95
6.3	INVERSION DE REPOSICION ASOCIADA AL FU					12.377,00						-12.377,00
6.3.2	EDIFICIOS Y OTRAS CONSTRUCCIONES					10.877,00						-10.877,00
6.3.2.00	ADQUISICION					1.000,00						-1.000,00
6.3.2.01	CONSTRUCCION					9.877,00						-9.877,00
6.3.9	OTROS ACTIVOS MATERIALES					1.500,00						-1.500,00
6.3.9.00	ADQUISICION					1.500,00						-1.500,00
6.6	INVERSIONES GESTIONADAS PARA OTROS E:					32.259,67						-32.259,67
6.6.9	OTROS ACTIVOS MATERIALES					32.259,67						-32.259,67
6.6.9.00	ADQUISICION					32.259,67						-32.259,67



**Gobierno
de La
Rioja**

Adm. Pública y Hacienda

Ejercicio: 2015

SICAP - Sistema de Información Contable

MODIFICACIONES DE CRÉDITO - CLASIFICACIÓN ORGÁNICA-FUNCIONAL-ECONÓMICA

Página 65

Información a fecha: 31/12/2015

Unidad monetaria: Euros

Clasificación Orgánica 080203 EDUCACION, FORMACIÓN Y EMPLEO / DIRECCION GENERAL DE CULTURA / BIBLIOTECA PUBLICA.

Clasificación Funcional 4521 PRODUCCION DE BIENES PUBLICOS DE CARACTER SOCIAL / CULTURA, JUVENTUD Y DEPORTES / MUSEOS, ARCHIVOS Y BIBLIOTECAS / MUSEOS, ARCHIVOS Y BIBLIOTECAS

Clasificación Económica	Denominación	Créditos Extraordinarios	Suplementos de Crédito	Ampliaciones de Crédito	Transferencias Positivas	Transferencias Negativas	Incorporaciones de Crédito	Generaciones Ingresos	Habilitaciones Crédito	Bajas	Otras Modificaciones	Total Modificaciones
Total Orgánico / Funcional	080203 / 4521					275.242,39		21.907,00				-253.335,39



Información a fecha: 31/12/2015

Unidad monetaria: Euros

Clasificación Orgánica 080204 EDUCACION, FORMACIÓN Y EMPLEO / DIRECCION GENERAL DE CULTURA / MUSEO

Clasificación Funcional 4521 PRODUCCION DE BIENES PUBLICOS DE CARACTER SOCIAL / CULTURA, JUVENTUD Y DEPORTES / MUSEOS, ARCHIVOS Y BIBLIOTECAS / MUSEOS, ARCHIVOS Y BIBLIOTECAS

Clasificación Económica	Denominación	Créditos Extraordinarios	Suplementos de Crédito	Ampliaciones de Crédito	Transferencias Positivas	Transferencias Negativas	Incorporaciones de Crédito	Generaciones Ingresos	Habilitaciones Crédito	Bajas	Otras Modificaciones	Total Modificaciones
1	GASTOS DE PERSONAL					21.000,00						-21.000,00
1.2	FUNCIONARIOS					21.000,00						-21.000,00
1.2.1	RETRIBUCIONES COMPLEMENTARIAS					21.000,00						-21.000,00
1.2.1.00	COMPLEMENTOS DE DESTINO					8.000,00						-8.000,00
1.2.1.01	COMPLEMENTO ESPECIFICO					13.000,00						-13.000,00
2	GASTOS EN BIENES CORRIENTES Y SERVICIO					99.941,74						-99.941,74
2.0	ARRENDAMIENTOS Y CANONES					167,00						-167,00
2.0.9	CANONES					167,00						-167,00
2.1	REPARACIONES, MANTENIMIENTO Y CONSEI					23.679,59						-23.679,59
2.1.2	EDIFICIOS Y OTRAS CONSTRUCCIONES					2.361,10						-2.361,10
2.1.2.00	INMOVILIZADO PROPIO					2.053,48						-2.053,48
2.1.2.01	INMOVILIZADO ARRENDADO					307,62						-307,62
2.1.3	MAQUINARIA, INSTALACION Y UTILLAJE					20.648,53						-20.648,53
2.1.3.00	INMOVILIZADO PROPIO					17.247,51						-17.247,51
2.1.3.01	INMOVILIZADO ARRENDADO					3.401,02						-3.401,02
2.1.5	MOBILIARIO Y ENSERES					669,96						-669,96
2.1.5.00	INMOVILIZADO PROPIO					669,96						-669,96
2.2	MATERIAL, SUMINISTROS Y OTROS					74.302,40						-74.302,40
2.2.0	MATERIAL DE OFICINA					759,14						-759,14
2.2.0.00	ORDINARIO NO INVENTARIABLE					759,14						-759,14
2.2.1	SUMINISTROS					16.201,53						-16.201,53
2.2.1.00	ENERGIA ELECTRICA					6.021,68						-6.021,68
2.2.1.06	PRODUCTOS FARMACEUTICOS					50,00						-50,00
2.2.1.07	MATERIALES ESPECIALES					555,05						-555,05
2.2.1.23	CALZADO					100,00						-100,00
2.2.1.99	OTROS SUMINISTROS					9.474,80						-9.474,80
2.2.3	TRANSPORTES					2.531,60						-2.531,60
2.2.4	PRIMAS DE SEGUROS					1.037,27						-1.037,27
2.2.4.99	OTROS RIESGOS					1.037,27						-1.037,27
2.2.5	TRIBUTOS					748,14						-748,14
2.2.5.01	AUTONOMICAS					748,14						-748,14
2.2.6	GASTOS DIVERSOS					30.182,96						-30.182,96
2.2.6.06	REUNIONES, CONFERENCIAS Y CURSOS					500,00						-500,00



Información a fecha: 31/12/2015

Unidad monetaria: Euros

Clasificación Orgánica 080204 EDUCACION, FORMACIÓN Y EMPLEO / DIRECCION GENERAL DE CULTURA / MUSEO

Clasificación Funcional 4521 PRODUCCION DE BIENES PUBLICOS DE CARACTER SOCIAL / CULTURA, JUVENTUD Y DEPORTES / MUSEOS, ARCHIVOS Y BIBLIOTECAS / MUSEOS, ARCHIVOS Y BIBLIOTECAS

Clasificación Económica	Denominación	Créditos Extraordinarios	Suplementos de Crédito	Ampliaciones de Crédito	Transferencias Positivas	Transferencias Negativas	Incorporaciones de Crédito	Generaciones Ingresos	Habilitaciones Crédito	Bajas	Otras Modificaciones	Total Modificaciones
2.2.6.08	PUBLICACIONES Y EDICIONES					29.682,96						-29.682,96
2.2.7	TRABAJOS REALIZADOS POR OTRAS EMPRE:					22.841,76						-22.841,76
2.2.7.00	LIMPIEZA Y ASEO					2.266,93						-2.266,93
2.2.7.03	POSTALES					457,89						-457,89
2.2.7.06	ESTUDIOS Y TRABAJOS TECNICOS					20.116,94						-20.116,94
2.3	INDEMNIZACION POR RAZON DEL SERVICIO					1.792,75						-1.792,75
2.3.0	DIETAS					426,41						-426,41
2.3.1	LOCOMOCION					1.366,34						-1.366,34
6	INVERSIONES REALES					59.322,16						-59.322,16
6.2	INVERSION NUEVA ASOCIADA AL FUNCIONA					889,18						-889,18
6.2.9	OTROS ACTIVOS MATERIALES					889,18						-889,18
6.2.9.00	ADQUISICION					889,18						-889,18
6.5	GASTOS DE INVERSIONES EN PATRIMONIO H					58.432,98						-58.432,98
6.5.1	INVERSIONES EN PATRIMONIO HIST .DESTIN.					58.432,98						-58.432,98
6.5.1.03	INCORPORACION DE BIENES Y SERVICIOS					58.432,98						-58.432,98
Total Orgánico / Funcional	080204 / 4521					180.263,90						-180.263,90



Información a fecha: 31/12/2015

Unidad monetaria: Euros

Clasificación Orgánica 0804 EDUCACION, FORMACIÓN Y EMPLEO / DIRECCION GENERAL DE EDUCACIÓN

Clasificación Funcional 4211 PRODUCCION DE BIENES PUBLICOS DE CARACTER SOCIAL / EDUCACION / ADMINISTRACION GENERAL DE EDUCACION / SERVICIOS GENERALES Y PROMOCION DE LA EDUCACION

Clasificación Económica	Denominación	Créditos Extraordinarios	Suplementos de Crédito	Ampliaciones de Crédito	Transferencias Positivas	Transferencias Negativas	Incorporaciones de Crédito	Generaciones Ingresos	Habilitaciones Crédito	Bajas	Otras Modificaciones	Total Modificaciones
1	GASTOS DE PERSONAL				352.000,00	83.622,83						268.377,17
1.2	FUNCIONARIOS				352.000,00							352.000,00
1.2.0	RETRIBUCIONES BASICAS				352.000,00							352.000,00
1.2.0.00	SUELDO Y PAGAS EXTRAORDINARIAS				352.000,00							352.000,00
1.8	PERSONAL DOCENTE					83.622,83						-83.622,83
1.8.0	RETRIBUCIONES BÁSICAS FUNCIONARIOS					30.784,77						-30.784,77
1.8.0.00	SUELDO Y PAGAS EXTRAORDINARIAS					22.009,85						-22.009,85
1.8.0.05	TRIENIOS					8.774,92						-8.774,92
1.8.1	RETRIBUCIONES COMPLEMENTARIAS FUNCIONARIOS					50.798,32						-50.798,32
1.8.1.00	COMPLEMENTO DE DESTINO					13.927,80						-13.927,80
1.8.1.01	COMPLEMENTO ESPECÍFICO					36.870,52						-36.870,52
1.8.8	INCENTIVOS AL RENDIMIENTO					2.039,74						-2.039,74
1.8.8.01	GRATIFICACIONES					2.039,74						-2.039,74
4	TRANSFERENCIAS CORRIENTES					32.000,00						-32.000,00
4.8	A FAMILIAS E INSTITUCIONES SIN FINES DE I					32.000,00						-32.000,00
4.8.2	X					32.000,00						-32.000,00
4.8.2.08	ACTIVIDADES EDUCATIVAS					24.000,00						-24.000,00
4.8.2.10	ESTANCIA DE PROFESORES EN EMPRESAS					5.000,00						-5.000,00
4.8.2.12	BECAS PARA AUXILIARES DE CONVERSACIÓN					3.000,00						-3.000,00
Total Orgánico / Funcional	0804 / 4211				352.000,00	115.622,83						236.377,17




Información a fecha: 31/12/2015

Unidad monetaria: Euros

Clasificación Orgánica 0804 EDUCACION, FORMACIÓN Y EMPLEO / DIRECCION GENERAL DE EDUCACIÓN

Clasificación Funcional 4221 PRODUCCION DE BIENES PUBLICOS DE CARACTER SOCIAL / EDUCACION / ENSEÑANZA / ENSEÑANZA REGIMEN GENERAL

Clasificación Económica	Denominación	Créditos Extraordinarios	Suplementos de Crédito	Ampliaciones de Crédito	Transferencias Positivas	Transferencias Negativas	Incorporaciones de Crédito	Generaciones Ingresos	Habilitaciones Crédito	Bajas	Otras Modificaciones	Total Modificaciones
1	GASTOS DE PERSONAL				13.758.795,46							13.758.795,46
1.6	CUOTAS, PRESTACIONES Y GASTOS SOCIALE				898.000,00							898.000,00
1.6.0	CUOTAS SOCIALES				898.000,00							898.000,00
1.6.0.00	SEGURIDAD SOCIAL				898.000,00							898.000,00
1.8	PERSONAL DOCENTE				12.860.795,46							12.860.795,46
1.8.0	RETRIBUCIONES BÁSICAS FUNCIONARIOS				4.763.551,00							4.763.551,00
1.8.0.00	SUELDO Y PAGAS EXTRAORDINARIAS				4.588.500,00							4.588.500,00
1.8.0.05	TRIENIOS				175.051,00							175.051,00
1.8.1	RETRIBUCIONES COMPLEMENTARIAS FUNCION				4.673.130,00							4.673.130,00
1.8.1.00	COMPLEMENTO DE DESTINO				1.673.130,00							1.673.130,00
1.8.1.01	COMPLEMENTO ESPECÍFICO				3.000.000,00							3.000.000,00
1.8.9	CUOTAS, PRESTAC. Y GASTOS SOCIALES A C.				3.424.114,46							3.424.114,46
1.8.9.00	SEGURIDAD SOCIAL				3.424.114,46							3.424.114,46
2	GASTOS EN BIENES CORRIENTES Y SERVICIO				105.924,31	425.000,00						-319.075,69
2.2	MATERIAL, SUMINISTROS Y OTROS				105.924,31	400.000,00						-294.075,69
2.2.7	TRABAJOS REALIZADOS POR OTRAS EMPRE:					400.000,00						-400.000,00
2.2.7.13	TRANSPORTE ESCOLAR					373.000,00						-373.000,00
2.2.7.99	OTROS					27.000,00						-27.000,00
2.2.9	GASTOS DE FUNCIONAMIENTO DE CENTROS				105.924,31							105.924,31
2.2.9.00	GASTOS GENERALES				105.924,31							105.924,31
2.3	INDEMNIZACION POR RAZON DEL SERVICIO					25.000,00						-25.000,00
2.3.3	OTRAS INDEMNIZACIONES.					25.000,00						-25.000,00
3	GASTOS FINANCIEROS				25.000,00							25.000,00
3.4	DE DEPOSITOS, FIANZAS Y OTROS				25.000,00							25.000,00
3.4.2	INTERESES DE DEMORA				25.000,00							25.000,00
4	TRANSFERENCIAS CORRIENTES				1.389.000,00							1.389.000,00
4.8	A FAMILIAS E INSTITUCIONES SIN FINES DE I				1.389.000,00							1.389.000,00
4.8.2	X				1.389.000,00							1.389.000,00
4.8.2.00	CONCIERTOS EDUCATIVOS				1.389.000,00							1.389.000,00
6	INVERSIONES REALES				421.000,00							421.000,00
6.3	INVERSION DE REPOSICION ASOCIADA AL FU				421.000,00							421.000,00
6.3.2	EDIFICIOS Y OTRAS CONSTRUCCIONES				421.000,00							421.000,00
6.3.2.01	CONSTRUCCION				421.000,00							421.000,00



Gobierno
de La
Rioja

Adm. Pública y Hacienda

Ejercicio: 2015

SICAP - Sistema de Información Contable

MODIFICACIONES DE CRÉDITO - CLASIFICACIÓN ORGÁNICA-FUNCIONAL-ECONÓMICA

Página 70

Información a fecha: 31/12/2015

Unidad monetaria: Euros

Clasificación Orgánica 0804 EDUCACION, FORMACIÓN Y EMPLEO / DIRECCION GENERAL DE EDUCACIÓN

Clasificación Funcional 4221 PRODUCCION DE BIENES PUBLICOS DE CARACTER SOCIAL / EDUCACION / ENSEÑANZA / ENSEÑANZA REGIMEN GENERAL

Clasificación Económica	Denominación	Créditos Extraordinarios	Suplementos de Crédito	Ampliaciones de Crédito	Transferencias Positivas	Transferencias Negativas	Incorporaciones de Crédito	Generaciones Ingresos	Habilitaciones Crédito	Bajas	Otras Modificaciones	Total Modificaciones
Total Orgánico / Funcional	0804 / 4221				15.699.719,77	425.000,00						15.274.719,77



Información a fecha: 31/12/2015

Unidad monetaria: Euros

Clasificación Orgánica 0804 EDUCACION, FORMACIÓN Y EMPLEO / DIRECCION GENERAL DE EDUCACIÓN

Clasificación Funcional 4222 PRODUCCION DE BIENES PUBLICOS DE CARACTER SOCIAL / EDUCACION / ENSEÑANZA / ENSEÑANZA REGIMEN ESPECIAL

Clasificación Económica	Denominación	Créditos Extraordinarios	Suplementos de Crédito	Ampliaciones de Crédito	Transferencias Positivas	Transferencias Negativas	Incorporaciones de Crédito	Generaciones Ingresos	Habilitaciones Crédito	Bajas	Otras Modificaciones	Total Modificaciones
1	GASTOS DE PERSONAL				43.000,00	348.697,14						-305.697,14
1.2	FUNCIONARIOS				20.000,00							20.000,00
1.2.0	RETRIBUCIONES BASICAS				20.000,00							20.000,00
1.2.0.00	SUELDO Y PAGAS EXTRAORDINARIAS				20.000,00							20.000,00
1.6	CUOTAS, PRESTACIONES Y GASTOS SOCIALE				23.000,00							23.000,00
1.6.0	CUOTAS SOCIALES				23.000,00							23.000,00
1.6.0.00	SEGURIDAD SOCIAL				23.000,00							23.000,00
1.8	PERSONAL DOCENTE					348.697,14						-348.697,14
1.8.0	RETRIBUCIONES BÁSICAS FUNCIONARIOS					118.172,66						-118.172,66
1.8.0.00	SUELDO Y PAGAS EXTRAORDINARIAS					98.288,78						-98.288,78
1.8.0.05	TRIENIOS					19.883,88						-19.883,88
1.8.1	RETRIBUCIONES COMPLEMENTARIAS FUNCIONARIOS					227.046,48						-227.046,48
1.8.1.00	COMPLEMENTO DE DESTINO					93.125,02						-93.125,02
1.8.1.01	COMPLEMENTO ESPECÍFICO					95.531,97						-95.531,97
1.8.1.03	COMPLEMENTOS TRANSITORIOS					412,38						-412,38
1.8.1.04	OTRAS REMUNERACIONES					37.977,11						-37.977,11
1.8.4	IMPREVISTOS Y FUNCIONES NO CLASIFICAD.					2.273,00						-2.273,00
1.8.4.01	INDEMNIZACIONES JUDICIALES					2.273,00						-2.273,00
1.8.8	INCENTIVOS AL RENDIMIENTO					1.205,00						-1.205,00
1.8.8.01	GRATIFICACIONES					1.205,00						-1.205,00
Total Orgánico / Funcional	0804 / 4222				43.000,00	348.697,14						-305.697,14



Información a fecha: 31/12/2015

Unidad monetaria: Euros

Clasificación Orgánica 0804 EDUCACION, FORMACIÓN Y EMPLEO / DIRECCION GENERAL DE EDUCACIÓN

Clasificación Funcional 5441 PRODUCCION DE BIENES PUBLICOS DE CARACTER ECONOMICO / INVESTIGACION, DESARROLLO E INNOVACIÓN / INVESTIGACIÓN Y DESARROLLO RELACIONADO CON LA EDUCACIÓN / INVESTIGACIÓN Y DESARROLLO RELACIONADO CON LA EDUCACIÓN

Clasificación Económica	Denominación	Créditos Extraordinarios	Suplementos de Crédito	Ampliaciones de Crédito	Transferencias Positivas	Transferencias Negativas	Incorporaciones de Crédito	Generaciones Ingresos	Habilitaciones Crédito	Bajas	Otras Modificaciones	Total Modificaciones
3	GASTOS FINANCIEROS				7.895,00							7.895,00
3.4	DE DEPOSITOS, FIANZAS Y OTROS				7.895,00							7.895,00
3.4.9	OTROS GASTOS FINANCIEROS				7.895,00							7.895,00
4	TRANSFERENCIAS CORRIENTES				31.400,00	31.400,00						0,00
4.4	AL RESTO DEL SECTOR PUBLICO DE LA C.A.I					31.400,00						-31.400,00
4.4.9	UNIVERSIDADES CAR					31.400,00						-31.400,00
4.4.9.02	UNIVERSIDAD DE LA RIOJA BECARIOS PREDI					31.400,00						-31.400,00
4.8	A FAMILIAS E INSTITUCIONES SIN FINES DE I				31.400,00							31.400,00
4.8.0	X				31.400,00							31.400,00
4.8.0.01	BECAS POSTDOCTORALES				100,00							100,00
4.8.0.02	BECAS FORMACIÓN PERSONAL INVESTIGAD				31.300,00							31.300,00
9	PASIVOS FINANCIEROS					7.895,00						-7.895,00
9.1	AMORTIZACION DE PRESTAMOS DEL INTERI					7.895,00						-7.895,00
9.1.1	AMORTIZ. DE PRESTAMOS A LARGO PLAZO I					7.895,00						-7.895,00
Total Orgánico / Funcional	0804 / 5441				39.295,00	39.295,00						0,00



Información a fecha: 31/12/2015

Unidad monetaria: Euros

Clasificación Orgánica 0805 EDUCACION, FORMACIÓN Y EMPLEO / DIRECCIÓN GENERAL DE EMPLEO

Clasificación Funcional 3221 PROTECCION Y PROMOCION SOCIAL / PROMOCION SOCIAL / FOMENTO DEL EMPLEO Y PROMOCION INDUSTRIAL Y EMPRESARIAL / FOMENTO DEL EMPLEO Y FORMACION OCUPACIONAL

Clasificación Económica	Denominación	Créditos Extraordinarios	Suplementos de Crédito	Ampliaciones de Crédito	Transferencias Positivas	Transferencias Negativas	Incorporaciones de Crédito	Generaciones Ingresos	Habilitaciones Crédito	Bajas	Otras Modificaciones	Total Modificaciones
2	GASTOS EN BIENES CORRIENTES Y SERVICIO				275.875,01							275.875,01
2.0	ARRENDAMIENTOS Y CANONES				21.752,36							21.752,36
2.0.2	EDIFICIOS Y OTRAS CONSTRUCCIONES				21.752,36							21.752,36
2.1	REPARACIONES, MANTENIMIENTO Y CONSEJO				25.900,09							25.900,09
2.1.0	TERRENOS Y BIENES NATURALES				1.064,61							1.064,61
2.1.0.00	INMOVILIZADO PROPIO				1.064,61							1.064,61
2.1.2	EDIFICIOS Y OTRAS CONSTRUCCIONES				17.043,38							17.043,38
2.1.2.00	INMOVILIZADO PROPIO				16.543,38							16.543,38
2.1.2.01	INMOVILIZADO ARRENDADO				500,00							500,00
2.1.3	MAQUINARIA, INSTALACION Y UTILLAJE				7.327,65							7.327,65
2.1.3.00	INMOVILIZADO PROPIO				7.327,65							7.327,65
2.1.4	ELEMENTOS DE TRANSPORTE				309,68							309,68
2.1.4.00	INMOVILIZADO PROPIO				309,68							309,68
2.1.5	MOBILIARIO Y ENSERES				154,77							154,77
2.1.5.00	INMOVILIZADO PROPIO				154,77							154,77
2.2	MATERIAL, SUMINISTROS Y OTROS				204.023,66							204.023,66
2.2.0	MATERIAL DE OFICINA				437,17							437,17
2.2.0.00	ORDINARIO NO INVENTARIABLE				167,65							167,65
2.2.0.01	PRENSA, REVISTAS, LIBROS Y OTRAS PUBLIC				167,65							167,65
2.2.0.02	MATERIAL INFORMATICO NO INVENTARIABI				101,87							101,87
2.2.1	SUMINISTROS				1.157,27							1.157,27
2.2.1.01	AGUA				233,43							233,43
2.2.1.03	COMBUSTIBLES Y CARBURANTES				167,65							167,65
2.2.1.04	VESTUARIO				167,65							167,65
2.2.1.06	PRODUCTOS FARMACEUTICOS				36,07							36,07
2.2.1.07	MATERIALES ESPECIALES				299,23							299,23
2.2.1.23	CALZADO				167,65							167,65
2.2.1.99	OTROS SUMINISTROS				85,59							85,59
2.2.2	COMUNICACIONES				249,71							249,71
2.2.2.00	TELEFONICAS				249,71							249,71
2.2.3	TRANSPORTES				167,65							167,65
2.2.4	PRIMAS DE SEGUROS				167,65							167,65
2.2.4.99	OTROS RIESGOS				167,65							167,65



Información a fecha: 31/12/2015

Unidad monetaria: Euros

Clasificación Orgánica 0805 EDUCACION, FORMACIÓN Y EMPLEO / DIRECCIÓN GENERAL DE EMPLEO

Clasificación Funcional 3221 PROTECCION Y PROMOCION SOCIAL / PROMOCION SOCIAL / FOMENTO DEL EMPLEO Y PROMOCION INDUSTRIAL Y EMPRESARIAL / FOMENTO DEL EMPLEO Y FORMACION OCUPACIONAL

Clasificación Económica	Denominación	Créditos Extraordinarios	Suplementos de Crédito	Ampliaciones de Crédito	Transferencias Positivas	Transferencias Negativas	Incorporaciones de Crédito	Generaciones Ingresos	Habilitaciones Crédito	Bajas	Otras Modificaciones	Total Modificaciones
2.2.5	TRIBUTOS				335,30							335,30
2.2.5.00	LOCALES				167,65							167,65
2.2.5.01	AUTONOMICAS				167,65							167,65
2.2.6	GASTOS DIVERSOS				670,60							670,60
2.2.6.02	PUBLICIDAD Y PROPAGANDA				167,65							167,65
2.2.6.03	JURIDICOS, CONTENCIOSOS				167,65							167,65
2.2.6.06	REUNIONES, CONFERENCIAS Y CURSOS				167,65							167,65
2.2.6.99	OTROS				167,65							167,65
2.2.7	TRABAJOS REALIZADOS POR OTRAS EMPRE!				200.838,31							200.838,31
2.2.7.00	LIMPIEZA Y ASEO				167,65							167,65
2.2.7.03	POSTALES				167,65							167,65
2.2.7.04	CUSTODIA, DEPOSITOS Y ALMACENAJE				167,65							167,65
2.2.7.06	ESTUDIOS Y TRABAJOS TECNICOS				167,65							167,65
2.2.7.11	ACTIVIDADES FORMATIVAS				200.167,71							200.167,71
2.3	INDEMNIZACION POR RAZON DEL SERVICIO				24.198,90							24.198,90
2.3.0	DIETAS				1.533,65							1.533,65
2.3.1	LOCOMOCION				7.787,23							7.787,23
2.3.3	OTRAS INDEMNIZACIONES.				14.878,02							14.878,02
4	TRANSFERENCIAS CORRIENTES				3.220.595,61	900.000,00						2.320.595,61
4.4	AL RESTO DEL SECTOR PUBLICO DE LA C.A.!				10,00							10,00
4.4.1	A FUNDACIONES				10,00							10,00
4.4.1.00	CONTRATACIÓN TEMPORAL DESEMPLEADO!				10,00							10,00
4.6	A CORPORACIONES LOCALES				531.042,27							531.042,27
4.6.1	A AYUNTAMIENTOS				495.192,27							495.192,27
4.6.1.03	PRIMER EMPLEO				279.966,92							279.966,92
4.6.1.07	FORMACIÓN FOMENTO EMPLEO				215.225,35							215.225,35
4.6.2	A MANCOMUNIDADES DE MUNICIPIOS				35.850,00							35.850,00
4.6.2.04	DESARROLLO LOCAL Y AG. DESARROLLO L!				35.850,00							35.850,00
4.7	A EMPRESAS PRIVADAS				802.908,99	250.000,00						552.908,99
4.7.0	X				802.908,99	250.000,00						552.908,99
4.7.0.01	FORMACIÓN TRABAJ. DESEMPLEADOS				154.631,29							154.631,29
4.7.0.03	CONT. INDEF. MINUSVÁLIDOS				88.249,70							88.249,70
4.7.0.10	EXCEDENCIA				8.500,00							8.500,00



Información a fecha: 31/12/2015

Unidad monetaria: Euros

Clasificación Orgánica 0805 EDUCACION, FORMACIÓN Y EMPLEO / DIRECCIÓN GENERAL DE EMPLEO

Clasificación Funcional 3221 PROTECCION Y PROMOCION SOCIAL / PROMOCION SOCIAL / FOMENTO DEL EMPLEO Y PROMOCION INDUSTRIAL Y EMPRESARIAL / FOMENTO DEL EMPLEO Y FORMACION OCUPACIONAL

Clasificación Económica	Denominación	Créditos Extraordinarios	Suplementos de Crédito	Ampliaciones de Crédito	Transferencias Positivas	Transferencias Negativas	Incorporaciones de Crédito	Generaciones Ingresos	Habilitaciones Crédito	Bajas	Otras Modificaciones	Total Modificaciones
4.7.0.13	FORMACIÓN TRABAJ. OCUP. ACC. COMPL.				47.091,00							47.091,00
4.7.0.14	PROYECTO PLAN DE EMPLEO C.F.L.				150.000,00							150.000,00
4.7.0.60	PROGRAMA EMPLEO JOVEN (CHEQUE JOVEN				354.437,00	250.000,00						104.437,00
4.8	A FAMILIAS E INSTITUCIONES SIN FINES DE I				1.886.634,35	650.000,00						1.236.634,35
4.8.0	X				1.886.634,35	650.000,00						1.236.634,35
4.8.0.00	FORMACIÓN TRABAJADORES DESEMPLEAD(C				650.962,65	650.000,00						962,65
4.8.0.02	INFORM. Y ORIENTACIÓN BÚSQUEDA EMPLE				205.460,17							205.460,17
4.8.0.03	BONIF. CUOTAS DESEMPLEO PAGO ÚNICO				49.356,10							49.356,10
4.8.0.08	INTEGRAC.LABORAL MINUSVÁLIDOS				89.103,32							89.103,32
4.8.0.10	EXCEDENCIA				141.014,57							141.014,57
4.8.0.12	FORMAC.TRAB. OCUPADOS C.PROG.				129.308,92							129.308,92
4.8.0.16	PROYECTOS PLAN DE EMPLEO C.F.L.				150.000,00							150.000,00
4.8.0.60	PROGRAMA EMPLEO JOVEN (CHEQUE JOVEN				171.428,62							171.428,62
4.8.0.64	LANZADERAS DE EMPLEO				50.000,00							50.000,00
4.8.0.65	PROYECTOS EU				250.000,00							250.000,00
6	INVERSIONES REALES				8.651,70							8.651,70
6.2	INVERSION NUEVA ASOCIADA AL FUNCIONA				5.851,70							5.851,70
6.2.2	EDIFICIOS Y OTRAS CONSTRUCCIONES				670,00							670,00
6.2.2.01	CONSTRUCCION				325,00							325,00
6.2.2.03	INCORPORACION DE BIENES Y SERVICIOS				345,00							345,00
6.2.5	MOBILIARIO Y ENSERES				5.081,70							5.081,70
6.2.5.00	ADQUISICION				5.081,70							5.081,70
6.2.9	OTROS ACTIVOS MATERIALES				100,00							100,00
6.2.9.00	ADQUISICION				100,00							100,00
6.3	INVERSION DE REPOSICION ASOCIADA AL FU				2.800,00							2.800,00
6.3.2	EDIFICIOS Y OTRAS CONSTRUCCIONES				700,00							700,00
6.3.2.01	CONSTRUCCION				700,00							700,00
6.3.3	MAQUINARIA, INSTALACIONES Y UTILLAJE				1.700,00							1.700,00
6.3.3.00	ADQUISICION				700,00							700,00
6.3.3.01	CONSTRUCCION				500,00							500,00
6.3.3.03	INCORPORACION DE BIENES Y SERVICIOS				500,00							500,00
6.3.5	MOBILIARIO Y ENSERES				400,00							400,00
6.3.5.00	ADQUISICION				400,00							400,00



**Gobierno
de La
Rioja**

LKCAM210

Adm. Pública y Hacienda

SICAP - Sistema de Información Contable

MODIFICACIONES DE CRÉDITO - CLASIFICACIÓN ORGÁNICA-FUNCIONAL-ECONÓMICA

Ejercicio: 2015

Página 76


Información a fecha: 31/12/2015

Unidad monetaria: Euros

Clasificación Orgánica 0805 EDUCACION, FORMACIÓN Y EMPLEO / DIRECCIÓN GENERAL DE EMPLEO

Clasificación Funcional 3221 PROTECCION Y PROMOCION SOCIAL / PROMOCION SOCIAL / FOMENTO DEL EMPLEO Y PROMOCION INDUSTRIAL Y EMPRESARIAL / FOMENTO DEL EMPLEO Y FORMACION OCUPACIONAL

Clasificación Económica	Denominación	Créditos Extraordinarios	Suplementos de Crédito	Ampliaciones de Crédito	Transferencias Positivas	Transferencias Negativas	Incorporaciones de Crédito	Generaciones Ingresos	Habilitaciones Crédito	Bajas	Otras Modificaciones	Total Modificaciones
Total Orgánico / Funcional	0805 / 3221				3.505.122,32	900.000,00						2.605.122,32



Información a fecha: 31/12/2015

Unidad monetaria: Euros

Clasificación Orgánica 0808 EDUCACION, FORMACIÓN Y EMPLEO / DIRECCIÓN GENERAL DE TURISMO

Clasificación Funcional 7511 REGULACION ECONOMICA DE SECTORES PRODUCTIVOS / TURISMO / ORDENACION Y PROMOCION TURISTICA / COORDINACION Y PROMOCION DEL TURISMO

Clasificación Económica	Denominación	Créditos Extraordinarios	Suplementos de Crédito	Ampliaciones de Crédito	Transferencias Positivas	Transferencias Negativas	Incorporaciones de Crédito	Generaciones Ingresos	Habilitaciones Crédito	Bajas	Otras Modificaciones	Total Modificaciones
1	GASTOS DE PERSONAL					152.283,00						-152.283,00
1.0	ALTOS CARGOS					33.600,00						-33.600,00
1.0.0	RETRIBUCIONES BASICAS Y OTRAS REMUNE					33.600,00						-33.600,00
1.0.0.00	RETRIBUCIONES BASICAS					10.000,00						-10.000,00
1.0.0.01	OTRAS REMUNERACIONES					23.600,00						-23.600,00
1.2	FUNCIONARIOS					99.683,00						-99.683,00
1.2.0	RETRIBUCIONES BASICAS					37.900,00						-37.900,00
1.2.0.00	SUELDO Y PAGAS EXTRAORDINARIAS					37.000,00						-37.000,00
1.2.0.05	TRIENIOS					900,00						-900,00
1.2.1	RETRIBUCIONES COMPLEMENTARIAS					61.783,00						-61.783,00
1.2.1.00	COMPLEMENTOS DE DESTINO					19.700,00						-19.700,00
1.2.1.01	COMPLEMENTO ESPECIFICO					41.000,00						-41.000,00
1.2.1.04	OTRAS REMUNERACIONES					1.083,00						-1.083,00
1.6	CUOTAS, PRESTACIONES Y GASTOS SOCIALE					19.000,00						-19.000,00
1.6.0	CUOTAS SOCIALES					19.000,00						-19.000,00
1.6.0.00	SEGURIDAD SOCIAL					19.000,00						-19.000,00
2	GASTOS EN BIENES CORRIENTES Y SERVICIO					141.768,45						-141.768,45
2.1	REPARACIONES, MANTENIMIENTO Y CONSEI					10.176,41						-10.176,41
2.1.2	EDIFICIOS Y OTRAS CONSTRUCCIONES					476,41						-476,41
2.1.2.00	INMOVILIZADO PROPIO					476,41						-476,41
2.1.3	MAQUINARIA, INSTALACION Y UTILLAJE					4.850,00						-4.850,00
2.1.3.00	INMOVILIZADO PROPIO					4.850,00						-4.850,00
2.1.5	MOBILIARIO Y ENSERES					4.850,00						-4.850,00
2.1.5.00	INMOVILIZADO PROPIO					4.850,00						-4.850,00
2.2	MATERIAL, SUMINISTROS Y OTROS					112.132,81						-112.132,81
2.2.0	MATERIAL DE OFICINA					5.875,33						-5.875,33
2.2.0.00	ORDINARIO NO INVENTARIABLE					4.350,65						-4.350,65
2.2.0.01	PRENSA, REVISTAS, LIBROS Y OTRAS PUBLIC					1.524,68						-1.524,68
2.2.1	SUMINISTROS					16.640,45						-16.640,45
2.2.1.00	ENERGIA ELECTRICA					15.136,45						-15.136,45
2.2.1.02	GAS					970,00						-970,00
2.2.1.99	OTROS SUMINISTROS					534,00						-534,00
2.2.3	TRANSPORTES					5.820,00						-5.820,00



Información a fecha: 31/12/2015

Unidad monetaria: Euros

Clasificación Orgánica 0808 EDUCACION, FORMACIÓN Y EMPLEO / DIRECCIÓN GENERAL DE TURISMO

Clasificación Funcional 7511 REGULACION ECONOMICA DE SECTORES PRODUCTIVOS / TURISMO / ORDENACION Y PROMOCION TURISTICA / COORDINACION Y PROMOCION DEL TURISMO

Clasificación Económica	Denominación	Créditos Extraordinarios	Suplementos de Crédito	Ampliaciones de Crédito	Transferencias Positivas	Transferencias Negativas	Incorporaciones de Crédito	Generaciones Ingresos	Habilitaciones Crédito	Bajas	Otras Modificaciones	Total Modificaciones
2.2.4	PRIMAS DE SEGUROS					776,00						-776,00
2.2.4.01	DE VEHICULOS					776,00						-776,00
2.2.5	TRIBUTOS					1.741,46						-1.741,46
2.2.5.00	LOCALES					771,46						-771,46
2.2.5.01	AUTONOMICAS					970,00						-970,00
2.2.6	GASTOS DIVERSOS					37.703,96						-37.703,96
2.2.6.02	PUBLICIDAD Y PROPAGANDA					13.823,00						-13.823,00
2.2.6.06	REUNIONES, CONFERENCIAS Y CURSOS					8.166,96						-8.166,96
2.2.6.12	ACTIVIDADES PUBLICITARIAS ESPECÍFICAS I					12.416,00						-12.416,00
2.2.6.99	OTROS					3.298,00						-3.298,00
2.2.7	TRABAJOS REALIZADOS POR OTRAS EMPRE					43.575,61						-43.575,61
2.2.7.00	LIMPIEZA Y ASEO					20.710,00						-20.710,00
2.2.7.01	SEGURIDAD					8.294,00						-8.294,00
2.2.7.03	POSTALES					970,00						-970,00
2.2.7.06	ESTUDIOS Y TRABAJOS TECNICOS					12.416,00						-12.416,00
2.2.7.99	OTROS					1.185,61						-1.185,61
2.3	INDEMNIZACION POR RAZON DEL SERVICIO					19.459,23						-19.459,23
2.3.0	DIETAS					11.949,79						-11.949,79
2.3.1	LOCOMOCION					6.684,44						-6.684,44
2.3.3	OTRAS INDEMNIZACIONES.					825,00						-825,00
3	GASTOS FINANCIEROS					873,00						-873,00
3.4	DE DEPOSITOS, FIANZAS Y OTROS					873,00						-873,00
3.4.2	INTERESES DE DEMORA					873,00						-873,00
4	TRANSFERENCIAS CORRIENTES				98.000,00	340.750,00		1.456.000,00				1.213.250,00
4.4	AL RESTO DEL SECTOR PUBLICO DE LA C.A.!					340.750,00		1.456.000,00				1.115.250,00
4.4.0	A SOCIEDADES PUBLICAS					340.750,00		1.456.000,00				1.115.250,00
4.4.0.01	LA RIOJA TURISMO S.A.					340.750,00						-340.750,00
4.4.0.02	LA RIOJA TURISMO. DEUDA COMERCIAL							1.456.000,00				1.456.000,00
4.6	A CORPORACIONES LOCALES				55.000,00							55.000,00
4.6.1	A AYUNTAMIENTOS				55.000,00							55.000,00
4.6.1.00	ACTIVIDADES TURÍSTICAS				55.000,00							55.000,00
4.7	A EMPRESAS PRIVADAS				3.000,00							3.000,00
4.7.0	X				3.000,00							3.000,00



Información a fecha: 31/12/2015

Unidad monetaria: Euros

Clasificación Orgánica 0808 EDUCACION, FORMACIÓN Y EMPLEO / DIRECCIÓN GENERAL DE TURISMO

Clasificación Funcional 7511 REGULACION ECONOMICA DE SECTORES PRODUCTIVOS / TURISMO / ORDENACION Y PROMOCION TURISTICA / COORDINACION Y PROMOCION DEL TURISMO

Clasificación Económica	Denominación	Créditos Extraordinarios	Suplementos de Crédito	Ampliaciones de Crédito	Transferencias Positivas	Transferencias Negativas	Incorporaciones de Crédito	Generaciones Ingresos	Habilitaciones Crédito	Bajas	Otras Modificaciones	Total Modificaciones
4.7.0.00	SUBVENCIONES TURÍSTICAS				3.000,00							3.000,00
4.8	A FAMILIAS E INSTITUCIONES SIN FINES DE I				40.000,00							40.000,00
4.8.1	X				40.000,00							40.000,00
4.8.1.00	ACTIVIDADES TURÍSTICAS A ASOCIACIONES				40.000,00							40.000,00
6	INVERSIONES REALES					24.879,00						-24.879,00
6.1	INVERSION DE REPOSIC.EN INFRAESTR. Y BI					4.976,00						-4.976,00
6.1.1	INFRAESTRUCTURAS Y BIENES DESTINADOS					4.976,00						-4.976,00
6.1.1.00	ADQUISICION					829,00						-829,00
6.1.1.03	INCORPORACION DE BIENES Y SERVICIOS					4.147,00						-4.147,00
6.3	INVERSION DE REPOSICION ASOCIADA AL FU					14.098,00						-14.098,00
6.3.2	EDIFICIOS Y OTRAS CONSTRUCCIONES					4.976,00						-4.976,00
6.3.2.01	CONSTRUCCION					3.317,00						-3.317,00
6.3.2.03	INCORPORACION DE BIENES Y SERVICIOS					1.659,00						-1.659,00
6.3.3	MAQUINARIA, INSTALACIONES Y UTILLAJE					7.463,00						-7.463,00
6.3.3.00	ADQUISICION					5.805,00						-5.805,00
6.3.3.01	CONSTRUCCION					829,00						-829,00
6.3.3.03	INCORPORACION DE BIENES Y SERVICIOS					829,00						-829,00
6.3.5	MOBILIARIO Y ENSERES					1.659,00						-1.659,00
6.3.5.00	ADQUISICION					1.659,00						-1.659,00
6.6	INVERSIONES GESTIONADAS PARA OTROS E					5.805,00						-5.805,00
6.6.1	INFRAESTRUCTURAS Y BIENES DESTINADOS					5.805,00						-5.805,00
6.6.1.01	CONSTRUCCION					3.317,00						-3.317,00
6.6.1.03	INCORPORACION DE BIENES Y SERVICIOS					2.488,00						-2.488,00
7	TRANSFERENCIAS DE CAPITAL				2.000,00	1.093.250,00						-1.091.250,00
7.4	A OTROS ENTES PÚBLICOS DE LA COMUNID					945.250,00						-945.250,00
7.4.0	A SOCIEDADES PÚBLICAS					945.250,00						-945.250,00
7.4.0.01	LA RIOJA TURISMO S.A.					945.250,00						-945.250,00
7.6	A CORPORACIONES LOCALES					148.000,00						-148.000,00
7.6.1	A AYUNTAMIENTOS					100.000,00						-100.000,00
7.6.1.00	AYUNTAMIENTOS - INVERSIONES TURÍSTICA					100.000,00						-100.000,00
7.6.2	A MANCOMUNIDADES DE MUNICIPIOS					48.000,00						-48.000,00
7.6.2.01	MANCOMUNIDADES DE MUNICIPIOS					48.000,00						-48.000,00
7.8	A FAMILIAS E INSTITUCIONES SIN FINES DE I				2.000,00							2.000,00



Información a fecha: 31/12/2015

Unidad monetaria: Euros

Clasificación Orgánica 0808 EDUCACION, FORMACIÓN Y EMPLEO / DIRECCIÓN GENERAL DE TURISMO

Clasificación Funcional 7511 REGULACION ECONOMICA DE SECTORES PRODUCTIVOS / TURISMO / ORDENACION Y PROMOCION TURISTICA / COORDINACION Y PROMOCION DEL TURISMO

Clasificación Económica	Denominación	Créditos Extraordinarios	Suplementos de Crédito	Ampliaciones de Crédito	Transferencias Positivas	Transferencias Negativas	Incorporaciones de Crédito	Generaciones Ingresos	Habilitaciones Crédito	Bajas	Otras Modificaciones	Total Modificaciones
7.8.1	X				2.000,00							2.000,00
7.8.1.00	ASOCIACIONES INVER. Y ACC. SECTORIALES				2.000,00							2.000,00
8	ACTIVOS FINANCIEROS					2.495.004,60						-2.495.004,60
8.5	ADQUISICION DE ACCIONES DENTRO DEL SE					2.495.004,60						-2.495.004,60
8.5.0	COMPRA DE ACCIONES DE SOCIEDADES AUT					2.495.004,60						-2.495.004,60
8.5.0.00	VALDEZCARAY S.A.					4,60						-4,60
8.5.0.01	LA RIOJA TURISMO S.A.					2.495.000,00						-2.495.000,00
Total Orgánico / Funcional	0808 / 7511				100.000,00	4.248.808,05		1.456.000,00				-2.692.808,05



Información a fecha: 31/12/2015

Unidad monetaria: Euros

Clasificación Orgánica 090101 FOMENTO Y POLÍTICA TERRITORIAL / SECRETARIA GENERAL TECNICA / SERVICIOS GENERALES

Clasificación Funcional 5111 PRODUCCION DE BIENES PUBLICOS DE CARACTER ECONOMICO / INFRAESTRUCTURAS BASICAS Y TRANSPORTES / ADMINISTRACION GENERAL DE OBRAS PUBLICAS / ADMINISTRACION GENERAL DE OBRAS PUBLICAS, POLITICA LOCAL Y TERRITORIAL

Clasificación Económica	Denominación	Créditos Extraordinarios	Suplementos de Crédito	Ampliaciones de Crédito	Transferencias Positivas	Transferencias Negativas	Incorporaciones de Crédito	Generaciones Ingresos	Habilitaciones Crédito	Bajas	Otras Modificaciones	Total Modificaciones
1	GASTOS DE PERSONAL					97.500,00						-97.500,00
1.2	FUNCIONARIOS					97.500,00						-97.500,00
1.2.0	RETRIBUCIONES BASICAS					47.000,00						-47.000,00
1.2.0.00	SUELDO Y PAGAS EXTRAORDINARIAS					47.000,00						-47.000,00
1.2.1	RETRIBUCIONES COMPLEMENTARIAS					50.500,00						-50.500,00
1.2.1.00	COMPLEMENTOS DE DESTINO					25.000,00						-25.000,00
1.2.1.01	COMPLEMENTO ESPECIFICO					25.500,00						-25.500,00
2	GASTOS EN BIENES CORRIENTES Y SERVICIO					314.000,00						-314.000,00
2.1	REPARACIONES, MANTENIMIENTO Y CONSEJO					14.000,00						-14.000,00
2.1.2	EDIFICIOS Y OTRAS CONSTRUCCIONES					14.000,00						-14.000,00
2.1.2.00	INMOVILIZADO PROPIO					14.000,00						-14.000,00
2.2	MATERIAL, SUMINISTROS Y OTROS					300.000,00						-300.000,00
2.2.1	SUMINISTROS					200.000,00						-200.000,00
2.2.1.00	ENERGIA ELECTRICA					200.000,00						-200.000,00
2.2.7	TRABAJOS REALIZADOS POR OTRAS EMPRESAS					100.000,00						-100.000,00
2.2.7.99	OTROS					100.000,00						-100.000,00
6	INVERSIONES REALES					20.000,00						-20.000,00
6.3	INVERSION DE REPOSICION ASOCIADA AL FUNDAMENTO					20.000,00						-20.000,00
6.3.5	MOBILIARIO Y ENSERES					20.000,00						-20.000,00
6.3.5.00	ADQUISICION					20.000,00						-20.000,00
Total Orgánico / Funcional	090101 / 5111					431.500,00						-431.500,00



Información a fecha: 31/12/2015

Unidad monetaria: Euros

Clasificación Orgánica 090102 FOMENTO Y POLÍTICA TERRITORIAL / SECRETARIA GENERAL TECNICA / PARQUE MOVIL

Clasificación Funcional 5124 PRODUCCION DE BIENES PUBLICOS DE CARACTER ECONOMICO / INFRAESTRUCTURAS BASICAS Y TRANSPORTES / TRANSPORTE TERRESTRE / GESTION E INFRAESTRUCTURA DE PARQUE MOVIL.

Clasificación Económica	Denominación	Créditos Extraordinarios	Suplementos de Crédito	Ampliaciones de Crédito	Transferencias Positivas	Transferencias Negativas	Incorporaciones de Crédito	Generaciones Ingresos	Habilitaciones Crédito	Bajas	Otras Modificaciones	Total Modificaciones
1	GASTOS DE PERSONAL					151.500,00						-151.500,00
1.1	PERSONAL EVENTUAL					17.000,00						-17.000,00
1.1.0	RETRIB. BASICAS Y OTRAS REMUNERACION					17.000,00						-17.000,00
1.1.0.00	RETRIBUCIONES BASICAS					6.000,00						-6.000,00
1.1.0.01	OTRAS REMUNERACIONES					11.000,00						-11.000,00
1.2	FUNCIONARIOS					62.000,00						-62.000,00
1.2.0	RETRIBUCIONES BASICAS					25.000,00						-25.000,00
1.2.0.00	SUELDO Y PAGAS EXTRAORDINARIAS					25.000,00						-25.000,00
1.2.1	RETRIBUCIONES COMPLEMENTARIAS					37.000,00						-37.000,00
1.2.1.00	COMPLEMENTOS DE DESTINO					13.000,00						-13.000,00
1.2.1.01	COMPLEMENTO ESPECIFICO					24.000,00						-24.000,00
1.3	LABORALES					42.000,00						-42.000,00
1.3.0	LABORAL FJO					42.000,00						-42.000,00
1.3.0.00	RETRIBUCIONES BASICAS					20.000,00						-20.000,00
1.3.0.01	OTRAS REMUNERACIONES					22.000,00						-22.000,00
1.5	INCENTIVOS AL RENDIMIENTO					13.000,00						-13.000,00
1.5.1	GRATIFICACIONES					13.000,00						-13.000,00
1.6	CUOTAS, PRESTACIONES Y GASTOS SOCIALE					17.500,00						-17.500,00
1.6.0	CUOTAS SOCIALES					17.500,00						-17.500,00
1.6.0.00	SEGURIDAD SOCIAL					17.500,00						-17.500,00
6	INVERSIONES REALES					35.000,00						-35.000,00
6.3	INVERSION DE REPOSICION ASOCIADA AL FU					35.000,00						-35.000,00
6.3.2	EDIFICIOS Y OTRAS CONSTRUCCIONES					35.000,00						-35.000,00
6.3.2.01	CONSTRUCCION					35.000,00						-35.000,00
Total Orgánico / Funcional	090102 / 5124					186.500,00						-186.500,00



Información a fecha: 31/12/2015

Unidad monetaria: Euros

Clasificación Orgánica 0902 FOMENTO Y POLÍTICA TERRITORIAL / DIRECCION GENERAL DE OBRAS PÚBLICAS Y TRANSPORTES

Clasificación Funcional 5121 PRODUCCION DE BIENES PUBLICOS DE CARACTER ECONOMICO / INFRAESTRUCTURAS BASICAS Y TRANSPORTES / TRANSPORTE TERRESTRE / CREACION DE INFRAESTRUCTURAS DE CARRETERAS

Clasificación Económica	Denominación	Créditos Extraordinarios	Suplementos de Crédito	Ampliaciones de Crédito	Transferencias Positivas	Transferencias Negativas	Incorporaciones de Crédito	Generaciones Ingresos	Habilitaciones Crédito	Bajas	Otras Modificaciones	Total Modificaciones
1	GASTOS DE PERSONAL					13.000,00						-13.000,00
1.2	FUNCIONARIOS					13.000,00						-13.000,00
1.2.0	RETRIBUCIONES BASICAS					13.000,00						-13.000,00
1.2.0.00	SUELDO Y PAGAS EXTRAORDINARIAS					13.000,00						-13.000,00
Total Orgánico / Funcional	0902 / 5121					13.000,00						-13.000,00



Información a fecha: 31/12/2015

Unidad monetaria: Euros

Clasificación Orgánica 0902 FOMENTO Y POLÍTICA TERRITORIAL / DIRECCION GENERAL DE OBRAS PÚBLICAS Y TRANSPORTES

Clasificación Funcional 5122 PRODUCCION DE BIENES PUBLICOS DE CARACTER ECONOMICO / INFRAESTRUCTURAS BASICAS Y TRANSPORTES / TRANSPORTE TERRESTRE / CONSERVACION Y EXPLOTACION DE CARRETERAS

Clasificación Económica	Denominación	Créditos Extraordinarios	Suplementos de Crédito	Ampliaciones de Crédito	Transferencias Positivas	Transferencias Negativas	Incorporaciones de Crédito	Generaciones Ingresos	Habilitaciones Crédito	Bajas	Otras Modificaciones	Total Modificaciones
2	GASTOS EN BIENES CORRIENTES Y SERVICIO					100.000,00						-100.000,00
2.1	REPARACIONES, MANTENIMIENTO Y CONSERVACION					100.000,00						-100.000,00
2.1.1	BIENES DESTINADOS AL USO GENERAL					100.000,00						-100.000,00
2.1.1.00	INMOVILIZADO PROPIO					100.000,00						-100.000,00
6	INVERSIONES REALES					1.951.000,00						-1.951.000,00
6.1	INVERSION DE REPOSICION EN INFRAESTR. Y BIENES DESTINADOS					1.951.000,00						-1.951.000,00
6.1.1	INFRAESTRUCTURAS Y BIENES DESTINADOS					1.951.000,00						-1.951.000,00
6.1.1.01	CONSTRUCCION					1.951.000,00						-1.951.000,00
Total Orgánico / Funcional	0902 / 5122					2.051.000,00						-2.051.000,00



Información a fecha: 31/12/2015

Unidad monetaria: Euros

Clasificación Orgánica 0902 FOMENTO Y POLÍTICA TERRITORIAL / DIRECCION GENERAL DE OBRAS PÚBLICAS Y TRANSPORTES

Clasificación Funcional 5123 PRODUCCION DE BIENES PUBLICOS DE CARACTER ECONOMICO / INFRAESTRUCTURAS BASICAS Y TRANSPORTES / TRANSPORTE TERRESTRE / GESTION E INFRAESTRUCTURA DE TRANSPORTE.

Clasificación Económica	Denominación	Créditos Extraordinarios	Suplementos de Crédito	Ampliaciones de Crédito	Transferencias Positivas	Transferencias Negativas	Incorporaciones de Crédito	Generaciones Ingresos	Habilitaciones Crédito	Bajas	Otras Modificaciones	Total Modificaciones
2	GASTOS EN BIENES CORRIENTES Y SERVICIO					25.000,00						-25.000,00
2.1	REPARACIONES, MANTENIMIENTO Y CONSERVACION					25.000,00						-25.000,00
2.1.1	BIENES DESTINADOS AL USO GENERAL					25.000,00						-25.000,00
2.1.1.00	INMOVILIZADO PROPIO					25.000,00						-25.000,00
6	INVERSIONES REALES					60.000,00						-60.000,00
6.0	INVERSION NUEVA EN INFRAESTRUCTURA Y BIENES DESTINADOS					60.000,00						-60.000,00
6.0.1	INFRAESTRUCTURAS Y BIENES DESTINADOS					60.000,00						-60.000,00
6.0.1.01	CONSTRUCCION					60.000,00						-60.000,00
8	ACTIVOS FINANCIEROS					631.000,00						-631.000,00
8.2	CONCESION DE PRESTAMOS AL SECTOR PUBLICO					631.000,00						-631.000,00
8.2.1	PRESTAMOS A LARGO PLAZO					631.000,00						-631.000,00
8.2.1.10	DE SOCIEDADES PUBLICAS					631.000,00						-631.000,00
Total Orgánico / Funcional	0902 / 5123					716.000,00						-716.000,00



Información a fecha: 31/12/2015

Unidad monetaria: Euros

Clasificación Orgánica 0902 FOMENTO Y POLÍTICA TERRITORIAL / DIRECCION GENERAL DE OBRAS PÚBLICAS Y TRANSPORTES

Clasificación Funcional 5133 PRODUCCION DE BIENES PUBLICOS DE CARACTER ECONOMICO / INFRAESTRUCTURAS BASICAS Y TRANSPORTES / RESERVAS HIDRAULICAS / OBRAS Y PLANIFICACIÓN HIDRÁULICAS

Clasificación Económica	Denominación	Créditos Extraordinarios	Suplementos de Crédito	Ampliaciones de Crédito	Transferencias Positivas	Transferencias Negativas	Incorporaciones de Crédito	Generaciones Ingresos	Habilitaciones Crédito	Bajas	Otras Modificaciones	Total Modificaciones
2	GASTOS EN BIENES CORRIENTES Y SERVICIO					244.540,11						-244.540,11
2.1	REPARACIONES, MANTENIMIENTO Y CONSERVACIONES					63.928,82						-63.928,82
2.1.1	BIENES DESTINADOS AL USO GENERAL					63.928,82						-63.928,82
2.1.1.00	INMOVILIZADO PROPIO					63.928,82						-63.928,82
2.2	MATERIAL, SUMINISTROS Y OTROS					180.611,29						-180.611,29
2.2.5	TRIBUTOS					168.611,29						-168.611,29
2.2.5.00	LOCALES					168.611,29						-168.611,29
2.2.7	TRABAJOS REALIZADOS POR OTRAS EMPRESAS					12.000,00						-12.000,00
2.2.7.06	ESTUDIOS Y TRABAJOS TÉCNICOS					12.000,00						-12.000,00
6	INVERSIONES REALES					348.752,01						-348.752,01
6.0	INVERSION NUEVA EN INFRAESTRUCTURA Y BIENES DESTINADOS					80.000,00						-80.000,00
6.0.1	INFRAESTRUCTURAS Y BIENES DESTINADOS					80.000,00						-80.000,00
6.0.1.00	ADQUISICION					5.000,00						-5.000,00
6.0.1.03	INCORPORACION DE BIENES Y SERVICIOS					75.000,00						-75.000,00
6.1	INVERSION DE REPOSICION EN INFRAESTR. Y BIENES DESTINADOS					224.496,11						-224.496,11
6.1.1	INFRAESTRUCTURAS Y BIENES DESTINADOS					224.496,11						-224.496,11
6.1.1.01	CONSTRUCCION					215.573,01						-215.573,01
6.1.1.03	INCORPORACION DE BIENES Y SERVICIOS					8.923,10						-8.923,10
6.6	INVERSIONES GESTIONADAS PARA OTROS EJERCICIOS					44.255,90						-44.255,90
6.6.1	INFRAESTRUCTURAS Y BIENES DESTINADOS					44.255,90						-44.255,90
6.6.1.01	CONSTRUCCION					44.255,90						-44.255,90
7	TRANSFERENCIAS DE CAPITAL					90.008,04						-90.008,04
7.6	A CORPORACIONES LOCALES					90.008,04						-90.008,04
7.6.2	A MANCOMUNIDADES DE MUNICIPIOS					90.008,04						-90.008,04
Total Orgánico / Funcional 0902 / 5133						683.300,16						-683.300,16



Información a fecha: 31/12/2015

Unidad monetaria: Euros

Clasificación Orgánica 0903 FOMENTO Y POLÍTICA TERRITORIAL / DIRECCION GENERAL DE URBANISMO Y VIVIENDA

Clasificación Funcional 4311 PRODUCCION DE BIENES PUBLICOS DE CARACTER SOCIAL / VIVIENDA Y URBANISMO / VIVIENDA / PROMOCION Y AYUDA PARA LA CONSTRUC.,REHABILIT. Y ACCESO A LA VIVIENDA

Clasificación Económica	Denominación	Créditos Extraordinarios	Suplementos de Crédito	Ampliaciones de Crédito	Transferencias Positivas	Transferencias Negativas	Incorporaciones de Crédito	Generaciones Ingresos	Habilitaciones Crédito	Bajas	Otras Modificaciones	Total Modificaciones
1	GASTOS DE PERSONAL				65.000,00							65.000,00
1.6	CUOTAS, PRESTACIONES Y GASTOS SOCIALE				65.000,00							65.000,00
1.6.0	CUOTAS SOCIALES				65.000,00							65.000,00
1.6.0.00	SEGURIDAD SOCIAL				65.000,00							65.000,00
2	GASTOS EN BIENES CORRIENTES Y SERVICIO				631.000,00							631.000,00
2.2	MATERIAL, SUMINISTROS Y OTROS				631.000,00							631.000,00
2.2.6	GASTOS DIVERSOS				631.000,00							631.000,00
2.2.6.03	JURIDICOS, CONTENCIOSOS				631.000,00							631.000,00
4	TRANSFERENCIAS CORRIENTES				55.000,00							55.000,00
4.8	A FAMILIAS E INSTITUCIONES SIN FINES DE I				55.000,00							55.000,00
4.8.2	X				55.000,00							55.000,00
4.8.2.01	AYUDAS A INQUILINOS				40.000,00							40.000,00
4.8.2.02	AYUDAS A PERSONAS O INSTITUCIONES SIN				15.000,00							15.000,00
7	TRANSFERENCIAS DE CAPITAL				30.000,00							30.000,00
7.4	A OTROS ENTES PÚBLICOS DE LA COMUNID				30.000,00							30.000,00
7.4.0	A SOCIEDADES PÚBLICAS				30.000,00							30.000,00
Total Orgánico / Funcional	0903 / 4311				781.000,00							781.000,00



Gobierno
de La
Rioja

LKCAM210

Adm. Pública y Hacienda

SICAP - Sistema de Información Contable

MODIFICACIONES DE CRÉDITO - CLASIFICACIÓN ORGÁNICA-FUNCIONAL-ECONÓMICA

Ejercicio: 2015

Página 88

Información a fecha: 31/12/2015

Unidad monetaria: Euros

Clasificación Orgánica 0903 FOMENTO Y POLÍTICA TERRITORIAL / DIRECCION GENERAL DE URBANISMO Y VIVIENDA

Clasificación Funcional 4321 PRODUCCION DE BIENES PUBLICOS DE CARACTER SOCIAL / VIVIENDA Y URBANISMO / URBANISMO / PLANEAMIENTO, CONTROL Y GESTION URBANA

Clasificación Económica	Denominación	Créditos Extraordinarios	Suplementos de Crédito	Ampliaciones de Crédito	Transferencias Positivas	Transferencias Negativas	Incorporaciones de Crédito	Generaciones Ingresos	Habilitaciones Crédito	Bajas	Otras Modificaciones	Total Modificaciones
6	INVERSIONES REALES					30.000,00						-30.000,00
6.4	GASTOS DE INVERSIONES DE CARACTER INI					30.000,00						-30.000,00
6.4.8	OTRO INMOVILIZADO INMATERIAL					30.000,00						-30.000,00
6.4.8.03	INCORPORACION DE BIENES Y SERVICIOS					30.000,00						-30.000,00
Total Orgánico / Funcional	0903 / 4321					30.000,00						-30.000,00



Información a fecha: 31/12/2015

Unidad monetaria: Euros

Clasificación Orgánica 0905 FOMENTO Y POLÍTICA TERRITORIAL / DIRECCIÓN GENERAL DE POLÍTICA LOCAL

Clasificación Funcional 1221 SERVICIOS DE CARACTER GENERAL / ADMINISTRACION GENERAL / GASTOS DE LA ADMINISTRACION LOCAL / ASESORAM.Y COLAB.JUR.Y EC.FINANC. A LAS CORPORACIONES L.

Clasificación Económica	Denominación	Créditos Extraordinarios	Suplementos de Crédito	Ampliaciones de Crédito	Transferencias Positivas	Transferencias Negativas	Incorporaciones de Crédito	Generaciones Ingresos	Habilitaciones Crédito	Bajas	Otras Modificaciones	Total Modificaciones
1	GASTOS DE PERSONAL					47.000,00						-47.000,00
1.2	FUNCIONARIOS					47.000,00						-47.000,00
1.2.0	RETRIBUCIONES BASICAS					15.000,00						-15.000,00
1.2.0.00	SUELDO Y PAGAS EXTRAORDINARIAS					15.000,00						-15.000,00
1.2.1	RETRIBUCIONES COMPLEMENTARIAS					32.000,00						-32.000,00
1.2.1.00	COMPLEMENTOS DE DESTINO					8.000,00						-8.000,00
1.2.1.01	COMPLEMENTO ESPECIFICO					24.000,00						-24.000,00
4	TRANSFERENCIAS CORRIENTES				36.250,00	36.250,00						0,00
4.6	A CORPORACIONES LOCALES					36.250,00						-36.250,00
4.6.1	A AYUNTAMIENTOS					36.250,00						-36.250,00
4.6.1.05	AYUDAS A DESPLAZAMIENTOS Y DIETAS					36.250,00						-36.250,00
4.8	A FAMILIAS E INSTITUCIONES SIN FINES DE I				36.250,00							36.250,00
4.8.1	X				36.250,00							36.250,00
4.8.1.00	FEDERACION RIOJANA DE MUNICIPIOS.ACTI				36.250,00							36.250,00
Total Orgánico / Funcional	0905 / 1221				36.250,00	83.250,00						-47.000,00



**Gobierno
de La
Rioja**

Adm. Pública y Hacienda

Ejercicio: 2015

SICAP - Sistema de Información Contable

MODIFICACIONES DE CRÉDITO - CLASIFICACIÓN ORGÁNICA-FUNCIONAL-ECONÓMICA

Página 90

Información a fecha: 31/12/2015

Unidad monetaria: Euros

Clasificación Orgánica 0905 FOMENTO Y POLÍTICA TERRITORIAL / DIRECCIÓN GENERAL DE POLÍTICA LOCAL

Clasificación Funcional 4411 PRODUCCION DE BIENES PUBLICOS DE CARACTER SOCIAL / MEDIO AMBIENTE Y BIENESTAR COMUNITARIO. / INFRAESTRUCTURAS MUNICIPALES / COOPERACION ECONOMICA PARA OBRAS Y SERVICIOS LOCALES.

Clasificación Económica	Denominación	Créditos Extraordinarios	Suplementos de Crédito	Ampliaciones de Crédito	Transferencias Positivas	Transferencias Negativas	Incorporaciones de Crédito	Generaciones Ingresos	Habilitaciones Crédito	Bajas	Otras Modificaciones	Total Modificaciones
7	TRANSFERENCIAS DE CAPITAL				2.450.000,00							2.450.000,00
7.6	A CORPORACIONES LOCALES				2.450.000,00							2.450.000,00
7.6.1	A AYUNTAMIENTOS				2.450.000,00							2.450.000,00
7.6.1.03	CONVENIO DE CAPITALIDAD.AYUNTAMIENT				1.310.357,50							1.310.357,50
7.6.1.04	CABECERAS DE COMARCA				1.139.642,50							1.139.642,50
Total Orgánico / Funcional	0905 / 4411				2.450.000,00							2.450.000,00



Información a fecha: 31/12/2015

Unidad monetaria: Euros

Clasificación Orgánica 1101 DEUDA PUBLICA / DEUDA PUBLICA

Clasificación Funcional 0111 DEUDA PUBLICA / DEUDA PUBLICA / DEUDA PUBLICA DE LA COMUNIDAD AUTONOMA / AMORTIZACION Y GASTOS FINANCIEROS

Clasificación Económica	Denominación	Créditos Extraordinarios	Suplementos de Crédito	Ampliaciones de Crédito	Transferencias Positivas	Transferencias Negativas	Incorporaciones de Crédito	Generaciones Ingresos	Habilitaciones Crédito	Bajas	Otras Modificaciones	Total Modificaciones
3	GASTOS FINANCIEROS					12.324.163,76						-12.324.163,76
3.0	DE DEUDA PUBLICA INTERIOR					1.000.000,00						-1.000.000,00
3.0.0	INTERESES					1.000.000,00						-1.000.000,00
3.0.0.07	INTERESES EMISION ISIN ES0000103053					1.000.000,00						-1.000.000,00
3.1	DE PRESTAMOS DEL INTERIOR					11.317.226,60						-11.317.226,60
3.1.0	INTERESES					11.308.955,59						-11.308.955,59
3.1.0.05	INT. PRTMO. 43497821 B.C.L., SA (29.12.03)					32.017,63						-32.017,63
3.1.0.09	INTERESES PRÉSTAMO B.B.V. (09.12.99)					14.802,21						-14.802,21
3.1.0.10	INTERESES OTRAS OPERACIONES FINANCIERAS					2.563.755,25						-2.563.755,25
3.1.0.13	INTERESES PRTMO. B.S.C.H., S.A. N° 6000446 (5.757,15						-5.757,15
3.1.0.14	INTERESES PRTMO. B.S.C.H., S.A. N° 6429					5.757,15						-5.757,15
3.1.0.15	INT. PRTMO. B.C.L., S.A. N° 42073134 (14.03.01)					23.934,02						-23.934,02
3.1.0.17	INT. PRTMO. L.P. N° 150.000 IBERCAJA (30.05.0					5.704,89						-5.704,89
3.1.0.18	INT. PRTMO. N° 150.003 IBERCAJA (15.02.02)					25.107,65						-25.107,65
3.1.0.19	INT. PRTMO N° 42548849 B.C.L. (02.04.02)					20.011,45						-20.011,45
3.1.0.20	INTERESES PRTMO. B.E.I. (17.01.06)					382.769,87						-382.769,87
3.1.0.21	INTERESES PRESTAMO IBERCAJA (18.000.000)					102.428,87						-102.428,87
3.1.0.22	INTERESES PTMO. DEXIA-SABADELL (25.06.0					161.255,63						-161.255,63
3.1.0.23	INTERESES PTMO. DEPFA (03.07.08)					125.287,11						-125.287,11
3.1.0.24	INTERESES PTMO. ICO (38M)					259.795,99						-259.795,99
3.1.0.25	INTERESES PTMO L.P. IBERCAJA (04.03.09)					119.842,84						-119.842,84
3.1.0.26	INTERESES PTMO L.P. SANTANDER (10.03.09)					3.289,17						-3.289,17
3.1.0.27	INTERESES PTMO L.P. BCL 95-45940079 (10.03.0					103.705,58						-103.705,58
3.1.0.28	INTERESES PTMO L.P. BANESTO 06.03.09					4.420,35						-4.420,35
3.1.0.29	INTERESES PTMO L.P. DEXIA (16.03.09) N°3615					44.587,33						-44.587,33
3.1.0.30	INTERESES PTMO L.P. SANTANDER (27.04.09)					900,57						-900,57
3.1.0.31	INTERESES L.P. BANESTO N° 221103 (10.03.201					175.822,01						-175.822,01
3.1.0.32	INTERESES LP LA CAIXA (24.05.2010)					132.118,62						-132.118,62
3.1.0.33	INTERESES LP B.E.I (21.05.2010)					712.026,53						-712.026,53
3.1.0.34	INTERESES LP BANCO PASTOR (24.05.2010)					148.738,26						-148.738,26
3.1.0.35	INTERESES SANTANDER (20.10.10) 35M					295.488,45						-295.488,45
3.1.0.36	INTERESES SANTANDER (29.03.11) 30M					175.873,66						-175.873,66
3.1.0.37	INTERESES DEXIA (05.04.11) 15M					82.757,87						-82.757,87



Información a fecha: 31/12/2015

Unidad monetaria: Euros

Clasificación Orgánica 1101 DEUDA PUBLICA / DEUDA PUBLICA

Clasificación Funcional 0111 DEUDA PUBLICA / DEUDA PUBLICA / DEUDA PUBLICA DE LA COMUNIDAD AUTONOMA / AMORTIZACION Y GASTOS FINANCIEROS

Clasificación Económica	Denominación	Créditos Extraordinarios	Suplementos de Crédito	Ampliaciones de Crédito	Transferencias Positivas	Transferencias Negativas	Incorporaciones de Crédito	Generaciones Ingresos	Habilitaciones Crédito	Bajas	Otras Modificaciones	Total Modificaciones
3.1.0.39	INTERESES LP BANCO POPULAR (14.04.14) 10					127.413,34						-127.413,34
3.1.0.40	INTERESES BEI (24.11.11) 60M					400.000,00						-400.000,00
3.1.0.41	INTERESES BANKINTER (20.03.14) 30M					31.000,00						-31.000,00
3.1.0.43	INTERESES SANTANDER (18.06.12) 25M					349.858,33						-349.858,33
3.1.0.56	INTERESES LP SANTANDER 50 MILL (30.05.13)					1.502.481,94						-1.502.481,94
3.1.0.57	INTERESES LP BBVA 62 MILL (30.05.14)					309.572,89						-309.572,89
3.1.0.59	INTERESES LP BBVA (20.12.13) 95 MILL					308.763,20						-308.763,20
3.1.0.60	INTERESES LP SANTANDER (26.12.13) 28 MILL					886.722,56						-886.722,56
3.1.0.61	INTERESES LP SANTANDER (10.04.14) 50 MILL					1.316.143,06						-1.316.143,06
3.1.0.62	INTERESES LP SABADELL (26.05.14) 26,25 MIL					349.044,16						-349.044,16
3.1.9	GASTOS DE FORMALIZACION, MODIFICACION					8.271,01						-8.271,01
3.4	DE DEPOSITOS, FIANZAS Y OTROS					6.937,16						-6.937,16
3.4.9	OTROS GASTOS FINANCIEROS					6.937,16						-6.937,16
8	ACTIVOS FINANCIEROS					180.300,00		5.050.701,71				4.870.401,71
8.2	CONCESION DE PRESTAMOS AL SECTOR PUB							5.050.701,71				5.050.701,71
8.2.1	PRESTAMOS A LARGO PLAZO							5.050.701,71				5.050.701,71
8.2.1.10	LA RIOJA TURISMO S.A.U.							1.920.000,00				1.920.000,00
8.2.1.13	OTROS ENTES PÚBLICOS (ADER Y UR)							3.130.701,71				3.130.701,71
8.7	COBERTURA DE RIESGOS ASUMIDOS EN AVA					180.300,00						-180.300,00
8.7.0	COBERTURA DE RIESGOS ASUMIDOS EN AVA					180.300,00						-180.300,00
9	PASIVOS FINANCIEROS							342.552.814,87				342.552.814,87
9.1	AMORTIZACION DE PRESTAMOS DEL INTERI							342.552.814,87				342.552.814,87
9.1.1	AMORTIZ. DE PRESTAMOS A LARGO PLAZO I							20.302.814,87				20.302.814,87
9.1.1.00	FUNDACIÓN RIOJA SALUD RDL 17/2014							14.824.619,51				14.824.619,51
9.1.1.01	FHOSPITAL DE CALAHORRA RDL 17/2014							5.478.195,36				5.478.195,36
9.1.2	AMORTIZACION DE PREST. A CORTO PLAZO I							45.000.000,00				45.000.000,00
9.1.2.00	AMORTIZACIÓN DE PRÉSTAMOS A C/P DE FU							45.000.000,00				45.000.000,00
9.1.3	AMORTIZACION DE PRESTAMOS A LARGO PL							277.250.000,00				277.250.000,00
9.1.3.27	AMORTIZACION PTMO L.P. BCL 95-45940079 (I							6.000.000,00				6.000.000,00
9.1.3.35	AMORTIZACION SANTANDER (20.10.10) 35M							26.250.000,00				26.250.000,00
9.1.3.36	AMORTIZACION SANTANDER (29.03.11) 30M							12.000.000,00				12.000.000,00
9.1.3.37	AMORTIZACION DEXIA (05.04.11) 15M							3.750.000,00				3.750.000,00
9.1.3.39	AMORTIZ LP BANCO POPULAR (14.04.14) 10 M							10.000.000,00				10.000.000,00



Información a fecha: 31/12/2015

Unidad monetaria: Euros

Clasificación Orgánica 1101 DEUDA PUBLICA / DEUDA PUBLICA

Clasificación Funcional 0111 DEUDA PUBLICA / DEUDA PUBLICA / DEUDA PUBLICA DE LA COMUNIDAD AUTONOMA / AMORTIZACION Y GASTOS FINANCIEROS

Clasificación Económica	Denominación	Créditos Extraordinarios	Suplementos de Crédito	Ampliaciones de Crédito	Transferencias Positivas	Transferencias Negativas	Incorporaciones de Crédito	Generaciones Ingresos	Habilitaciones Crédito	Bajas	Otras Modificaciones	Total Modificaciones
9.1.3.41	AMORT BANKINTER (20.03.14) 30M							30.000.000,00				30.000.000,00
9.1.3.42	AMORT SANTANDER (17.06.14) 15M							15.000.000,00				15.000.000,00
9.1.3.43	AMORT SANTANDER (18.06.12) 25M							20.000.000,00				20.000.000,00
9.1.3.56	AMORT. LP SANTANDER 50 MILL (30.05.13)							50.000.000,00				50.000.000,00
9.1.3.60	AMORTIZ LP SANTANDER (26.12.13) 28 MILL							28.000.000,00				28.000.000,00
9.1.3.61	AMORTIZ LP SANTANDER (10.04.14) 50 MILL							50.000.000,00				50.000.000,00
9.1.3.62	AMORTIZ LP SABADELL (26.05.14) 26,25 MILL							26.250.000,00				26.250.000,00
Total Orgánico / Funcional	1101 / 0111							12.504.463,76				347.603.516,58
												335.099.052,82



Información a fecha: 31/12/2015

Unidad monetaria: Euros

Clasificación Orgánica 1201 ADMINISTRACIÓN PÚBLICA Y HACIENDA / SECRETARIA GENERAL TECNICA

Clasificación Funcional 6111 REGULACION ECONOMICA DE CARACTER GENERAL / REGULACION ECONOMICA / DIRECCIÓN Y SERVICIOS GENERALES DE LA ADMINISTRACIÓN GENERAL / DIRECCIÓN Y SERVICIOS GENERALES DE LA ADMON. GENERAL

Clasificación Económica	Denominación	Créditos Extraordinarios	Suplementos de Crédito	Ampliaciones de Crédito	Transferencias Positivas	Transferencias Negativas	Incorporaciones de Crédito	Generaciones Ingresos	Habilitaciones Crédito	Bajas	Otras Modificaciones	Total Modificaciones
1	GASTOS DE PERSONAL				122.000,00							122.000,00
1.6	CUOTAS, PRESTACIONES Y GASTOS SOCIALE				122.000,00							122.000,00
1.6.0	CUOTAS SOCIALES				122.000,00							122.000,00
1.6.0.00	SEGURIDAD SOCIAL				122.000,00							122.000,00
2	GASTOS EN BIENES CORRIENTES Y SERVICIO					20.000,00						-20.000,00
2.2	MATERIAL, SUMINISTROS Y OTROS					20.000,00						-20.000,00
2.2.7	TRABAJOS REALIZADOS POR OTRAS EMPRE!					20.000,00						-20.000,00
2.2.7.01	SEGURIDAD					20.000,00						-20.000,00
4	TRANSFERENCIAS CORRIENTES				5.000,00	5.000,00						0,00
4.7	A EMPRESAS PRIVADAS					5.000,00						-5.000,00
4.7.0	X					5.000,00						-5.000,00
4.8	A FAMILIAS E INSTITUCIONES SIN FINES DE I				5.000,00							5.000,00
4.8.0	X				5.000,00							5.000,00
6	INVERSIONES REALES				270.000,00							270.000,00
6.2	INVERSION NUEVA ASOCIADA AL FUNCIONA				270.000,00							270.000,00
6.2.2	EDIFICIOS Y OTRAS CONSTRUCCIONES				270.000,00							270.000,00
6.2.2.01	CONSTRUCCION				270.000,00							270.000,00
Total Orgánico / Funcional	1201 / 6111				397.000,00	25.000,00						372.000,00



Información a fecha: 31/12/2015

Unidad monetaria: Euros

Clasificación Orgánica 1201 ADMINISTRACIÓN PÚBLICA Y HACIENDA / SECRETARIA GENERAL TECNICA

Clasificación Funcional 6151 REGULACION ECONOMICA DE CARACTER GENERAL / REGULACION ECONOMICA / GESTION PATRIMONIAL / CONTRATACIÓN Y PATRIMONIO

Clasificación Económica	Denominación	Créditos Extraordinarios	Suplementos de Crédito	Ampliaciones de Crédito	Transferencias Positivas	Transferencias Negativas	Incorporaciones de Crédito	Generaciones Ingresos	Habilitaciones Crédito	Bajas	Otras Modificaciones	Total Modificaciones
2	GASTOS EN BIENES CORRIENTES Y SERVICIO				819.695,53							819.695,53
2.0	ARRENDAMIENTOS Y CANONES				11.626,21							11.626,21
2.0.9	CANONES				11.626,21							11.626,21
2.1	REPARACIONES, MANTENIMIENTO Y CONSEJO				86.159,72							86.159,72
2.1.0	TERRENOS Y BIENES NATURALES				5.000,00							5.000,00
2.1.0.00	INMOVILIZADO PROPIO				5.000,00							5.000,00
2.1.2	EDIFICIOS Y OTRAS CONSTRUCCIONES				52.292,86							52.292,86
2.1.2.00	INMOVILIZADO PROPIO				51.292,86							51.292,86
2.1.2.01	INMOVILIZADO ARRENDADO				1.000,00							1.000,00
2.1.3	MAQUINARIA, INSTALACION Y UTILLAJE				27.137,16							27.137,16
2.1.3.00	INMOVILIZADO PROPIO				27.137,16							27.137,16
2.1.4	ELEMENTOS DE TRANSPORTE				1.429,70							1.429,70
2.1.4.00	INMOVILIZADO PROPIO				1.429,70							1.429,70
2.1.5	MOBILIARIO Y ENSERES				300,00							300,00
2.1.5.00	INMOVILIZADO PROPIO				300,00							300,00
2.2	MATERIAL, SUMINISTROS Y OTROS				719.677,94							719.677,94
2.2.0	MATERIAL DE OFICINA				1.494,63							1.494,63
2.2.0.00	ORDINARIO NO INVENTARIABLE				1.394,63							1.394,63
2.2.0.01	PRENSA, REVISTAS, LIBROS Y OTRAS PUBLIC				100,00							100,00
2.2.1	SUMINISTROS				67.142,52							67.142,52
2.2.1.00	ENERGIA ELECTRICA				57.482,48							57.482,48
2.2.1.01	AGUA				5.261,32							5.261,32
2.2.1.03	COMBUSTIBLES Y CARBURANTES				2.000,00							2.000,00
2.2.1.07	MATERIALES ESPECIALES				2.000,00							2.000,00
2.2.1.99	OTROS SUMINISTROS				398,72							398,72
2.2.3	TRANSPORTES				1.000,00							1.000,00
2.2.4	PRIMAS DE SEGUROS				38.958,64							38.958,64
2.2.4.00	EDIFICIOS Y LOCALES				31.579,91							31.579,91
2.2.4.01	DE VEHICULOS				6.378,73							6.378,73
2.2.4.99	OTROS RIESGOS				1.000,00							1.000,00
2.2.5	TRIBUTOS				563.495,96							563.495,96
2.2.5.00	LOCALES				563.495,96							563.495,96
2.2.6	GASTOS DIVERSOS				9.438,57							9.438,57



Información a fecha: 31/12/2015

Unidad monetaria: Euros

Clasificación Orgánica 1201 ADMINISTRACIÓN PÚBLICA Y HACIENDA / SECRETARIA GENERAL TECNICA

Clasificación Funcional 6151 REGULACION ECONOMICA DE CARACTER GENERAL / REGULACION ECONOMICA / GESTION PATRIMONIAL / CONTRATACIÓN Y PATRIMONIO

Clasificación Económica	Denominación	Créditos Extraordinarios	Suplementos de Crédito	Ampliaciones de Crédito	Transferencias Positivas	Transferencias Negativas	Incorporaciones de Crédito	Generaciones Ingresos	Habilitaciones Crédito	Bajas	Otras Modificaciones	Total Modificaciones
2.2.6.02	PUBLICIDAD Y PROPAGANDA				2.000,00							2.000,00
2.2.6.03	JURIDICOS, CONTENCIOSOS				4.765,38							4.765,38
2.2.6.99	OTROS				2.673,19							2.673,19
2.2.7	TRABAJOS REALIZADOS POR OTRAS EMPRE:				38.147,62							38.147,62
2.2.7.00	LIMPIEZA Y ASEO				8.147,62							8.147,62
2.2.7.01	SEGURIDAD				5.000,00							5.000,00
2.2.7.06	ESTUDIOS Y TRABAJOS TECNICOS				20.000,00							20.000,00
2.2.7.99	OTROS				5.000,00							5.000,00
2.3	INDEMNIZACION POR RAZON DEL SERVICIO				2.231,66							2.231,66
2.3.0	DIETAS				1.325,64							1.325,64
2.3.1	LOCOMOCION				806,02							806,02
2.3.3	OTRAS INDEMNIZACIONES.				100,00							100,00
6	INVERSIONES REALES				486.256,07	270.000,00						216.256,07
6.0	INVERSION NUEVA EN INFRAESTRUCTURA Y				8.227,12							8.227,12
6.0.0	TERRENOS Y BIENES NATURALES				4.000,00							4.000,00
6.0.0.02	GASTOS INHERENTES POR TRANSMISION DE				1.500,00							1.500,00
6.0.0.03	INCORPORACION DE BIENES Y SERVICIOS				2.500,00							2.500,00
6.0.1	INFRAESTRUCTURAS Y BIENES DESTINADOS				4.227,12							4.227,12
6.0.1.01	CONSTRUCCION				427,12							427,12
6.0.1.02	GASTOS INHERENTES POR TRANSMISION DE				2.000,00							2.000,00
6.0.1.03	INCORPORACION DE BIENES Y SERVICIOS				1.800,00							1.800,00
6.2	INVERSION NUEVA ASOCIADA AL FUNCIONA				43.800,00	20.000,00						23.800,00
6.2.0	TERRENOS Y BIENES NATURALES				6.800,00							6.800,00
6.2.0.02	GASTOS INHERENTES POR TRANSMISION DE				5.000,00							5.000,00
6.2.0.03	INCORPORACION DE BIENES Y SERVICIOS				1.800,00							1.800,00
6.2.2	EDIFICIOS Y OTRAS CONSTRUCCIONES				35.000,00	20.000,00						15.000,00
6.2.2.01	CONSTRUCCION				20.000,00	20.000,00						0,00
6.2.2.02	GASTOS INHERENTES POR TRANSMISION DE				10.000,00							10.000,00
6.2.2.03	INCORPORACION DE BIENES Y SERVICIOS				5.000,00							5.000,00
6.2.3	MAQUINARIA, INSTALACIONES Y UTILLAJE				2.000,00							2.000,00
6.2.3.01	CONSTRUCCION				1.000,00							1.000,00
6.2.3.03	INCORPORACION DE BIENES Y SERVICIOS				1.000,00							1.000,00
6.3	INVERSION DE REPOSICION ASOCIADA AL FU				392.009,30	230.000,00						162.009,30



Gobierno
de La
Rioja

Adm. Pública y Hacienda

SICAP - Sistema de Información Contable

Ejercicio: 2015

MODIFICACIONES DE CRÉDITO - CLASIFICACIÓN ORGÁNICA-FUNCIONAL-ECONÓMICA

Página 97


Información a fecha: 31/12/2015

Unidad monetaria: Euros

Clasificación Orgánica 1201 ADMINISTRACIÓN PÚBLICA Y HACIENDA / SECRETARIA GENERAL TECNICA

Clasificación Funcional 6151 REGULACION ECONOMICA DE CARACTER GENERAL / REGULACION ECONOMICA / GESTION PATRIMONIAL / CONTRATACIÓN Y PATRIMONIO

Clasificación Económica	Denominación	Créditos Extraordinarios	Suplementos de Crédito	Ampliaciones de Crédito	Transferencias Positivas	Transferencias Negativas	Incorporaciones de Crédito	Generaciones Ingresos	Habilitaciones Crédito	Bajas	Otras Modificaciones	Total Modificaciones
6.3.2	EDIFICIOS Y OTRAS CONSTRUCCIONES				318.009,30	210.000,00						108.009,30
6.3.2.01	CONSTRUCCION				268.602,20	190.000,00						78.602,20
6.3.2.03	INCORPORACION DE BIENES Y SERVICIOS				49.407,10	20.000,00						29.407,10
6.3.3	MAQUINARIA, INSTALACIONES Y UTILLAJE				64.000,00	20.000,00						44.000,00
6.3.3.00	ADQUISICION				10.000,00	10.000,00						0,00
6.3.3.01	CONSTRUCCION				50.000,00	10.000,00						40.000,00
6.3.3.03	INCORPORACION DE BIENES Y SERVICIOS				4.000,00							4.000,00
6.3.5	MOBILIARIO Y ENSERES				10.000,00							10.000,00
6.3.5.00	ADQUISICION				10.000,00							10.000,00
6.4	GASTOS DE INVERSIONES DE CARACTER INI				42.219,65	20.000,00						22.219,65
6.4.1	PROPIEDAD INDUSTRIAL				22.219,65							22.219,65
6.4.1.03	INCORPORACION DE BIENES Y SERVICIOS				22.219,65							22.219,65
6.4.8	OTRO INMOVILIZADO INMATERIAL				20.000,00	20.000,00						0,00
6.4.8.03	INCORPORACION DE BIENES Y SERVICIOS				20.000,00	20.000,00						0,00
Total Orgánico / Funcional	1201 / 6151				1.305.951,60	270.000,00						1.035.951,60



Gobierno
de La
Rioja

Adm. Pública y Hacienda

Ejercicio: 2015

SICAP - Sistema de Información Contable

MODIFICACIONES DE CRÉDITO - CLASIFICACIÓN ORGÁNICA-FUNCIONAL-ECONÓMICA

Página 98

Información a fecha: 31/12/2015

Unidad monetaria: Euros

Clasificación Orgánica 1202 ADMINISTRACIÓN PÚBLICA Y HACIENDA / OFICINA DE CONTROL PRESUPUESTARIO

Clasificación Funcional 61211 REGULACION ECONOMICA DE CARACTER GENERAL / REGULACION ECONOMICA / PLANIFICACION Y PRESUPUESTO / PLANIFICACION, PRESUPUESTO, ESTADÍSTICA Y GESTIÓN FINANCIERA / PLANIFICACION Y PRESUPUESTOS

Clasificación Económica	Denominación	Créditos Extraordinarios	Suplementos de Crédito	Ampliaciones de Crédito	Transferencias Positivas	Transferencias Negativas	Incorporaciones de Crédito	Generaciones Ingresos	Habilitaciones Crédito	Bajas	Otras Modificaciones	Total Modificaciones
5	FONDO DE CONTINGENCIA									1.000.000,00		-1.000.000,00
5.0	FONDO DE CONTINGENCIA									1.000.000,00		-1.000.000,00
5.0.0	FONDE DE CONTINGENCIA DE EJECUCION PI									1.000.000,00		-1.000.000,00
Total Orgánico / Funcional	1202 / 61211									1.000.000,00		-1.000.000,00



Información a fecha: 31/12/2015

Unidad monetaria: Euros

Clasificación Orgánica 1202 ADMINISTRACIÓN PÚBLICA Y HACIENDA / OFICINA DE CONTROL PRESUPUESTARIO

Clasificación Funcional 61212 REGULACION ECONOMICA DE CARACTER GENERAL / REGULACION ECONOMICA / PLANIFICACION Y PRESUPUESTO / PLANIFICACION, PRESUPUESTO, ESTADÍSTICA Y GESTIÓN FINANCIERA / GESTION DE LA DEUDA Y DE LA TESORERIA

Clasificación Económica	Denominación	Créditos Extraordinarios	Suplementos de Crédito	Ampliaciones de Crédito	Transferencias Positivas	Transferencias Negativas	Incorporaciones de Crédito	Generaciones Ingresos	Habilitaciones Crédito	Bajas	Otras Modificaciones	Total Modificaciones
1	GASTOS DE PERSONAL					12.500,00						-12.500,00
1.2	FUNCIONARIOS					12.500,00						-12.500,00
1.2.0	RETRIBUCIONES BASICAS					12.500,00						-12.500,00
1.2.0.00	SUELDO Y PAGAS EXTRAORDINARIAS					12.500,00						-12.500,00
Total Orgánico / Funcional	1202 / 61212					12.500,00						-12.500,00



Información a fecha: 31/12/2015

Unidad monetaria: Euros

Clasificación Orgánica 1203 ADMINISTRACIÓN PÚBLICA Y HACIENDA / INTERVENCION GENERAL.

Clasificación Funcional 6131 REGULACION ECONOMICA DE CARACTER GENERAL / REGULACION ECONOMICA / FISCALIZACION Y CONTABILIDAD. / CONTROL INTERNO Y CONTABILIDAD

Clasificación Económica	Denominación	Créditos Extraordinarios	Suplementos de Crédito	Ampliaciones de Crédito	Transferencias Positivas	Transferencias Negativas	Incorporaciones de Crédito	Generaciones Ingresos	Habilitaciones Crédito	Bajas	Otras Modificaciones	Total Modificaciones
1	GASTOS DE PERSONAL					26.000,00						-26.000,00
1.2	FUNCIONARIOS					26.000,00						-26.000,00
1.2.1	RETRIBUCIONES COMPLEMENTARIAS					26.000,00						-26.000,00
1.2.1.01	COMPLEMENTO ESPECIFICO					26.000,00						-26.000,00
2	GASTOS EN BIENES CORRIENTES Y SERVICIO							96.800,00				96.800,00
2.2	MATERIAL, SUMINISTROS Y OTROS							96.800,00				96.800,00
2.2.7	TRABAJOS REALIZADOS POR OTRAS EMPRE!							96.800,00				96.800,00
2.2.7.06	ESTUDIOS Y TRABAJOS TECNICOS							96.800,00				96.800,00
Total Orgánico / Funcional	1203 / 6131					26.000,00		96.800,00				70.800,00




Información a fecha: 31/12/2015

Unidad monetaria: Euros

Clasificación Orgánica 1204 ADMINISTRACIÓN PÚBLICA Y HACIENDA / DIRECCION GENERAL DE TRIBUTOS

Clasificación Funcional 6141 REGULACION ECONOMICA DE CARACTER GENERAL / REGULACION ECONOMICA / ADMINISTRACION Y GESTION TRIBUTARIA / ADMINISTRACION Y GESTION TRIBUTARIA

Clasificación Económica	Denominación	Créditos Extraordinarios	Suplementos de Crédito	Ampliaciones de Crédito	Transferencias Positivas	Transferencias Negativas	Incorporaciones de Crédito	Generaciones Ingresos	Habilitaciones Crédito	Bajas	Otras Modificaciones	Total Modificaciones
1	GASTOS DE PERSONAL				343.000,00							343.000,00
1.2	FUNCIONARIOS				135.000,00							135.000,00
1.2.0	RETRIBUCIONES BASICAS				135.000,00							135.000,00
1.2.0.00	SUELDO Y PAGAS EXTRAORDINARIAS				135.000,00							135.000,00
1.6	CUOTAS, PRESTACIONES Y GASTOS SOCIALE				208.000,00							208.000,00
1.6.0	CUOTAS SOCIALES				208.000,00							208.000,00
1.6.0.00	SEGURIDAD SOCIAL				208.000,00							208.000,00
2	GASTOS EN BIENES CORRIENTES Y SERVICIO				100.000,00							100.000,00
2.2	MATERIAL, SUMINISTROS Y OTROS				100.000,00							100.000,00
2.2.6	GASTOS DIVERSOS				100.000,00							100.000,00
2.2.6.13	REMUNERACIÓN AGENTES MEDIADORES INI				100.000,00							100.000,00
3	GASTOS FINANCIEROS				616.373,19							616.373,19
3.4	DE DEPOSITOS, FIANZAS Y OTROS				616.373,19							616.373,19
3.4.2	INTERESES DE DEMORA				596.373,19							596.373,19
3.4.9	OTROS GASTOS FINANCIEROS				20.000,00							20.000,00
Total Orgánico / Funcional	1204 / 6141				1.059.373,19							1.059.373,19



Información a fecha: 31/12/2015

Unidad monetaria: Euros

Clasificación Orgánica 1207 ADMINISTRACIÓN PÚBLICA Y HACIENDA / DIREC. GRAL DE CONTRATACIÓN CENTRALIZADA Y PATRIMONIO

Clasificación Funcional 6151 REGULACION ECONOMICA DE CARACTER GENERAL / REGULACION ECONOMICA / GESTION PATRIMONIAL / CONTRATACIÓN Y PATRIMONIO

Clasificación Económica	Denominación	Créditos Extraordinarios	Suplementos de Crédito	Ampliaciones de Crédito	Transferencias Positivas	Transferencias Negativas	Incorporaciones de Crédito	Generaciones Ingresos	Habilitaciones Crédito	Bajas	Otras Modificaciones	Total Modificaciones
1	GASTOS DE PERSONAL				22.000,00							22.000,00
1.6	CUOTAS, PRESTACIONES Y GASTOS SOCIALE				22.000,00							22.000,00
1.6.0	CUOTAS SOCIALES				22.000,00							22.000,00
1.6.0.00	SEGURIDAD SOCIAL				22.000,00							22.000,00
2	GASTOS EN BIENES CORRIENTES Y SERVICIO					819.695,53						-819.695,53
2.0	ARRENDAMIENTOS Y CANONES					11.626,21						-11.626,21
2.0.9	CANONES					11.626,21						-11.626,21
2.1	REPARACIONES, MANTENIMIENTO Y CONSEI					86.159,72						-86.159,72
2.1.0	TERRENOS Y BIENES NATURALES					5.000,00						-5.000,00
2.1.0.00	INMOVILIZADO PROPIO					5.000,00						-5.000,00
2.1.2	EDIFICIOS Y OTRAS CONSTRUCCIONES					52.292,86						-52.292,86
2.1.2.00	INMOVILIZADO PROPIO					51.292,86						-51.292,86
2.1.2.01	INMOVILIZADO ARRENDADO					1.000,00						-1.000,00
2.1.3	MAQUINARIA, INSTALACION Y UTILLAJE					27.137,16						-27.137,16
2.1.3.00	INMOVILIZADO PROPIO					27.137,16						-27.137,16
2.1.4	ELEMENTOS DE TRANSPORTE					1.429,70						-1.429,70
2.1.4.00	INMOVILIZADO PROPIO					1.429,70						-1.429,70
2.1.5	MOBILIARIO Y ENSERES					300,00						-300,00
2.1.5.00	INMOVILIZADO PROPIO					300,00						-300,00
2.2	MATERIAL, SUMINISTROS Y OTROS					719.677,94						-719.677,94
2.2.0	MATERIAL DE OFICINA					1.494,63						-1.494,63
2.2.0.00	ORDINARIO NO INVENTARIABLE					1.394,63						-1.394,63
2.2.0.01	PRENSA, REVISTAS, LIBROS Y OTRAS PUBLIC					100,00						-100,00
2.2.1	SUMINISTROS					67.142,52						-67.142,52
2.2.1.00	ENERGIA ELECTRICA					57.482,48						-57.482,48
2.2.1.01	AGUA					5.261,32						-5.261,32
2.2.1.03	COMBUSTIBLES Y CARBURANTES					2.000,00						-2.000,00
2.2.1.07	MATERIALES ESPECIALES					2.000,00						-2.000,00
2.2.1.99	OTROS SUMINISTROS					398,72						-398,72
2.2.3	TRANSPORTES					1.000,00						-1.000,00
2.2.4	PRIMAS DE SEGUROS					38.958,64						-38.958,64
2.2.4.00	EDIFICIOS Y LOCALES					31.579,91						-31.579,91
2.2.4.01	DE VEHICULOS					6.378,73						-6.378,73



Información a fecha: 31/12/2015

Unidad monetaria: Euros

Clasificación Orgánica 1207 ADMINISTRACIÓN PÚBLICA Y HACIENDA / DIREC. GRAL DE CONTRATACIÓN CENTRALIZADA Y PATRIMONIO

Clasificación Funcional 6151 REGULACION ECONOMICA DE CARACTER GENERAL / REGULACION ECONOMICA / GESTION PATRIMONIAL / CONTRATACIÓN Y PATRIMONIO

Clasificación Económica	Denominación	Créditos Extraordinarios	Suplementos de Crédito	Ampliaciones de Crédito	Transferencias Positivas	Transferencias Negativas	Incorporaciones de Crédito	Generaciones Ingresos	Habilitaciones Crédito	Bajas	Otras Modificaciones	Total Modificaciones
2.2.4.99	OTROS RIESGOS					1.000,00						-1.000,00
2.2.5	TRIBUTOS					563.495,96						-563.495,96
2.2.5.00	LOCALES					563.495,96						-563.495,96
2.2.6	GASTOS DIVERSOS					9.438,57						-9.438,57
2.2.6.02	PUBLICIDAD Y PROPAGANDA					2.000,00						-2.000,00
2.2.6.03	JURIDICOS, CONTENCIOSOS					4.765,38						-4.765,38
2.2.6.99	OTROS					2.673,19						-2.673,19
2.2.7	TRABAJOS REALIZADOS POR OTRAS EMPRE					38.147,62						-38.147,62
2.2.7.00	LIMPIEZA Y ASEO					8.147,62						-8.147,62
2.2.7.01	SEGURIDAD					5.000,00						-5.000,00
2.2.7.06	ESTUDIOS Y TRABAJOS TECNICOS					20.000,00						-20.000,00
2.2.7.99	OTROS					5.000,00						-5.000,00
2.3	INDEMNIZACION POR RAZON DEL SERVICIO					2.231,66						-2.231,66
2.3.0	DIETAS					1.325,64						-1.325,64
2.3.1	LOCOMOCION					806,02						-806,02
2.3.3	OTRAS INDEMNIZACIONES.					100,00						-100,00
6	INVERSIONES REALES					486.256,07						-486.256,07
6.0	INVERSION NUEVA EN INFRAESTRUCTURA Y					8.227,12						-8.227,12
6.0.0	TERRENOS Y BIENES NATURALES					4.000,00						-4.000,00
6.0.0.02	GASTOS INHERENTES POR TRANSMISION DE					1.500,00						-1.500,00
6.0.0.03	INCORPORACION DE BIENES Y SERVICIOS					2.500,00						-2.500,00
6.0.1	INFRAESTRUCTURAS Y BIENES DESTINADOS					4.227,12						-4.227,12
6.0.1.01	CONSTRUCCION					427,12						-427,12
6.0.1.02	GASTOS INHERENTES POR TRANSMISION DE					2.000,00						-2.000,00
6.0.1.03	INCORPORACION DE BIENES Y SERVICIOS					1.800,00						-1.800,00
6.2	INVERSION NUEVA ASOCIADA AL FUNCIONA					43.800,00						-43.800,00
6.2.0	TERRENOS Y BIENES NATURALES					6.800,00						-6.800,00
6.2.0.02	GASTOS INHERENTES POR TRANSMISION DE					5.000,00						-5.000,00
6.2.0.03	INCORPORACION DE BIENES Y SERVICIOS					1.800,00						-1.800,00
6.2.2	EDIFICIOS Y OTRAS CONSTRUCCIONES					35.000,00						-35.000,00
6.2.2.01	CONSTRUCCION					20.000,00						-20.000,00
6.2.2.02	GASTOS INHERENTES POR TRANSMISION DE					10.000,00						-10.000,00
6.2.2.03	INCORPORACION DE BIENES Y SERVICIOS					5.000,00						-5.000,00



Información a fecha: 31/12/2015

Unidad monetaria: Euros

Clasificación Orgánica 1207 ADMINISTRACIÓN PÚBLICA Y HACIENDA / DIREC. GRAL DE CONTRATACIÓN CENTRALIZADA Y PATRIMONIO

Clasificación Funcional 6151 REGULACION ECONOMICA DE CARACTER GENERAL / REGULACION ECONOMICA / GESTION PATRIMONIAL / CONTRATACIÓN Y PATRIMONIO

Clasificación Económica	Denominación	Créditos Extraordinarios	Suplementos de Crédito	Ampliaciones de Crédito	Transferencias Positivas	Transferencias Negativas	Incorporaciones de Crédito	Generaciones Ingresos	Habilitaciones Crédito	Bajas	Otras Modificaciones	Total Modificaciones
6.2.3	MAQUINARIA, INSTALACIONES Y UTILLAJE					2.000,00						-2.000,00
6.2.3.01	CONSTRUCCION					1.000,00						-1.000,00
6.2.3.03	INCORPORACION DE BIENES Y SERVICIOS					1.000,00						-1.000,00
6.3	INVERSION DE REPOSICION ASOCIADA AL FI					392.009,30						-392.009,30
6.3.2	EDIFICIOS Y OTRAS CONSTRUCCIONES					318.009,30						-318.009,30
6.3.2.01	CONSTRUCCION					268.602,20						-268.602,20
6.3.2.03	INCORPORACION DE BIENES Y SERVICIOS					49.407,10						-49.407,10
6.3.3	MAQUINARIA, INSTALACIONES Y UTILLAJE					64.000,00						-64.000,00
6.3.3.00	ADQUISICION					10.000,00						-10.000,00
6.3.3.01	CONSTRUCCION					50.000,00						-50.000,00
6.3.3.03	INCORPORACION DE BIENES Y SERVICIOS					4.000,00						-4.000,00
6.3.5	MOBILIARIO Y ENSERES					10.000,00						-10.000,00
6.3.5.00	ADQUISICION					10.000,00						-10.000,00
6.4	GASTOS DE INVERSIONES DE CARACTER INI					42.219,65						-42.219,65
6.4.1	PROPIEDAD INDUSTRIAL					22.219,65						-22.219,65
6.4.1.03	INCORPORACION DE BIENES Y SERVICIOS					22.219,65						-22.219,65
6.4.8	OTRO INMOVILIZADO INMATERIAL					20.000,00						-20.000,00
6.4.8.03	INCORPORACION DE BIENES Y SERVICIOS					20.000,00						-20.000,00
Total Orgánico / Funcional	1207 / 6151				22.000,00	1.305.951,60						-1.283.951,60



Información a fecha: 31/12/2015

Unidad monetaria: Euros

Clasificación Orgánica 1208 ADMINISTRACIÓN PÚBLICA Y HACIENDA / DIRECCIÓN GENERAL DE LOS SERVICIOS JURÍDICOS

Clasificación Funcional 1123 SERVICIOS DE CARACTER GENERAL / ALTA DIRECCION DE LA COMUNIDAD AUTONOMA Y DEL GOBIERNO / ALTA DIRECCION DEL GOBIERNO / ALTO ASESORAMIENTO DEL GOBIERNO Y DE LA ADMON. PUBLICA DE LA C.A.R.

Clasificación Económica	Denominación	Créditos Extraordinarios	Suplementos de Crédito	Ampliaciones de Crédito	Transferencias Positivas	Transferencias Negativas	Incorporaciones de Crédito	Generaciones Ingresos	Habilitaciones Crédito	Bajas	Otras Modificaciones	Total Modificaciones
1	GASTOS DE PERSONAL					3.500,00						-3.500,00
1.2	FUNCIONARIOS					3.500,00						-3.500,00
1.2.1	RETRIBUCIONES COMPLEMENTARIAS					3.500,00						-3.500,00
1.2.1.01	COMPLEMENTO ESPECIFICO					3.500,00						-3.500,00
Total Orgánico / Funcional	1208 / 1123					3.500,00						-3.500,00



Información a fecha: 31/12/2015

Unidad monetaria: Euros

Clasificación Orgánica 1209 ADMINISTRACIÓN PÚBLICA Y HACIENDA / DIRECCIÓN GENERAL DE LA FUNCIÓN PÚBLICA

Clasificación Funcional 1212 SERVICIOS DE CARACTER GENERAL / ADMINISTRACION GENERAL / SERVICIOS GENERALES Y FUNCION PUBLICA / DIRECCION Y ORGANIZACION DE LA FUNCION PUBLICA

Clasificación Económica	Denominación	Créditos Extraordinarios	Suplementos de Crédito	Ampliaciones de Crédito	Transferencias Positivas	Transferencias Negativas	Incorporaciones de Crédito	Generaciones Ingresos	Habilitaciones Crédito	Bajas	Otras Modificaciones	Total Modificaciones
1	GASTOS DE PERSONAL					723.000,00						-723.000,00
1.2	FUNCIONARIOS					323.000,00						-323.000,00
1.2.0	RETRIBUCIONES BASICAS					100.000,00						-100.000,00
1.2.0.00	SUELDO Y PAGAS EXTRAORDINARIAS					100.000,00						-100.000,00
1.2.1	RETRIBUCIONES COMPLEMENTARIAS					203.000,00						-203.000,00
1.2.1.00	COMPLEMENTOS DE DESTINO					75.000,00						-75.000,00
1.2.1.01	COMPLEMENTO ESPECIFICO					128.000,00						-128.000,00
1.2.4	RETRIBUCION TRIBUNALES, OPOSICIONES Y					20.000,00						-20.000,00
1.2.4.00	RETRIBUCION TRIBUNALES					20.000,00						-20.000,00
1.3	LABORALES					5.000,00						-5.000,00
1.3.4	RERIBUCION TRIBUNALES, OPOSICIONES Y C					5.000,00						-5.000,00
1.3.4.00	RETRIBUCIÓN TRIBUNALES					5.000,00						-5.000,00
1.6	CUOTAS, PRESTACIONES Y GASTOS SOCIALE					395.000,00						-395.000,00
1.6.1	PRESTACIONES SOCIALES					100.000,00						-100.000,00
1.6.1.04	INDEMNIZACIONES POR JUBILACIONES ANT					100.000,00						-100.000,00
1.6.2	GASTOS SOCIALES DE FUNCIONARIOS Y PER					225.000,00						-225.000,00
1.6.2.00	FORMACION Y PERFECCIONAMIENTO DE PEI					25.000,00						-25.000,00
1.6.2.04	ACCION SOCIAL					200.000,00						-200.000,00
1.6.3	GASTOS SOCIALES DE PERSONAL LABORAL					70.000,00						-70.000,00
1.6.3.04	ACCION SOCIAL					70.000,00						-70.000,00
2	GASTOS EN BIENES CORRIENTES Y SERVICIO				21.185,00			42.220,00				63.405,00
2.2	MATERIAL, SUMINISTROS Y OTROS				21.185,00			42.220,00				63.405,00
2.2.6	GASTOS DIVERSOS				21.185,00			42.220,00				63.405,00
2.2.6.10	ORGANIZACION Y CURSOS DE PERFECCIONA				21.185,00			42.220,00				63.405,00
4	TRANSFERENCIAS CORRIENTES				139.741,85	21.185,00		8.000,00				126.556,85
4.8	A FAMILIAS E INSTITUCIONES SIN FINES DE I				139.741,85	21.185,00		8.000,00				126.556,85
4.8.0	X				139.741,85							139.741,85
4.8.1	X					21.185,00		8.000,00				-13.185,00
Total Orgánico / Funcional	1209 / 1212				160.926,85	744.185,00		50.220,00				-533.038,15



Información a fecha: 31/12/2015

Unidad monetaria: Euros

Clasificación Orgánica 1210 ADMINISTRACIÓN PÚBLICA Y HACIENDA / D.G. DE LAS TECNOLOGÍAS DE LA INFORMACIÓN Y LA COMUNICACIÓN

Clasificación Funcional 5411 PRODUCCION DE BIENES PUBLICOS DE CARACTER ECONOMICO / INVESTIGACION, DESARROLLO E INNOVACIÓN / ADMINISTRACIÓN GENERAL DE INVESTIGACIÓN, DESARROLLO E INOVACIÓN / ADMINISTRACIÓN GENERAL DE INVESTIGACIÓN Y DESARROLLO

Clasificación Económica	Denominación	Créditos Extraordinarios	Suplementos de Crédito	Ampliaciones de Crédito	Transferencias Positivas	Transferencias Negativas	Incorporaciones de Crédito	Generaciones Ingresos	Habilitaciones Crédito	Bajas	Otras Modificaciones	Total Modificaciones
1	GASTOS DE PERSONAL				128.000,00							128.000,00
1.3	LABORALES				128.000,00							128.000,00
1.3.0	LABORAL FJO				128.000,00							128.000,00
1.3.0.00	RETRIBUCIONES BASICAS				128.000,00							128.000,00
2	GASTOS EN BIENES CORRIENTES Y SERVICIO				1.128.000,00			1.434.829,38				2.562.829,38
2.1	REPARACIONES, MANTENIMIENTO Y CONSEJ				10.000,00							10.000,00
2.1.6	EQUIPOS PARA PROCESO DE INFORMACION				10.000,00							10.000,00
2.1.6.00	INMOVILIZADO PROPIO				10.000,00							10.000,00
2.2	MATERIAL, SUMINISTROS Y OTROS				1.118.000,00			1.434.829,38				2.552.829,38
2.2.2	COMUNICACIONES				75.000,00							75.000,00
2.2.2.00	TELEFONICAS				75.000,00							75.000,00
2.2.7	TRABAJOS REALIZADOS POR OTRAS EMPRE				1.043.000,00			1.434.829,38				2.477.829,38
2.2.7.07	SERVICIOS DE CARACTER INFORMATICO				693.000,00			219.582,95				912.582,95
2.2.7.14	SERVICIOS INTEGRADOS TIC				350.000,00			1.215.246,43				1.565.246,43
6	INVERSIONES REALES					778.000,00						-778.000,00
6.2	INVERSION NUEVA ASOCIADA AL FUNCIONA					98.000,00						-98.000,00
6.2.3	MAQUINARIA, INSTALACIONES Y UTILLAJE					98.000,00						-98.000,00
6.2.3.00	ADQUISICION					98.000,00						-98.000,00
6.3	INVERSION DE REPOSICION ASOCIADA AL FU					680.000,00						-680.000,00
6.3.6	EQUIPOS PARA PROCESOS DE INFORMACION					680.000,00						-680.000,00
6.3.6.00	ADQUISICION					680.000,00						-680.000,00
7	TRANSFERENCIAS DE CAPITAL					350.000,00						-350.000,00
7.7	A EMPRESAS PRIVADAS					350.000,00						-350.000,00
7.7.0	X					350.000,00						-350.000,00
Total Orgánico / Funcional	1210 / 5411				1.256.000,00	1.128.000,00		1.434.829,38				1.562.829,38



**Gobierno
de La
Rioja**

Adm. Pública y Hacienda

Ejercicio: 2015

SICAP - Sistema de Información Contable

MODIFICACIONES DE CRÉDITO - CLASIFICACIÓN ORGÁNICA-FUNCIONAL-ECONÓMICA

Página 108

Información a fecha: 31/12/2015

Unidad monetaria: Euros

Clasificación Orgánica 1401 PRESIDENCIA, RELACIONES INSTITUCIONALES Y ACCIÓN EXTERIOR / SECRETARIA GENERAL TÉCNICA

Clasificación Funcional 1121 SERVICIOS DE CARACTER GENERAL / ALTA DIRECCION DE LA COMUNIDAD AUTONOMA Y DEL GOBIERNO / ALTA DIRECCION DEL GOBIERNO / GABINETE DEL PRESIDENTE

Clasificación Económica	Denominación	Créditos Extraordinarios	Suplementos de Crédito	Ampliaciones de Crédito	Transferencias Positivas	Transferencias Negativas	Incorporaciones de Crédito	Generaciones Ingresos	Habilitaciones Crédito	Bajas	Otras Modificaciones	Total Modificaciones
1	GASTOS DE PERSONAL					204.000,00						-204.000,00
1.0	ALTOS CARGOS					24.000,00						-24.000,00
1.0.0	RETRIBUCIONES BASICAS Y OTRAS REMUNE					24.000,00						-24.000,00
1.0.0.00	RETRIBUCIONES BASICAS					7.000,00						-7.000,00
1.0.0.01	OTRAS REMUNERACIONES					17.000,00						-17.000,00
1.1	PERSONAL EVENTUAL					134.000,00						-134.000,00
1.1.0	RETRIB. BASICAS Y OTRAS REMUNERACION					134.000,00						-134.000,00
1.1.0.00	RETRIBUCIONES BASICAS					57.000,00						-57.000,00
1.1.0.01	OTRAS REMUNERACIONES					77.000,00						-77.000,00
1.6	CUOTAS, PRESTACIONES Y GASTOS SOCIALE					46.000,00						-46.000,00
1.6.0	CUOTAS SOCIALES					46.000,00						-46.000,00
1.6.0.00	SEGURIDAD SOCIAL					46.000,00						-46.000,00
2	GASTOS EN BIENES CORRIENTES Y SERVICIO					124.177,06						-124.177,06
2.2	MATERIAL, SUMINISTROS Y OTROS					124.177,06						-124.177,06
2.2.6	GASTOS DIVERSOS					124.177,06						-124.177,06
2.2.6.01	ATENCIONES PROTOCOLARIAS Y REPRESENTACIONES					22.650,62						-22.650,62
2.2.6.11	PROMOCIÓN INSTITUCIONAL DE LA RIOJA					101.526,44						-101.526,44
Total Orgánico / Funcional	1401 / 1121					328.177,06						-328.177,06



Información a fecha: 31/12/2015

Unidad monetaria: Euros

Clasificación Orgánica 1401 PRESIDENCIA, RELACIONES INSTITUCIONALES Y ACCIÓN EXTERIOR / SECRETARIA GENERAL TÉCNICA

**Clasificación Funcional 1311 SERVICIOS DE CARACTER GENERAL / RELACIONES EXTERIORES. / ADMINISTRACION, ACCION EXTERIOR Y COOPERACION INTERNACIONAL . /
ADMINISTRACION GENERAL DE PRESIDENCIA Y ACCION EXTERIOR**

Clasificación Económica	Denominación	Créditos Extraordinarios	Suplementos de Crédito	Ampliaciones de Crédito	Transferencias Positivas	Transferencias Negativas	Incorporaciones de Crédito	Generaciones Ingresos	Habilitaciones Crédito	Bajas	Otras Modificaciones	Total Modificaciones
1	GASTOS DE PERSONAL				100.000,00							100.000,00
1.6	CUOTAS, PRESTACIONES Y GASTOS SOCIALE				100.000,00							100.000,00
1.6.0	CUOTAS SOCIALES				100.000,00							100.000,00
1.6.0.00	SEGURIDAD SOCIAL				100.000,00							100.000,00
2	GASTOS EN BIENES CORRIENTES Y SERVICIO				852.914,00	383.185,05		131.747,00				601.475,95
2.1	REPARACIONES, MANTENIMIENTO Y CONSEJ					48.596,16						-48.596,16
2.1.0	TERRENOS Y BIENES NATURALES					2.205,60						-2.205,60
2.1.0.00	INMOVILIZADO PROPIO					2.205,60						-2.205,60
2.1.1	BIENES DESTINADOS AL USO GENERAL					4.000,00						-4.000,00
2.1.1.00	INMOVILIZADO PROPIO					4.000,00						-4.000,00
2.1.2	EDIFICIOS Y OTRAS CONSTRUCCIONES					17.000,00						-17.000,00
2.1.2.00	INMOVILIZADO PROPIO					17.000,00						-17.000,00
2.1.3	MAQUINARIA, INSTALACION Y UTILLAJE					3.108,98						-3.108,98
2.1.3.00	INMOVILIZADO PROPIO					3.108,98						-3.108,98
2.1.4	ELEMENTOS DE TRANSPORTE					5.972,35						-5.972,35
2.1.4.00	INMOVILIZADO PROPIO					5.972,35						-5.972,35
2.1.5	MOBILIARIO Y ENSERES					15.909,23						-15.909,23
2.1.5.00	INMOVILIZADO PROPIO					15.909,23						-15.909,23
2.1.6	EQUIPOS PARA PROCESO DE INFORMACION					400,00						-400,00
2.1.6.00	INMOVILIZADO PROPIO					400,00						-400,00
2.2	MATERIAL, SUMINISTROS Y OTROS				852.914,00	318.491,79		131.747,00				666.169,21
2.2.0	MATERIAL DE OFICINA					441,00						-441,00
2.2.0.00	ORDINARIO NO INVENTARIABLE					201,00						-201,00
2.2.0.01	PRENSA, REVISTAS, LIBROS Y OTRAS PUBLIC					100,00						-100,00
2.2.0.02	MATERIAL INFORMATICO NO INVENTARIABI					140,00						-140,00
2.2.1	SUMINISTROS					34.060,11						-34.060,11
2.2.1.00	ENERGIA ELECTRICA					31.981,59						-31.981,59
2.2.1.01	AGUA					1.000,00						-1.000,00
2.2.1.02	GAS					100,00						-100,00
2.2.1.03	COMBUSTIBLES Y CARBURANTES					100,00						-100,00
2.2.1.04	VESTUARIO					100,00						-100,00
2.2.1.06	PRODUCTOS FARMACEUTICOS					38,22						-38,22
2.2.1.07	MATERIALES ESPECIALES					100,00						-100,00



Información a fecha: 31/12/2015

Unidad monetaria: Euros

Clasificación Orgánica 1401 PRESIDENCIA, RELACIONES INSTITUCIONALES Y ACCIÓN EXTERIOR / SECRETARIA GENERAL TÉCNICA

**Clasificación Funcional 1311 SERVICIOS DE CARACTER GENERAL / RELACIONES EXTERIORES. / ADMINISTRACION, ACCION EXTERIOR Y COOPERACION INTERNACIONAL . /
ADMINISTRACION GENERAL DE PRESIDENCIA Y ACCION EXTERIOR**

Clasificación Económica	Denominación	Créditos Extraordinarios	Suplementos de Crédito	Ampliaciones de Crédito	Transferencias Positivas	Transferencias Negativas	Incorporaciones de Crédito	Generaciones Ingresos	Habilitaciones Crédito	Bajas	Otras Modificaciones	Total Modificaciones
2.2.1.23	CALZADO					540,30						-540,30
2.2.1.99	OTROS SUMINISTROS					100,00						-100,00
2.2.2	COMUNICACIONES					89.342,43						-89.342,43
2.2.2.01	POSTALES					89.132,46						-89.132,46
2.2.2.99	OTRAS					209,97						-209,97
2.2.3	TRANSPORTES					100,00						-100,00
2.2.4	PRIMAS DE SEGUROS					100,00						-100,00
2.2.4.99	OTROS RIESGOS					100,00						-100,00
2.2.5	TRIBUTOS					236,00						-236,00
2.2.5.00	LOCALES					100,00						-100,00
2.2.5.01	AUTONOMICAS					68,00						-68,00
2.2.5.02	ESTATALES					68,00						-68,00
2.2.6	GASTOS DIVERSOS				438.000,00	172.703,03		131.747,00				397.043,97
2.2.6.01	ATENCIONES PROTOCOLARIAS Y REPRESENTACIONES					5.134,50						-5.134,50
2.2.6.06	REUNIONES, CONFERENCIAS Y CURSOS					48.425,26						-48.425,26
2.2.6.11	COMUNICACIONES				200.000,00	53.001,00		131.747,00				278.746,00
2.2.6.13	PROMOCIÓN				238.000,00	66.042,27						171.957,73
2.2.6.99	OTROS					100,00						-100,00
2.2.7	TRABAJOS REALIZADOS POR OTRAS EMPRESAS				414.914,00	21.509,22						393.404,78
2.2.7.00	LIMPIEZA Y ASEO					100,00						-100,00
2.2.7.01	SEGURIDAD				72.000,00	1,00						71.999,00
2.2.7.03	POSTALES					100,00						-100,00
2.2.7.05	PROCESOS ELECTORALES				175.000,00	21.108,22						153.891,78
2.2.7.11	EDICIÓN DE PUBLICACIONES					100,00						-100,00
2.2.7.99	OTROS				167.914,00	100,00						167.814,00
2.3	INDEMNIZACION POR RAZON DEL SERVICIO					16.097,10						-16.097,10
2.3.0	DIETAS					1,00						-1,00
2.3.1	LOCOMOCION					6.666,10						-6.666,10
2.3.3	OTRAS INDEMNIZACIONES.					9.430,00						-9.430,00
4	TRANSFERENCIAS CORRIENTES				295.000,00	246.836,70						48.163,30
4.8	A FAMILIAS E INSTITUCIONES SIN FINES DE I				295.000,00	246.836,70						48.163,30
4.8.1	X					39.245,00						-39.245,00
4.8.1.00	PROGRAMAS DE PROMOCIÓN E INFORMACIÓN					39.245,00						-39.245,00



Información a fecha: 31/12/2015

Unidad monetaria: Euros

Clasificación Orgánica 1401 PRESIDENCIA, RELACIONES INSTITUCIONALES Y ACCIÓN EXTERIOR / SECRETARIA GENERAL TÉCNICA

**Clasificación Funcional 1311 SERVICIOS DE CARACTER GENERAL / RELACIONES EXTERIORES. / ADMINISTRACION, ACCION EXTERIOR Y COOPERACION INTERNACIONAL . /
ADMINISTRACION GENERAL DE PRESIDENCIA Y ACCION EXTERIOR**

Clasificación Económica	Denominación	Créditos Extraordinarios	Suplementos de Crédito	Ampliaciones de Crédito	Transferencias Positivas	Transferencias Negativas	Incorporaciones de Crédito	Generaciones Ingresos	Habilitaciones Crédito	Bajas	Otras Modificaciones	Total Modificaciones
4.8.2	X					25.535,00						-25.535,00
4.8.3	X				295.000,00	182.056,70						112.943,30
6	INVERSIONES REALES					101.818,10						-101.818,10
6.2	INVERSION NUEVA ASOCIADA AL FUNCIONA					96.000,00						-96.000,00
6.2.2	EDIFICIOS Y OTRAS CONSTRUCCIONES					15.000,00						-15.000,00
6.2.2.00	ADQUISICION					15.000,00						-15.000,00
6.2.3	MAQUINARIA, INSTALACIONES Y UTILLAJE					40.000,00						-40.000,00
6.2.3.00	ADQUISICION					40.000,00						-40.000,00
6.2.5	MOBILIARIO Y ENSERES					40.000,00						-40.000,00
6.2.5.00	ADQUISICION					40.000,00						-40.000,00
6.2.9	OTROS ACTIVOS MATERIALES					1.000,00						-1.000,00
6.2.9.00	ADQUISICION					1.000,00						-1.000,00
6.3	INVERSION DE REPOSICION ASOCIADA AL FU					5.818,10						-5.818,10
6.3.2	EDIFICIOS Y OTRAS CONSTRUCCIONES					1.500,00						-1.500,00
6.3.2.00	ADQUISICION					1.000,00						-1.000,00
6.3.2.01	CONSTRUCCION					500,00						-500,00
6.3.3	MAQUINARIA, INSTALACIONES Y UTILLAJE					1.318,10						-1.318,10
6.3.3.00	ADQUISICION					1.318,10						-1.318,10
6.3.5	MOBILIARIO Y ENSERES					3.000,00						-3.000,00
6.3.5.00	ADQUISICION					3.000,00						-3.000,00
7	TRANSFERENCIAS DE CAPITAL					34.920,00						-34.920,00
7.8	A FAMILIAS E INSTITUCIONES SIN FINES DE I					34.920,00						-34.920,00
7.8.2	X					34.920,00						-34.920,00
Total Orgánico / Funcional	1401 / 1311				1.247.914,00	766.759,85		131.747,00				612.901,15



Información a fecha: 31/12/2015

Unidad monetaria: Euros

Clasificación Orgánica 1401 PRESIDENCIA, RELACIONES INSTITUCIONALES Y ACCIÓN EXTERIOR / SECRETARIA GENERAL TÉCNICA

Clasificación Funcional 1312 SERVICIOS DE CARACTER GENERAL / RELACIONES EXTERIORES. / ADMINISTRACION, ACCION EXTERIOR Y COOPERACION INTERNACIONAL . /
COOPERACION Y DESARROLLO EXTERIOR

Clasificación Económica	Denominación	Créditos Extraordinarios	Suplementos de Crédito	Ampliaciones de Crédito	Transferencias Positivas	Transferencias Negativas	Incorporaciones de Crédito	Generaciones Ingresos	Habilitaciones Crédito	Bajas	Otras Modificaciones	Total Modificaciones
2	GASTOS EN BIENES CORRIENTES Y SERVICIO					324.476,85						-324.476,85
2.1	REPARACIONES, MANTENIMIENTO Y CONSEJO					6.000,00						-6.000,00
2.1.2	EDIFICIOS Y OTRAS CONSTRUCCIONES					6.000,00						-6.000,00
2.1.2.00	INMOVILIZADO PROPIO					6.000,00						-6.000,00
2.2	MATERIAL, SUMINISTROS Y OTROS					303.234,28						-303.234,28
2.2.0	MATERIAL DE OFICINA					3.520,91						-3.520,91
2.2.0.00	ORDINARIO NO INVENTARIABLE					2.515,03						-2.515,03
2.2.0.01	PRENSA, REVISTAS, LIBROS Y OTRAS PUBLIC					910,88						-910,88
2.2.0.02	MATERIAL INFORMATICO NO INVENTARIABI					95,00						-95,00
2.2.1	SUMINISTROS					1,00						-1,00
2.2.1.99	OTROS SUMINISTROS					1,00						-1,00
2.2.2	COMUNICACIONES					3.626,72						-3.626,72
2.2.2.01	POSTALES					3.626,72						-3.626,72
2.2.3	TRANSPORTES					150,86						-150,86
2.2.4	PRIMAS DE SEGUROS					1.190,00						-1.190,00
2.2.4.99	OTROS RIESGOS					1.190,00						-1.190,00
2.2.6	GASTOS DIVERSOS					222.911,25						-222.911,25
2.2.6.06	REUNIONES, CONFERENCIAS Y CURSOS					6.935,60						-6.935,60
2.2.6.07	FERIAS Y EXPOSICIONES					9.675,00						-9.675,00
2.2.6.08	DIVULGACIÓN MATERIA EUROPEA					25.110,00						-25.110,00
2.2.6.09	DIVULGACIÓN COOPERACIÓN Y MIGRACION					66.347,50						-66.347,50
2.2.6.11	ACCIONES INNOVADORAS					26.447,00						-26.447,00
2.2.6.12	REDES TRANSNACIONALES					18.560,00						-18.560,00
2.2.6.13	ACTIVIDADES COMUNIDAD RIOJANA EN EL I					68.640,00						-68.640,00
2.2.6.99	OTROS					1.196,15						-1.196,15
2.2.7	TRABAJOS REALIZADOS POR OTRAS EMPRE:					71.833,54						-71.833,54
2.2.7.03	POSTALES					1.825,29						-1.825,29
2.2.7.11	EDICIÓN DE PUBLICACIONES					13.215,00						-13.215,00
2.2.7.13	ACTIVIDADES CENTRO DE LA EMIGRACIÓN					56.792,25						-56.792,25
2.2.7.99	OTROS					1,00						-1,00
2.3	INDEMNIZACION POR RAZON DEL SERVICIO					15.242,57						-15.242,57
2.3.0	DIETAS					4.411,46						-4.411,46
2.3.1	LOCOMOCION					9.911,11						-9.911,11



Información a fecha: 31/12/2015

Unidad monetaria: Euros

Clasificación Orgánica 1401 PRESIDENCIA, RELACIONES INSTITUCIONALES Y ACCIÓN EXTERIOR / SECRETARIA GENERAL TÉCNICA

Clasificación Funcional 1312 SERVICIOS DE CARACTER GENERAL / RELACIONES EXTERIORES. / ADMINISTRACION, ACCION EXTERIOR Y COOPERACION INTERNACIONAL . /
COOPERACION Y DESARROLLO EXTERIOR

Clasificación Económica	Denominación	Créditos Extraordinarios	Suplementos de Crédito	Ampliaciones de Crédito	Transferencias Positivas	Transferencias Negativas	Incorporaciones de Crédito	Generaciones Ingresos	Habilitaciones Crédito	Bajas	Otras Modificaciones	Total Modificaciones
2.3.3	OTRAS INDEMNIZACIONES.					920,00						-920,00
4	TRANSFERENCIAS CORRIENTES				20.375,00	61.435,50						-41.060,50
4.2	AL ESTADO					1,00						-1,00
4.2.3	A ENTIDADES PUBLICAS EMPRES. Y OTROS C					1,00						-1,00
4.2.3.00	AGENCIA ESPAÑOLA DE COOPERACIÓN INTE					1,00						-1,00
4.4	AL RESTO DEL SECTOR PUBLICO DE LA C.A. I					7.869,50						-7.869,50
4.4.9	UNIVERSIDADES CAR					7.869,50						-7.869,50
4.4.9.00	CONVENIOS U.R. ACCIÓN EXTERIOR					7.869,50						-7.869,50
4.8	A FAMILIAS E INSTITUCIONES SIN FINES DE I				20.375,00	27.763,00						-7.388,00
4.8.0	X					2,00						-2,00
4.8.0.01	AYUDA HUMANITARIA					1,00						-1,00
4.8.0.02	ACTIVIDADES DE SENSIBILIZACIÓN COOP.					1,00						-1,00
4.8.1	X				20.375,00							20.375,00
4.8.1.01	CENTROS REGIONALES				16.100,00							16.100,00
4.8.1.02	A CENTROS REGIONALES EN LA RIOJA				4.275,00							4.275,00
4.8.2	X					6.450,00						-6.450,00
4.8.3	X					8.936,00						-8.936,00
4.8.4	X					7.525,00						-7.525,00
4.8.8	X					4.850,00						-4.850,00
4.9	AL EXTERIOR					25.802,00						-25.802,00
4.9.0	X					25.802,00						-25.802,00
4.9.0.01	AYUDAS COMUNIDAD RIOJANA EN EL EXTEI					25.802,00						-25.802,00
6	INVERSIONES REALES					36.985,96						-36.985,96
6.2	INVERSION NUEVA ASOCIADA AL FUNCIONA					16.000,00						-16.000,00
6.2.5	MOBILIARIO Y ENSERES					15.000,00						-15.000,00
6.2.5.00	ADQUISICION					15.000,00						-15.000,00
6.2.9	OTROS ACTIVOS MATERIALES					1.000,00						-1.000,00
6.2.9.00	ADQUISICION					1.000,00						-1.000,00
6.3	INVERSION DE REPOSICION ASOCIADA AL FU					3.000,00						-3.000,00
6.3.2	EDIFICIOS Y OTRAS CONSTRUCCIONES					1.000,00						-1.000,00
6.3.2.00	ADQUISICION					1.000,00						-1.000,00
6.3.3	MAQUINARIA, INSTALACIONES Y UTILLAJE					1.000,00						-1.000,00
6.3.3.00	ADQUISICION					1.000,00						-1.000,00



Gobierno
de La
Rioja

LKCAM210

Adm. Pública y Hacienda

SICAP - Sistema de Información Contable

MODIFICACIONES DE CRÉDITO - CLASIFICACIÓN ORGÁNICA-FUNCIONAL-ECONÓMICA

Ejercicio: 2015

Página 114

Información a fecha: 31/12/2015

Unidad monetaria: Euros

Clasificación Orgánica 1401 PRESIDENCIA, RELACIONES INSTITUCIONALES Y ACCIÓN EXTERIOR / SECRETARIA GENERAL TÉCNICA

Clasificación Funcional 1312 SERVICIOS DE CARACTER GENERAL / RELACIONES EXTERIORES. / ADMINISTRACION, ACCION EXTERIOR Y COOPERACION INTERNACIONAL . /
COOPERACION Y DESARROLLO EXTERIOR

Clasificación Económica	Denominación	Créditos Extraordinarios	Suplementos de Crédito	Ampliaciones de Crédito	Transferencias Positivas	Transferencias Negativas	Incorporaciones de Crédito	Generaciones Ingresos	Habilitaciones Crédito	Bajas	Otras Modificaciones	Total Modificaciones
6.3.5	MOBILIARIO Y ENSERES					1.000,00						-1.000,00
6.3.5.00	ADQUISICION					1.000,00						-1.000,00
6.5	GASTOS DE INVERSIONES EN PATRIMONIO H					17.985,96						-17.985,96
6.5.0	INVERSIONES EN PATRIMONIO HISTORICO DI					17.985,96						-17.985,96
6.5.0.01	CONSTRUCCION					14.985,96						-14.985,96
6.5.0.03	INCORPORACION DE BIENES Y SERVICIOS					3.000,00						-3.000,00
7	TRANSFERENCIAS DE CAPITAL					316.422,00						-316.422,00
7.8	A FAMILIAS E INSTITUCIONES SIN FINES DE I					253.760,00						-253.760,00
7.8.0	X					253.760,00						-253.760,00
7.8.0.00	PROYECTOS COOPERACIÓN AL DESARROLL					244.880,00						-244.880,00
7.8.0.01	PROYECTOS COOPERACIÓN AL DESARROLL					8.880,00						-8.880,00
7.9	AL EXTERIOR					62.662,00						-62.662,00
7.9.1	X					62.662,00						-62.662,00
7.9.1.00	PROYECTOS DE COOP. EN PAISES EN VIAS DE					62.662,00						-62.662,00
Total Orgánico / Funcional	1401 / 1312				20.375,00	739.320,31						-718.945,31



Información a fecha: 31/12/2015

Unidad monetaria: Euros

Clasificación Orgánica 1401 PRESIDENCIA, RELACIONES INSTITUCIONALES Y ACCIÓN EXTERIOR / SECRETARIA GENERAL TÉCNICA

Clasificación Funcional 1313 SERVICIOS DE CARACTER GENERAL / RELACIONES EXTERIORES. / ADMINISTRACION, ACCION EXTERIOR Y COOPERACION INTERNACIONAL . / REPRESENTACION INSTITUCIONAL EN LA UNION EUROPEA

Clasificación Económica	Denominación	Créditos Extraordinarios	Suplementos de Crédito	Ampliaciones de Crédito	Transferencias Positivas	Transferencias Negativas	Incorporaciones de Crédito	Generaciones Ingresos	Habilitaciones Crédito	Bajas	Otras Modificaciones	Total Modificaciones
2	GASTOS EN BIENES CORRIENTES Y SERVICIO					23.594,18						-23.594,18
2.1	REPARACIONES, MANTENIMIENTO Y CONSEJO					1.920,00						-1.920,00
2.1.2	EDIFICIOS Y OTRAS CONSTRUCCIONES					430,00						-430,00
2.1.2.00	INMOVILIZADO PROPIO					430,00						-430,00
2.1.3	MAQUINARIA, INSTALACION Y UTILLAJE					640,00						-640,00
2.1.3.00	INMOVILIZADO PROPIO					640,00						-640,00
2.1.5	MOBILIARIO Y ENSERES					640,00						-640,00
2.1.5.00	INMOVILIZADO PROPIO					640,00						-640,00
2.1.6	EQUIPOS PARA PROCESO DE INFORMACION					210,00						-210,00
2.1.6.00	INMOVILIZADO PROPIO					210,00						-210,00
2.2	MATERIAL, SUMINISTROS Y OTROS					8.859,70						-8.859,70
2.2.0	MATERIAL DE OFICINA					3.833,00						-3.833,00
2.2.0.00	ORDINARIO NO INVENTARIABLE					1.358,00						-1.358,00
2.2.0.01	PRENSA, REVISTAS, LIBROS Y OTRAS PUBLIC					2.290,00						-2.290,00
2.2.0.02	MATERIAL INFORMATICO NO INVENTARIABI					185,00						-185,00
2.2.1	SUMINISTROS					1.000,00						-1.000,00
2.2.1.99	OTROS SUMINISTROS					1.000,00						-1.000,00
2.2.2	COMUNICACIONES					952,03						-952,03
2.2.2.01	POSTALES					952,03						-952,03
2.2.3	TRANSPORTES					580,00						-580,00
2.2.6	GASTOS DIVERSOS					1.962,67						-1.962,67
2.2.6.06	REUNIONES, CONFERENCIAS Y CURSOS					723,09						-723,09
2.2.6.99	OTROS					1.239,58						-1.239,58
2.2.7	TRABAJOS REALIZADOS POR OTRAS EMPRE'					532,00						-532,00
2.2.7.99	OTROS					532,00						-532,00
2.3	INDEMNIZACION POR RAZON DEL SERVICIO					12.814,48						-12.814,48
2.3.0	DIETAS					9.980,00						-9.980,00
2.3.1	LOCOMOCION					2.449,48						-2.449,48
2.3.3	OTRAS INDEMNIZACIONES.					385,00						-385,00
4	TRANSFERENCIAS CORRIENTES					8.125,94						-8.125,94
4.8	A FAMILIAS E INSTITUCIONES SIN FINES DE I					8.125,94						-8.125,94
4.8.0	X					8.125,94						-8.125,94
4.8.0.00	BECAS					8.125,94						-8.125,94



**Gobierno
de La
Rioja**

Adm. Pública y Hacienda

Ejercicio: 2015

SICAP - Sistema de Información Contable

MODIFICACIONES DE CRÉDITO - CLASIFICACIÓN ORGÁNICA-FUNCIONAL-ECONÓMICA

Página 116

Información a fecha: 31/12/2015

Unidad monetaria: Euros

Clasificación Orgánica 1401 PRESIDENCIA, RELACIONES INSTITUCIONALES Y ACCIÓN EXTERIOR / SECRETARIA GENERAL TÉCNICA

Clasificación Funcional 1313 SERVICIOS DE CARACTER GENERAL / RELACIONES EXTERIORES. / ADMINISTRACION, ACCION EXTERIOR Y COOPERACION INTERNACIONAL . / REPRESENTACION INSTITUCIONAL EN LA UNION EUROPEA

Clasificación Económica	Denominación	Créditos Extraordinarios	Suplementos de Crédito	Ampliaciones de Crédito	Transferencias Positivas	Transferencias Negativas	Incorporaciones de Crédito	Generaciones Ingresos	Habilitaciones Crédito	Bajas	Otras Modificaciones	Total Modificaciones
6	INVERSIONES REALES					1.380,00						-1.380,00
6.2	INVERSION NUEVA ASOCIADA AL FUNCIONA					800,00						-800,00
6.2.5	MOBILIARIO Y ENSERES					800,00						-800,00
6.2.5.00	ADQUISICION					800,00						-800,00
6.4	GASTOS DE INVERSIONES DE CARACTER INI					580,00						-580,00
6.4.4	APLICACIONES INFORMATICAS					580,00						-580,00
6.4.4.00	ADQUISICION					580,00						-580,00
8	ACTIVOS FINANCIEROS					680,00						-680,00
8.4	CONSTITUCION DE DEPOSITOS Y FIANZAS					680,00						-680,00
8.4.0	DEPOSITOS					680,00						-680,00
8.4.0.01	A LARGO PLAZO					680,00						-680,00
Total Orgánico / Funcional	1401 / 1313					33.780,12						-33.780,12



Información a fecha: 31/12/2015

Unidad monetaria: Euros

Clasificación Orgánica 1402 PRESIDENCIA, RELACIONES INSTITUCIONALES Y ACCIÓN EXTERIOR / DIRECCIÓN GENERAL DE ACCIÓN EXTERIOR

Clasificación Funcional 1312 SERVICIOS DE CARACTER GENERAL / RELACIONES EXTERIORES. / ADMINISTRACION, ACCION EXTERIOR Y COOPERACION INTERNACIONAL . / COOPERACION Y DESARROLLO EXTERIOR

Clasificación Económica	Denominación	Créditos Extraordinarios	Suplementos de Crédito	Ampliaciones de Crédito	Transferencias Positivas	Transferencias Negativas	Incorporaciones de Crédito	Generaciones Ingresos	Habilitaciones Crédito	Bajas	Otras Modificaciones	Total Modificaciones
2	GASTOS EN BIENES CORRIENTES Y SERVICIO				220.128,85	159.420,00						60.708,85
2.1	REPARACIONES, MANTENIMIENTO Y CONSEI				6.000,00							6.000,00
2.1.2	EDIFICIOS Y OTRAS CONSTRUCCIONES				6.000,00							6.000,00
2.1.2.00	INMOVILIZADO PROPIO				6.000,00							6.000,00
2.2	MATERIAL, SUMINISTROS Y OTROS				198.886,28	145.606,00						53.280,28
2.2.0	MATERIAL DE OFICINA				3.520,91	1.251,00						2.269,91
2.2.0.00	ORDINARIO NO INVENTARIABLE				2.515,03	246,00						2.269,03
2.2.0.01	PRENSA, REVISTAS, LIBROS Y OTRAS PUBLIC				910,88	910,00						0,88
2.2.0.02	MATERIAL INFORMATICO NO INVENTARIABI				95,00	95,00						0,00
2.2.1	SUMINISTROS				1,00							1,00
2.2.1.99	OTROS SUMINISTROS				1,00							1,00
2.2.2	COMUNICACIONES				3.626,72							3.626,72
2.2.2.01	POSTALES				3.626,72							3.626,72
2.2.3	TRANSPORTES				150,86							150,86
2.2.4	PRIMAS DE SEGUROS				1.190,00	1.190,00						0,00
2.2.4.99	OTROS RIESGOS				1.190,00	1.190,00						0,00
2.2.6	GASTOS DIVERSOS				118.563,25	100.905,00						17.658,25
2.2.6.06	REUNIONES, CONFERENCIAS Y CURSOS				4.317,60	4.030,00						287,60
2.2.6.07	FERIAS Y EXPOSICIONES				9.675,00	9.675,00						0,00
2.2.6.08	DIVULGACIÓN MATERIA EUROPEA				19.855,00	7.761,00						12.094,00
2.2.6.09	DIVULGACIÓN COOPERACIÓN Y MIGRACION				7.872,50	7.872,00						0,50
2.2.6.11	ACCIONES INNOVADORAS				6.447,00	6.447,00						0,00
2.2.6.12	REDES TRANSNACIONALES				560,00	560,00						0,00
2.2.6.13	ACTIVIDADES COMUNIDAD RIOJANA EN EL I				68.640,00	64.560,00						4.080,00
2.2.6.99	OTROS				1.196,15							1.196,15
2.2.7	TRABAJOS REALIZADOS POR OTRAS EMPRE!				71.833,54	42.260,00						29.573,54
2.2.7.03	POSTALES				1.825,29							1.825,29
2.2.7.11	EDICIÓN DE PUBLICACIONES				13.215,00							13.215,00
2.2.7.13	ACTIVIDADES CENTRO DE LA EMIGRACIÓN				56.792,25	42.260,00						14.532,25
2.2.7.99	OTROS				1,00							1,00
2.3	INDEMNIZACION POR RAZON DEL SERVICIO				15.242,57	13.814,00						1.428,57
2.3.0	DIETAS				4.411,46	4.302,00						109,46
2.3.1	LOCOMOCION				9.911,11	8.789,00						1.122,11



Información a fecha: 31/12/2015

Unidad monetaria: Euros

Clasificación Orgánica 1402 PRESIDENCIA, RELACIONES INSTITUCIONALES Y ACCIÓN EXTERIOR / DIRECCIÓN GENERAL DE ACCIÓN EXTERIOR

Clasificación Funcional 1312 SERVICIOS DE CARACTER GENERAL / RELACIONES EXTERIORES. / ADMINISTRACION, ACCION EXTERIOR Y COOPERACION INTERNACIONAL . / COOPERACION Y DESARROLLO EXTERIOR

Clasificación Económica	Denominación	Créditos Extraordinarios	Suplementos de Crédito	Ampliaciones de Crédito	Transferencias Positivas	Transferencias Negativas	Incorporaciones de Crédito	Generaciones Ingresos	Habilitaciones Crédito	Bajas	Otras Modificaciones	Total Modificaciones
2.3.3	OTRAS INDEMNIZACIONES.				920,00	723,00						197,00
4	TRANSFERENCIAS CORRIENTES				54.985,50	36.263,00						18.722,50
4.2	AL ESTADO				1,00							1,00
4.2.3	A ENTIDADES PUBLICAS EMPRES. Y OTROS C				1,00							1,00
4.2.3.00	AGENCIA ESPAÑOLA DE COOPERACIÓN INTE				1,00							1,00
4.4	AL RESTO DEL SECTOR PUBLICO DE LA C.A. I				7.869,50							7.869,50
4.4.9	UNIVERSIDADES CAR				7.869,50							7.869,50
4.4.9.00	CONVENIOS U.R. ACCIÓN EXTERIOR				7.869,50							7.869,50
4.8	A FAMILIAS E INSTITUCIONES SIN FINES DE I				21.313,00	16.461,00						4.852,00
4.8.0	X				2,00							2,00
4.8.0.01	AYUDA HUMANITARIA				1,00							1,00
4.8.0.02	ACTIVIDADES DE SENSIBILIZACIÓN COOP.				1,00							1,00
4.8.3	X				8.936,00	8.936,00						0,00
4.8.4	X				7.525,00	7.525,00						0,00
4.8.8	X				4.850,00							4.850,00
4.9	AL EXTERIOR				25.802,00	19.802,00						6.000,00
4.9.0	X				25.802,00	19.802,00						6.000,00
4.9.0.01	AYUDAS COMUNIDAD RIOJANA EN EL EXTEI				25.802,00	19.802,00						6.000,00
6	INVERSIONES REALES				17.985,96	17.985,00						0,96
6.5	GASTOS DE INVERSIONES EN PATRIMONIO H				17.985,96	17.985,00						0,96
6.5.0	INVERSIONES EN PATRIMONIO HISTORICO DI				17.985,96	17.985,00						0,96
6.5.0.01	CONSTRUCCION				14.985,96	14.985,00						0,96
6.5.0.03	INCORPORACION DE BIENES Y SERVICIOS				3.000,00	3.000,00						0,00
7	TRANSFERENCIAS DE CAPITAL				26.640,00	8.880,00						17.760,00
7.8	A FAMILIAS E INSTITUCIONES SIN FINES DE I				17.760,00							17.760,00
7.8.0	X				17.760,00							17.760,00
7.8.0.00	PROYECTOS COOPERACIÓN AL DESARROLL				8.880,00							8.880,00
7.8.0.01	PROYECTOS COOPERACIÓN AL DESARROLL				8.880,00							8.880,00
7.9	AL EXTERIOR				8.880,00	8.880,00						0,00
7.9.1	X				8.880,00	8.880,00						0,00
7.9.1.00	PROYECTOS DE COOP. EN PAISES EN VIAS DE				8.880,00	8.880,00						0,00
Total Orgánico / Funcional	1402 / 1312				319.740,31	222.548,00						97.192,31



Información a fecha: 31/12/2015

Unidad monetaria: Euros

Clasificación Orgánica 1402 PRESIDENCIA, RELACIONES INSTITUCIONALES Y ACCIÓN EXTERIOR / DIRECCIÓN GENERAL DE ACCIÓN EXTERIOR

Clasificación Funcional 1313 SERVICIOS DE CARACTER GENERAL / RELACIONES EXTERIORES. / ADMINISTRACION, ACCION EXTERIOR Y COOPERACION INTERNACIONAL . / REPRESENTACION INSTITUCIONAL EN LA UNION EUROPEA

Clasificación Económica	Denominación	Créditos Extraordinarios	Suplementos de Crédito	Ampliaciones de Crédito	Transferencias Positivas	Transferencias Negativas	Incorporaciones de Crédito	Generaciones Ingresos	Habilitaciones Crédito	Bajas	Otras Modificaciones	Total Modificaciones
2	GASTOS EN BIENES CORRIENTES Y SERVICIO				23.594,18	19.852,00						3.742,18
2.1	REPARACIONES, MANTENIMIENTO Y CONSEJ				1.920,00	1.490,00						430,00
2.1.2	EDIFICIOS Y OTRAS CONSTRUCCIONES				430,00							430,00
2.1.2.00	INMOVILIZADO PROPIO				430,00							430,00
2.1.3	MAQUINARIA, INSTALACION Y UTILLAJE				640,00	640,00						0,00
2.1.3.00	INMOVILIZADO PROPIO				640,00	640,00						0,00
2.1.5	MOBILIARIO Y ENSERES				640,00	640,00						0,00
2.1.5.00	INMOVILIZADO PROPIO				640,00	640,00						0,00
2.1.6	EQUIPOS PARA PROCESO DE INFORMACION				210,00	210,00						0,00
2.1.6.00	INMOVILIZADO PROPIO				210,00	210,00						0,00
2.2	MATERIAL, SUMINISTROS Y OTROS				8.859,70	6.951,00						1.908,70
2.2.0	MATERIAL DE OFICINA				3.833,00	3.648,00						185,00
2.2.0.00	ORDINARIO NO INVENTARIABLE				1.358,00	1.358,00						0,00
2.2.0.01	PRENSA, REVISTAS, LIBROS Y OTRAS PUBLIC				2.290,00	2.290,00						0,00
2.2.0.02	MATERIAL INFORMATICO NO INVENTARIABI				185,00							185,00
2.2.1	SUMINISTROS				1.000,00	1.000,00						0,00
2.2.1.99	OTROS SUMINISTROS				1.000,00	1.000,00						0,00
2.2.2	COMUNICACIONES				952,03	852,00						100,03
2.2.2.01	POSTALES				952,03	852,00						100,03
2.2.3	TRANSPORTES				580,00	580,00						0,00
2.2.6	GASTOS DIVERSOS				1.962,67	339,00						1.623,67
2.2.6.06	REUNIONES, CONFERENCIAS Y CURSOS				723,09							723,09
2.2.6.99	OTROS				1.239,58	339,00						900,58
2.2.7	TRABAJOS REALIZADOS POR OTRAS EMPRE'				532,00	532,00						0,00
2.2.7.99	OTROS				532,00	532,00						0,00
2.3	INDEMNIZACION POR RAZON DEL SERVICIO				12.814,48	11.411,00						1.403,48
2.3.0	DIETAS				9.980,00	9.744,00						236,00
2.3.1	LOCOMOCION				2.449,48	1.282,00						1.167,48
2.3.3	OTRAS INDEMNIZACIONES.				385,00	385,00						0,00
4	TRANSFERENCIAS CORRIENTES				8.125,94	1.946,00						6.179,94
4.8	A FAMILIAS E INSTITUCIONES SIN FINES DE I				8.125,94	1.946,00						6.179,94
4.8.0	X				8.125,94	1.946,00						6.179,94
4.8.0.00	BECAS				8.125,94	1.946,00						6.179,94



Información a fecha: 31/12/2015

Unidad monetaria: Euros

Clasificación Orgánica 1402 PRESIDENCIA, RELACIONES INSTITUCIONALES Y ACCIÓN EXTERIOR / DIRECCIÓN GENERAL DE ACCIÓN EXTERIOR

Clasificación Funcional 1313 SERVICIOS DE CARACTER GENERAL / RELACIONES EXTERIORES. / ADMINISTRACION, ACCION EXTERIOR Y COOPERACION INTERNACIONAL . / REPRESENTACION INSTITUCIONAL EN LA UNION EUROPEA

Clasificación Económica	Denominación	Créditos Extraordinarios	Suplementos de Crédito	Ampliaciones de Crédito	Transferencias Positivas	Transferencias Negativas	Incorporaciones de Crédito	Generaciones Ingresos	Habilitaciones Crédito	Bajas	Otras Modificaciones	Total Modificaciones
6	INVERSIONES REALES				1.380,00							1.380,00
6.2	INVERSION NUEVA ASOCIADA AL FUNCIONA				800,00							800,00
6.2.5	MOBILIARIO Y ENSERES				800,00							800,00
6.2.5.00	ADQUISICION				800,00							800,00
6.4	GASTOS DE INVERSIONES DE CARACTER INI				580,00							580,00
6.4.4	APLICACIONES INFORMATICAS				580,00							580,00
6.4.4.00	ADQUISICION				580,00							580,00
8	ACTIVOS FINANCIEROS				680,00	680,00						0,00
8.4	CONSTITUCION DE DEPOSITOS Y FIANZAS				680,00	680,00						0,00
8.4.0	DEPOSITOS				680,00	680,00						0,00
8.4.0.01	A LARGO PLAZO				680,00	680,00						0,00
Total Orgánico / Funcional	1402 / 1313				33.780,12	22.478,00						11.302,12



Información a fecha: 31/12/2015

Unidad monetaria: Euros

Clasificación Orgánica 1403 PRESIDENCIA, RELACIONES INSTITUCIONALES Y ACCIÓN EXTERIOR / DIRECCIÓN GENERAL DE JUSTICIA E INTERIOR

Clasificación Funcional 1261 SERVICIOS DE CARACTER GENERAL / ADMINISTRACION GENERAL / OTROS SERVICIOS GENERALES / INTERIOR

Clasificación Económica	Denominación	Créditos Extraordinarios	Suplementos de Crédito	Ampliaciones de Crédito	Transferencias Positivas	Transferencias Negativas	Incorporaciones de Crédito	Generaciones Ingresos	Habilitaciones Crédito	Bajas	Otras Modificaciones	Total Modificaciones
1	GASTOS DE PERSONAL					74.000,00						-74.000,00
1.2	FUNCIONARIOS					74.000,00						-74.000,00
1.2.0	RETRIBUCIONES BASICAS					38.000,00						-38.000,00
1.2.0.00	SUELDO Y PAGAS EXTRAORDINARIAS					38.000,00						-38.000,00
1.2.1	RETRIBUCIONES COMPLEMENTARIAS					36.000,00						-36.000,00
1.2.1.00	COMPLEMENTOS DE DESTINO					15.000,00						-15.000,00
1.2.1.01	COMPLEMENTO ESPECIFICO					21.000,00						-21.000,00
2	GASTOS EN BIENES CORRIENTES Y SERVICIO				150.000,00	223.237,70						-73.237,70
2.1	REPARACIONES, MANTENIMIENTO Y CONSEJO					7.426,00						-7.426,00
2.1.2	EDIFICIOS Y OTRAS CONSTRUCCIONES					7.110,00						-7.110,00
2.1.2.00	INMOVILIZADO PROPIO					7.110,00						-7.110,00
2.1.5	MOBILIARIO Y ENSERES					316,00						-316,00
2.1.5.00	INMOVILIZADO PROPIO					316,00						-316,00
2.2	MATERIAL, SUMINISTROS Y OTROS				150.000,00	213.727,30						-63.727,30
2.2.0	MATERIAL DE OFICINA					11.969,33						-11.969,33
2.2.0.00	ORDINARIO NO INVENTARIABLE					1,00						-1,00
2.2.0.01	PRENSA, REVISTAS, LIBROS Y OTRAS PUBLICACIONES					11.968,33						-11.968,33
2.2.1	SUMINISTROS					182,37						-182,37
2.2.1.99	OTROS SUMINISTROS					182,37						-182,37
2.2.3	TRANSPORTES					106,00						-106,00
2.2.6	GASTOS DIVERSOS					67.463,86						-67.463,86
2.2.6.06	REUNIONES, CONFERENCIAS Y CURSOS					17.489,72						-17.489,72
2.2.6.10	ORGANIZACIÓN DE CURSOS PERFECCIONAMIENTOS					29.492,42						-29.492,42
2.2.6.12	MEDIDAS JUDICIALES MENORES					8.832,72						-8.832,72
2.2.6.13	ESTUDIOS Y ANALISIS JUSTICIA					4.254,00						-4.254,00
2.2.6.99	OTROS					7.395,00						-7.395,00
2.2.7	TRABAJOS REALIZADOS POR OTRAS EMPRESAS				150.000,00	134.005,74						15.994,26
2.2.7.06	ESTUDIOS Y TRABAJOS TECNICOS				150.000,00	134.004,74						15.995,26
2.2.7.99	OTROS					1,00						-1,00
2.3	INDEMNIZACION POR RAZON DEL SERVICIO					2.084,40						-2.084,40
2.3.0	DIETAS					1.062,00						-1.062,00
2.3.1	LOCOMOCION					1.022,40						-1.022,40
3	GASTOS FINANCIEROS					690,15						-690,15



Información a fecha: 31/12/2015

Unidad monetaria: Euros

Clasificación Orgánica 1403 PRESIDENCIA, RELACIONES INSTITUCIONALES Y ACCIÓN EXTERIOR / DIRECCIÓN GENERAL DE JUSTICIA E INTERIOR

Clasificación Funcional 1261 SERVICIOS DE CARACTER GENERAL / ADMINISTRACION GENERAL / OTROS SERVICIOS GENERALES / INTERIOR

Clasificación Económica	Denominación	Créditos Extraordinarios	Suplementos de Crédito	Ampliaciones de Crédito	Transferencias Positivas	Transferencias Negativas	Incorporaciones de Crédito	Generaciones Ingresos	Habilitaciones Crédito	Bajas	Otras Modificaciones	Total Modificaciones
3.4	DE DEPOSITOS, FIANZAS Y OTROS					690,15						-690,15
3.4.2	INTERESES DE DEMORA					690,15						-690,15
4	TRANSFERENCIAS CORRIENTES				93.402,00	1,50						93.400,50
4.8	A FAMILIAS E INSTITUCIONES SIN FINES DE I				93.402,00	1,50						93.400,50
4.8.5	X				23.712,00							23.712,00
4.8.9	X				69.690,00	1,50						69.688,50
4.8.9.99	OTRAS TRANSFERENCIAS				69.690,00	1,50						69.688,50
6	INVERSIONES REALES					48.500,00						-48.500,00
6.2	INVERSION NUEVA ASOCIADA AL FUNCIONA					48.500,00						-48.500,00
6.2.2	EDIFICIOS Y OTRAS CONSTRUCCIONES					48.500,00						-48.500,00
6.2.2.00	ADQUISICION					48.500,00						-48.500,00
Total Orgánico / Funcional	1403 / 1261				243.402,00	346.429,35						-103.027,35



Información a fecha: 31/12/2015

Unidad monetaria: Euros

Clasificación Orgánica 1403 PRESIDENCIA, RELACIONES INSTITUCIONALES Y ACCIÓN EXTERIOR / DIRECCIÓN GENERAL DE JUSTICIA E INTERIOR

Clasificación Funcional 1411 SERVICIOS DE CARACTER GENERAL / JUSTICIA / ADMINISTRACION DE JUSTICIA / ADMINISTRACION DE JUSTICIA

Clasificación Económica	Denominación	Créditos Extraordinarios	Suplementos de Crédito	Ampliaciones de Crédito	Transferencias Positivas	Transferencias Negativas	Incorporaciones de Crédito	Generaciones Ingresos	Habilitaciones Crédito	Bajas	Otras Modificaciones	Total Modificaciones
1	GASTOS DE PERSONAL				620.000,00							620.000,00
1.2	FUNCIONARIOS				263.000,00							263.000,00
1.2.0	RETRIBUCIONES BASICAS				263.000,00							263.000,00
1.2.0.00	SUELDO Y PAGAS EXTRAORDINARIAS				263.000,00							263.000,00
1.6	CUOTAS, PRESTACIONES Y GASTOS SOCIALE				357.000,00							357.000,00
1.6.0	CUOTAS SOCIALES				357.000,00							357.000,00
1.6.0.00	SEGURIDAD SOCIAL				357.000,00							357.000,00
2	GASTOS EN BIENES CORRIENTES Y SERVICIO				94.000,00	297.079,40						-203.079,40
2.0	ARRENDAMIENTOS Y CANONES				50.000,00	17.967,10						32.032,90
2.0.2	EDIFICIOS Y OTRAS CONSTRUCCIONES				50.000,00	17.967,10						32.032,90
2.1	REPARACIONES, MANTENIMIENTO Y CONSEI					86.944,83						-86.944,83
2.1.2	EDIFICIOS Y OTRAS CONSTRUCCIONES					1,00						-1,00
2.1.2.00	INMOVILIZADO PROPIO					1,00						-1,00
2.1.3	MAQUINARIA, INSTALACION Y UTILLAJE					80.078,17						-80.078,17
2.1.3.00	INMOVILIZADO PROPIO					80.078,17						-80.078,17
2.1.4	ELEMENTOS DE TRANSPORTE					1.417,66						-1.417,66
2.1.4.00	INMOVILIZADO PROPIO					1.417,66						-1.417,66
2.1.5	MOBILIARIO Y ENSERES					4.850,00						-4.850,00
2.1.5.00	INMOVILIZADO PROPIO					4.850,00						-4.850,00
2.1.6	EQUIPOS PARA PROCESO DE INFORMACION					598,00						-598,00
2.1.6.00	INMOVILIZADO PROPIO					598,00						-598,00
2.2	MATERIAL, SUMINISTROS Y OTROS				44.000,00	177.667,40						-133.667,40
2.2.0	MATERIAL DE OFICINA					5.002,00						-5.002,00
2.2.0.00	ORDINARIO NO INVENTARIABLE					5.000,00						-5.000,00
2.2.0.01	PRENSA, REVISTAS, LIBROS Y OTRAS PUBLIC					1,00						-1,00
2.2.0.02	MATERIAL INFORMATICO NO INVENTARIABI					1,00						-1,00
2.2.1	SUMINISTROS				44.000,00	4.942,68						39.057,32
2.2.1.00	ENERGIA ELECTRICA				44.000,00	1,00						43.999,00
2.2.1.01	AGUA					1.000,00						-1.000,00
2.2.1.02	GAS					1,00						-1,00
2.2.1.03	COMBUSTIBLES Y CARBURANTES					830,53						-830,53
2.2.1.04	VESTUARIO					1.063,00						-1.063,00
2.2.1.06	PRODUCTOS FARMACEUTICOS					1,00						-1,00



Información a fecha: 31/12/2015

Unidad monetaria: Euros

Clasificación Orgánica 1403 PRESIDENCIA, RELACIONES INSTITUCIONALES Y ACCIÓN EXTERIOR / DIRECCIÓN GENERAL DE JUSTICIA E INTERIOR

Clasificación Funcional 1411 SERVICIOS DE CARACTER GENERAL / JUSTICIA / ADMINISTRACION DE JUSTICIA / ADMINISTRACION DE JUSTICIA

Clasificación Económica	Denominación	Créditos Extraordinarios	Suplementos de Crédito	Ampliaciones de Crédito	Transferencias Positivas	Transferencias Negativas	Incorporaciones de Crédito	Generaciones Ingresos	Habilitaciones Crédito	Bajas	Otras Modificaciones	Total Modificaciones
2.2.1.23	CALZADO					582,00						-582,00
2.2.1.99	OTROS SUMINISTROS					1.464,15						-1.464,15
2.2.2	COMUNICACIONES					75.000,00						-75.000,00
2.2.2.01	POSTALES					75.000,00						-75.000,00
2.2.3	TRANSPORTES					67.012,00						-67.012,00
2.2.4	PRIMAS DE SEGUROS					115,72						-115,72
2.2.4.99	OTROS RIESGOS					115,72						-115,72
2.2.5	TRIBUTOS					700,00						-700,00
2.2.5.00	LOCALES					500,00						-500,00
2.2.5.01	AUTONOMICAS					200,00						-200,00
2.2.6	GASTOS DIVERSOS					22.892,00						-22.892,00
2.2.6.03	JURIDICOS, CONTENCIOSOS					200,00						-200,00
2.2.6.06	REUNIONES, CONFERENCIAS Y CURSOS					1,00						-1,00
2.2.6.99	OTROS					22.691,00						-22.691,00
2.2.7	TRABAJOS REALIZADOS POR OTRAS EMPRE:					2.003,00						-2.003,00
2.2.7.00	LIMPIEZA Y ASEO					1,00						-1,00
2.2.7.01	SEGURIDAD					1,00						-1,00
2.2.7.02	VALORACIONES Y PERITAJES					1.000,00						-1.000,00
2.2.7.06	ESTUDIOS Y TRABAJOS TECNICOS					1.000,00						-1.000,00
2.2.7.99	OTROS					1,00						-1,00
2.3	INDEMNIZACION POR RAZON DEL SERVICIO					14.500,07						-14.500,07
2.3.0	DIETAS					4.311,14						-4.311,14
2.3.1	LOCOMOCION					6.048,93						-6.048,93
2.3.3	OTRAS INDEMNIZACIONES.					4.140,00						-4.140,00
4	TRANSFERENCIAS CORRIENTES					1.522,00						-1.522,00
4.6	A CORPORACIONES LOCALES					1.522,00						-1.522,00
4.6.1	A AYUNTAMIENTOS					1.522,00						-1.522,00
4.6.1.00	AYUNTAMIENTOS JUZGADOS DE PAZ					1.522,00						-1.522,00
6	INVERSIONES REALES					1.954.383,10		1.200.000,00				-754.383,10
6.2	INVERSION NUEVA ASOCIADA AL FUNCIONA					1.937.038,30		1.200.000,00				-737.038,30
6.2.2	EDIFICIOS Y OTRAS CONSTRUCCIONES					1.912.037,30		1.200.000,00				-712.037,30
6.2.2.01	CONSTRUCCION					1.881.301,63		1.200.000,00				-681.301,63
6.2.2.03	INCORPORACION DE BIENES Y SERVICIOS					30.735,67						-30.735,67



Información a fecha: 31/12/2015

Unidad monetaria: Euros

Clasificación Orgánica 1403 PRESIDENCIA, RELACIONES INSTITUCIONALES Y ACCIÓN EXTERIOR / DIRECCIÓN GENERAL DE JUSTICIA E INTERIOR

Clasificación Funcional 1411 SERVICIOS DE CARACTER GENERAL / JUSTICIA / ADMINISTRACION DE JUSTICIA / ADMINISTRACION DE JUSTICIA

Clasificación Económica	Denominación	Créditos Extraordinarios	Suplementos de Crédito	Ampliaciones de Crédito	Transferencias Positivas	Transferencias Negativas	Incorporaciones de Crédito	Generaciones Ingresos	Habilitaciones Crédito	Bajas	Otras Modificaciones	Total Modificaciones
6.2.3	MAQUINARIA, INSTALACIONES Y UTILLAJE					25.000,00						-25.000,00
6.2.3.00	ADQUISICION					25.000,00						-25.000,00
6.2.5	MOBILIARIO Y ENSERES					1,00						-1,00
6.2.5.00	ADQUISICION					1,00						-1,00
6.3	INVERSION DE REPOSICION ASOCIADA AL FU					17.344,80						-17.344,80
6.3.2	EDIFICIOS Y OTRAS CONSTRUCCIONES					5.000,00						-5.000,00
6.3.2.00	ADQUISICION					5.000,00						-5.000,00
6.3.5	MOBILIARIO Y ENSERES					12.344,80						-12.344,80
6.3.5.00	ADQUISICION					12.344,80						-12.344,80
Total Orgánico / Funcional	1403 / 1411				714.000,00	2.252.984,50		1.200.000,00				-338.984,50



Información a fecha: 31/12/2015

Unidad monetaria: Euros

Clasificación Orgánica 1403 PRESIDENCIA, RELACIONES INSTITUCIONALES Y ACCIÓN EXTERIOR / DIRECCIÓN GENERAL DE JUSTICIA E INTERIOR

Clasificación Funcional 2111 PROTECCION CIVIL / PROTECCION CIVIL / PROTECCION CIVIL / PROTECCION CIVIL

Clasificación Económica	Denominación	Créditos Extraordinarios	Suplementos de Crédito	Ampliaciones de Crédito	Transferencias Positivas	Transferencias Negativas	Incorporaciones de Crédito	Generaciones Ingresos	Habilitaciones Crédito	Bajas	Otras Modificaciones	Total Modificaciones
1	GASTOS DE PERSONAL				23.500,00							23.500,00
1.6	CUOTAS, PRESTACIONES Y GASTOS SOCIALE				23.500,00							23.500,00
1.6.0	CUOTAS SOCIALES				23.500,00							23.500,00
1.6.0.00	SEGURIDAD SOCIAL				23.500,00							23.500,00
2	GASTOS EN BIENES CORRIENTES Y SERVICIO				1.600,00	87.667,55						-86.067,55
2.1	REPARACIONES, MANTENIMIENTO Y CONSEJ					36.856,62						-36.856,62
2.1.2	EDIFICIOS Y OTRAS CONSTRUCCIONES					1,00						-1,00
2.1.2.00	INMOVILIZADO PROPIO					1,00						-1,00
2.1.3	MAQUINARIA, INSTALACION Y UTILLAJE					35.659,28						-35.659,28
2.1.3.00	INMOVILIZADO PROPIO					35.659,28						-35.659,28
2.1.4	ELEMENTOS DE TRANSPORTE					1,00						-1,00
2.1.4.00	INMOVILIZADO PROPIO					1,00						-1,00
2.1.5	MOBILIARIO Y ENSERES					1.059,34						-1.059,34
2.1.5.00	INMOVILIZADO PROPIO					1.059,34						-1.059,34
2.1.6	EQUIPOS PARA PROCESO DE INFORMACION					136,00						-136,00
2.1.6.00	INMOVILIZADO PROPIO					136,00						-136,00
2.2	MATERIAL, SUMINISTROS Y OTROS					49.922,51						-49.922,51
2.2.0	MATERIAL DE OFICINA					1.572,02						-1.572,02
2.2.0.00	ORDINARIO NO INVENTARIABLE					702,02						-702,02
2.2.0.01	PRENSA, REVISTAS, LIBROS Y OTRAS PUBLIC					201,00						-201,00
2.2.0.02	MATERIAL INFORMATICO NO INVENTARIABI					669,00						-669,00
2.2.1	SUMINISTROS					23.288,02						-23.288,02
2.2.1.00	ENERGIA ELECTRICA					6.818,51						-6.818,51
2.2.1.03	COMBUSTIBLES Y CARBURANTES					336,34						-336,34
2.2.1.04	VESTUARIO					10.242,05						-10.242,05
2.2.1.05	PRODUCTOS ALIMENTICIOS					2.338,00						-2.338,00
2.2.1.07	MATERIALES ESPECIALES					401,00						-401,00
2.2.1.23	CALZADO					3.151,12						-3.151,12
2.2.1.99	OTROS SUMINISTROS					1,00						-1,00
2.2.3	TRANSPORTES					265,82						-265,82
2.2.4	PRIMAS DE SEGUROS					9.070,00						-9.070,00
2.2.4.99	SEGUROS VOLUNTARIOS PRO. CIV.					9.070,00						-9.070,00
2.2.5	TRIBUTOS					1.384,69						-1.384,69



Información a fecha: 31/12/2015

Unidad monetaria: Euros

Clasificación Orgánica 1403 PRESIDENCIA, RELACIONES INSTITUCIONALES Y ACCIÓN EXTERIOR / DIRECCIÓN GENERAL DE JUSTICIA E INTERIOR

Clasificación Funcional 2111 PROTECCION CIVIL / PROTECCION CIVIL / PROTECCION CIVIL / PROTECCION CIVIL

Clasificación Económica	Denominación	Créditos Extraordinarios	Suplementos de Crédito	Ampliaciones de Crédito	Transferencias Positivas	Transferencias Negativas	Incorporaciones de Crédito	Generaciones Ingresos	Habilitaciones Crédito	Bajas	Otras Modificaciones	Total Modificaciones
2.2.5.00	LOCALES					56,13						-56,13
2.2.5.02	ESTATALES					1.328,56						-1.328,56
2.2.6	GASTOS DIVERSOS					5.754,49						-5.754,49
2.2.6.06	REUNIONES, CONFERENCIAS Y CURSOS					2.598,00						-2.598,00
2.2.6.99	OTROS					3.156,49						-3.156,49
2.2.7	TRABAJOS REALIZADOS POR OTRAS EMPRE'					8.587,47						-8.587,47
2.2.7.00	LIMPIEZA Y ASEO					3.734,11						-3.734,11
2.2.7.06	ESTUDIOS Y TRABAJOS TECNICOS					4.853,36						-4.853,36
2.3	INDEMNIZACION POR RAZON DEL SERVICIO				1.600,00	888,42						711,58
2.3.0	DIETAS				800,00	511,43						288,57
2.3.1	LOCOMOCION				800,00	376,99						423,01
4	TRANSFERENCIAS CORRIENTES				2.584,00	3.000,90						-416,90
4.8	A FAMILIAS E INSTITUCIONES SIN FINES DE I				2.584,00	3.000,90						-416,90
4.8.1	X					3.000,00						-3.000,00
4.8.1.00	A CRUZ ROJA.COLABORACIÓN SOS 112					3.000,00						-3.000,00
4.8.9	X				2.584,00	0,90						2.583,10
4.8.9.99	OTRAS TRANSFERENCIAS				2.584,00	0,90						2.583,10
6	INVERSIONES REALES					39.464,63						-39.464,63
6.2	INVERSION NUEVA ASOCIADA AL FUNCIONA					1.000,00						-1.000,00
6.2.3	MAQUINARIA, INSTALACIONES Y UTILLAJE					1,00						-1,00
6.2.3.00	ADQUISICION					1,00						-1,00
6.2.4	ELEMENTOS DE TRANSPORTE					1,00						-1,00
6.2.4.00	ADQUISICION					1,00						-1,00
6.2.5	MOBILIARIO Y ENSERES					998,00						-998,00
6.2.5.00	ADQUISICION					998,00						-998,00
6.3	INVERSION DE REPOSICION ASOCIADA AL FU					38.464,63						-38.464,63
6.3.3	MAQUINARIA, INSTALACIONES Y UTILLAJE					10.000,00						-10.000,00
6.3.4	ELEMENTOS DE TRANSPORTE					18.464,63						-18.464,63
6.3.5	MOBILIARIO Y ENSERES					10.000,00						-10.000,00
6.3.5.00	ADQUISICION					10.000,00						-10.000,00
Total Orgánico / Funcional	1403 / 2111				27.684,00	130.133,08						-102.449,08



Información a fecha: 31/12/2015

Unidad monetaria: Euros

Clasificación Orgánica 1404 PRESIDENCIA, RELACIONES INSTITUCIONALES Y ACCIÓN EXTERIOR / D.G. DE DEPORTE Y DEL INSTITUTO RIOJANO DE LA JUVENTUD

Clasificación Funcional 4541 PRODUCCION DE BIENES PUBLICOS DE CARACTER SOCIAL / CULTURA, JUVENTUD Y DEPORTES / DEPORTES / PROMOCION Y AYUDA AL DEPORTE

Clasificación Económica	Denominación	Créditos Extraordinarios	Suplementos de Crédito	Ampliaciones de Crédito	Transferencias Positivas	Transferencias Negativas	Incorporaciones de Crédito	Generaciones Ingresos	Habilitaciones Crédito	Bajas	Otras Modificaciones	Total Modificaciones
1	GASTOS DE PERSONAL					29.500,00						-29.500,00
1.2	FUNCIONARIOS					29.500,00						-29.500,00
1.2.1	RETRIBUCIONES COMPLEMENTARIAS					29.500,00						-29.500,00
1.2.1.01	COMPLEMENTO ESPECIFICO					29.500,00						-29.500,00
2	GASTOS EN BIENES CORRIENTES Y SERVICIO				58.575,19	566.177,30						-507.602,11
2.0	ARRENDAMIENTOS Y CANONES					12.000,00						-12.000,00
2.0.2	EDIFICIOS Y OTRAS CONSTRUCCIONES					6.000,00						-6.000,00
2.0.3	MAQUINARIA, INSTALACION Y UTILLAJE					3.000,00						-3.000,00
2.0.5	MOBILIARIO Y ENSERES					500,00						-500,00
2.0.9	CANONES					2.500,00						-2.500,00
2.1	REPARACIONES, MANTENIMIENTO Y CONSEI					61.121,41						-61.121,41
2.1.2	EDIFICIOS Y OTRAS CONSTRUCCIONES					43.208,41						-43.208,41
2.1.2.00	INMOVILIZADO PROPIO					43.208,41						-43.208,41
2.1.3	MAQUINARIA, INSTALACION Y UTILLAJE					6.770,32						-6.770,32
2.1.3.00	INMOVILIZADO PROPIO					6.770,32						-6.770,32
2.1.4	ELEMENTOS DE TRANSPORTE					572,35						-572,35
2.1.4.00	INMOVILIZADO PROPIO					572,35						-572,35
2.1.5	MOBILIARIO Y ENSERES					9.070,33						-9.070,33
2.1.5.00	INMOVILIZADO PROPIO					9.070,33						-9.070,33
2.1.6	EQUIPOS PARA PROCESO DE INFORMACION					1.500,00						-1.500,00
2.1.6.00	INMOVILIZADO PROPIO					1.500,00						-1.500,00
2.2	MATERIAL, SUMINISTROS Y OTROS				58.575,19	481.750,94						-423.175,75
2.2.0	MATERIAL DE OFICINA					823,81						-823,81
2.2.0.00	ORDINARIO NO INVENTARIABLE					672,81						-672,81
2.2.0.01	PRENSA, REVISTAS, LIBROS Y OTRAS PUBLIC					1,00						-1,00
2.2.0.02	MATERIAL INFORMATICO NO INVENTARIABI					150,00						-150,00
2.2.1	SUMINISTROS					24.268,53						-24.268,53
2.2.1.00	ENERGIA ELECTRICA					1,00						-1,00
2.2.1.01	AGUA					1,00						-1,00
2.2.1.02	GAS					1,00						-1,00
2.2.1.03	COMBUSTIBLES Y CARBURANTES					700,00						-700,00
2.2.1.04	VESTUARIO					800,00						-800,00
2.2.1.06	PRODUCTOS FARMACEUTICOS					1,00						-1,00



Información a fecha: 31/12/2015

Unidad monetaria: Euros

Clasificación Orgánica 1404 PRESIDENCIA, RELACIONES INSTITUCIONALES Y ACCIÓN EXTERIOR / D.G. DE DEPORTE Y DEL INSTITUTO RIOJANO DE LA JUVENTUD

Clasificación Funcional 4541 PRODUCCION DE BIENES PUBLICOS DE CARACTER SOCIAL / CULTURA, JUVENTUD Y DEPORTES / DEPORTES / PROMOCION Y AYUDA AL DEPORTE

Clasificación Económica	Denominación	Créditos Extraordinarios	Suplementos de Crédito	Ampliaciones de Crédito	Transferencias Positivas	Transferencias Negativas	Incorporaciones de Crédito	Generaciones Ingresos	Habilitaciones Crédito	Bajas	Otras Modificaciones	Total Modificaciones
2.2.1.07	MATERIALES ESPECIALES					1.315,20						-1.315,20
2.2.1.08	MATERIALES DEPORTIVOS, TROFEOS					20.909,54						-20.909,54
2.2.1.23	CALZADO					0,89						-0,89
2.2.1.99	OTROS SUMINISTROS					538,90						-538,90
2.2.2	COMUNICACIONES					1,00						-1,00
2.2.2.01	POSTALES					1,00						-1,00
2.2.3	TRANSPORTES					1.000,00						-1.000,00
2.2.4	PRIMAS DE SEGUROS					1,00						-1,00
2.2.4.99	OTROS RIESGOS					1,00						-1,00
2.2.5	TRIBUTOS					3.952,55						-3.952,55
2.2.5.00	LOCALES					3.951,55						-3.951,55
2.2.5.01	AUTONOMICAS					1,00						-1,00
2.2.6	GASTOS DIVERSOS				58.575,19	77.475,46						-18.900,27
2.2.6.03	JURIDICOS, CONTENCIOSOS					100,00						-100,00
2.2.6.06	REUNIONES, CONFERENCIAS Y CURSOS					17.937,70						-17.937,70
2.2.6.08	PUBLICACIONES Y EDICIONES					38.014,75						-38.014,75
2.2.6.99	OTROS				58.575,19	21.423,01						37.152,18
2.2.7	TRABAJOS REALIZADOS POR OTRAS EMPRE!					374.228,59						-374.228,59
2.2.7.00	LIMPIEZA Y ASEO					29.213,49						-29.213,49
2.2.7.01	SEGURIDAD					1,00						-1,00
2.2.7.03	POSTALES					1.000,00						-1.000,00
2.2.7.06	ESTUDIOS Y TRABAJOS TECNICOS					83.830,40						-83.830,40
2.2.7.99	OTROS					260.183,70						-260.183,70
2.3	INDEMNIZACION POR RAZON DEL SERVICIO					11.304,95						-11.304,95
2.3.0	DIETAS					3.831,51						-3.831,51
2.3.1	LOCOMOCION					3.713,84						-3.713,84
2.3.3	OTRAS INDEMNIZACIONES.					3.759,60						-3.759,60
4	TRANSFERENCIAS CORRIENTES				141.424,81	11.549,69						129.875,12
4.6	A CORPORACIONES LOCALES				12.752,78	747,95						12.004,83
4.6.1	A AYUNTAMIENTOS				12.752,78	101,00						12.651,78
4.6.1.00	AYUNTAMIENTOS ACTIVIDADES DEPORTIVA				12.752,78	1,00						12.751,78
4.6.1.02	ENTIDADES LOCALES MENORES, ACTI. DEPC					100,00						-100,00
4.6.2	A MANCOMUNIDADES DE MUNICIPIOS					646,95						-646,95



Información a fecha: 31/12/2015

Unidad monetaria: Euros

Clasificación Orgánica 1404 PRESIDENCIA, RELACIONES INSTITUCIONALES Y ACCIÓN EXTERIOR / D.G. DE DEPORTE Y DEL INSTITUTO RIOJANO DE LA JUVENTUD

Clasificación Funcional 4541 PRODUCCION DE BIENES PUBLICOS DE CARACTER SOCIAL / CULTURA, JUVENTUD Y DEPORTES / DEPORTES / PROMOCION Y AYUDA AL DEPORTE

Clasificación Económica	Denominación	Créditos Extraordinarios	Suplementos de Crédito	Ampliaciones de Crédito	Transferencias Positivas	Transferencias Negativas	Incorporaciones de Crédito	Generaciones Ingresos	Habilitaciones Crédito	Bajas	Otras Modificaciones	Total Modificaciones
4.6.2.00	TÉCNICOS DEPORTE MUNICIPAL					351,28						-351,28
4.6.2.01	ACTIVIDADES DEPORTIVAS					295,67						-295,67
4.7	A EMPRESAS PRIVADAS				443,08							443,08
4.7.0	X				443,08							443,08
4.7.0.00	PARA ACTIVIDADES DEPORTIVAS				443,08							443,08
4.8	A FAMILIAS E INSTITUCIONES SIN FINES DE I				128.228,95	10.801,74						117.427,21
4.8.2	X				101.020,68	7.416,68						93.604,00
4.8.2.00	ACTIVIDADES Y EQUIPAMIENTO NO INVENT.				101.020,68	7.416,68						93.604,00
4.8.3	X				27.208,27	3.385,06						23.823,21
4.8.3.00	ACT. NACIONALES E INTERNACIONALES				27.208,27	3.385,06						23.823,21
6	INVERSIONES REALES					313.301,30						-313.301,30
6.2	INVERSION NUEVA ASOCIADA AL FUNCIONA					300.332,48						-300.332,48
6.2.2	EDIFICIOS Y OTRAS CONSTRUCCIONES					250.332,48						-250.332,48
6.2.2.01	CONSTRUCCION					250.332,48						-250.332,48
6.2.5	MOBILIARIO Y ENSERES					50.000,00						-50.000,00
6.2.5.00	ADQUISICION					50.000,00						-50.000,00
6.3	INVERSION DE REPOSICION ASOCIADA AL FU					12.968,82						-12.968,82
6.3.2	EDIFICIOS Y OTRAS CONSTRUCCIONES					12.968,82						-12.968,82
6.3.2.01	CONSTRUCCION					1,00						-1,00
6.3.2.03	INCORPORACION DE BIENES Y SERVICIOS					12.967,82						-12.967,82
7	TRANSFERENCIAS DE CAPITAL				50.000,00	25.983,72						24.016,28
7.6	A CORPORACIONES LOCALES				50.000,00	25.983,72						24.016,28
7.6.1	A AYUNTAMIENTOS				50.000,00	25.983,72						24.016,28
7.6.1.01	A AYUNTAMIENTOS PARA INSTALACIONES D				50.000,00	25.983,72						24.016,28
Total Orgánico / Funcional	1404 / 4541				250.000,00	946.512,01						-696.512,01




Información a fecha: 31/12/2015

Unidad monetaria: Euros

Clasificación Orgánica 1404 PRESIDENCIA, RELACIONES INSTITUCIONALES Y ACCIÓN EXTERIOR / D.G. DE DEPORTE Y DEL INSTITUTO RIOJANO DE LA JUVENTUD

Clasificación Funcional 4561 PRODUCCION DE BIENES PUBLICOS DE CARACTER SOCIAL / CULTURA, JUVENTUD Y DEPORTES / JUVENTUD / PROMOCION Y AYUDA A LA JUVENTUD

Clasificación Económica	Denominación	Créditos Extraordinarios	Suplementos de Crédito	Ampliaciones de Crédito	Transferencias Positivas	Transferencias Negativas	Incorporaciones de Crédito	Generaciones Ingresos	Habilitaciones Crédito	Bajas	Otras Modificaciones	Total Modificaciones
2	GASTOS EN BIENES CORRIENTES Y SERVICIO					692.017,10						-692.017,10
2.0	ARRENDAMIENTOS Y CANONES					2.020,28						-2.020,28
2.0.0	TERRENOS Y BIENES NATURALES					20,28						-20,28
2.0.2	EDIFICIOS Y OTRAS CONSTRUCCIONES					2.000,00						-2.000,00
2.1	REPARACIONES, MANTENIMIENTO Y CONSEJO					84.201,74						-84.201,74
2.1.0	TERRENOS Y BIENES NATURALES					2.481,00						-2.481,00
2.1.0.00	INMOVILIZADO PROPIO					2.481,00						-2.481,00
2.1.2	EDIFICIOS Y OTRAS CONSTRUCCIONES					36.072,67						-36.072,67
2.1.2.00	INMOVILIZADO PROPIO					36.072,67						-36.072,67
2.1.3	MAQUINARIA, INSTALACION Y UTILLAJE					14.288,83						-14.288,83
2.1.3.00	INMOVILIZADO PROPIO					14.288,83						-14.288,83
2.1.4	ELEMENTOS DE TRANSPORTE					9.913,15						-9.913,15
2.1.4.00	INMOVILIZADO PROPIO					9.913,15						-9.913,15
2.1.5	MOBILIARIO Y ENSERES					20.836,09						-20.836,09
2.1.5.00	INMOVILIZADO PROPIO					20.836,09						-20.836,09
2.1.6	EQUIPOS PARA PROCESO DE INFORMACION					610,00						-610,00
2.1.6.00	INMOVILIZADO PROPIO					610,00						-610,00
2.2	MATERIAL, SUMINISTROS Y OTROS					599.370,71						-599.370,71
2.2.0	MATERIAL DE OFICINA					23.230,41						-23.230,41
2.2.0.00	ORDINARIO NO INVENTARIABLE					2.565,41						-2.565,41
2.2.0.01	PRENSA, REVISTAS, LIBROS Y OTRAS PUBLIC					20.000,00						-20.000,00
2.2.0.02	MATERIAL INFORMATICO NO INVENTARIABI					665,00						-665,00
2.2.1	SUMINISTROS					21.420,74						-21.420,74
2.2.1.00	ENERGIA ELECTRICA					1,00						-1,00
2.2.1.01	AGUA					1.190,09						-1.190,09
2.2.1.02	GAS					2.855,36						-2.855,36
2.2.1.03	COMBUSTIBLES Y CARBURANTES					5.410,42						-5.410,42
2.2.1.05	PRODUCTOS ALIMENTICIOS					599,00						-599,00
2.2.1.06	PRODUCTOS FARMACEUTICOS					1.043,00						-1.043,00
2.2.1.07	MATERIALES ESPECIALES					1.321,00						-1.321,00
2.2.1.08	SUMINISTRO PARA ACTIVIDADES					352,00						-352,00
2.2.1.10	LENCERIA					742,36						-742,36
2.2.1.99	OTROS SUMINISTROS					7.906,51						-7.906,51



Información a fecha: 31/12/2015

Unidad monetaria: Euros

Clasificación Orgánica 1404 PRESIDENCIA, RELACIONES INSTITUCIONALES Y ACCIÓN EXTERIOR / D.G. DE DEPORTE Y DEL INSTITUTO RIOJANO DE LA JUVENTUD

Clasificación Funcional 4561 PRODUCCION DE BIENES PUBLICOS DE CARACTER SOCIAL / CULTURA, JUVENTUD Y DEPORTES / JUVENTUD / PROMOCION Y AYUDA A LA JUVENTUD

Clasificación Económica	Denominación	Créditos Extraordinarios	Suplementos de Crédito	Ampliaciones de Crédito	Transferencias Positivas	Transferencias Negativas	Incorporaciones de Crédito	Generaciones Ingresos	Habilitaciones Crédito	Bajas	Otras Modificaciones	Total Modificaciones
2.2.2	COMUNICACIONES					1.950,00						-1.950,00
2.2.2.00	TELEFONICAS					1.000,00						-1.000,00
2.2.2.01	POSTALES					950,00						-950,00
2.2.3	TRANSPORTES					9.500,00						-9.500,00
2.2.4	PRIMAS DE SEGUROS					13.248,61						-13.248,61
2.2.4.00	EDIFICIOS Y LOCALES					3.083,00						-3.083,00
2.2.4.01	DE VEHICULOS					1.577,00						-1.577,00
2.2.4.99	OTROS RIESGOS					8.588,61						-8.588,61
2.2.5	TRIBUTOS					3.670,62						-3.670,62
2.2.5.00	LOCALES					1.557,28						-1.557,28
2.2.5.01	AUTONOMICAS					2.113,34						-2.113,34
2.2.6	GASTOS DIVERSOS					136.992,79						-136.992,79
2.2.6.03	JURIDICOS, CONTENCIOSOS					8.500,00						-8.500,00
2.2.6.06	REUNIONES, CONFERENCIAS Y CURSOS					6.000,00						-6.000,00
2.2.6.07	FERIAS Y EXPOSICIONES					9.000,00						-9.000,00
2.2.6.08	PUBLICACIONES Y EDICIONES					20.000,00						-20.000,00
2.2.6.10	PROGRAMAS Y ACCIONES JUVENILES					72.849,27						-72.849,27
2.2.6.99	OTROS					20.643,52						-20.643,52
2.2.7	TRABAJOS REALIZADOS POR OTRAS EMPRE!					389.357,54						-389.357,54
2.2.7.00	LIMPIEZA Y ASEO					23.754,10						-23.754,10
2.2.7.01	SEGURIDAD					58.507,68						-58.507,68
2.2.7.03	POSTALES					8.905,23						-8.905,23
2.2.7.06	ESTUDIOS Y TRABAJOS TECNICOS					30.726,00						-30.726,00
2.2.7.12	SERVICIOS CONTRATADOS DE COMEDOR					5.000,00						-5.000,00
2.2.7.14	PROGRAMAS DE SENSIBILIZACIÓN					9.248,00						-9.248,00
2.2.7.99	OTROS					253.216,53						-253.216,53
2.3	INDEMNIZACION POR RAZON DEL SERVICIO					6.424,37						-6.424,37
2.3.0	DIETAS					1.312,78						-1.312,78
2.3.1	LOCOMOCION					4.322,59						-4.322,59
2.3.3	OTRAS INDEMNIZACIONES.					789,00						-789,00
4	TRANSFERENCIAS CORRIENTES				44.463,19	36.250,05						8.213,14
4.6	A CORPORACIONES LOCALES				30.822,48							30.822,48
4.6.1	A AYUNTAMIENTOS				30.822,48							30.822,48



Información a fecha: 31/12/2015

Unidad monetaria: Euros

Clasificación Orgánica 1404 PRESIDENCIA, RELACIONES INSTITUCIONALES Y ACCIÓN EXTERIOR / D.G. DE DEPORTE Y DEL INSTITUTO RIOJANO DE LA JUVENTUD

Clasificación Funcional 4561 PRODUCCION DE BIENES PUBLICOS DE CARACTER SOCIAL / CULTURA, JUVENTUD Y DEPORTES / JUVENTUD / PROMOCION Y AYUDA A LA JUVENTUD

Clasificación Económica	Denominación	Créditos Extraordinarios	Suplementos de Crédito	Ampliaciones de Crédito	Transferencias Positivas	Transferencias Negativas	Incorporaciones de Crédito	Generaciones Ingresos	Habilitaciones Crédito	Bajas	Otras Modificaciones	Total Modificaciones
4.6.1.02	CONVENIOS DE PERSONAL				30.822,48							30.822,48
4.8	A FAMILIAS E INSTITUCIONES SIN FINES DE I				13.640,71	36.250,05						-22.609,34
4.8.1	X				13.640,71	36.250,05						-22.609,34
4.8.1.00	INSTITUCIONES SIN FIN DE LUCRO					0,05						-0,05
4.8.1.04	CONSEJO COMARCAL DE LA JUVENTUD DE /					20.666,00						-20.666,00
4.8.1.07	CONSEJO LOCAL DE LA JUVENTUD DE HARC				13.640,71	15.584,00						-1.943,29
6	INVERSIONES REALES					69.624,65						-69.624,65
6.2	INVERSION NUEVA ASOCIADA AL FUNCIONA					49.220,40						-49.220,40
6.2.2	EDIFICIOS Y OTRAS CONSTRUCCIONES					28.775,00						-28.775,00
6.2.2.01	CONSTRUCCION					20.000,00						-20.000,00
6.2.2.02	GASTOS INHERENTES POR TRANSMISION DE					6.750,00						-6.750,00
6.2.2.03	INCORPORACION DE BIENES Y SERVICIOS					2.025,00						-2.025,00
6.2.3	MAQUINARIA, INSTALACIONES Y UTILLAJE					6.728,00						-6.728,00
6.2.3.00	ADQUISICION					6.728,00						-6.728,00
6.2.5	MOBILIARIO Y ENSERES					13.717,40						-13.717,40
6.2.5.00	ADQUISICION					13.717,40						-13.717,40
6.3	INVERSION DE REPOSICION ASOCIADA AL FU					20.404,25						-20.404,25
6.3.2	EDIFICIOS Y OTRAS CONSTRUCCIONES					2.170,82						-2.170,82
6.3.2.01	CONSTRUCCION					1.096,82						-1.096,82
6.3.2.03	INCORPORACION DE BIENES Y SERVICIOS					1.074,00						-1.074,00
6.3.3	MAQUINARIA, INSTALACIONES Y UTILLAJE					1.074,00						-1.074,00
6.3.3.00	ADQUISICION					1.074,00						-1.074,00
6.3.4	ELEMENTOS DE TRANSPORTE					68,00						-68,00
6.3.4.00	ADQUISICION					68,00						-68,00
6.3.5	MOBILIARIO Y ENSERES					17.091,43						-17.091,43
6.3.5.00	ADQUISICION					17.091,43						-17.091,43
7	TRANSFERENCIAS DE CAPITAL				237.536,81							237.536,81
7.6	A CORPORACIONES LOCALES				237.536,81							237.536,81
7.6.1	A AYUNTAMIENTOS				237.536,81							237.536,81
7.6.1.00	A AYUNTAMIENTOS				237.536,81							237.536,81
Total Orgánico / Funcional	1404 / 4561				282.000,00	797.891,80						-515.891,80



Información a fecha: 31/12/2015

Unidad monetaria: Euros

Clasificación Orgánica 1410 PRESIDENCIA, RELACIONES INSTITUCIONALES Y ACCIÓN EXTERIOR / SERVICIOS GENERALES

Clasificación Funcional 1121 SERVICIOS DE CARACTER GENERAL / ALTA DIRECCION DE LA COMUNIDAD AUTONOMA Y DEL GOBIERNO / ALTA DIRECCION DEL GOBIERNO / GABINETE DEL PRESIDENTE

Clasificación Económica	Denominación	Créditos Extraordinarios	Suplementos de Crédito	Ampliaciones de Crédito	Transferencias Positivas	Transferencias Negativas	Incorporaciones de Crédito	Generaciones Ingresos	Habilitaciones Crédito	Bajas	Otras Modificaciones	Total Modificaciones
2	GASTOS EN BIENES CORRIENTES Y SERVICIO				124.177,06	50.000,00						74.177,06
2.2	MATERIAL, SUMINISTROS Y OTROS				124.177,06	50.000,00						74.177,06
2.2.6	GASTOS DIVERSOS				124.177,06	50.000,00						74.177,06
2.2.6.01	ATENCIONES PROTOCOLARIAS Y REPRESENTACIONES				22.650,62							22.650,62
2.2.6.11	PROMOCIÓN INSTITUCIONAL DE LA RIOJA				101.526,44	50.000,00						51.526,44
Total Orgánico / Funcional	1410 / 1121				124.177,06	50.000,00						74.177,06



Información a fecha: 31/12/2015

Unidad monetaria: Euros

Clasificación Orgánica 1410 PRESIDENCIA, RELACIONES INSTITUCIONALES Y ACCIÓN EXTERIOR / SERVICIOS GENERALES

**Clasificación Funcional 1311 SERVICIOS DE CARACTER GENERAL / RELACIONES EXTERIORES. / ADMINISTRACION, ACCION EXTERIOR Y COOPERACION INTERNACIONAL . /
ADMINISTRACION GENERAL DE PRESIDENCIA Y ACCION EXTERIOR**

Clasificación Económica	Denominación	Créditos Extraordinarios	Suplementos de Crédito	Ampliaciones de Crédito	Transferencias Positivas	Transferencias Negativas	Incorporaciones de Crédito	Generaciones Ingresos	Habilitaciones Crédito	Bajas	Otras Modificaciones	Total Modificaciones
2	GASTOS EN BIENES CORRIENTES Y SERVICIO				1.087.118,75	45.207,00						1.041.911,75
2.1	REPARACIONES, MANTENIMIENTO Y CONSEJO				48.596,16	38.584,00						10.012,16
2.1.0	TERRENOS Y BIENES NATURALES				2.205,60	264,00						1.941,60
2.1.0.00	INMOVILIZADO PROPIO				2.205,60	264,00						1.941,60
2.1.1	BIENES DESTINADOS AL USO GENERAL				4.000,00	4.000,00						0,00
2.1.1.00	INMOVILIZADO PROPIO				4.000,00	4.000,00						0,00
2.1.2	EDIFICIOS Y OTRAS CONSTRUCCIONES				17.000,00	12.929,00						4.071,00
2.1.2.00	INMOVILIZADO PROPIO				17.000,00	12.929,00						4.071,00
2.1.3	MAQUINARIA, INSTALACION Y UTILLAJE				3.108,98	306,00						2.802,98
2.1.3.00	INMOVILIZADO PROPIO				3.108,98	306,00						2.802,98
2.1.4	ELEMENTOS DE TRANSPORTE				5.972,35	5.924,00						48,35
2.1.4.00	INMOVILIZADO PROPIO				5.972,35	5.924,00						48,35
2.1.5	MOBILIARIO Y ENSERES				15.909,23	14.761,00						1.148,23
2.1.5.00	INMOVILIZADO PROPIO				15.909,23	14.761,00						1.148,23
2.1.6	EQUIPOS PARA PROCESO DE INFORMACION				400,00	400,00						0,00
2.1.6.00	INMOVILIZADO PROPIO				400,00	400,00						0,00
2.2	MATERIAL, SUMINISTROS Y OTROS				1.025.258,54							1.025.258,54
2.2.0	MATERIAL DE OFICINA				441,00							441,00
2.2.0.00	ORDINARIO NO INVENTARIABLE				201,00							201,00
2.2.0.01	PRENSA, REVISTAS, LIBROS Y OTRAS PUBLIC				100,00							100,00
2.2.0.02	MATERIAL INFORMATICO NO INVENTARIABI				140,00							140,00
2.2.1	SUMINISTROS				34.060,11							34.060,11
2.2.1.00	ENERGIA ELECTRICA				31.981,59							31.981,59
2.2.1.01	AGUA				1.000,00							1.000,00
2.2.1.02	GAS				100,00							100,00
2.2.1.03	COMBUSTIBLES Y CARBURANTES				100,00							100,00
2.2.1.04	VESTUARIO				100,00							100,00
2.2.1.06	PRODUCTOS FARMACEUTICOS				38,22							38,22
2.2.1.07	MATERIALES ESPECIALES				100,00							100,00
2.2.1.23	CALZADO				540,30							540,30
2.2.1.99	OTROS SUMINISTROS				100,00							100,00
2.2.2	COMUNICACIONES				89.342,43							89.342,43
2.2.2.01	POSTALES				89.132,46							89.132,46



Información a fecha: 31/12/2015

Unidad monetaria: Euros

Clasificación Orgánica 1410 PRESIDENCIA, RELACIONES INSTITUCIONALES Y ACCIÓN EXTERIOR / SERVICIOS GENERALES

Clasificación Funcional 1311 SERVICIOS DE CARACTER GENERAL / RELACIONES EXTERIORES. / ADMINISTRACION, ACCION EXTERIOR Y COOPERACION INTERNACIONAL . /
ADMINISTRACION GENERAL DE PRESIDENCIA Y ACCION EXTERIOR

Clasificación Económica	Denominación	Créditos Extraordinarios	Suplementos de Crédito	Ampliaciones de Crédito	Transferencias Positivas	Transferencias Negativas	Incorporaciones de Crédito	Generaciones Ingresos	Habilitaciones Crédito	Bajas	Otras Modificaciones	Total Modificaciones
2.2.2.99	OTRAS				209,97							209,97
2.2.3	TRANSPORTES				100,00							100,00
2.2.4	PRIMAS DE SEGUROS				100,00							100,00
2.2.4.99	OTROS RIESGOS				100,00							100,00
2.2.5	TRIBUTOS				236,00							236,00
2.2.5.00	LOCALES				100,00							100,00
2.2.5.01	AUTONOMICAS				68,00							68,00
2.2.5.02	ESTATALES				68,00							68,00
2.2.6	GASTOS DIVERSOS				720.960,78							720.960,78
2.2.6.01	ATENCIONES PROTOCOLARIAS Y REPRESENTACIONES				3.392,25							3.392,25
2.2.6.06	REUNIONES, CONFERENCIAS Y CURSOS				48.425,26							48.425,26
2.2.6.11	COMUNICACIONES				253.001,00							253.001,00
2.2.6.13	PROMOCIÓN				266.042,27							266.042,27
2.2.6.99	OTROS				150.100,00							150.100,00
2.2.7	TRABAJOS REALIZADOS POR OTRAS EMPRESAS				180.018,22							180.018,22
2.2.7.00	LIMPIEZA Y ASEO				100,00							100,00
2.2.7.01	SEGURIDAD				1,00							1,00
2.2.7.03	POSTALES				100,00							100,00
2.2.7.05	PROCESOS ELECTORALES				21.108,22							21.108,22
2.2.7.11	EDICIÓN DE PUBLICACIONES				100,00							100,00
2.2.7.99	OTROS				158.609,00							158.609,00
2.3	INDEMNIZACION POR RAZON DEL SERVICIO				13.264,05	6.623,00						6.641,05
2.3.0	DIETAS				1,00							1,00
2.3.1	LOCOMOCION				3.833,05	1.833,00						2.000,05
2.3.3	OTRAS INDEMNIZACIONES.				9.430,00	4.790,00						4.640,00
4	TRANSFERENCIAS CORRIENTES				216.836,70	72.079,00						144.757,70
4.8	A FAMILIAS E INSTITUCIONES SIN FINES DE I				216.836,70	72.079,00						144.757,70
4.8.1	X				21.745,00	21.745,00						0,00
4.8.1.00	PROGRAMAS DE PROMOCIÓN E INFORMACIÓN				21.745,00	21.745,00						0,00
4.8.2	X				13.035,00	13.035,00						0,00
4.8.3	X				182.056,70	37.299,00						144.757,70
6	INVERSIONES REALES				101.818,10	91.697,00						10.121,10
6.2	INVERSION NUEVA ASOCIADA AL FUNCIONA				96.000,00	90.697,00						5.303,00



Información a fecha: 31/12/2015

Unidad monetaria: Euros

Clasificación Orgánica 1410 PRESIDENCIA, RELACIONES INSTITUCIONALES Y ACCIÓN EXTERIOR / SERVICIOS GENERALES

Clasificación Funcional 1311 SERVICIOS DE CARACTER GENERAL / RELACIONES EXTERIORES. / ADMINISTRACION, ACCION EXTERIOR Y COOPERACION INTERNACIONAL ./
ADMINISTRACION GENERAL DE PRESIDENCIA Y ACCION EXTERIOR

Clasificación Económica	Denominación	Créditos Extraordinarios	Suplementos de Crédito	Ampliaciones de Crédito	Transferencias Positivas	Transferencias Negativas	Incorporaciones de Crédito	Generaciones Ingresos	Habilitaciones Crédito	Bajas	Otras Modificaciones	Total Modificaciones
6.2	EDIFICIOS Y OTRAS CONSTRUCCIONES				15.000,00	10.000,00						5.000,00
6.2.00	ADQUISICION				15.000,00	10.000,00						5.000,00
6.2.3	MAQUINARIA, INSTALACIONES Y UTILLAJE				40.000,00	39.697,00						303,00
6.2.3.00	ADQUISICION				40.000,00	39.697,00						303,00
6.2.5	MOBILIARIO Y ENSERES				40.000,00	40.000,00						0,00
6.2.5.00	ADQUISICION				40.000,00	40.000,00						0,00
6.2.9	OTROS ACTIVOS MATERIALES				1.000,00	1.000,00						0,00
6.2.9.00	ADQUISICION				1.000,00	1.000,00						0,00
6.3	INVERSION DE REPOSICION ASOCIADA AL FI				5.818,10	1.000,00						4.818,10
6.3.2	EDIFICIOS Y OTRAS CONSTRUCCIONES				1.500,00	1.000,00						500,00
6.3.2.00	ADQUISICION				1.000,00	1.000,00						0,00
6.3.2.01	CONSTRUCCION				500,00							500,00
6.3.3	MAQUINARIA, INSTALACIONES Y UTILLAJE				1.318,10							1.318,10
6.3.3.00	ADQUISICION				1.318,10							1.318,10
6.3.5	MOBILIARIO Y ENSERES				3.000,00							3.000,00
6.3.5.00	ADQUISICION				3.000,00							3.000,00
7	TRANSFERENCIAS DE CAPITAL				34.920,00	34.920,00						0,00
7.8	A FAMILIAS E INSTITUCIONES SIN FINES DE I				34.920,00	34.920,00						0,00
7.8.2	X				34.920,00	34.920,00						0,00
Total Orgánico / Funcional	1410 / 1311				1.440.693,55	243.903,00						1.196.790,55



Información a fecha: 31/12/2015

Unidad monetaria: Euros

Clasificación Orgánica 1501 SERVICIO RIOJANO DE SALUD / COMPLEJO HOSPITALARIO Y 061

Clasificación Funcional 4122 PRODUCCION DE BIENES PUBLICOS DE CARACTER SOCIAL / SALUD / HOSPITALES, SERVICIOS ASISTENCIALES Y CENTROS DE SALUD / ATENCION ESPECIALIZADA

Clasificación Económica	Denominación	Créditos Extraordinarios	Suplementos de Crédito	Ampliaciones de Crédito	Transferencias Positivas	Transferencias Negativas	Incorporaciones de Crédito	Generaciones Ingresos	Habilitaciones Crédito	Bajas	Otras Modificaciones	Total Modificaciones
1	GASTOS DE PERSONAL				2.773.401,00							2.773.401,00
1.9	PERSONAL FUNCIONARIO Y ESTATUTARIO D				2.773.401,00							2.773.401,00
1.9.0	RETRIBUCIONES BÁSICAS. FUNCIONARIOS Y				2.773.401,00							2.773.401,00
1.9.0.00	SUELDOS DEL GRUPO A1.(EXC.PERSONAL DE				2.773.401,00							2.773.401,00
2	GASTOS EN BIENES CORRIENTES Y SERVICIO				5.380.596,50	346.820,50		5.600.000,00				10.633.776,00
2.0	ARRENDAMIENTOS Y CANONES					12.573,50						-12.573,50
2.0.2	EDIFICIOS Y OTRAS CONSTRUCCIONES					4.000,00						-4.000,00
2.0.3	MAQUINARIA, INSTALACION Y UTILLAJE					1.490,32						-1.490,32
2.0.4	MATERIAL DE TRANSPORTE					6.983,18						-6.983,18
2.0.9	CANONES					100,00						-100,00
2.1	REPARACIONES, MANTENIMIENTO Y CONSEI				180.000,00							180.000,00
2.1.3	MAQUINARIA, INSTALACION Y UTILLAJE				180.000,00							180.000,00
2.1.3.00	INMOVILIZADO PROPIO				180.000,00							180.000,00
2.2	MATERIAL, SUMINISTROS Y OTROS				5.200.596,50			5.600.000,00				10.800.596,50
2.2.1	SUMINISTROS				5.200.596,50			5.600.000,00				10.800.596,50
2.2.1.11	PRODUCTOS FARMACÉUTICOS DE USO HOSP				4.138.756,73			5.600.000,00				9.738.756,73
2.2.1.14	MATERIAL DE LABORATORIO				1.061.839,77							1.061.839,77
2.5	ASISTENCIA SANITARIA CON MEDIOS AJENO					334.247,00						-334.247,00
2.5.2	CONCIERTOS CON INSTITUCIONES DE ATENC					75.000,00						-75.000,00
2.5.2.04	CON ENTIDADES PRIVADAS					75.000,00						-75.000,00
2.5.3	CONCIERTOS PARA PROGRAMAS ESPECIALE:					259.247,00						-259.247,00
2.5.3.02	CLUB DE DIALISIS					120.000,00						-120.000,00
2.5.3.03	OTRAS HEMODIALISIS EN CENTROS NO HOSI					139.247,00						-139.247,00
3	GASTOS FINANCIEROS					148.391,42						-148.391,42
3.4	DE DEPOSITOS, FIANZAS Y OTROS					148.391,42						-148.391,42
3.4.2	INTERESES DE DEMORA					148.391,42						-148.391,42
6	INVERSIONES REALES				45.000,00							45.000,00
6.3	INVERSION DE REPOSICION ASOCIADA AL FU				45.000,00							45.000,00
6.3.3	MAQUINARIA, INSTALACIONES Y UTILLAJE				45.000,00							45.000,00
6.3.3.00	ADQUISICION				45.000,00							45.000,00
Total Orgánico / Funcional	1501 / 4122				8.198.997,50	495.211,92		5.600.000,00				13.303.785,58



Información a fecha: 31/12/2015

Unidad monetaria: Euros

Clasificación Orgánica 1501 SERVICIO RIOJANO DE SALUD / COMPLEJO HOSPITALARIO Y 061

Clasificación Funcional 4123 PRODUCCION DE BIENES PUBLICOS DE CARACTER SOCIAL / SALUD / HOSPITALES, SERVICIOS ASISTENCIALES Y CENTROS DE SALUD / FORMACION DEL PERSONAL SANITARIO

Clasificación Económica	Denominación	Créditos Extraordinarios	Suplementos de Crédito	Ampliaciones de Crédito	Transferencias Positivas	Transferencias Negativas	Incorporaciones de Crédito	Generaciones Ingresos	Habilitaciones Crédito	Bajas	Otras Modificaciones	Total Modificaciones
1	GASTOS DE PERSONAL				61.419,00							61.419,00
1.9	PERSONAL FUNCIONARIO Y ESTATUTARIO D				61.419,00							61.419,00
1.9.0	RETRIBUCIONES BÁSICAS. FUNCIONARIOS Y				61.419,00							61.419,00
1.9.0.00	SUELDOS DEL GRUPO A1.(EXC.PERSONAL DE				61.419,00							61.419,00
2	GASTOS EN BIENES CORRIENTES Y SERVICIO					42.656,83						-42.656,83
2.1	REPARACIONES, MANTENIMIENTO Y CONSEJO					8.000,00						-8.000,00
2.1.2	EDIFICIOS Y OTRAS CONSTRUCCIONES					8.000,00						-8.000,00
2.1.2.00	INMOVILIZADO PROPIO					8.000,00						-8.000,00
2.2	MATERIAL, SUMINISTROS Y OTROS					31.870,38						-31.870,38
2.2.0	MATERIAL DE OFICINA					4.984,91						-4.984,91
2.2.0.00	ORDINARIO NO INVENTARIABLE					4.984,91						-4.984,91
2.2.1	SUMINISTROS					8.954,08						-8.954,08
2.2.1.00	ENERGIA ELECTRICA					2.464,30						-2.464,30
2.2.1.03	COMBUSTIBLES Y CARBURANTES					6.489,78						-6.489,78
2.2.6	GASTOS DIVERSOS					15.411,91						-15.411,91
2.2.6.06	REUNIONES, CONFERENCIAS Y CURSOS					15.411,91						-15.411,91
2.2.7	TRABAJOS REALIZADOS POR OTRAS EMPRESAS					2.519,48						-2.519,48
2.2.7.99	OTROS					2.519,48						-2.519,48
2.3	INDEMNIZACION POR RAZON DEL SERVICIO					2.786,45						-2.786,45
2.3.0	DIETAS					1.400,00						-1.400,00
2.3.1	LOCOMOCION					1.386,45						-1.386,45
Total Orgánico / Funcional	1501 / 4123				61.419,00	42.656,83						18.762,17



Información a fecha: 31/12/2015

Unidad monetaria: Euros

Clasificación Orgánica 1502 SERVICIO RIOJANO DE SALUD / CENTROS DE SALUD

Clasificación Funcional 4121 PRODUCCION DE BIENES PUBLICOS DE CARACTER SOCIAL / SALUD / HOSPITALES, SERVICIOS ASISTENCIALES Y CENTROS DE SALUD / ATENCION PRIMARIA DE SALUD

Clasificación Económica	Denominación	Créditos Extraordinarios	Suplementos de Crédito	Ampliaciones de Crédito	Transferencias Positivas	Transferencias Negativas	Incorporaciones de Crédito	Generaciones Ingresos	Habilitaciones Crédito	Bajas	Otras Modificaciones	Total Modificaciones
1	GASTOS DE PERSONAL					1.019.560,00						-1.019.560,00
1.9	PERSONAL FUNCIONARIO Y ESTATUTARIO D					1.019.560,00						-1.019.560,00
1.9.6	INCENTIVOS AL RENDIMIENTO					1.019.560,00						-1.019.560,00
1.9.6.03	PRODUCTIVIDAD PERSONAL DE ASIST.PÚBL.					1.019.560,00						-1.019.560,00
2	GASTOS EN BIENES CORRIENTES Y SERVICIO					550.797,02						-550.797,02
2.0	ARRENDAMIENTOS Y CANONES					6.314,31						-6.314,31
2.0.3	MAQUINARIA, INSTALACION Y UTILLAJE					10,00						-10,00
2.0.4	MATERIAL DE TRANSPORTE					6.304,31						-6.304,31
2.1	REPARACIONES, MANTENIMIENTO Y CONSEI					225.000,00						-225.000,00
2.1.2	EDIFICIOS Y OTRAS CONSTRUCCIONES					100.000,00						-100.000,00
2.1.2.00	INMOVILIZADO PROPIO					100.000,00						-100.000,00
2.1.3	MAQUINARIA, INSTALACION Y UTILLAJE					125.000,00						-125.000,00
2.1.3.00	INMOVILIZADO PROPIO					125.000,00						-125.000,00
2.2	MATERIAL, SUMINISTROS Y OTROS					287.523,99						-287.523,99
2.2.1	SUMINISTROS					53.000,00						-53.000,00
2.2.1.02	GAS					19.000,00						-19.000,00
2.2.1.03	COMBUSTIBLES Y CARBURANTES					34.000,00						-34.000,00
2.2.3	TRANSPORTES					21.184,87						-21.184,87
2.2.7	TRABAJOS REALIZADOS POR OTRAS EMPRE!					213.339,12						-213.339,12
2.2.7.00	LIMPIEZA Y ASEO					26.387,34						-26.387,34
2.2.7.12	SERVICIOS CONTRATADOS DE COMEDOR					12.000,00						-12.000,00
2.2.7.99	OTROS					174.951,78						-174.951,78
2.3	INDEMNIZACION POR RAZON DEL SERVICIO					31.958,72						-31.958,72
2.3.0	DIETAS					8.040,46						-8.040,46
2.3.1	LOCOMOCION					14.934,74						-14.934,74
2.3.3	OTRAS INDEMNIZACIONES.					8.983,52						-8.983,52
6	INVERSIONES REALES					45.000,00						-45.000,00
6.3	INVERSION DE REPOSICION ASOCIADA AL FU					45.000,00						-45.000,00
6.3.3	MAQUINARIA, INSTALACIONES Y UTILLAJE					45.000,00						-45.000,00
6.3.3.00	ADQUISICION					45.000,00						-45.000,00
Total Orgánico / Funcional	1502 / 4121					1.615.357,02						-1.615.357,02



Información a fecha: 31/12/2015

Unidad monetaria: Euros

Clasificación Orgánica 1502 SERVICIO RIOJANO DE SALUD / CENTROS DE SALUD

Clasificación Funcional 4123 PRODUCCION DE BIENES PUBLICOS DE CARACTER SOCIAL / SALUD / HOSPITALES, SERVICIOS ASISTENCIALES Y CENTROS DE SALUD / FORMACION DEL PERSONAL SANITARIO

Clasificación Económica	Denominación	Créditos Extraordinarios	Suplementos de Crédito	Ampliaciones de Crédito	Transferencias Positivas	Transferencias Negativas	Incorporaciones de Crédito	Generaciones Ingresos	Habilitaciones Crédito	Bajas	Otras Modificaciones	Total Modificaciones
1	GASTOS DE PERSONAL					320.868,00						-320.868,00
1.9	PERSONAL FUNCIONARIO Y ESTATUTARIO D					320.868,00						-320.868,00
1.9.0	RETRIBUCIONES BÁSICAS. FUNCIONARIOS Y					150.000,00						-150.000,00
1.9.0.00	SUELDOS DEL GRUPO A1.(EXC.PERSONAL DE					150.000,00						-150.000,00
1.9.1	RETRIBUCIONES COMPLEMENTARIAS. FUNC					110.000,00						-110.000,00
1.9.1.07	COMPLEM.DE ATENCION CONTINUADA PERS					110.000,00						-110.000,00
1.9.7	CUOTAS, PREST.Y GASTOS SOC. A CARGO DE					60.868,00						-60.868,00
1.9.7.00	SEGURIDAD SOCIAL					60.868,00						-60.868,00
Total Orgánico / Funcional	1502 / 4123					320.868,00						-320.868,00



Información a fecha: 31/12/2015

Unidad monetaria: Euros

Clasificación Orgánica 1503 SERVICIO RIOJANO DE SALUD / CENTRO ASISTENCIAL DE ALBELDA

Clasificación Funcional 4122 PRODUCCION DE BIENES PUBLICOS DE CARACTER SOCIAL / SALUD / HOSPITALES, SERVICIOS ASISTENCIALES Y CENTROS DE SALUD / ATENCION ESPECIALIZADA

Clasificación Económica	Denominación	Créditos Extraordinarios	Suplementos de Crédito	Ampliaciones de Crédito	Transferencias Positivas	Transferencias Negativas	Incorporaciones de Crédito	Generaciones Ingresos	Habilitaciones Crédito	Bajas	Otras Modificaciones	Total Modificaciones
1	GASTOS DE PERSONAL					40.204,00						-40.204,00
1.9	PERSONAL FUNCIONARIO Y ESTATUTARIO D					40.204,00						-40.204,00
1.9.1	RETRIBUCIONES COMPLEMENTARIAS. FUNC					40.204,00						-40.204,00
1.9.1.07	COMPLEM.DE ATENCION CONTINUADA PERS					19.204,00						-19.204,00
1.9.1.13	OTROS COMPLEMENTOS					21.000,00						-21.000,00
2	GASTOS EN BIENES CORRIENTES Y SERVICIO					153.174,00						-153.174,00
2.1	REPARACIONES, MANTENIMIENTO Y CONSEJO					35.000,00						-35.000,00
2.1.2	EDIFICIOS Y OTRAS CONSTRUCCIONES					14.000,00						-14.000,00
2.1.2.00	INMOVILIZADO PROPIO					14.000,00						-14.000,00
2.1.3	MAQUINARIA, INSTALACION Y UTILLAJE					21.000,00						-21.000,00
2.1.3.00	INMOVILIZADO PROPIO					21.000,00						-21.000,00
2.2	MATERIAL, SUMINISTROS Y OTROS					118.174,00						-118.174,00
2.2.1	SUMINISTROS					49.112,00						-49.112,00
2.2.1.00	ENERGIA ELECTRICA					2.045,00						-2.045,00
2.2.1.01	AGUA					3.272,00						-3.272,00
2.2.1.02	GAS					43.795,00						-43.795,00
2.2.3	TRANSPORTES					7.344,00						-7.344,00
2.2.7	TRABAJOS REALIZADOS POR OTRAS EMPRESAS					61.718,00						-61.718,00
2.2.7.13	SERVICIOS CONTRATADOS DE LAVANDERIA					56.718,00						-56.718,00
2.2.7.99	OTROS					5.000,00						-5.000,00
Total Orgánico / Funcional	1503 / 4122					193.378,00						-193.378,00



Gobierno
de La
Rioja

Adm. Pública y Hacienda

Ejercicio: 2015

SICAP - Sistema de Información Contable

MODIFICACIONES DE CRÉDITO - CLASIFICACIÓN ORGÁNICA-FUNCIONAL-ECONÓMICA

Página 143

Información a fecha: 31/12/2015

Unidad monetaria: Euros

Clasificación Orgánica 1504 SERVICIO RIOJANO DE SALUD / GERENCIA SERVICIO RIOJANO DE SALUD

Clasificación Funcional 4111 PRODUCCION DE BIENES PUBLICOS DE CARACTER SOCIAL / SALUD / ADMINISTRACION GENERAL DE SALUD / DIRECCION Y SERVICIOS GENERALES DE SALUD

Clasificación Económica	Denominación	Créditos Extraordinarios	Suplementos de Crédito	Ampliaciones de Crédito	Transferencias Positivas	Transferencias Negativas	Incorporaciones de Crédito	Generaciones Ingresos	Habilitaciones Crédito	Bajas	Otras Modificaciones	Total Modificaciones
1	GASTOS DE PERSONAL				5.237,00							5.237,00
1.2	FUNCIONARIOS				5.237,00							5.237,00
1.2.1	RETRIBUCIONES COMPLEMENTARIAS				5.237,00							5.237,00
1.2.1.00	COMPLEMENTOS DE DESTINO				5.237,00							5.237,00
Total Orgánico / Funcional	1504 / 4111				5.237,00							5.237,00



Información a fecha: 31/12/2015

Unidad monetaria: Euros

Clasificación Orgánica 1701 INSTITUTO DE ESTUDIOS RIOJANOS / GERENCIA DEL INSTITUTO DE ESTUDIOS RIOJANOS

Clasificación Funcional 5421 PRODUCCION DE BIENES PUBLICOS DE CARACTER ECONOMICO / INVESTIGACION, DESARROLLO E INNOVACIÓN / INVESTIGACIÓN BÁSICA / INVESTIGACIÓN BÁSICA

Clasificación Económica	Denominación	Créditos Extraordinarios	Suplementos de Crédito	Ampliaciones de Crédito	Transferencias Positivas	Transferencias Negativas	Incorporaciones de Crédito	Generaciones Ingresos	Habilitaciones Crédito	Bajas	Otras Modificaciones	Total Modificaciones
1	GASTOS DE PERSONAL					12.500,00						-12.500,00
1.2	FUNCIONARIOS					12.500,00						-12.500,00
1.2.1	RETRIBUCIONES COMPLEMENTARIAS					12.500,00						-12.500,00
1.2.1.00	COMPLEMENTOS DE DESTINO					5.000,00						-5.000,00
1.2.1.01	COMPLEMENTO ESPECIFICO					7.500,00						-7.500,00
2	GASTOS EN BIENES CORRIENTES Y SERVICIO				32.000,00							32.000,00
2.0	ARRENDAMIENTOS Y CANONES				2.500,00							2.500,00
2.0.2	EDIFICIOS Y OTRAS CONSTRUCCIONES				2.500,00							2.500,00
2.1	REPARACIONES, MANTENIMIENTO Y CONSEI				9.500,00							9.500,00
2.1.2	EDIFICIOS Y OTRAS CONSTRUCCIONES				9.500,00							9.500,00
2.1.2.00	INMOVILIZADO PROPIO				9.500,00							9.500,00
2.2	MATERIAL, SUMINISTROS Y OTROS				20.000,00							20.000,00
2.2.7	TRABAJOS REALIZADOS POR OTRAS EMPRE:				20.000,00							20.000,00
2.2.7.01	SEGURIDAD				20.000,00							20.000,00
4	TRANSFERENCIAS CORRIENTES					17.000,00						-17.000,00
4.8	A FAMILIAS E INSTITUCIONES SIN FINES DE I					17.000,00						-17.000,00
4.8.0	X					17.000,00						-17.000,00
4.8.0.01	AYUDAS PARA ESTUDIOS CIENTIFICOS DE TE					17.000,00						-17.000,00
6	INVERSIONES REALES					15.000,00						-15.000,00
6.5	GASTOS DE INVERSIONES EN PATRIMONIO H					15.000,00						-15.000,00
6.5.1	INVERSIONES EN PATRIMONIO HIST .DESTIN.					15.000,00						-15.000,00
6.5.1.01	CONSTRUCCION					15.000,00						-15.000,00
Total Orgánico / Funcional 1701 / 5421					32.000,00	44.500,00						-12.500,00



Información a fecha: 31/12/2015

Unidad monetaria: Euros

Clasificación Orgánica 1901 DESARROLLO ECONÓMICO E INNOVACIÓN / SECRETARIA GENERAL TÉCNICA

Clasificación Funcional 3222 PROTECCION Y PROMOCION SOCIAL / PROMOCION SOCIAL / FOMENTO DEL EMPLEO Y PROMOCION INDUSTRIAL Y EMPRESARIAL / PROMOCIÓN EMPRESARIAL Y EMPLEO

Clasificación Económica	Denominación	Créditos Extraordinarios	Suplementos de Crédito	Ampliaciones de Crédito	Transferencias Positivas	Transferencias Negativas	Incorporaciones de Crédito	Generaciones Ingresos	Habilitaciones Crédito	Bajas	Otras Modificaciones	Total Modificaciones
4	TRANSFERENCIAS CORRIENTES					1.404.918,25						-1.404.918,25
4.3	A ENTIDADES PUBLICAS EMPRESARIALES D					1.404.918,25						-1.404.918,25
4.3.0	X					1.404.918,25						-1.404.918,25
4.3.0.00	FINANCIACIÓN INCONDICIONADA					1.404.918,25						-1.404.918,25
7	TRANSFERENCIAS DE CAPITAL					2.232.459,25						-2.232.459,25
7.3	A ENTIDADES PUBLICAS EMPRESARIALES D					2.232.459,25						-2.232.459,25
7.3.0	X					2.232.459,25						-2.232.459,25
7.3.0.00	FINANCIACIÓN INCONDICIONADA					2.232.459,25						-2.232.459,25
Total Orgánico / Funcional	1901 / 3222					3.637.377,50						-3.637.377,50



**Gobierno
de La
Rioja**

Adm. Pública y Hacienda

Ejercicio: 2015

SICAP - Sistema de Información Contable

MODIFICACIONES DE CRÉDITO - CLASIFICACIÓN ORGÁNICA-FUNCIONAL-ECONÓMICA

Página 146

Información a fecha: 31/12/2015

Unidad monetaria: Euros

Clasificación Orgánica 1901 DESARROLLO ECONÓMICO E INNOVACIÓN / SECRETARIA GENERAL TÉCNICA

Clasificación Funcional 5461 PRODUCCION DE BIENES PUBLICOS DE CARACTER ECONOMICO / INVESTIGACION, DESARROLLO E INNOVACIÓN / INVESTIGACIÓN, DESARROLLO E INNOVACIÓN EN MATERIA INDUSTRIAL Y EMPRESARIAL / INVESTIGACIÓN, DESARROLLO E INNOVACIÓN EN MATERIA DE PROM. IND.Y EMPRESARIAL

Clasificación Económica	Denominación	Créditos Extraordinarios	Suplementos de Crédito	Ampliaciones de Crédito	Transferencias Positivas	Transferencias Negativas	Incorporaciones de Crédito	Generaciones Ingresos	Habilitaciones Crédito	Bajas	Otras Modificaciones	Total Modificaciones
4	TRANSFERENCIAS CORRIENTES					148.959,50						-148.959,50
4.3	A ENTIDADES PUBLICAS EMPRESARIALES D					148.959,50						-148.959,50
4.3.0	X					148.959,50						-148.959,50
4.3.0.00	FINANCIACIÓN INCONDIONADA					148.959,50						-148.959,50
7	TRANSFERENCIAS DE CAPITAL					5.142.312,50						-5.142.312,50
7.3	A ENTIDADES PUBLICAS EMPRESARIALES D					5.142.312,50						-5.142.312,50
7.3.0	X					5.142.312,50						-5.142.312,50
7.3.0.00	FINANCIACION INCONDIONADA					5.142.312,50						-5.142.312,50
Total Orgánico / Funcional	1901 / 5461					5.291.272,00						-5.291.272,00



Información a fecha: 31/12/2015

Unidad monetaria: Euros

Clasificación Orgánica 1901 DESARROLLO ECONÓMICO E INNOVACIÓN / SECRETARIA GENERAL TÉCNICA

Clasificación Funcional 7211 REGULACION ECONOMICA DE SECTORES PRODUCTIVOS / INDUSTRIA / ADMINISTRACION GENERAL DE INDUSTRIA, INNOVACIÓN Y RELACIONES LABORALES / ADMINISTRACION GENERAL DE INDUSTRIA.

Clasificación Económica	Denominación	Créditos Extraordinarios	Suplementos de Crédito	Ampliaciones de Crédito	Transferencias Positivas	Transferencias Negativas	Incorporaciones de Crédito	Generaciones Ingresos	Habilitaciones Crédito	Bajas	Otras Modificaciones	Total Modificaciones
1	GASTOS DE PERSONAL					58.200,00						-58.200,00
1.2	FUNCIONARIOS					52.400,00						-52.400,00
1.2.0	RETRIBUCIONES BASICAS					19.000,00						-19.000,00
1.2.0.00	SUELDO Y PAGAS EXTRAORDINARIAS					19.000,00						-19.000,00
1.2.1	RETRIBUCIONES COMPLEMENTARIAS					33.400,00						-33.400,00
1.2.1.00	COMPLEMENTOS DE DESTINO					13.900,00						-13.900,00
1.2.1.01	COMPLEMENTO ESPECIFICO					19.500,00						-19.500,00
1.3	LABORALES					2.500,00						-2.500,00
1.3.0	LABORAL FIJO					2.500,00						-2.500,00
1.3.0.02	HORAS EXTRAORDINARIAS					2.500,00						-2.500,00
1.5	INCENTIVOS AL RENDIMIENTO					3.300,00						-3.300,00
1.5.1	GRATIFICACIONES					3.300,00						-3.300,00
Total Orgánico / Funcional	1901 / 7211					58.200,00						-58.200,00



Información a fecha: 31/12/2015

Unidad monetaria: Euros

Clasificación Orgánica 190301 DESARROLLO ECONÓMICO E INNOVACIÓN / DIRECCIÓN GENERAL DE INNOVACIÓN, TRABAJO, INDUSTRIA Y COMERCIO / SERVICIOS GENERALES

Clasificación Funcional 3151 PROTECCION Y PROMOCION SOCIAL / PROTECCION SOCIAL / RELACIONES LABORALES / ADMON. DE LAS RELACIONES LABORALES Y DE TRABAJO

Clasificación Económica	Denominación	Créditos Extraordinarios	Suplementos de Crédito	Ampliaciones de Crédito	Transferencias Positivas	Transferencias Negativas	Incorporaciones de Crédito	Generaciones Ingresos	Habilitaciones Crédito	Bajas	Otras Modificaciones	Total Modificaciones
2	GASTOS EN BIENES CORRIENTES Y SERVICIO				47.687,49							47.687,49
2.1	REPARACIONES, MANTENIMIENTO Y CONSEI				877,80							877,80
2.1.3	MAQUINARIA, INSTALACION Y UTILLAJE				877,80							877,80
2.1.3.00	INMOVILIZADO PROPIO				877,80							877,80
2.2	MATERIAL, SUMINISTROS Y OTROS				41.679,69							41.679,69
2.2.0	MATERIAL DE OFICINA				13.634,96							13.634,96
2.2.0.00	ORDINARIO NO INVENTARIABLE				7.222,96							7.222,96
2.2.0.01	PRENSA, REVISTAS, LIBROS Y OTRAS PUBLIC				4.275,00							4.275,00
2.2.0.02	MATERIAL INFORMATICO NO INVENTARIABI				2.137,00							2.137,00
2.2.1	SUMINISTROS				920,00							920,00
2.2.1.04	VESTUARIO				10,00							10,00
2.2.1.07	MATERIALES ESPECIALES				800,00							800,00
2.2.1.23	CALZADO				10,00							10,00
2.2.1.99	OTROS SUMINISTROS				100,00							100,00
2.2.3	TRANSPORTES				10,00							10,00
2.2.6	GASTOS DIVERSOS				21.618,63							21.618,63
2.2.6.02	PUBLICIDAD Y PROPAGANDA				1.282,00							1.282,00
2.2.6.06	REUNIONES, CONFERENCIAS Y CURSOS				3.955,00							3.955,00
2.2.6.08	ARBITRAJES EN MATERIAL LABORAL				5.754,60							5.754,60
2.2.6.10	FONDO FORMACIÓN COOPERATIVISMO				10.627,03							10.627,03
2.2.7	TRABAJOS REALIZADOS POR OTRAS EMPRE!				5.496,10							5.496,10
2.2.7.03	POSTALES				950,00							950,00
2.2.7.06	ESTUDIOS Y TRABAJOS TECNICOS				3.800,00							3.800,00
2.2.7.99	OTROS				746,10							746,10
2.3	INDEMNIZACION POR RAZON DEL SERVICIO				5.130,00							5.130,00
2.3.0	DIETAS				2.565,00							2.565,00
2.3.1	LOCOMOCION				2.565,00							2.565,00
4	TRANSFERENCIAS CORRIENTES				430.380,00							430.380,00
4.8	A FAMILIAS E INSTITUCIONES SIN FINES DE I				430.380,00							430.380,00
4.8.1	X				410.500,00							410.500,00
4.8.4	X				19.880,00							19.880,00
6	INVERSIONES REALES				1.252,70							1.252,70
6.2	INVERSION NUEVA ASOCIADA AL FUNCIONA				482,70							482,70



Gobierno
de La
Rioja

Adm. Pública y Hacienda

Ejercicio: 2015

SICAP - Sistema de Información Contable

MODIFICACIONES DE CRÉDITO - CLASIFICACIÓN ORGÁNICA-FUNCIONAL-ECONÓMICA

Página 149

Información a fecha: 31/12/2015

Unidad monetaria: Euros

Clasificación Orgánica 190301 DESARROLLO ECONÓMICO E INNOVACIÓN / DIRECCIÓN GENERAL DE INNOVACIÓN, TRABAJO, INDUSTRIA Y COMERCIO / SERVICIOS GENERALES

Clasificación Funcional 3151 PROTECCION Y PROMOCION SOCIAL / PROTECCION SOCIAL / RELACIONES LABORALES / ADMON. DE LAS RELACIONES LABORALES Y DE TRABAJO

Clasificación Económica	Denominación	Créditos Extraordinarios	Suplementos de Crédito	Ampliaciones de Crédito	Transferencias Positivas	Transferencias Negativas	Incorporaciones de Crédito	Generaciones Ingresos	Habilitaciones Crédito	Bajas	Otras Modificaciones	Total Modificaciones
6.2.3	MAQUINARIA, INSTALACIONES Y UTILLAJE				65,00							65,00
6.2.3.00	ADQUISICION				65,00							65,00
6.2.5	MOBILIARIO Y ENSERES				417,70							417,70
6.2.5.00	ADQUISICION				417,70							417,70
6.3	INVERSION DE REPOSICION ASOCIADA AL FU				770,00							770,00
6.3.3	MAQUINARIA, INSTALACIONES Y UTILLAJE				770,00							770,00
6.3.3.01	CONSTRUCCION				770,00							770,00
7	TRANSFERENCIAS DE CAPITAL				26.250,00							26.250,00
7.8	A FAMILIAS E INSTITUCIONES SIN FINES DE I				26.250,00							26.250,00
7.8.1	X				26.250,00							26.250,00
Total Orgánico / Funcional	190301 / 3151				505.570,19							505.570,19



Información a fecha: 31/12/2015

Unidad monetaria: Euros

Clasificación Orgánica 190301 DESARROLLO ECONÓMICO E INNOVACIÓN / DIRECCIÓN GENERAL DE INNOVACIÓN, TRABAJO, INDUSTRIA Y COMERCIO / SERVICIOS GENERALES

Clasificación Funcional 4132 PRODUCCION DE BIENES PUBLICOS DE CARACTER SOCIAL / SALUD / ACCIONES PUBLICAS RELATIVAS A LA SALUD / ACTIVIDADES DE PREVENCION Y SEGUIMIENTO DE SALUD LABORAL

Clasificación Económica	Denominación	Créditos Extraordinarios	Suplementos de Crédito	Ampliaciones de Crédito	Transferencias Positivas	Transferencias Negativas	Incorporaciones de Crédito	Generaciones Ingresos	Habilitaciones Crédito	Bajas	Otras Modificaciones	Total Modificaciones
2	GASTOS EN BIENES CORRIENTES Y SERVICIO				92.274,47							92.274,47
2.1	REPARACIONES, MANTENIMIENTO Y CONSEJO				11.995,03							11.995,03
2.1.0	TERRENOS Y BIENES NATURALES				1.927,76							1.927,76
2.1.0.00	INMOVILIZADO PROPIO				1.927,76							1.927,76
2.1.2	EDIFICIOS Y OTRAS CONSTRUCCIONES				4.199,85							4.199,85
2.1.2.00	INMOVILIZADO PROPIO				4.199,85							4.199,85
2.1.3	MAQUINARIA, INSTALACION Y UTILLAJE				1.884,27							1.884,27
2.1.3.00	INMOVILIZADO PROPIO				1.884,27							1.884,27
2.1.4	ELEMENTOS DE TRANSPORTE				2.937,15							2.937,15
2.1.4.00	INMOVILIZADO PROPIO				2.937,15							2.937,15
2.1.5	MOBILIARIO Y ENSERES				1.046,00							1.046,00
2.1.5.00	INMOVILIZADO PROPIO				1.046,00							1.046,00
2.2	MATERIAL, SUMINISTROS Y OTROS				67.707,78							67.707,78
2.2.0	MATERIAL DE OFICINA				17.344,26							17.344,26
2.2.0.00	ORDINARIO NO INVENTARIABLE				12.933,61							12.933,61
2.2.0.01	PRENSA, REVISTAS, LIBROS Y OTRAS PUBLIC				3.985,04							3.985,04
2.2.0.02	MATERIAL INFORMATICO NO INVENTARIABI				425,61							425,61
2.2.1	SUMINISTROS				16.845,25							16.845,25
2.2.1.00	ENERGIA ELECTRICA				250,80							250,80
2.2.1.01	AGUA				2.695,89							2.695,89
2.2.1.03	COMBUSTIBLES Y CARBURANTES				10.619,92							10.619,92
2.2.1.06	PRODUCTOS FARMACEUTICOS				615,00							615,00
2.2.1.07	MATERIALES ESPECIALES				855,00							855,00
2.2.1.23	CALZADO				1.215,20							1.215,20
2.2.1.99	OTROS SUMINISTROS				593,44							593,44
2.2.3	TRANSPORTES				2.616,00							2.616,00
2.2.4	PRIMAS DE SEGUROS				565,00							565,00
2.2.5	TRIBUTOS				1.950,38							1.950,38
2.2.5.00	LOCALES				198,81							198,81
2.2.5.01	AUTONOMICAS				1.751,57							1.751,57
2.2.6	GASTOS DIVERSOS				17.240,49							17.240,49
2.2.6.02	PUBLICIDAD Y PROPAGANDA				2.750,00							2.750,00
2.2.6.06	REUNIONES, CONFERENCIAS Y CURSOS				9.139,00							9.139,00



Información a fecha: 31/12/2015

Unidad monetaria: Euros

Clasificación Orgánica 190301 DESARROLLO ECONÓMICO E INNOVACIÓN / DIRECCIÓN GENERAL DE INNOVACIÓN, TRABAJO, INDUSTRIA Y COMERCIO / SERVICIOS GENERALES

Clasificación Funcional 4132 PRODUCCION DE BIENES PUBLICOS DE CARACTER SOCIAL / SALUD / ACCIONES PUBLICAS RELATIVAS A LA SALUD / ACTIVIDADES DE PREVENCION Y SEGUIMIENTO DE SALUD LABORAL

Clasificación Económica	Denominación	Créditos Extraordinarios	Suplementos de Crédito	Ampliaciones de Crédito	Transferencias Positivas	Transferencias Negativas	Incorporaciones de Crédito	Generaciones Ingresos	Habilitaciones Crédito	Bajas	Otras Modificaciones	Total Modificaciones
2.2.6.08	PUBLICACIONES Y EDICIONES				4.041,49							4.041,49
2.2.6.99	OTROS				1.310,00							1.310,00
2.2.7	TRABAJOS REALIZADOS POR OTRAS EMPRE:				11.146,40							11.146,40
2.2.7.01	SEGURIDAD				289,40							289,40
2.2.7.03	POSTALES				560,00							560,00
2.2.7.06	ESTUDIOS Y TRABAJOS TECNICOS				4.360,00							4.360,00
2.2.7.07	SERVICIOS DE CARACTER INFORMatico				3.800,00							3.800,00
2.2.7.99	OTROS				2.137,00							2.137,00
2.3	INDEMNIZACION POR RAZON DEL SERVICIO				12.571,66							12.571,66
2.3.0	DIETAS				8.978,72							8.978,72
2.3.1	LOCOMOCION				3.592,94							3.592,94
4	TRANSFERENCIAS CORRIENTES				113.000,00							113.000,00
4.8	A FAMILIAS E INSTITUCIONES SIN FINES DE I				113.000,00							113.000,00
4.8.0	X				113.000,00							113.000,00
6	INVERSIONES REALES				10.409,35							10.409,35
6.2	INVERSION NUEVA ASOCIADA AL FUNCIONA				10.409,35							10.409,35
6.2.3	MAQUINARIA, INSTALACIONES Y UTILLAJE				500,00							500,00
6.2.3.00	ADQUISICION				500,00							500,00
6.2.5	MOBILIARIO Y ENSERES				9.909,35							9.909,35
6.2.5.00	ADQUISICION				9.909,35							9.909,35
Total Orgánico / Funcional	190301 / 4132				215.683,82							215.683,82



Información a fecha: 31/12/2015

Unidad monetaria: Euros

Clasificación Orgánica 190301 DESARROLLO ECONÓMICO E INNOVACIÓN / DIRECCIÓN GENERAL DE INNOVACIÓN, TRABAJO, INDUSTRIA Y COMERCIO / SERVICIOS GENERALES

Clasificación Funcional 5411 PRODUCCION DE BIENES PUBLICOS DE CARACTER ECONOMICO / INVESTIGACION, DESARROLLO E INNOVACIÓN / ADMINISTRACIÓN GENERAL DE INVESTIGACIÓN, DESARROLLO E INOVACIÓN / ADMINISTRACIÓN GENERAL DE INVESTIGACIÓN Y DESARROLLO

Clasificación Económica	Denominación	Créditos Extraordinarios	Suplementos de Crédito	Ampliaciones de Crédito	Transferencias Positivas	Transferencias Negativas	Incorporaciones de Crédito	Generaciones Ingresos	Habilitaciones Crédito	Bajas	Otras Modificaciones	Total Modificaciones
1	GASTOS DE PERSONAL					43.500,00						-43.500,00
1.2	FUNCIONARIOS					43.500,00						-43.500,00
1.2.0	RETRIBUCIONES BASICAS					15.000,00						-15.000,00
1.2.0.00	SUELDO Y PAGAS EXTRAORDINARIAS					15.000,00						-15.000,00
1.2.1	RETRIBUCIONES COMPLEMENTARIAS					28.500,00						-28.500,00
1.2.1.00	COMPLEMENTOS DE DESTINO					10.000,00						-10.000,00
1.2.1.01	COMPLEMENTO ESPECIFICO					18.500,00						-18.500,00
2	GASTOS EN BIENES CORRIENTES Y SERVICIO				40.000,00	10.000,00						30.000,00
2.1	REPARACIONES, MANTENIMIENTO Y CONSEJO				40.000,00							40.000,00
2.1.2	EDIFICIOS Y OTRAS CONSTRUCCIONES				40.000,00							40.000,00
2.1.2.00	INMOVILIZADO PROPIO				40.000,00							40.000,00
2.2	MATERIAL, SUMINISTROS Y OTROS							10.000,00				-10.000,00
2.2.7	TRABAJOS REALIZADOS POR OTRAS EMPRESAS							10.000,00				-10.000,00
2.2.7.06	ESTUDIOS Y TRABAJOS TECNICOS							10.000,00				-10.000,00
4	TRANSFERENCIAS CORRIENTES				336.800,00							336.800,00
4.8	A FAMILIAS E INSTITUCIONES SIN FINES DE I				336.800,00							336.800,00
4.8.0	X				55.000,00							55.000,00
4.8.0.00	CONVENIOS CON ENTIDADES Y AGENTES DE				55.000,00							55.000,00
4.8.1	X				281.800,00							281.800,00
4.8.1.01	BECAS INVESTIGADORES				281.800,00							281.800,00
Total Orgánico / Funcional	190301 / 5411				376.800,00	53.500,00						323.300,00



Información a fecha: 31/12/2015

Unidad monetaria: Euros

Clasificación Orgánica 190301 DESARROLLO ECONÓMICO E INNOVACIÓN / DIRECCIÓN GENERAL DE INNOVACIÓN, TRABAJO, INDUSTRIA Y COMERCIO / SERVICIOS GENERALES

Clasificación Funcional 5493 PRODUCCION DE BIENES PUBLICOS DE CARACTER ECONOMICO / INVESTIGACION, DESARROLLO E INNOVACIÓN / INVESTIGACIÓN Y DESARROLLO RELACIONADO EN OTROS SECTORES / INNOVACIÓN EN ACTIVIDADES DE SEGURIDAD INDUSTRIAL, COMERCIALES Y ARTESANAS

Clasificación Económica	Denominación	Créditos Extraordinarios	Suplementos de Crédito	Ampliaciones de Crédito	Transferencias Positivas	Transferencias Negativas	Incorporaciones de Crédito	Generaciones Ingresos	Habilitaciones Crédito	Bajas	Otras Modificaciones	Total Modificaciones
4	TRANSFERENCIAS CORRIENTES				35.000,00							35.000,00
4.6	A CORPORACIONES LOCALES				15.000,00							15.000,00
4.6.1	A AYUNTAMIENTOS				15.000,00							15.000,00
4.6.1.00	A AYUNTAMIENTOS PARA FERIAS Y MERCAD				15.000,00							15.000,00
4.7	A EMPRESAS PRIVADAS				20.000,00							20.000,00
4.7.0	X				20.000,00							20.000,00
Total Orgánico / Funcional	190301 / 5493				35.000,00							35.000,00



**Gobierno
de La
Rioja**

Adm. Pública y Hacienda

Ejercicio: 2015

SICAP - Sistema de Información Contable

MODIFICACIONES DE CRÉDITO - CLASIFICACIÓN ORGÁNICA-FUNCIONAL-ECONÓMICA

Página 154

Información a fecha: 31/12/2015

Unidad monetaria: Euros

Clasificación Orgánica 190301 DESARROLLO ECONÓMICO E INNOVACIÓN / DIRECCIÓN GENERAL DE INNOVACIÓN, TRABAJO, INDUSTRIA Y COMERCIO / SERVICIOS GENERALES

Clasificación Funcional 7221 REGULACION ECONOMICA DE SECTORES PRODUCTIVOS / INDUSTRIA / ACTUACIONES ADMINISTRATIVAS SOBRE LA INDUSTRIA / REGULACION, PROTECCION DE LA PROPIEDAD Y CALIDAD INDUSTRIAL

Clasificación Económica	Denominación	Créditos Extraordinarios	Suplementos de Crédito	Ampliaciones de Crédito	Transferencias Positivas	Transferencias Negativas	Incorporaciones de Crédito	Generaciones Ingresos	Habilitaciones Crédito	Bajas	Otras Modificaciones	Total Modificaciones
1	GASTOS DE PERSONAL					35.000,00						-35.000,00
1.2	FUNCIONARIOS					35.000,00						-35.000,00
1.2.0	RETRIBUCIONES BASICAS					25.000,00						-25.000,00
1.2.0.00	SUELDO Y PAGAS EXTRAORDINARIAS					25.000,00						-25.000,00
1.2.1	RETRIBUCIONES COMPLEMENTARIAS					10.000,00						-10.000,00
1.2.1.00	COMPLEMENTOS DE DESTINO					4.000,00						-4.000,00
1.2.1.01	COMPLEMENTO ESPECIFICO					6.000,00						-6.000,00
Total Orgánico / Funcional	190301 / 7221					35.000,00						-35.000,00



Gobierno
de La
Rioja

Adm. Pública y Hacienda

Ejercicio: 2015

SICAP - Sistema de Información Contable

MODIFICACIONES DE CRÉDITO - CLASIFICACIÓN ORGÁNICA-FUNCIONAL-ECONÓMICA

Página 155

Información a fecha: 31/12/2015

Unidad monetaria: Euros

Clasificación Orgánica 190301 DESARROLLO ECONÓMICO E INNOVACIÓN / DIRECCIÓN GENERAL DE INNOVACIÓN, TRABAJO, INDUSTRIA Y COMERCIO / SERVICIOS GENERALES

Clasificación Funcional 7321 REGULACION ECONOMICA DE SECTORES PRODUCTIVOS / ENERGIA / ORDENACIÓN Y EFICACIA ENERGETICA / AHORRO ENERGÉTICO

Clasificación Económica	Denominación	Créditos Extraordinarios	Suplementos de Crédito	Ampliaciones de Crédito	Transferencias Positivas	Transferencias Negativas	Incorporaciones de Crédito	Generaciones Ingresos	Habilitaciones Crédito	Bajas	Otras Modificaciones	Total Modificaciones
4	TRANSFERENCIAS CORRIENTES				45.000,00							45.000,00
4.8	A FAMILIAS E INSTITUCIONES SIN FINES DE I				45.000,00							45.000,00
4.8.0	X				45.000,00							45.000,00
4.8.0.00	DIFUSIÓN MEDIDAS AHORRO ENERGÉTICO Y				45.000,00							45.000,00
7	TRANSFERENCIAS DE CAPITAL					45.000,00						-45.000,00
7.8	A FAMILIAS E INSTITUCIONES SIN FINES DE I					45.000,00						-45.000,00
7.8.0	X					45.000,00						-45.000,00
Total Orgánico / Funcional	190301 / 7321				45.000,00	45.000,00						0,00



Información a fecha: 31/12/2015

Unidad monetaria: Euros

Clasificación Orgánica 190301 DESARROLLO ECONÓMICO E INNOVACIÓN / DIRECCIÓN GENERAL DE INNOVACIÓN, TRABAJO, INDUSTRIA Y COMERCIO / SERVICIOS GENERALES

Clasificación Funcional 7611 REGULACION ECONOMICA DE SECTORES PRODUCTIVOS / COMERCIO / ORDENACION Y PROMOCION DEL COMERCIO / ORDENACIÓN Y CONTROL DEL COMER. INTERIOR, ARTESANÍA Y DEFENSA DE LA COMPETENCIA

Clasificación Económica	Denominación	Créditos Extraordinarios	Suplementos de Crédito	Ampliaciones de Crédito	Transferencias Positivas	Transferencias Negativas	Incorporaciones de Crédito	Generaciones Ingresos	Habilitaciones Crédito	Bajas	Otras Modificaciones	Total Modificaciones
1	GASTOS DE PERSONAL				7.500,00							7.500,00
1.6	CUOTAS, PRESTACIONES Y GASTOS SOCIALE				7.500,00							7.500,00
1.6.0	CUOTAS SOCIALES				7.500,00							7.500,00
1.6.0.00	SEGURIDAD SOCIAL				7.500,00							7.500,00
4	TRANSFERENCIAS CORRIENTES				10.000,00							10.000,00
4.8	A FAMILIAS E INSTITUCIONES SIN FINES DE I				10.000,00							10.000,00
4.8.2	X				10.000,00							10.000,00
7	TRANSFERENCIAS DE CAPITAL				10.000,00							10.000,00
7.7	A EMPRESAS PRIVADAS				10.000,00							10.000,00
7.7.0	X				10.000,00							10.000,00
Total Orgánico / Funcional	190301 / 7611				27.500,00							27.500,00



Gobierno
de La
Rioja

LKCAM210

Adm. Pública y Hacienda

SICAP - Sistema de Información Contable

MODIFICACIONES DE CRÉDITO - CLASIFICACIÓN ORGÁNICA-FUNCIONAL-ECONÓMICA

Ejercicio: 2015

Página 157


Información a fecha: 31/12/2015

Unidad monetaria: Euros

Clasificación Orgánica 190302 DESARROLLO ECONÓMICO E INNOVACIÓN / DIRECCIÓN GENERAL DE INNOVACIÓN, TRABAJO, INDUSTRIA Y COMERCIO / CENTRO NACIONAL DE FORMACIÓN EN NUEVAS TECNOLOGÍAS

Clasificación Funcional 5462 PRODUCCION DE BIENES PUBLICOS DE CARACTER ECONOMICO / INVESTIGACION, DESARROLLO E INNOVACIÓN / INVESTIGACIÓN, DESARROLLO E INNOVACIÓN EN MATERIA INDUSTRIAL Y EMPRESARIAL / I+D+i FORMACIÓN NUEVAS TECNOLOGÍAS

Clasificación Económica	Denominación	Créditos Extraordinarios	Suplementos de Crédito	Ampliaciones de Crédito	Transferencias Positivas	Transferencias Negativas	Incorporaciones de Crédito	Generaciones Ingresos	Habilitaciones Crédito	Bajas	Otras Modificaciones	Total Modificaciones
6	INVERSIONES REALES				45.000,00							45.000,00
6.2	INVERSION NUEVA ASOCIADA AL FUNCIONA				45.000,00							45.000,00
6.2.6	EQUIPOS PARA PROCESOS DE INFORMACION				45.000,00							45.000,00
6.2.6.00	ADQUISICION				45.000,00							45.000,00
Total Orgánico / Funcional	190302 / 5462				45.000,00							45.000,00



Información a fecha: 31/12/2015

Unidad monetaria: Euros

Clasificación Orgánica 1904 DESARROLLO ECONÓMICO E INNOVACIÓN / DIRECCIÓN GENERAL DE TRABAJO Y SALUD LABORAL

Clasificación Funcional 3151 PROTECCION Y PROMOCION SOCIAL / PROTECCION SOCIAL / RELACIONES LABORALES / ADMON. DE LAS RELACIONES LABORALES Y DE TRABAJO

Clasificación Económica	Denominación	Créditos Extraordinarios	Suplementos de Crédito	Ampliaciones de Crédito	Transferencias Positivas	Transferencias Negativas	Incorporaciones de Crédito	Generaciones Ingresos	Habilitaciones Crédito	Bajas	Otras Modificaciones	Total Modificaciones
1	GASTOS DE PERSONAL					75.000,00						-75.000,00
1.0	ALTOS CARGOS					22.000,00						-22.000,00
1.0.0	RETRIBUCIONES BASICAS Y OTRAS REMUNE					22.000,00						-22.000,00
1.0.0.00	RETRIBUCIONES BASICAS					6.000,00						-6.000,00
1.0.0.01	OTRAS REMUNERACIONES					16.000,00						-16.000,00
1.2	FUNCIONARIOS					53.000,00						-53.000,00
1.2.0	RETRIBUCIONES BASICAS					22.000,00						-22.000,00
1.2.0.00	SUELDO Y PAGAS EXTRAORDINARIAS					22.000,00						-22.000,00
1.2.1	RETRIBUCIONES COMPLEMENTARIAS					31.000,00						-31.000,00
1.2.1.01	COMPLEMENTO ESPECIFICO					31.000,00						-31.000,00
2	GASTOS EN BIENES CORRIENTES Y SERVICIO					47.687,49						-47.687,49
2.1	REPARACIONES, MANTENIMIENTO Y CONSEI					877,80						-877,80
2.1.3	MAQUINARIA, INSTALACION Y UTILLAJE					877,80						-877,80
2.1.3.00	INMOVILIZADO PROPIO					877,80						-877,80
2.2	MATERIAL, SUMINISTROS Y OTROS					41.679,69						-41.679,69
2.2.0	MATERIAL DE OFICINA					13.634,96						-13.634,96
2.2.0.00	ORDINARIO NO INVENTARIABLE					7.222,96						-7.222,96
2.2.0.01	PRENSA, REVISTAS, LIBROS Y OTRAS PUBLIC					4.275,00						-4.275,00
2.2.0.02	MATERIAL INFORMATICO NO INVENTARIABI					2.137,00						-2.137,00
2.2.1	SUMINISTROS					920,00						-920,00
2.2.1.04	VESTUARIO					10,00						-10,00
2.2.1.07	MATERIALES ESPECIALES					800,00						-800,00
2.2.1.23	CALZADO					10,00						-10,00
2.2.1.99	OTROS SUMINISTROS					100,00						-100,00
2.2.3	TRANSPORTES					10,00						-10,00
2.2.6	GASTOS DIVERSOS					21.618,63						-21.618,63
2.2.6.02	PUBLICIDAD Y PROPAGANDA					1.282,00						-1.282,00
2.2.6.06	REUNIONES, CONFERENCIAS Y CURSOS					3.955,00						-3.955,00
2.2.6.08	ARBITRAJES EN MATERIAL LABORAL					5.754,60						-5.754,60
2.2.6.10	FONDO FORMACIÓN COOPERATIVISMO					10.627,03						-10.627,03
2.2.7	TRABAJOS REALIZADOS POR OTRAS EMPRE!					5.496,10						-5.496,10
2.2.7.03	POSTALES					950,00						-950,00
2.2.7.06	ESTUDIOS Y TRABAJOS TECNICOS					3.800,00						-3.800,00



Información a fecha: 31/12/2015

Unidad monetaria: Euros

Clasificación Orgánica 1904 DESARROLLO ECONÓMICO E INNOVACIÓN / DIRECCIÓN GENERAL DE TRABAJO Y SALUD LABORAL

Clasificación Funcional 3151 PROTECCION Y PROMOCION SOCIAL / PROTECCION SOCIAL / RELACIONES LABORALES / ADMON. DE LAS RELACIONES LABORALES Y DE TRABAJO

Clasificación Económica	Denominación	Créditos Extraordinarios	Suplementos de Crédito	Ampliaciones de Crédito	Transferencias Positivas	Transferencias Negativas	Incorporaciones de Crédito	Generaciones Ingresos	Habilitaciones Crédito	Bajas	Otras Modificaciones	Total Modificaciones
2.2.7.99	OTROS					746,10						-746,10
2.3	INDEMNIZACION POR RAZON DEL SERVICIO					5.130,00						-5.130,00
2.3.0	DIETAS					2.565,00						-2.565,00
2.3.1	LOCOMOCION					2.565,00						-2.565,00
4	TRANSFERENCIAS CORRIENTES				542.418,00	430.380,00						112.038,00
4.8	A FAMILIAS E INSTITUCIONES SIN FINES DE I				542.418,00	430.380,00						112.038,00
4.8.1	X				340.246,00	410.500,00						-70.254,00
4.8.2	X				202.172,00							202.172,00
4.8.4	X					19.880,00						-19.880,00
6	INVERSIONES REALES					1.252,70						-1.252,70
6.2	INVERSION NUEVA ASOCIADA AL FUNCIONA					482,70						-482,70
6.2.3	MAQUINARIA, INSTALACIONES Y UTILLAJE					65,00						-65,00
6.2.3.00	ADQUISICION					65,00						-65,00
6.2.5	MOBILIARIO Y ENSERES					417,70						-417,70
6.2.5.00	ADQUISICION					417,70						-417,70
6.3	INVERSION DE REPOSICION ASOCIADA AL FU					770,00						-770,00
6.3.3	MAQUINARIA, INSTALACIONES Y UTILLAJE					770,00						-770,00
6.3.3.01	CONSTRUCCION					770,00						-770,00
7	TRANSFERENCIAS DE CAPITAL					26.250,00						-26.250,00
7.8	A FAMILIAS E INSTITUCIONES SIN FINES DE I					26.250,00						-26.250,00
7.8.1	X					26.250,00						-26.250,00
Total Orgánico / Funcional	1904 / 3151				542.418,00	580.570,19						-38.152,19



Información a fecha: 31/12/2015

Unidad monetaria: Euros

Clasificación Orgánica 1904 DESARROLLO ECONÓMICO E INNOVACIÓN / DIRECCIÓN GENERAL DE TRABAJO Y SALUD LABORAL

Clasificación Funcional 4132 PRODUCCION DE BIENES PUBLICOS DE CARACTER SOCIAL / SALUD / ACCIONES PUBLICAS RELATIVAS A LA SALUD / ACTIVIDADES DE PREVENCION Y SEGUIMIENTO DE SALUD LABORAL

Clasificación Económica	Denominación	Créditos Extraordinarios	Suplementos de Crédito	Ampliaciones de Crédito	Transferencias Positivas	Transferencias Negativas	Incorporaciones de Crédito	Generaciones Ingresos	Habilitaciones Crédito	Bajas	Otras Modificaciones	Total Modificaciones
1	GASTOS DE PERSONAL					41.000,00						-41.000,00
1.2	FUNCIONARIOS					41.000,00						-41.000,00
1.2.0	RETRIBUCIONES BASICAS					25.000,00						-25.000,00
1.2.0.00	SUELDO Y PAGAS EXTRAORDINARIAS					25.000,00						-25.000,00
1.2.1	RETRIBUCIONES COMPLEMENTARIAS					16.000,00						-16.000,00
1.2.1.01	COMPLEMENTO ESPECIFICO					16.000,00						-16.000,00
2	GASTOS EN BIENES CORRIENTES Y SERVICIO					92.274,47						-92.274,47
2.1	REPARACIONES, MANTENIMIENTO Y CONSEI					11.995,03						-11.995,03
2.1.0	TERRENOS Y BIENES NATURALES					1.927,76						-1.927,76
2.1.0.00	INMOVILIZADO PROPIO					1.927,76						-1.927,76
2.1.2	EDIFICIOS Y OTRAS CONSTRUCCIONES					4.199,85						-4.199,85
2.1.2.00	INMOVILIZADO PROPIO					4.199,85						-4.199,85
2.1.3	MAQUINARIA, INSTALACION Y UTILLAJE					1.884,27						-1.884,27
2.1.3.00	INMOVILIZADO PROPIO					1.884,27						-1.884,27
2.1.4	ELEMENTOS DE TRANSPORTE					2.937,15						-2.937,15
2.1.4.00	INMOVILIZADO PROPIO					2.937,15						-2.937,15
2.1.5	MOBILIARIO Y ENSERES					1.046,00						-1.046,00
2.1.5.00	INMOVILIZADO PROPIO					1.046,00						-1.046,00
2.2	MATERIAL, SUMINISTROS Y OTROS					67.707,78						-67.707,78
2.2.0	MATERIAL DE OFICINA					17.344,26						-17.344,26
2.2.0.00	ORDINARIO NO INVENTARIABLE					12.933,61						-12.933,61
2.2.0.01	PRENSA, REVISTAS, LIBROS Y OTRAS PUBLIC					3.985,04						-3.985,04
2.2.0.02	MATERIAL INFORMATICO NO INVENTARIABI					425,61						-425,61
2.2.1	SUMINISTROS					16.845,25						-16.845,25
2.2.1.00	ENERGIA ELECTRICA					250,80						-250,80
2.2.1.01	AGUA					2.695,89						-2.695,89
2.2.1.03	COMBUSTIBLES Y CARBURANTES					10.619,92						-10.619,92
2.2.1.06	PRODUCTOS FARMACEUTICOS					615,00						-615,00
2.2.1.07	MATERIALES ESPECIALES					855,00						-855,00
2.2.1.23	CALZADO					1.215,20						-1.215,20
2.2.1.99	OTROS SUMINISTROS					593,44						-593,44
2.2.3	TRANSPORTES					2.616,00						-2.616,00
2.2.4	PRIMAS DE SEGUROS					565,00						-565,00



Información a fecha: 31/12/2015

Unidad monetaria: Euros

Clasificación Orgánica 1904 DESARROLLO ECONÓMICO E INNOVACIÓN / DIRECCIÓN GENERAL DE TRABAJO Y SALUD LABORAL

Clasificación Funcional 4132 PRODUCCION DE BIENES PUBLICOS DE CARACTER SOCIAL / SALUD / ACCIONES PUBLICAS RELATIVAS A LA SALUD / ACTIVIDADES DE PREVENCION Y SEGUIMIENTO DE SALUD LABORAL

Clasificación Económica	Denominación	Créditos Extraordinarios	Suplementos de Crédito	Ampliaciones de Crédito	Transferencias Positivas	Transferencias Negativas	Incorporaciones de Crédito	Generaciones Ingresos	Habilitaciones Crédito	Bajas	Otras Modificaciones	Total Modificaciones
2.2.5	TRIBUTOS					1.950,38						-1.950,38
2.2.5.00	LOCALES					198,81						-198,81
2.2.5.01	AUTONOMICAS					1.751,57						-1.751,57
2.2.6	GASTOS DIVERSOS					17.240,49						-17.240,49
2.2.6.02	PUBLICIDAD Y PROPAGANDA					2.750,00						-2.750,00
2.2.6.06	REUNIONES, CONFERENCIAS Y CURSOS					9.139,00						-9.139,00
2.2.6.08	PUBLICACIONES Y EDICIONES					4.041,49						-4.041,49
2.2.6.99	OTROS					1.310,00						-1.310,00
2.2.7	TRABAJOS REALIZADOS POR OTRAS EMPRE:					11.146,40						-11.146,40
2.2.7.01	SEGURIDAD					289,40						-289,40
2.2.7.03	POSTALES					560,00						-560,00
2.2.7.06	ESTUDIOS Y TRABAJOS TECNICOS					4.360,00						-4.360,00
2.2.7.07	SERVICIOS DE CARACTER INFORMATICO					3.800,00						-3.800,00
2.2.7.99	OTROS					2.137,00						-2.137,00
2.3	INDEMNIZACION POR RAZON DEL SERVICIO					12.571,66						-12.571,66
2.3.0	DIETAS					8.978,72						-8.978,72
2.3.1	LOCOMOCION					3.592,94						-3.592,94
4	TRANSFERENCIAS CORRIENTES				21.660,00	113.000,00						-91.340,00
4.8	A FAMILIAS E INSTITUCIONES SIN FINES DE I				21.660,00	113.000,00						-91.340,00
4.8.0	X				21.660,00	113.000,00						-91.340,00
6	INVERSIONES REALES					10.409,35						-10.409,35
6.2	INVERSION NUEVA ASOCIADA AL FUNCIONA					10.409,35						-10.409,35
6.2.3	MAQUINARIA, INSTALACIONES Y UTILLAJE					500,00						-500,00
6.2.3.00	ADQUISICION					500,00						-500,00
6.2.5	MOBILIARIO Y ENSERES					9.909,35						-9.909,35
6.2.5.00	ADQUISICION					9.909,35						-9.909,35
Total Orgánico / Funcional	1904 / 4132				21.660,00	256.683,82						-235.023,82



Información a fecha: 31/12/2015

Unidad monetaria: Euros

Clasificación Orgánica 1905 DESARROLLO ECONÓMICO E INNOVACIÓN / D.G. DE FORMACIÓN Y EMPLEO

Clasificación Funcional 3221 PROTECCION Y PROMOCION SOCIAL / PROMOCION SOCIAL / FOMENTO DEL EMPLEO Y PROMOCION INDUSTRIAL Y EMPRESARIAL / FOMENTO DEL EMPLEO Y FORMACION OCUPACIONAL

Clasificación Económica	Denominación	Créditos Extraordinarios	Suplementos de Crédito	Ampliaciones de Crédito	Transferencias Positivas	Transferencias Negativas	Incorporaciones de Crédito	Generaciones Ingresos	Habilitaciones Crédito	Bajas	Otras Modificaciones	Total Modificaciones
1	GASTOS DE PERSONAL				1.220.073,52							1.220.073,52
1.2	FUNCIONARIOS				695.090,08							695.090,08
1.2.0	RETRIBUCIONES BASICAS				445.892,16							445.892,16
1.2.0.00	SUELDO Y PAGAS EXTRAORDINARIAS				427.892,16							427.892,16
1.2.0.05	TRIENIOS				18.000,00							18.000,00
1.2.1	RETRIBUCIONES COMPLEMENTARIAS				249.197,92							249.197,92
1.2.1.00	COMPLEMENTOS DE DESTINO				122.392,00							122.392,00
1.2.1.01	COMPLEMENTO ESPECIFICO				126.805,92							126.805,92
1.6	CUOTAS, PRESTACIONES Y GASTOS SOCIALE				524.983,44							524.983,44
1.6.0	CUOTAS SOCIALES				524.983,44							524.983,44
1.6.0.00	SEGURIDAD SOCIAL				524.983,44							524.983,44
2	GASTOS EN BIENES CORRIENTES Y SERVICIO					275.875,01						-275.875,01
2.0	ARRENDAMIENTOS Y CANONES					21.752,36						-21.752,36
2.0.2	EDIFICIOS Y OTRAS CONSTRUCCIONES					21.752,36						-21.752,36
2.1	REPARACIONES, MANTENIMIENTO Y CONSEI					25.900,09						-25.900,09
2.1.0	TERRENOS Y BIENES NATURALES					1.064,61						-1.064,61
2.1.0.00	INMOVILIZADO PROPIO					1.064,61						-1.064,61
2.1.2	EDIFICIOS Y OTRAS CONSTRUCCIONES					17.043,38						-17.043,38
2.1.2.00	INMOVILIZADO PROPIO					16.543,38						-16.543,38
2.1.2.01	INMOVILIZADO ARRENDADO					500,00						-500,00
2.1.3	MAQUINARIA, INSTALACION Y UTILLAJE					7.327,65						-7.327,65
2.1.3.00	INMOVILIZADO PROPIO					7.327,65						-7.327,65
2.1.4	ELEMENTOS DE TRANSPORTE					309,68						-309,68
2.1.4.00	INMOVILIZADO PROPIO					309,68						-309,68
2.1.5	MOBILIARIO Y ENSERES					154,77						-154,77
2.1.5.00	INMOVILIZADO PROPIO					154,77						-154,77
2.2	MATERIAL, SUMINISTROS Y OTROS					204.023,66						-204.023,66
2.2.0	MATERIAL DE OFICINA					437,17						-437,17
2.2.0.00	ORDINARIO NO INVENTARIABLE					167,65						-167,65
2.2.0.01	PRENSA, REVISTAS, LIBROS Y OTRAS PUBLIC					167,65						-167,65
2.2.0.02	MATERIAL INFORMATICO NO INVENTARIABI					101,87						-101,87
2.2.1	SUMINISTROS					1.157,27						-1.157,27
2.2.1.01	AGUA					233,43						-233,43



Información a fecha: 31/12/2015

Unidad monetaria: Euros

Clasificación Orgánica 1905 DESARROLLO ECONÓMICO E INNOVACIÓN / D.G. DE FORMACIÓN Y EMPLEO

Clasificación Funcional 3221 PROTECCION Y PROMOCION SOCIAL / PROMOCION SOCIAL / FOMENTO DEL EMPLEO Y PROMOCION INDUSTRIAL Y EMPRESARIAL / FOMENTO DEL EMPLEO Y FORMACION OCUPACIONAL

Clasificación Económica	Denominación	Créditos Extraordinarios	Suplementos de Crédito	Ampliaciones de Crédito	Transferencias Positivas	Transferencias Negativas	Incorporaciones de Crédito	Generaciones Ingresos	Habilitaciones Crédito	Bajas	Otras Modificaciones	Total Modificaciones
2.2.1.03	COMBUSTIBLES Y CARBURANTES					167,65						-167,65
2.2.1.04	VESTUARIO					167,65						-167,65
2.2.1.06	PRODUCTOS FARMACEUTICOS					36,07						-36,07
2.2.1.07	MATERIALES ESPECIALES					299,23						-299,23
2.2.1.23	CALZADO					167,65						-167,65
2.2.1.99	OTROS SUMINISTROS					85,59						-85,59
2.2.2	COMUNICACIONES					249,71						-249,71
2.2.2.00	TELEFONICAS					249,71						-249,71
2.2.3	TRANSPORTES					167,65						-167,65
2.2.4	PRIMAS DE SEGUROS					167,65						-167,65
2.2.4.99	OTROS RIESGOS					167,65						-167,65
2.2.5	TRIBUTOS					335,30						-335,30
2.2.5.00	LOCALES					167,65						-167,65
2.2.5.01	AUTONOMICAS					167,65						-167,65
2.2.6	GASTOS DIVERSOS					670,60						-670,60
2.2.6.02	PUBLICIDAD Y PROPAGANDA					167,65						-167,65
2.2.6.03	JURIDICOS, CONTENCIOSOS					167,65						-167,65
2.2.6.06	REUNIONES, CONFERENCIAS Y CURSOS					167,65						-167,65
2.2.6.99	OTROS					167,65						-167,65
2.2.7	TRABAJOS REALIZADOS POR OTRAS EMPRE!					200.838,31						-200.838,31
2.2.7.00	LIMPIEZA Y ASEO					167,65						-167,65
2.2.7.03	POSTALES					167,65						-167,65
2.2.7.04	CUSTODIA, DEPOSITOS Y ALMACENAJE					167,65						-167,65
2.2.7.06	ESTUDIOS Y TRABAJOS TECNICOS					167,65						-167,65
2.2.7.11	ACTIVIDADES FORMATIVAS					200.167,71						-200.167,71
2.3	INDEMNIZACION POR RAZON DEL SERVICIO					24.198,90						-24.198,90
2.3.0	DIETAS					1.533,65						-1.533,65
2.3.1	LOCOMOCION					7.787,23						-7.787,23
2.3.3	OTRAS INDEMNIZACIONES.					14.878,02						-14.878,02
4	TRANSFERENCIAS CORRIENTES					4.028.280,92						-4.028.280,92
4.4	AL RESTO DEL SECTOR PUBLICO DE LA C.A.!					10,00						-10,00
4.4.1	A FUNDACIONES					10,00						-10,00
4.4.1.00	CONTRATACIÓN TEMPORAL DESEMPLEADO!					10,00						-10,00



Información a fecha: 31/12/2015

Unidad monetaria: Euros

Clasificación Orgánica 1905 DESARROLLO ECONÓMICO E INNOVACIÓN / D.G. DE FORMACIÓN Y EMPLEO

Clasificación Funcional 3221 PROTECCION Y PROMOCION SOCIAL / PROMOCION SOCIAL / FOMENTO DEL EMPLEO Y PROMOCION INDUSTRIAL Y EMPRESARIAL / FOMENTO DEL EMPLEO Y FORMACION OCUPACIONAL

Clasificación Económica	Denominación	Créditos Extraordinarios	Suplementos de Crédito	Ampliaciones de Crédito	Transferencias Positivas	Transferencias Negativas	Incorporaciones de Crédito	Generaciones Ingresos	Habilitaciones Crédito	Bajas	Otras Modificaciones	Total Modificaciones
4.6	A CORPORACIONES LOCALES					531.042,27						-531.042,27
4.6.1	A AYUNTAMIENTOS					495.192,27						-495.192,27
4.6.1.03	PRIMER EMPLEO					279.966,92						-279.966,92
4.6.1.07	FORMACIÓN FOMENTO EMPLEO					215.225,35						-215.225,35
4.6.2	A MANCOMUNIDADES DE MUNICIPIOS					35.850,00						-35.850,00
4.6.2.04	DESARROLLO LOCAL Y AG. DESARROLLO L					35.850,00						-35.850,00
4.7	A EMPRESAS PRIVADAS					802.908,99						-802.908,99
4.7.0	X					802.908,99						-802.908,99
4.7.0.01	FORMACIÓN TRABAJ. DESEMPLEADOS					154.631,29						-154.631,29
4.7.0.03	CONT. INDEF. MINUSVÁLIDOS					88.249,70						-88.249,70
4.7.0.10	EXCEDENCIA					8.500,00						-8.500,00
4.7.0.13	FORMACIÓN TRABAJ. OCUP. ACC. COMPL.					47.091,00						-47.091,00
4.7.0.14	PROYECTO PLAN DE EMPLEO C.F.L.					150.000,00						-150.000,00
4.7.0.60	PROGRAMA EMPLEO JOVEN (CHEQUE JOVEN					354.437,00						-354.437,00
4.8	A FAMILIAS E INSTITUCIONES SIN FINES DE I					2.694.319,66						-2.694.319,66
4.8.0	X					2.694.319,66						-2.694.319,66
4.8.0.00	FORMACIÓN TRABAJADORES DESEMPLEAD					650.962,65						-650.962,65
4.8.0.02	INFORM. Y ORIENTACIÓN BÚSQUEDA EMPLE					205.460,17						-205.460,17
4.8.0.03	BONIF. CUOTAS DESEMPLEO PAGO ÚNICO					49.356,10						-49.356,10
4.8.0.07	FORMACIÓN PARA FOMENTO EMPLEO					701.761,00						-701.761,00
4.8.0.08	INTEGRAC.LABORAL MINUSVÁLIDOS					89.103,32						-89.103,32
4.8.0.10	EXCEDENCIA					141.014,57						-141.014,57
4.8.0.12	FORMAC.TRAB. OCUPADOS C.PROG.					129.308,92						-129.308,92
4.8.0.16	PROYECTOS PLAN DE EMPLEO C.F.L.					150.000,00						-150.000,00
4.8.0.60	PROGRAMA EMPLEO JOVEN (CHEQUE JOVEN					277.352,93						-277.352,93
4.8.0.64	LANZADERAS DE EMPLEO					50.000,00						-50.000,00
4.8.0.65	PROYECTOS EU					250.000,00						-250.000,00
6	INVERSIONES REALES				37.687,48	8.651,70						29.035,78
6.2	INVERSION NUEVA ASOCIADA AL FUNCIONA					5.851,70						-5.851,70
6.2.2	EDIFICIOS Y OTRAS CONSTRUCCIONES					670,00						-670,00
6.2.2.01	CONSTRUCCION					325,00						-325,00
6.2.2.03	INCORPORACION DE BIENES Y SERVICIOS					345,00						-345,00
6.2.5	MOBILIARIO Y ENSERES					5.081,70						-5.081,70



**Gobierno
de La
Rioja**

Adm. Pública y Hacienda

Ejercicio: 2015

SICAP - Sistema de Información Contable

MODIFICACIONES DE CRÉDITO - CLASIFICACIÓN ORGÁNICA-FUNCIONAL-ECONÓMICA

Página 165

Información a fecha: 31/12/2015

Unidad monetaria: Euros

Clasificación Orgánica 1905 DESARROLLO ECONÓMICO E INNOVACIÓN / D.G. DE FORMACIÓN Y EMPLEO

Clasificación Funcional 3221 PROTECCION Y PROMOCION SOCIAL / PROMOCION SOCIAL / FOMENTO DEL EMPLEO Y PROMOCION INDUSTRIAL Y EMPRESARIAL / FOMENTO DEL EMPLEO Y FORMACION OCUPACIONAL

Clasificación Económica	Denominación	Créditos Extraordinarios	Suplementos de Crédito	Ampliaciones de Crédito	Transferencias Positivas	Transferencias Negativas	Incorporaciones de Crédito	Generaciones Ingresos	Habilitaciones Crédito	Bajas	Otras Modificaciones	Total Modificaciones
6.2.5.00	ADQUISICION					5.081,70						-5.081,70
6.2.9	OTROS ACTIVOS MATERIALES					100,00						-100,00
6.2.9.00	ADQUISICION					100,00						-100,00
6.3	INVERSION DE REPOSICION ASOCIADA AL FU				37.687,48	2.800,00						34.887,48
6.3.2	EDIFICIOS Y OTRAS CONSTRUCCIONES				37.687,48	700,00						36.987,48
6.3.2.01	CONSTRUCCION				37.687,48	700,00						36.987,48
6.3.3	MAQUINARIA, INSTALACIONES Y UTILLAJE					1.700,00						-1.700,00
6.3.3.00	ADQUISICION					700,00						-700,00
6.3.3.01	CONSTRUCCION					500,00						-500,00
6.3.3.03	INCORPORACION DE BIENES Y SERVICIOS					500,00						-500,00
6.3.5	MOBILIARIO Y ENSERES					400,00						-400,00
6.3.5.00	ADQUISICION					400,00						-400,00
Total Orgánico / Funcional	1905 / 3221				1.257.761,00	4.312.807,63						-3.055.046,63



Información a fecha: 31/12/2015

Unidad monetaria: Euros

Clasificación Orgánica 190601 DESARROLLO ECONÓMICO E INNOVACIÓN / DIRECCION GENERAL DE CULTURA Y TURISMO / SERVICIOS GENERALES

Clasificación Funcional 4531 PRODUCCION DE BIENES PUBLICOS DE CARACTER SOCIAL / CULTURA, JUVENTUD Y DEPORTES / PROMOCION CULTURAL / PROMOCION Y COOPERACION CULTURAL

Clasificación Económica	Denominación	Créditos Extraordinarios	Suplementos de Crédito	Ampliaciones de Crédito	Transferencias Positivas	Transferencias Negativas	Incorporaciones de Crédito	Generaciones Ingresos	Habilitaciones Crédito	Bajas	Otras Modificaciones	Total Modificaciones
2	GASTOS EN BIENES CORRIENTES Y SERVICIO				179.892,37	8.000,00						171.892,37
2.0	ARRENDAMIENTOS Y CANONES				17.338,32	8.000,00						9.338,32
2.0.2	EDIFICIOS Y OTRAS CONSTRUCCIONES				10.907,98	8.000,00						2.907,98
2.0.5	MOBILIARIO Y ENSERES				5.930,34							5.930,34
2.0.9	CANONES				500,00							500,00
2.1	REPARACIONES, MANTENIMIENTO Y CONSEJO				12.194,48							12.194,48
2.1.2	EDIFICIOS Y OTRAS CONSTRUCCIONES				11.996,12							11.996,12
2.1.2.00	INMOVILIZADO PROPIO				11.996,12							11.996,12
2.1.3	MAQUINARIA, INSTALACION Y UTILLAJE				198,36							198,36
2.1.3.00	INMOVILIZADO PROPIO				198,36							198,36
2.2	MATERIAL, SUMINISTROS Y OTROS				145.068,39							145.068,39
2.2.0	MATERIAL DE OFICINA				3.302,03							3.302,03
2.2.0.00	ORDINARIO NO INVENTARIABLE				1.455,46							1.455,46
2.2.0.01	PRENSA, REVISTAS, LIBROS Y OTRAS PUBLICACIONES				1.800,00							1.800,00
2.2.0.02	MATERIAL INFORMATICO NO INVENTARIABLE				46,57							46,57
2.2.1	SUMINISTROS				14.289,35							14.289,35
2.2.1.00	ENERGIA ELECTRICA				2.890,66							2.890,66
2.2.1.99	OTROS SUMINISTROS				11.398,69							11.398,69
2.2.2	COMUNICACIONES				500,00							500,00
2.2.2.01	POSTALES				500,00							500,00
2.2.3	TRANSPORTES				3.986,73							3.986,73
2.2.4	PRIMAS DE SEGUROS				3.367,72							3.367,72
2.2.4.00	EDIFICIOS Y LOCALES				5,28							5,28
2.2.4.99	OTROS RIESGOS				3.362,44							3.362,44
2.2.5	TRIBUTOS				442,12							442,12
2.2.5.00	LOCALES				416,60							416,60
2.2.5.01	AUTONOMICAS				25,52							25,52
2.2.6	GASTOS DIVERSOS				96.406,34							96.406,34
2.2.6.02	PUBLICIDAD Y PROPAGANDA				34.125,34							34.125,34
2.2.6.06	REUNIONES, CONFERENCIAS Y CURSOS				8.649,40							8.649,40
2.2.6.08	PUBLICACIONES Y EDICIONES				15.900,02							15.900,02
2.2.6.99	OTROS				37.731,58							37.731,58
2.2.7	TRABAJOS REALIZADOS POR OTRAS EMPRESAS				22.774,10							22.774,10



Información a fecha: 31/12/2015

Unidad monetaria: Euros

Clasificación Orgánica 190601 DESARROLLO ECONÓMICO E INNOVACIÓN / DIRECCION GENERAL DE CULTURA Y TURISMO / SERVICIOS GENERALES

Clasificación Funcional 4531 PRODUCCION DE BIENES PUBLICOS DE CARACTER SOCIAL / CULTURA, JUVENTUD Y DEPORTES / PROMOCION CULTURAL / PROMOCION Y COOPERACION CULTURAL

Clasificación Económica	Denominación	Créditos Extraordinarios	Suplementos de Crédito	Ampliaciones de Crédito	Transferencias Positivas	Transferencias Negativas	Incorporaciones de Crédito	Generaciones Ingresos	Habilitaciones Crédito	Bajas	Otras Modificaciones	Total Modificaciones
2.2.7.00	LIMPIEZA Y ASEO				12.245,85							12.245,85
2.2.7.01	SEGURIDAD				2.500,00							2.500,00
2.2.7.03	POSTALES				3.181,44							3.181,44
2.2.7.06	ESTUDIOS Y TRABAJOS TECNICOS				4.846,81							4.846,81
2.3	INDEMNIZACION POR RAZON DEL SERVICIO				5.291,18							5.291,18
2.3.0	DIETAS				2.904,73							2.904,73
2.3.1	LOCOMOCION				2.113,45							2.113,45
2.3.3	OTRAS INDEMNIZACIONES.				273,00							273,00
4	TRANSFERENCIAS CORRIENTES				309.071,89							309.071,89
4.6	A CORPORACIONES LOCALES				110.649,82							110.649,82
4.6.1	A AYUNTAMIENTOS				110.649,82							110.649,82
4.6.1.00	ACCIONES Y ACTIVIDADES DE INICIATIVA M				110.649,82							110.649,82
4.7	A EMPRESAS PRIVADAS				59.500,00							59.500,00
4.7.0	X				59.500,00							59.500,00
4.7.0.00	ASOC. QUATRE CATS FESTIVAL CÓMICOS DE				9.500,00							9.500,00
4.7.0.01	ACTIVIDADES CULTURALES				50.000,00							50.000,00
4.8	A FAMILIAS E INSTITUCIONES SIN FINES DE I				138.922,07							138.922,07
4.8.1	X				6.498,00							6.498,00
4.8.1.07	ASOCIACIÓN CULTURAL ALFAROCK. FESTIV.				6.498,00							6.498,00
4.8.2	X				132.335,37							132.335,37
4.8.2.00	AYUDAS PARA ACTIVIDADES CULTURALES				132.335,37							132.335,37
4.8.3	X				88,70							88,70
4.8.3.00	BECAS PROMOCIÓN ARTISTAS				88,70							88,70
6	INVERSIONES REALES				20.395,00							20.395,00
6.2	INVERSION NUEVA ASOCIADA AL FUNCIONA				16.395,00							16.395,00
6.2.3	MAQUINARIA, INSTALACIONES Y UTILLAJE				3.750,00							3.750,00
6.2.3.00	ADQUISICION				3.750,00							3.750,00
6.2.5	MOBILIARIO Y ENSERES				7.500,00							7.500,00
6.2.5.00	ADQUISICION				7.500,00							7.500,00
6.2.9	OTROS ACTIVOS MATERIALES				5.145,00							5.145,00
6.2.9.00	ADQUISICION				5.145,00							5.145,00
6.3	INVERSION DE REPOSICION ASOCIADA AL FU				4.000,00							4.000,00
6.3.2	EDIFICIOS Y OTRAS CONSTRUCCIONES				2.000,00							2.000,00



Gobierno
de La
Rioja

Adm. Pública y Hacienda

Ejercicio: 2015

SICAP - Sistema de Información Contable

MODIFICACIONES DE CRÉDITO - CLASIFICACIÓN ORGÁNICA-FUNCIONAL-ECONÓMICA

Página 168

Información a fecha: 31/12/2015

Unidad monetaria: Euros

Clasificación Orgánica 190601 DESARROLLO ECONÓMICO E INNOVACIÓN / DIRECCION GENERAL DE CULTURA Y TURISMO / SERVICIOS GENERALES

Clasificación Funcional 4531 PRODUCCION DE BIENES PUBLICOS DE CARACTER SOCIAL / CULTURA, JUVENTUD Y DEPORTES / PROMOCION CULTURAL / PROMOCION Y COOPERACION CULTURAL

Clasificación Económica	Denominación	Créditos Extraordinarios	Suplementos de Crédito	Ampliaciones de Crédito	Transferencias Positivas	Transferencias Negativas	Incorporaciones de Crédito	Generaciones Ingresos	Habilitaciones Crédito	Bajas	Otras Modificaciones	Total Modificaciones
6.3.2.01	CONSTRUCCION				2.000,00							2.000,00
6.3.5	MOBILIARIO Y ENSERES				2.000,00							2.000,00
6.3.5.00	ADQUISICION				2.000,00							2.000,00
7	TRANSFERENCIAS DE CAPITAL				346.269,26							346.269,26
7.6	A CORPORACIONES LOCALES				78.435,41							78.435,41
7.6.1	A AYUNTAMIENTOS				78.435,41							78.435,41
7.6.1.02	A AYUNTAMIENTOS PARA ADECUACIÓN DE I				37.582,62							37.582,62
7.6.1.03	REHABILITACIÓN LOCALES CULTURALES				40.852,79							40.852,79
7.7	A EMPRESAS PRIVADAS				25.000,00							25.000,00
7.7.0	X				25.000,00							25.000,00
7.7.0.00	EQUIPAMIENTO LOCALES CULTURALES				25.000,00							25.000,00
7.8	A FAMILIAS E INSTITUCIONES SIN FINES DE I				242.833,85							242.833,85
7.8.2	X				242.833,85							242.833,85
7.8.2.00	ADECUACIÓN DE LOCALES CULTURALES				242.833,85							242.833,85
Total Orgánico / Funcional	190601 / 4531				855.628,52	8.000,00						847.628,52




Información a fecha: 31/12/2015

Unidad monetaria: Euros

Clasificación Orgánica 190601 DESARROLLO ECONÓMICO E INNOVACIÓN / DIRECCION GENERAL DE CULTURA Y TURISMO / SERVICIOS GENERALES

Clasificación Funcional 45711 PRODUCCION DE BIENES PUBLICOS DE CARACTER SOCIAL / CULTURA, JUVENTUD Y DEPORTES / PATRIMONIO HISTORICO ARTISTICO / PROMOCION DEL PATRIMONIO HISTORICO ARTISTICO / CONSERVACIÓN DEL PATRIMONIO HISTÓRICO-ARTÍSTICO

Clasificación Económica	Denominación	Créditos Extraordinarios	Suplementos de Crédito	Ampliaciones de Crédito	Transferencias Positivas	Transferencias Negativas	Incorporaciones de Crédito	Generaciones Ingresos	Habilitaciones Crédito	Bajas	Otras Modificaciones	Total Modificaciones
2	GASTOS EN BIENES CORRIENTES Y SERVICIO				86.893,36							86.893,36
2.1	REPARACIONES, MANTENIMIENTO Y CONSEJ				4.490,00							4.490,00
2.1.2	EDIFICIOS Y OTRAS CONSTRUCCIONES				1.070,00							1.070,00
2.1.2.00	INMOVILIZADO PROPIO				1.070,00							1.070,00
2.1.5	MOBILIARIO Y ENSERES				3.420,00							3.420,00
2.1.5.00	INMOVILIZADO PROPIO				3.420,00							3.420,00
2.2	MATERIAL, SUMINISTROS Y OTROS				78.845,47							78.845,47
2.2.0	MATERIAL DE OFICINA				3.496,68							3.496,68
2.2.0.00	ORDINARIO NO INVENTARIABLE				1.144,68							1.144,68
2.2.0.01	PRENSA, REVISTAS, LIBROS Y OTRAS PUBLIC				1.283,00							1.283,00
2.2.0.02	MATERIAL INFORMATICO NO INVENTARIABI				1.069,00							1.069,00
2.2.1	SUMINISTROS				1.816,90							1.816,90
2.2.1.00	ENERGIA ELECTRICA				1.449,72							1.449,72
2.2.1.99	OTROS SUMINISTROS				367,18							367,18
2.2.3	TRANSPORTES				558,00							558,00
2.2.6	GASTOS DIVERSOS				2.565,00							2.565,00
2.2.6.06	REUNIONES, CONFERENCIAS Y CURSOS				2.565,00							2.565,00
2.2.7	TRABAJOS REALIZADOS POR OTRAS EMPRE!				70.408,89							70.408,89
2.2.7.00	LIMPIEZA Y ASEO				116,00							116,00
2.2.7.03	POSTALES				212,32							212,32
2.2.7.06	ESTUDIOS Y TRABAJOS TECNICOS				69.866,57							69.866,57
2.2.7.99	OTROS				214,00							214,00
2.3	INDEMNIZACION POR RAZON DEL SERVICIO				3.557,89							3.557,89
2.3.0	DIETAS				1.628,20							1.628,20
2.3.1	LOCOMOCION				1.655,69							1.655,69
2.3.3	OTRAS INDEMNIZACIONES.				274,00							274,00
6	INVERSIONES REALES				261.004,35							261.004,35
6.3	INVERSION DE REPOSICION ASOCIADA AL FU				2.130,00							2.130,00
6.3.5	MOBILIARIO Y ENSERES				2.130,00							2.130,00
6.3.5.00	ADQUISICION				2.130,00							2.130,00
6.5	GASTOS DE INVERSIONES EN PATRIMONIO H				258.874,35							258.874,35
6.5.0	INVERSIONES EN PATRIMONIO HISTORICO DI				258.874,35							258.874,35
6.5.0.01	CONSTRUCCION				187.709,35							187.709,35



Gobierno
de La
Rioja

Adm. Pública y Hacienda

Ejercicio: 2015

SICAP - Sistema de Información Contable

MODIFICACIONES DE CRÉDITO - CLASIFICACIÓN ORGÁNICA-FUNCIONAL-ECONÓMICA

Página 170

Información a fecha: 31/12/2015

Unidad monetaria: Euros

Clasificación Orgánica 190601 DESARROLLO ECONÓMICO E INNOVACIÓN / DIRECCION GENERAL DE CULTURA Y TURISMO / SERVICIOS GENERALES

Clasificación Funcional 45711 PRODUCCION DE BIENES PUBLICOS DE CARACTER SOCIAL / CULTURA, JUVENTUD Y DEPORTES / PATRIMONIO HISTORICO ARTISTICO / PROMOCION DEL PATRIMONIO HISTORICO ARTISTICO / CONSERVACIÓN DEL PATRIMONIO HISTÓRICO-ARTÍSTICO

Clasificación Económica	Denominación	Créditos Extraordinarios	Suplementos de Crédito	Ampliaciones de Crédito	Transferencias Positivas	Transferencias Negativas	Incorporaciones de Crédito	Generaciones Ingresos	Habilitaciones Crédito	Bajas	Otras Modificaciones	Total Modificaciones
6.5.0.03	INCORPORACION DE BIENES Y SERVICIOS				71.165,00							71.165,00
7	TRANSFERENCIAS DE CAPITAL				239.468,83							239.468,83
7.6	A CORPORACIONES LOCALES				209.468,20							209.468,20
7.6.1	A AYUNTAMIENTOS				209.468,20							209.468,20
7.6.1.03	A AYUNTAMIENTOS PARA RESTAURACIONES				209.468,20							209.468,20
7.8	A FAMILIAS E INSTITUCIONES SIN FINES DE I				30.000,63							30.000,63
7.8.0	X				30.000,63							30.000,63
7.8.0.02	CONVENIOS ENTIDADES SIN ÁNIMO DE LUCI				30.000,63							30.000,63
Total Orgánico / Funcional	190601 / 45711				587.366,54							587.366,54



Información a fecha: 31/12/2015

Unidad monetaria: Euros

Clasificación Orgánica 190601 DESARROLLO ECONÓMICO E INNOVACIÓN / DIRECCION GENERAL DE CULTURA Y TURISMO / SERVICIOS GENERALES

Clasificación Funcional 45712 PRODUCCION DE BIENES PUBLICOS DE CARACTER SOCIAL / CULTURA, JUVENTUD Y DEPORTES / PATRIMONIO HISTORICO ARTISTICO / PROMOCION DEL PATRIMONIO HISTORICO ARTISTICO / PROMOCION, CATALOGACIÓN Y DIFUSIÓN DEL PATRIMONIO HISTÓRICO-ARTÍSTICO

Clasificación Económica	Denominación	Créditos Extraordinarios	Suplementos de Crédito	Ampliaciones de Crédito	Transferencias Positivas	Transferencias Negativas	Incorporaciones de Crédito	Generaciones Ingresos	Habilitaciones Crédito	Bajas	Otras Modificaciones	Total Modificaciones
2	GASTOS EN BIENES CORRIENTES Y SERVICIO				68.746,66							68.746,66
2.0	ARRENDAMIENTOS Y CANONES				1.344,80							1.344,80
2.0.9	CANONES				1.344,80							1.344,80
2.1	REPARACIONES, MANTENIMIENTO Y CONSEJO				4.010,00							4.010,00
2.1.0	TERRENOS Y BIENES NATURALES				2.850,00							2.850,00
2.1.0.00	INMOVILIZADO PROPIO				2.850,00							2.850,00
2.1.3	MAQUINARIA, INSTALACION Y UTILLAJE				1.160,00							1.160,00
2.1.3.00	INMOVILIZADO PROPIO				1.160,00							1.160,00
2.2	MATERIAL, SUMINISTROS Y OTROS				57.644,02							57.644,02
2.2.0	MATERIAL DE OFICINA				1.387,00							1.387,00
2.2.0.00	ORDINARIO NO INVENTARIABLE				610,00							610,00
2.2.0.01	PRENSA, REVISTAS, LIBROS Y OTRAS PUBLICACIONES				207,00							207,00
2.2.0.02	MATERIAL INFORMATICO NO INVENTARIABLE				570,00							570,00
2.2.1	SUMINISTROS				1.770,00							1.770,00
2.2.1.04	VESTUARIO				366,00							366,00
2.2.1.07	MATERIALES ESPECIALES				580,00							580,00
2.2.1.23	CALZADO				244,00							244,00
2.2.1.99	OTROS SUMINISTROS				580,00							580,00
2.2.3	TRANSPORTES				580,00							580,00
2.2.4	PRIMAS DE SEGUROS				603,00							603,00
2.2.4.00	EDIFICIOS Y LOCALES				303,00							303,00
2.2.4.99	OTROS RIESGOS				300,00							300,00
2.2.6	GASTOS DIVERSOS				14.982,32							14.982,32
2.2.6.02	PUBLICIDAD Y PROPAGANDA				4.707,32							4.707,32
2.2.6.06	REUNIONES, CONFERENCIAS Y CURSOS				9.000,00							9.000,00
2.2.6.08	PUBLICACIONES Y EDICIONES				950,00							950,00
2.2.6.99	OTROS				325,00							325,00
2.2.7	TRABAJOS REALIZADOS POR OTRAS EMPRESAS				38.321,70							38.321,70
2.2.7.00	LIMPIEZA Y ASEO				285,00							285,00
2.2.7.06	ESTUDIOS Y TRABAJOS TECNICOS				21.505,20							21.505,20
2.2.7.11	ESTUDIO, CATALOGACIÓN Y SITUACIÓN PATRIMONIAL				585,00							585,00
2.2.7.99	OTROS				15.946,50							15.946,50
2.3	INDEMNIZACION POR RAZON DEL SERVICIO				5.747,84							5.747,84



**Gobierno
de La
Rioja**

Adm. Pública y Hacienda

Ejercicio: 2015

SICAP - Sistema de Información Contable

MODIFICACIONES DE CRÉDITO - CLASIFICACIÓN ORGÁNICA-FUNCIONAL-ECONÓMICA

Página 172

Información a fecha: 31/12/2015

Unidad monetaria: Euros

Clasificación Orgánica 190601 DESARROLLO ECONÓMICO E INNOVACIÓN / DIRECCION GENERAL DE CULTURA Y TURISMO / SERVICIOS GENERALES

Clasificación Funcional 45712 PRODUCCION DE BIENES PUBLICOS DE CARACTER SOCIAL / CULTURA, JUVENTUD Y DEPORTES / PATRIMONIO HISTORICO ARTISTICO / PROMOCION DEL PATRIMONIO HISTORICO ARTISTICO / PROMOCION, CATALOGACIÓN Y DIFUSIÓN DEL PATRIMONIO HISTÓRICO-ARTÍSTICO

Clasificación Económica	Denominación	Créditos Extraordinarios	Suplementos de Crédito	Ampliaciones de Crédito	Transferencias Positivas	Transferencias Negativas	Incorporaciones de Crédito	Generaciones Ingresos	Habilitaciones Crédito	Bajas	Otras Modificaciones	Total Modificaciones
2.3.0	DIETAS				2.805,53							2.805,53
2.3.1	LOCOMOCION				2.562,31							2.562,31
2.3.3	OTRAS INDEMNIZACIONES.				380,00							380,00
6	INVERSIONES REALES				5.605,00							5.605,00
6.2	INVERSION NUEVA ASOCIADA AL FUNCIONA				4.750,00							4.750,00
6.2.5	MOBILIARIO Y ENSERES				4.750,00							4.750,00
6.2.5.00	ADQUISICION				4.750,00							4.750,00
6.3	INVERSION DE REPOSICION ASOCIADA AL FU				855,00							855,00
6.3.5	MOBILIARIO Y ENSERES				855,00							855,00
6.3.5.00	ADQUISICION				855,00							855,00
Total Orgánico / Funcional	190601 / 45712				74.351,66							74.351,66



Información a fecha: 31/12/2015

Unidad monetaria: Euros

Clasificación Orgánica 190601 DESARROLLO ECONÓMICO E INNOVACIÓN / DIRECCION GENERAL DE CULTURA Y TURISMO / SERVICIOS GENERALES

Clasificación Funcional 5441 PRODUCCION DE BIENES PUBLICOS DE CARACTER ECONOMICO / INVESTIGACION, DESARROLLO E INNOVACIÓN / INVESTIGACIÓN Y DESARROLLO RELACIONADO CON LA EDUCACIÓN / INVESTIGACIÓN Y DESARROLLO RELACIONADO CON LA EDUCACIÓN

Clasificación Económica	Denominación	Créditos Extraordinarios	Suplementos de Crédito	Ampliaciones de Crédito	Transferencias Positivas	Transferencias Negativas	Incorporaciones de Crédito	Generaciones Ingresos	Habilitaciones Crédito	Bajas	Otras Modificaciones	Total Modificaciones
2	GASTOS EN BIENES CORRIENTES Y SERVICIO				3,00							3,00
2.2	MATERIAL, SUMINISTROS Y OTROS				3,00							3,00
2.2.7	TRABAJOS REALIZADOS POR OTRAS EMPRESAS				3,00							3,00
2.2.7.11	X				3,00							3,00
6	INVERSIONES REALES				106.525,00							106.525,00
6.5	GASTOS DE INVERSIONES EN PATRIMONIO HISTÓRICO				106.525,00							106.525,00
6.5.0	INVERSIONES EN PATRIMONIO HISTÓRICO DE Bienes Culturales				106.525,00							106.525,00
6.5.0.03	INCORPORACION DE BIENES Y SERVICIOS				106.525,00							106.525,00
Total Orgánico / Funcional	190601 / 5441				106.528,00							106.528,00



Información a fecha: 31/12/2015

Unidad monetaria: Euros

Clasificación Orgánica 190601 DESARROLLO ECONÓMICO E INNOVACIÓN / DIRECCION GENERAL DE CULTURA Y TURISMO / SERVICIOS GENERALES

Clasificación Funcional 7511 REGULACION ECONOMICA DE SECTORES PRODUCTIVOS / TURISMO / ORDENACION Y PROMOCION TURISTICA / COORDINACION Y PROMOCION DEL TURISMO

Clasificación Económica	Denominación	Créditos Extraordinarios	Suplementos de Crédito	Ampliaciones de Crédito	Transferencias Positivas	Transferencias Negativas	Incorporaciones de Crédito	Generaciones Ingresos	Habilitaciones Crédito	Bajas	Otras Modificaciones	Total Modificaciones
2	GASTOS EN BIENES CORRIENTES Y SERVICIO				99.768,45							99.768,45
2.1	REPARACIONES, MANTENIMIENTO Y CONSEJO				10.176,41							10.176,41
2.1.2	EDIFICIOS Y OTRAS CONSTRUCCIONES				476,41							476,41
2.1.2.00	INMOVILIZADO PROPIO				476,41							476,41
2.1.3	MAQUINARIA, INSTALACION Y UTILLAJE				4.850,00							4.850,00
2.1.3.00	INMOVILIZADO PROPIO				4.850,00							4.850,00
2.1.5	MOBILIARIO Y ENSERES				4.850,00							4.850,00
2.1.5.00	INMOVILIZADO PROPIO				4.850,00							4.850,00
2.2	MATERIAL, SUMINISTROS Y OTROS				70.132,81							70.132,81
2.2.0	MATERIAL DE OFICINA				1.875,33							1.875,33
2.2.0.00	ORDINARIO NO INVENTARIABLE				1.350,65							1.350,65
2.2.0.01	PRENSA, REVISTAS, LIBROS Y OTRAS PUBLICACIONES				524,68							524,68
2.2.1	SUMINISTROS				6.640,45							6.640,45
2.2.1.00	ENERGIA ELECTRICA				5.136,45							5.136,45
2.2.1.02	GAS				970,00							970,00
2.2.1.99	OTROS SUMINISTROS				534,00							534,00
2.2.3	TRANSPORTES				5.820,00							5.820,00
2.2.4	PRIMAS DE SEGUROS				776,00							776,00
2.2.4.01	DE VEHICULOS				776,00							776,00
2.2.5	TRIBUTOS				1.741,46							1.741,46
2.2.5.00	LOCALES				771,46							771,46
2.2.5.01	AUTONOMICAS				970,00							970,00
2.2.6	GASTOS DIVERSOS				9.703,96							9.703,96
2.2.6.02	PUBLICIDAD Y PROPAGANDA				3.823,00							3.823,00
2.2.6.06	REUNIONES, CONFERENCIAS Y CURSOS				2.166,96							2.166,96
2.2.6.12	X				2.416,00							2.416,00
2.2.6.99	OTROS				1.298,00							1.298,00
2.2.7	TRABAJOS REALIZADOS POR OTRAS EMPRESAS				43.575,61							43.575,61
2.2.7.00	LIMPIEZA Y ASEO				20.710,00							20.710,00
2.2.7.01	SEGURIDAD				8.294,00							8.294,00
2.2.7.03	POSTALES				970,00							970,00
2.2.7.06	ESTUDIOS Y TRABAJOS TECNICOS				12.416,00							12.416,00
2.2.7.99	OTROS				1.185,61							1.185,61



Información a fecha: 31/12/2015

Unidad monetaria: Euros

Clasificación Orgánica 190601 DESARROLLO ECONÓMICO E INNOVACIÓN / DIRECCION GENERAL DE CULTURA Y TURISMO / SERVICIOS GENERALES

Clasificación Funcional 7511 REGULACION ECONOMICA DE SECTORES PRODUCTIVOS / TURISMO / ORDENACION Y PROMOCION TURISTICA / COORDINACION Y PROMOCION DEL TURISMO

Clasificación Económica	Denominación	Créditos Extraordinarios	Suplementos de Crédito	Ampliaciones de Crédito	Transferencias Positivas	Transferencias Negativas	Incorporaciones de Crédito	Generaciones Ingresos	Habilitaciones Crédito	Bajas	Otras Modificaciones	Total Modificaciones
2.3	INDEMNIZACION POR RAZON DEL SERVICIO				19.459,23							19.459,23
2.3.0	DIETAS				11.949,79							11.949,79
2.3.1	LOCOMOCION				6.684,44							6.684,44
2.3.3	OTRAS INDEMNIZACIONES.				825,00							825,00
3	GASTOS FINANCIEROS				873,00							873,00
3.4	DE DEPOSITOS, FIANZAS Y OTROS				873,00							873,00
3.4.2	INTERESES DE DEMORA				873,00							873,00
6	INVERSIONES REALES				14.879,00							14.879,00
6.1	INVERSION DE REPOSIC.EN INFRAESTR. Y BI				2.976,00							2.976,00
6.1.1	INFRAESTRUCTURAS Y BIENES DESTINADOS				2.976,00							2.976,00
6.1.1.00	ADQUISICION				829,00							829,00
6.1.1.03	INCORPORACION DE BIENES Y SERVICIOS				2.147,00							2.147,00
6.3	INVERSION DE REPOSICION ASOCIADA AL FU				9.098,00							9.098,00
6.3.2	EDIFICIOS Y OTRAS CONSTRUCCIONES				2.976,00							2.976,00
6.3.2.01	CONSTRUCCION				1.317,00							1.317,00
6.3.2.03	INCORPORACION DE BIENES Y SERVICIOS				1.659,00							1.659,00
6.3.3	MAQUINARIA, INSTALACIONES Y UTILLAJE				4.463,00							4.463,00
6.3.3.00	ADQUISICION				2.805,00							2.805,00
6.3.3.01	CONSTRUCCION				829,00							829,00
6.3.3.03	INCORPORACION DE BIENES Y SERVICIOS				829,00							829,00
6.3.5	MOBILIARIO Y ENSERES				1.659,00							1.659,00
6.3.5.00	ADQUISICION				1.659,00							1.659,00
6.6	INVERSIONES GESTIONADAS PARA OTROS EI				2.805,00							2.805,00
6.6.1	INFRAESTRUCTURAS Y BIENES DESTINADOS				2.805,00							2.805,00
6.6.1.01	CONSTRUCCION				1.317,00							1.317,00
6.6.1.03	INCORPORACION DE BIENES Y SERVICIOS				1.488,00							1.488,00
7	TRANSFERENCIAS DE CAPITAL				100.000,00							100.000,00
7.6	A CORPORACIONES LOCALES				100.000,00							100.000,00
7.6.1	A AYUNTAMIENTOS				100.000,00							100.000,00
7.6.1.00	X				100.000,00							100.000,00
8	ACTIVOS FINANCIEROS				685.004,60							685.004,60
8.5	ADQUISICION DE ACCIONES DENTRO DEL SE				685.004,60							685.004,60
8.5.0	COMPRA DE ACCIONES DE SOCIEDADES AUT				685.004,60							685.004,60



**Gobierno
de La
Rioja**

Adm. Pública y Hacienda

Ejercicio: 2015

SICAP - Sistema de Información Contable

MODIFICACIONES DE CRÉDITO - CLASIFICACIÓN ORGÁNICA-FUNCIONAL-ECONÓMICA

Página 176

Información a fecha: 31/12/2015

Unidad monetaria: Euros

Clasificación Orgánica 190601 DESARROLLO ECONÓMICO E INNOVACIÓN / DIRECCION GENERAL DE CULTURA Y TURISMO / SERVICIOS GENERALES

Clasificación Funcional 7511 REGULACION ECONOMICA DE SECTORES PRODUCTIVOS / TURISMO / ORDENACION Y PROMOCION TURISTICA / COORDINACION Y PROMOCION DEL TURISMO

Clasificación Económica	Denominación	Créditos Extraordinarios	Suplementos de Crédito	Ampliaciones de Crédito	Transferencias Positivas	Transferencias Negativas	Incorporaciones de Crédito	Generaciones Ingresos	Habilitaciones Crédito	Bajas	Otras Modificaciones	Total Modificaciones
8.5.0.00	X				4,60							4,60
8.5.0.01	X				685.000,00							685.000,00
Total Orgánico / Funcional	190601 / 7511				900.525,05							900.525,05



Información a fecha: 31/12/2015

Unidad monetaria: Euros

Clasificación Orgánica 190602 DESARROLLO ECONÓMICO E INNOVACIÓN / DIRECCION GENERAL DE CULTURA Y TURISMO / ARCHIVO HISTORICO

Clasificación Funcional 4521 PRODUCCION DE BIENES PUBLICOS DE CARACTER SOCIAL / CULTURA, JUVENTUD Y DEPORTES / MUSEOS, ARCHIVOS Y BIBLIOTECAS / MUSEOS, ARCHIVOS Y BIBLIOTECAS

Clasificación Económica	Denominación	Créditos Extraordinarios	Suplementos de Crédito	Ampliaciones de Crédito	Transferencias Positivas	Transferencias Negativas	Incorporaciones de Crédito	Generaciones Ingresos	Habilitaciones Crédito	Bajas	Otras Modificaciones	Total Modificaciones
2	GASTOS EN BIENES CORRIENTES Y SERVICIO				46.454,17							46.454,17
2.1	REPARACIONES, MANTENIMIENTO Y CONSEJ				11.605,92							11.605,92
2.1.2	EDIFICIOS Y OTRAS CONSTRUCCIONES				9.585,99							9.585,99
2.1.2.00	INMOVILIZADO PROPIO				9.585,99							9.585,99
2.1.3	MAQUINARIA, INSTALACION Y UTILLAJE				2.019,93							2.019,93
2.1.3.00	INMOVILIZADO PROPIO				2.019,93							2.019,93
2.2	MATERIAL, SUMINISTROS Y OTROS				33.492,25							33.492,25
2.2.0	MATERIAL DE OFICINA				2.030,88							2.030,88
2.2.0.00	ORDINARIO NO INVENTARIABLE				1.788,88							1.788,88
2.2.0.02	MATERIAL INFORMATICO NO INVENTARIABI				242,00							242,00
2.2.1	SUMINISTROS				9.863,22							9.863,22
2.2.1.00	ENERGIA ELECTRICA				6.164,06							6.164,06
2.2.1.04	VESTUARIO				291,00							291,00
2.2.1.07	MATERIALES ESPECIALES				103,03							103,03
2.2.1.23	CALZADO				194,00							194,00
2.2.1.99	OTROS SUMINISTROS				3.111,13							3.111,13
2.2.3	TRANSPORTES				1.454,00							1.454,00
2.2.5	TRIBUTOS				171,00							171,00
2.2.5.00	LOCALES				89,19							89,19
2.2.5.01	AUTONOMICAS				81,81							81,81
2.2.7	TRABAJOS REALIZADOS POR OTRAS EMPRE!				19.973,15							19.973,15
2.2.7.00	LIMPIEZA Y ASEO				5.429,29							5.429,29
2.2.7.06	ESTUDIOS Y TRABAJOS TECNICOS				14.543,86							14.543,86
2.3	INDEMNIZACION POR RAZON DEL SERVICIO				1.356,00							1.356,00
2.3.0	DIETAS				678,00							678,00
2.3.1	LOCOMOCION				678,00							678,00
4	TRANSFERENCIAS CORRIENTES				1.028,21							1.028,21
4.8	A FAMILIAS E INSTITUCIONES SIN FINES DE I				1.028,21							1.028,21
4.8.0	X				1.028,21							1.028,21
4.8.0.00	BECAS FORMACIÓN EN ARCHIVÍSTICA				1.028,21							1.028,21
6	INVERSIONES REALES				19.753,14							19.753,14
6.2	INVERSION NUEVA ASOCIADA AL FUNCIONA				18.380,14							18.380,14
6.2.9	OTROS ACTIVOS MATERIALES				18.380,14							18.380,14



Gobierno
de La
Rioja

Adm. Pública y Hacienda

Ejercicio: 2015

SICAP - Sistema de Información Contable

MODIFICACIONES DE CRÉDITO - CLASIFICACIÓN ORGÁNICA-FUNCIONAL-ECONÓMICA

Página 178

Información a fecha: 31/12/2015

Unidad monetaria: Euros

Clasificación Orgánica 190602 DESARROLLO ECONÓMICO E INNOVACIÓN / DIRECCION GENERAL DE CULTURA Y TURISMO / ARCHIVO HISTORICO

Clasificación Funcional 4521 PRODUCCION DE BIENES PUBLICOS DE CARACTER SOCIAL / CULTURA, JUVENTUD Y DEPORTES / MUSEOS, ARCHIVOS Y BIBLIOTECAS / MUSEOS, ARCHIVOS Y BIBLIOTECAS

Clasificación Económica	Denominación	Créditos Extraordinarios	Suplementos de Crédito	Ampliaciones de Crédito	Transferencias Positivas	Transferencias Negativas	Incorporaciones de Crédito	Generaciones Ingresos	Habilitaciones Crédito	Bajas	Otras Modificaciones	Total Modificaciones
6.2.9.00	ADQUISICION				18.380,14							18.380,14
6.3	INVERSION DE REPOSICION ASOCIADA AL FU				1.373,00							1.373,00
6.3.5	MOBILIARIO Y ENSERES				1.373,00							1.373,00
6.3.5.00	ADQUISICION				1.373,00							1.373,00
Total Orgánico / Funcional	190602 / 4521				67.235,52							67.235,52



Información a fecha: 31/12/2015

Unidad monetaria: Euros

Clasificación Orgánica 190603 DESARROLLO ECONÓMICO E INNOVACIÓN / DIRECCION GENERAL DE CULTURA Y TURISMO / BIBLIOTECA PUBLICA.

Clasificación Funcional 4521 PRODUCCION DE BIENES PUBLICOS DE CARACTER SOCIAL / CULTURA, JUVENTUD Y DEPORTES / MUSEOS, ARCHIVOS Y BIBLIOTECAS / MUSEOS, ARCHIVOS Y BIBLIOTECAS

Clasificación Económica	Denominación	Créditos Extraordinarios	Suplementos de Crédito	Ampliaciones de Crédito	Transferencias Positivas	Transferencias Negativas	Incorporaciones de Crédito	Generaciones Ingresos	Habilitaciones Crédito	Bajas	Otras Modificaciones	Total Modificaciones
2	GASTOS EN BIENES CORRIENTES Y SERVICIO				169.550,67							169.550,67
2.0	ARRENDAMIENTOS Y CANONES				300,00							300,00
2.0.5	MOBILIARIO Y ENSERES				100,00							100,00
2.0.9	CANONES				200,00							200,00
2.1	REPARACIONES, MANTENIMIENTO Y CONSEJ				39.115,55							39.115,55
2.1.2	EDIFICIOS Y OTRAS CONSTRUCCIONES				7.604,34							7.604,34
2.1.2.00	INMOVILIZADO PROPIO				7.604,34							7.604,34
2.1.3	MAQUINARIA, INSTALACION Y UTILLAJE				22.988,62							22.988,62
2.1.3.00	INMOVILIZADO PROPIO				22.988,62							22.988,62
2.1.5	MOBILIARIO Y ENSERES				8.522,59							8.522,59
2.1.5.00	INMOVILIZADO PROPIO				8.522,59							8.522,59
2.2	MATERIAL, SUMINISTROS Y OTROS				127.945,14							127.945,14
2.2.0	MATERIAL DE OFICINA				18.391,90							18.391,90
2.2.0.00	ORDINARIO NO INVENTARIABLE				4.877,73							4.877,73
2.2.0.01	PRENSA, REVISTAS, LIBROS Y OTRAS PUBLIC				10.486,76							10.486,76
2.2.0.02	MATERIAL INFORMATICO NO INVENTARIABI				3.027,41							3.027,41
2.2.1	SUMINISTROS				37.463,31							37.463,31
2.2.1.00	ENERGIA ELECTRICA				13.750,46							13.750,46
2.2.1.03	COMBUSTIBLES Y CARBURANTES				5.927,01							5.927,01
2.2.1.04	VESTUARIO				2.975,50							2.975,50
2.2.1.06	PRODUCTOS FARMACEUTICOS				100,00							100,00
2.2.1.07	MATERIALES ESPECIALES				1.377,16							1.377,16
2.2.1.23	CALZADO				1.550,00							1.550,00
2.2.1.99	OTROS SUMINISTROS				11.783,18							11.783,18
2.2.2	COMUNICACIONES				2.342,29							2.342,29
2.2.2.01	POSTALES				2.342,29							2.342,29
2.2.3	TRANSPORTES				2.000,00							2.000,00
2.2.5	TRIBUTOS				1.990,45							1.990,45
2.2.5.00	LOCALES				860,40							860,40
2.2.5.01	AUTONOMICAS				1.130,05							1.130,05
2.2.6	GASTOS DIVERSOS				4.049,88							4.049,88
2.2.6.02	PUBLICIDAD Y PROPAGANDA				2.549,88							2.549,88
2.2.6.06	REUNIONES, CONFERENCIAS Y CURSOS				1.500,00							1.500,00



Información a fecha: 31/12/2015

Unidad monetaria: Euros

Clasificación Orgánica 190603 DESARROLLO ECONÓMICO E INNOVACIÓN / DIRECCION GENERAL DE CULTURA Y TURISMO / BIBLIOTECA PUBLICA.

Clasificación Funcional 4521 PRODUCCION DE BIENES PUBLICOS DE CARACTER SOCIAL / CULTURA, JUVENTUD Y DEPORTES / MUSEOS, ARCHIVOS Y BIBLIOTECAS / MUSEOS, ARCHIVOS Y BIBLIOTECAS

Clasificación Económica	Denominación	Créditos Extraordinarios	Suplementos de Crédito	Ampliaciones de Crédito	Transferencias Positivas	Transferencias Negativas	Incorporaciones de Crédito	Generaciones Ingresos	Habilitaciones Crédito	Bajas	Otras Modificaciones	Total Modificaciones
2.2.7	TRABAJOS REALIZADOS POR OTRAS EMPRE				61.707,31							61.707,31
2.2.7.00	LIMPIEZA Y ASEO				8.635,54							8.635,54
2.2.7.01	SEGURIDAD				1.296,91							1.296,91
2.2.7.06	ESTUDIOS Y TRABAJOS TECNICOS				48.700,17							48.700,17
2.2.7.13	PRESTACIÓN DE SERVICIOS BIBLIOTECARIO:				2.074,69							2.074,69
2.2.7.99	OTROS				1.000,00							1.000,00
2.3	INDEMNIZACION POR RAZON DEL SERVICIO				2.189,98							2.189,98
2.3.0	DIETAS				960,94							960,94
2.3.1	LOCOMOCION				729,04							729,04
2.3.3	OTRAS INDEMNIZACIONES.				500,00							500,00
4	TRANSFERENCIAS CORRIENTES				35,32							35,32
4.8	A FAMILIAS E INSTITUCIONES SIN FINES DE I				35,32							35,32
4.8.0	X				35,32							35,32
4.8.0.00	BECAS FORMACIÓN EN BIBLIOTECONOMÍA				35,32							35,32
6	INVERSIONES REALES				86.656,40							86.656,40
6.2	INVERSION NUEVA ASOCIADA AL FUNCIONA				42.019,73							42.019,73
6.2.5	MOBILIARIO Y ENSERES				4.408,78							4.408,78
6.2.5.00	ADQUISICION				4.408,78							4.408,78
6.2.9	OTROS ACTIVOS MATERIALES				37.610,95							37.610,95
6.2.9.00	ADQUISICION				37.610,95							37.610,95
6.3	INVERSION DE REPOSICION ASOCIADA AL FU				12.377,00							12.377,00
6.3.2	EDIFICIOS Y OTRAS CONSTRUCCIONES				10.877,00							10.877,00
6.3.2.00	ADQUISICION				1.000,00							1.000,00
6.3.2.01	CONSTRUCCION				9.877,00							9.877,00
6.3.9	OTROS ACTIVOS MATERIALES				1.500,00							1.500,00
6.3.9.00	ADQUISICION				1.500,00							1.500,00
6.6	INVERSIONES GESTIONADAS PARA OTROS E				32.259,67							32.259,67
6.6.9	OTROS ACTIVOS MATERIALES				32.259,67							32.259,67
6.6.9.00	ADQUISICION				32.259,67							32.259,67
Total Orgánico / Funcional	190603 / 4521				256.242,39							256.242,39



Información a fecha: 31/12/2015

Unidad monetaria: Euros

Clasificación Orgánica 190604 DESARROLLO ECONÓMICO E INNOVACIÓN / DIRECCION GENERAL DE CULTURA Y TURISMO / MUSEO

Clasificación Funcional 4521 PRODUCCION DE BIENES PUBLICOS DE CARACTER SOCIAL / CULTURA, JUVENTUD Y DEPORTES / MUSEOS, ARCHIVOS Y BIBLIOTECAS / MUSEOS, ARCHIVOS Y BIBLIOTECAS

Clasificación Económica	Denominación	Créditos Extraordinarios	Suplementos de Crédito	Ampliaciones de Crédito	Transferencias Positivas	Transferencias Negativas	Incorporaciones de Crédito	Generaciones Ingresos	Habilitaciones Crédito	Bajas	Otras Modificaciones	Total Modificaciones
2	GASTOS EN BIENES CORRIENTES Y SERVICIO				99.941,74							99.941,74
2.0	ARRENDAMIENTOS Y CANONES				167,00							167,00
2.0.9	CANONES				167,00							167,00
2.1	REPARACIONES, MANTENIMIENTO Y CONSEJO				23.679,59							23.679,59
2.1.2	EDIFICIOS Y OTRAS CONSTRUCCIONES				2.361,10							2.361,10
2.1.2.00	INMOVILIZADO PROPIO				2.053,48							2.053,48
2.1.2.01	INMOVILIZADO ARRENDADO				307,62							307,62
2.1.3	MAQUINARIA, INSTALACION Y UTILLAJE				20.648,53							20.648,53
2.1.3.00	INMOVILIZADO PROPIO				17.247,51							17.247,51
2.1.3.01	INMOVILIZADO ARRENDADO				3.401,02							3.401,02
2.1.5	MOBILIARIO Y ENSERES				669,96							669,96
2.1.5.00	INMOVILIZADO PROPIO				669,96							669,96
2.2	MATERIAL, SUMINISTROS Y OTROS				74.302,40							74.302,40
2.2.0	MATERIAL DE OFICINA				759,14							759,14
2.2.0.00	ORDINARIO NO INVENTARIABLE				759,14							759,14
2.2.1	SUMINISTROS				16.201,53							16.201,53
2.2.1.00	ENERGIA ELECTRICA				6.021,68							6.021,68
2.2.1.06	PRODUCTOS FARMACEUTICOS				50,00							50,00
2.2.1.07	MATERIALES ESPECIALES				555,05							555,05
2.2.1.23	CALZADO				100,00							100,00
2.2.1.99	OTROS SUMINISTROS				9.474,80							9.474,80
2.2.3	TRANSPORTES				2.531,60							2.531,60
2.2.4	PRIMAS DE SEGUROS				1.037,27							1.037,27
2.2.4.99	OTROS RIESGOS				1.037,27							1.037,27
2.2.5	TRIBUTOS				748,14							748,14
2.2.5.01	AUTONOMICAS				748,14							748,14
2.2.6	GASTOS DIVERSOS				30.182,96							30.182,96
2.2.6.06	REUNIONES, CONFERENCIAS Y CURSOS				500,00							500,00
2.2.6.08	PUBLICACIONES Y EDICIONES				29.682,96							29.682,96
2.2.7	TRABAJOS REALIZADOS POR OTRAS EMPRESAS				22.841,76							22.841,76
2.2.7.00	LIMPIEZA Y ASEO				2.266,93							2.266,93
2.2.7.03	POSTALES				457,89							457,89
2.2.7.06	ESTUDIOS Y TRABAJOS TECNICOS				20.116,94							20.116,94



Gobierno
de La
Rioja

LKCAM210

Adm. Pública y Hacienda

SICAP - Sistema de Información Contable

MODIFICACIONES DE CRÉDITO - CLASIFICACIÓN ORGÁNICA-FUNCIONAL-ECONÓMICA

Ejercicio: 2015

Página 182

Información a fecha: 31/12/2015

Unidad monetaria: Euros

Clasificación Orgánica 190604 DESARROLLO ECONÓMICO E INNOVACIÓN / DIRECCION GENERAL DE CULTURA Y TURISMO / MUSEO

Clasificación Funcional 4521 PRODUCCION DE BIENES PUBLICOS DE CARACTER SOCIAL / CULTURA, JUVENTUD Y DEPORTES / MUSEOS, ARCHIVOS Y BIBLIOTECAS / MUSEOS, ARCHIVOS Y BIBLIOTECAS

Clasificación Económica	Denominación	Créditos Extraordinarios	Suplementos de Crédito	Ampliaciones de Crédito	Transferencias Positivas	Transferencias Negativas	Incorporaciones de Crédito	Generaciones Ingresos	Habilitaciones Crédito	Bajas	Otras Modificaciones	Total Modificaciones
2.3	INDEMNIZACION POR RAZON DEL SERVICIO				1.792,75							1.792,75
2.3.0	DIETAS				426,41							426,41
2.3.1	LOCOMOCION				1.366,34							1.366,34
6	INVERSIONES REALES				59.322,16							59.322,16
6.2	INVERSION NUEVA ASOCIADA AL FUNCIONA				889,18							889,18
6.2.9	OTROS ACTIVOS MATERIALES				889,18							889,18
6.2.9.00	ADQUISICION				889,18							889,18
6.5	GASTOS DE INVERSIONES EN PATRIMONIO H				58.432,98							58.432,98
6.5.1	INVERSIONES EN PATRIMONIO HIST .DESTIN.				58.432,98							58.432,98
6.5.1.03	INCORPORACION DE BIENES Y SERVICIOS				58.432,98							58.432,98
Total Orgánico / Funcional	190604 / 4521				159.263,90							159.263,90



Información a fecha: 31/12/2015

Unidad monetaria: Euros

Clasificación Orgánica 2001 POLÍTICAS SOCIALES, FAMILIA, IGUALDAD Y JUSTICIA / SECRETARIA GENERAL TECNICA

Clasificación Funcional 3111 PROTECCION Y PROMOCION SOCIAL / PROTECCION SOCIAL / ADMINISTRACION GENERAL DE BIENESTAR SOCIAL / ADMINISTRACION GENERAL DE SERVICIOS SOCIALES

Clasificación Económica	Denominación	Créditos Extraordinarios	Suplementos de Crédito	Ampliaciones de Crédito	Transferencias Positivas	Transferencias Negativas	Incorporaciones de Crédito	Generaciones Ingresos	Habilitaciones Crédito	Bajas	Otras Modificaciones	Total Modificaciones
2	GASTOS EN BIENES CORRIENTES Y SERVICIO			66.174,00	246.225,30	70.000,00				66.174,00		176.225,30
2.0	ARRENDAMIENTOS Y CANONES				10.000,00							10.000,00
2.0.2	EDIFICIOS Y OTRAS CONSTRUCCIONES				10.000,00							10.000,00
2.1	REPARACIONES, MANTENIMIENTO Y CONSEJ				30.000,00							30.000,00
2.1.6	EQUIPOS PARA PROCESO DE INFORMACION				30.000,00							30.000,00
2.1.6.00	INMOVILIZADO PROPIO				30.000,00							30.000,00
2.2	MATERIAL, SUMINISTROS Y OTROS			66.174,00	183.392,25	70.000,00				66.174,00		113.392,25
2.2.1	SUMINISTROS			1.198,00	30.000,00					3.850,00		27.348,00
2.2.1.01	AGUA			567,00								567,00
2.2.1.03	COMBUSTIBLES Y CARBURANTES			631,00								631,00
2.2.1.99	OTROS SUMINISTROS				30.000,00					3.850,00		26.150,00
2.2.2	COMUNICACIONES			47.582,00								47.582,00
2.2.2.01	POSTALES			47.582,00								47.582,00
2.2.5	TRIBUTOS			663,00								663,00
2.2.5.00	LOCALES			250,00								250,00
2.2.5.01	AUTONOMICAS			413,00								413,00
2.2.6	GASTOS DIVERSOS			16.731,00	3.392,25							20.123,25
2.2.6.01	ATENCIONES PROTOCOLARIAS Y REPRESENTACIONES				3.392,25							3.392,25
2.2.6.02	PUBLICIDAD Y PROPAGANDA			1.989,00								1.989,00
2.2.6.03	JURIDICOS, CONTENCIOSOS			6.681,00								6.681,00
2.2.6.06	REUNIONES, CONFERENCIAS Y CURSOS			1.698,00								1.698,00
2.2.6.99	OTROS			6.363,00								6.363,00
2.2.7	TRABAJOS REALIZADOS POR OTRAS EMPRESAS				150.000,00	70.000,00				62.324,00		17.676,00
2.2.7.14	PROGRAMAS DE INTERVENCIÓN Y SENSIBILIZACIÓN				150.000,00	70.000,00				62.324,00		17.676,00
2.3	INDEMNIZACION POR RAZON DEL SERVICIO				22.833,05							22.833,05
2.3.0	DIETAS				8.000,00							8.000,00
2.3.1	LOCOMOCION				14.833,05							14.833,05
3	GASTOS FINANCIEROS				7.000,00							7.000,00
3.4	DE DEPOSITOS, FIANZAS Y OTROS				7.000,00							7.000,00
3.4.2	INTERESES DE DEMORA				7.000,00							7.000,00
6	INVERSIONES REALES				44.776,00							44.776,00
6.2	INVERSION NUEVA ASOCIADA AL FUNCIONAMIENTO				13.684,00							13.684,00
6.2.2	EDIFICIOS Y OTRAS CONSTRUCCIONES				921,00							921,00



Información a fecha: 31/12/2015

Unidad monetaria: Euros

Clasificación Orgánica 2001 POLÍTICAS SOCIALES, FAMILIA, IGUALDAD Y JUSTICIA / SECRETARIA GENERAL TECNICA

Clasificación Funcional 3111 PROTECCION Y PROMOCION SOCIAL / PROTECCION SOCIAL / ADMINISTRACION GENERAL DE BIENESTAR SOCIAL / ADMINISTRACION GENERAL DE SERVICIOS SOCIALES

Clasificación Económica	Denominación	Créditos Extraordinarios	Suplementos de Crédito	Ampliaciones de Crédito	Transferencias Positivas	Transferencias Negativas	Incorporaciones de Crédito	Generaciones Ingresos	Habilitaciones Crédito	Bajas	Otras Modificaciones	Total Modificaciones
6.2.2.01	CONSTRUCCION				921,00							921,00
6.2.3	MAQUINARIA, INSTALACIONES Y UTILLAJE				10.921,00							10.921,00
6.2.3.00	ADQUISICION				10.921,00							10.921,00
6.2.4	ELEMENTOS DE TRANSPORTE				921,00							921,00
6.2.4.00	ADQUISICION				921,00							921,00
6.2.5	MOBILIARIO Y ENSERES				921,00							921,00
6.2.5.00	ADQUISICION				921,00							921,00
6.3	INVERSION DE REPOSICION ASOCIADA AL FU				31.092,00							31.092,00
6.3.2	EDIFICIOS Y OTRAS CONSTRUCCIONES				29.342,00							29.342,00
6.3.2.01	CONSTRUCCION				29.342,00							29.342,00
6.3.3	MAQUINARIA, INSTALACIONES Y UTILLAJE				875,00							875,00
6.3.3.00	ADQUISICION				875,00							875,00
6.3.5	MOBILIARIO Y ENSERES				875,00							875,00
6.3.5.00	ADQUISICION				875,00							875,00
Total Orgánico / Funcional	2001 / 3111				66.174,00	298.001,30	70.000,00			66.174,00		228.001,30




Información a fecha: 31/12/2015

Unidad monetaria: Euros

Clasificación Orgánica 2002 POLÍTICAS SOCIALES, FAMILIA, IGUALDAD Y JUSTICIA / DIRECCIÓN GENERAL DE JUSTICIA E INTERIOR

Clasificación Funcional 1261 SERVICIOS DE CARACTER GENERAL / ADMINISTRACION GENERAL / OTROS SERVICIOS GENERALES / INTERIOR

Clasificación Económica	Denominación	Créditos Extraordinarios	Suplementos de Crédito	Ampliaciones de Crédito	Transferencias Positivas	Transferencias Negativas	Incorporaciones de Crédito	Generaciones Ingresos	Habilitaciones Crédito	Bajas	Otras Modificaciones	Total Modificaciones
2	GASTOS EN BIENES CORRIENTES Y SERVICIO				623.237,70							623.237,70
2.1	REPARACIONES, MANTENIMIENTO Y CONSEJO				7.426,00							7.426,00
2.1.2	EDIFICIOS Y OTRAS CONSTRUCCIONES				7.110,00							7.110,00
2.1.2.00	INMOVILIZADO PROPIO				7.110,00							7.110,00
2.1.5	MOBILIARIO Y ENSERES				316,00							316,00
2.1.5.00	INMOVILIZADO PROPIO				316,00							316,00
2.2	MATERIAL, SUMINISTROS Y OTROS				613.727,30							613.727,30
2.2.0	MATERIAL DE OFICINA				11.969,33							11.969,33
2.2.0.00	ORDINARIO NO INVENTARIABLE				1,00							1,00
2.2.0.01	PRENSA, REVISTAS, LIBROS Y OTRAS PUBLICACIONES				11.968,33							11.968,33
2.2.1	SUMINISTROS				182,37							182,37
2.2.1.99	OTROS SUMINISTROS				182,37							182,37
2.2.3	TRANSPORTES				106,00							106,00
2.2.6	GASTOS DIVERSOS				67.463,86							67.463,86
2.2.6.06	REUNIONES, CONFERENCIAS Y CURSOS				17.489,72							17.489,72
2.2.6.10	ORGANIZACIÓN DE CURSOS PERFECCIONAMIENTOS				29.492,42							29.492,42
2.2.6.12	MEDIDAS JUDICIALES MENORES				8.832,72							8.832,72
2.2.6.13	ESTUDIOS Y ANALISIS JUSTICIA				4.254,00							4.254,00
2.2.6.99	OTROS				7.395,00							7.395,00
2.2.7	TRABAJOS REALIZADOS POR OTRAS EMPRESAS				534.005,74							534.005,74
2.2.7.06	ESTUDIOS Y TRABAJOS TECNICOS				534.004,74							534.004,74
2.2.7.99	OTROS				1,00							1,00
2.3	INDEMNIZACION POR RAZON DEL SERVICIO				2.084,40							2.084,40
2.3.0	DIETAS				1.062,00							1.062,00
2.3.1	LOCOMOCION				1.022,40							1.022,40
3	GASTOS FINANCIEROS				690,15							690,15
3.4	DE DEPOSITOS, FIANZAS Y OTROS				690,15							690,15
3.4.2	INTERESES DE DEMORA				690,15							690,15
4	TRANSFERENCIAS CORRIENTES				1,50							1,50
4.8	A FAMILIAS E INSTITUCIONES SIN FINES DE I				1,50							1,50
4.8.9	X				1,50							1,50
4.8.9.99	OTRAS TRANSFERENCIAS				1,50							1,50
6	INVERSIONES REALES				48.500,00							48.500,00



Gobierno
de La
Rioja

Adm. Pública y Hacienda

Ejercicio: 2015

SICAP - Sistema de Información Contable

MODIFICACIONES DE CRÉDITO - CLASIFICACIÓN ORGÁNICA-FUNCIONAL-ECONÓMICA

Página 186

Información a fecha: 31/12/2015

Unidad monetaria: Euros

Clasificación Orgánica 2002 POLÍTICAS SOCIALES, FAMILIA, IGUALDAD Y JUSTICIA / DIRECCIÓN GENERAL DE JUSTICIA E INTERIOR

Clasificación Funcional 1261 SERVICIOS DE CARACTER GENERAL / ADMINISTRACION GENERAL / OTROS SERVICIOS GENERALES / INTERIOR

Clasificación Económica	Denominación	Créditos Extraordinarios	Suplementos de Crédito	Ampliaciones de Crédito	Transferencias Positivas	Transferencias Negativas	Incorporaciones de Crédito	Generaciones Ingresos	Habilitaciones Crédito	Bajas	Otras Modificaciones	Total Modificaciones
6.2	INVERSION NUEVA ASOCIADA AL FUNCIONA				48.500,00							48.500,00
6.2.2	EDIFICIOS Y OTRAS CONSTRUCCIONES				48.500,00							48.500,00
6.2.2.00	ADQUISICION				48.500,00							48.500,00
Total Orgánico / Funcional	2002 / 1261				672.429,35							672.429,35



Información a fecha: 31/12/2015

Unidad monetaria: Euros

Clasificación Orgánica 2002 POLÍTICAS SOCIALES, FAMILIA, IGUALDAD Y JUSTICIA / DIRECCIÓN GENERAL DE JUSTICIA E INTERIOR

Clasificación Funcional 1411 SERVICIOS DE CARACTER GENERAL / JUSTICIA / ADMINISTRACION DE JUSTICIA / ADMINISTRACION DE JUSTICIA

Clasificación Económica	Denominación	Créditos Extraordinarios	Suplementos de Crédito	Ampliaciones de Crédito	Transferencias Positivas	Transferencias Negativas	Incorporaciones de Crédito	Generaciones Ingresos	Habilitaciones Crédito	Bajas	Otras Modificaciones	Total Modificaciones
2	GASTOS EN BIENES CORRIENTES Y SERVICIO				394.079,40							394.079,40
2.0	ARRENDAMIENTOS Y CANONES				34.967,10							34.967,10
2.0.2	EDIFICIOS Y OTRAS CONSTRUCCIONES				34.967,10							34.967,10
2.1	REPARACIONES, MANTENIMIENTO Y CONSEJ				86.944,83							86.944,83
2.1.2	EDIFICIOS Y OTRAS CONSTRUCCIONES				1,00							1,00
2.1.2.00	INMOVILIZADO PROPIO				1,00							1,00
2.1.3	MAQUINARIA, INSTALACION Y UTILLAJE				80.078,17							80.078,17
2.1.3.00	INMOVILIZADO PROPIO				80.078,17							80.078,17
2.1.4	ELEMENTOS DE TRANSPORTE				1.417,66							1.417,66
2.1.4.00	INMOVILIZADO PROPIO				1.417,66							1.417,66
2.1.5	MOBILIARIO Y ENSERES				4.850,00							4.850,00
2.1.5.00	INMOVILIZADO PROPIO				4.850,00							4.850,00
2.1.6	EQUIPOS PARA PROCESO DE INFORMACION				598,00							598,00
2.1.6.00	INMOVILIZADO PROPIO				598,00							598,00
2.2	MATERIAL, SUMINISTROS Y OTROS				257.667,40							257.667,40
2.2.0	MATERIAL DE OFICINA				5.002,00							5.002,00
2.2.0.00	ORDINARIO NO INVENTARIABLE				5.000,00							5.000,00
2.2.0.01	PRENSA, REVISTAS, LIBROS Y OTRAS PUBLIC				1,00							1,00
2.2.0.02	MATERIAL INFORMATICO NO INVENTARIABI				1,00							1,00
2.2.1	SUMINISTROS				4.942,68							4.942,68
2.2.1.00	ENERGIA ELECTRICA				1,00							1,00
2.2.1.01	AGUA				1.000,00							1.000,00
2.2.1.02	GAS				1,00							1,00
2.2.1.03	COMBUSTIBLES Y CARBURANTES				830,53							830,53
2.2.1.04	VESTUARIO				1.063,00							1.063,00
2.2.1.06	PRODUCTOS FARMACEUTICOS				1,00							1,00
2.2.1.23	CALZADO				582,00							582,00
2.2.1.99	OTROS SUMINISTROS				1.464,15							1.464,15
2.2.2	COMUNICACIONES				75.000,00							75.000,00
2.2.2.01	POSTALES				75.000,00							75.000,00
2.2.3	TRANSPORTES				67.012,00							67.012,00
2.2.4	PRIMAS DE SEGUROS				115,72							115,72
2.2.4.99	OTROS RIESGOS				115,72							115,72



Información a fecha: 31/12/2015

Unidad monetaria: Euros

Clasificación Orgánica 2002 POLÍTICAS SOCIALES, FAMILIA, IGUALDAD Y JUSTICIA / DIRECCIÓN GENERAL DE JUSTICIA E INTERIOR

Clasificación Funcional 1411 SERVICIOS DE CARACTER GENERAL / JUSTICIA / ADMINISTRACION DE JUSTICIA / ADMINISTRACION DE JUSTICIA

Clasificación Económica	Denominación	Créditos Extraordinarios	Suplementos de Crédito	Ampliaciones de Crédito	Transferencias Positivas	Transferencias Negativas	Incorporaciones de Crédito	Generaciones Ingresos	Habilitaciones Crédito	Bajas	Otras Modificaciones	Total Modificaciones
2.2.5	TRIBUTOS				700,00							700,00
2.2.5.00	LOCALES				500,00							500,00
2.2.5.01	AUTONOMICAS				200,00							200,00
2.2.6	GASTOS DIVERSOS				22.892,00							22.892,00
2.2.6.03	JURIDICOS, CONTENCIOSOS				200,00							200,00
2.2.6.06	REUNIONES, CONFERENCIAS Y CURSOS				1,00							1,00
2.2.6.99	OTROS				22.691,00							22.691,00
2.2.7	TRABAJOS REALIZADOS POR OTRAS EMPRE'				82.003,00							82.003,00
2.2.7.00	LIMPIEZA Y ASEO				1,00							1,00
2.2.7.01	SEGURIDAD				1,00							1,00
2.2.7.02	VALORACIONES Y PERITAJES				1.000,00							1.000,00
2.2.7.06	ESTUDIOS Y TRABAJOS TECNICOS				1.000,00							1.000,00
2.2.7.99	OTROS				80.001,00							80.001,00
2.3	INDEMNIZACION POR RAZON DEL SERVICIO				14.500,07							14.500,07
2.3.0	DIETAS				4.311,14							4.311,14
2.3.1	LOCOMOCION				6.048,93							6.048,93
2.3.3	OTRAS INDEMNIZACIONES.				4.140,00							4.140,00
4	TRANSFERENCIAS CORRIENTES				531.522,00							531.522,00
4.6	A CORPORACIONES LOCALES				1.522,00							1.522,00
4.6.1	A AYUNTAMIENTOS				1.522,00							1.522,00
4.6.1.00	AYUNTAMIENTOS JUZGADOS DE PAZ				1.522,00							1.522,00
4.8	A FAMILIAS E INSTITUCIONES SIN FINES DE I				530.000,00							530.000,00
4.8.1	X				530.000,00							530.000,00
4.8.1.00	COLEGIOS PROFESIONALES JUSTICIA GRATU				530.000,00							530.000,00
6	INVERSIONES REALES				1.200.383,10							1.200.383,10
6.2	INVERSION NUEVA ASOCIADA AL FUNCIONA				1.183.038,30							1.183.038,30
6.2.2	EDIFICIOS Y OTRAS CONSTRUCCIONES				1.158.037,30							1.158.037,30
6.2.2.01	CONSTRUCCION				1.127.301,63							1.127.301,63
6.2.2.03	INCORPORACION DE BIENES Y SERVICIOS				30.735,67							30.735,67
6.2.3	MAQUINARIA, INSTALACIONES Y UTILLAJE				25.000,00							25.000,00
6.2.3.00	ADQUISICION				25.000,00							25.000,00
6.2.5	MOBILIARIO Y ENSERES				1,00							1,00
6.2.5.00	ADQUISICION				1,00							1,00



Información a fecha: 31/12/2015

Unidad monetaria: Euros

Clasificación Orgánica 2002 POLÍTICAS SOCIALES, FAMILIA, IGUALDAD Y JUSTICIA / DIRECCIÓN GENERAL DE JUSTICIA E INTERIOR

Clasificación Funcional 1411 SERVICIOS DE CARACTER GENERAL / JUSTICIA / ADMINISTRACION DE JUSTICIA / ADMINISTRACION DE JUSTICIA

Clasificación Económica	Denominación	Créditos Extraordinarios	Suplementos de Crédito	Ampliaciones de Crédito	Transferencias Positivas	Transferencias Negativas	Incorporaciones de Crédito	Generaciones Ingresos	Habilitaciones Crédito	Bajas	Otras Modificaciones	Total Modificaciones
6.3	INVERSION DE REPOSICION ASOCIADA AL FU				17.344,80							17.344,80
6.3.2	EDIFICIOS Y OTRAS CONSTRUCCIONES				5.000,00							5.000,00
6.3.2.00	ADQUISICION				5.000,00							5.000,00
6.3.5	MOBILIARIO Y ENSERES				12.344,80							12.344,80
6.3.5.00	ADQUISICION				12.344,80							12.344,80
Total Orgánico / Funcional	2002 / 1411				2.125.984,50							2.125.984,50



Información a fecha: 31/12/2015

Unidad monetaria: Euros

Clasificación Orgánica 2002 POLÍTICAS SOCIALES, FAMILIA, IGUALDAD Y JUSTICIA / DIRECCIÓN GENERAL DE JUSTICIA E INTERIOR

Clasificación Funcional 2111 PROTECCION CIVIL / PROTECCION CIVIL / PROTECCION CIVIL / PROTECCION CIVIL

Clasificación Económica	Denominación	Créditos Extraordinarios	Suplementos de Crédito	Ampliaciones de Crédito	Transferencias Positivas	Transferencias Negativas	Incorporaciones de Crédito	Generaciones Ingresos	Habilitaciones Crédito	Bajas	Otras Modificaciones	Total Modificaciones
2	GASTOS EN BIENES CORRIENTES Y SERVICIO				87.667,55							87.667,55
2.1	REPARACIONES, MANTENIMIENTO Y CONSEJO				36.856,62							36.856,62
2.1.2	EDIFICIOS Y OTRAS CONSTRUCCIONES				1,00							1,00
2.1.2.00	INMOVILIZADO PROPIO				1,00							1,00
2.1.3	MAQUINARIA, INSTALACION Y UTILLAJE				35.659,28							35.659,28
2.1.3.00	INMOVILIZADO PROPIO				35.659,28							35.659,28
2.1.4	ELEMENTOS DE TRANSPORTE				1,00							1,00
2.1.4.00	INMOVILIZADO PROPIO				1,00							1,00
2.1.5	MOBILIARIO Y ENSERES				1.059,34							1.059,34
2.1.5.00	INMOVILIZADO PROPIO				1.059,34							1.059,34
2.1.6	EQUIPOS PARA PROCESO DE INFORMACION				136,00							136,00
2.1.6.00	INMOVILIZADO PROPIO				136,00							136,00
2.2	MATERIAL, SUMINISTROS Y OTROS				49.922,51							49.922,51
2.2.0	MATERIAL DE OFICINA				1.572,02							1.572,02
2.2.0.00	ORDINARIO NO INVENTARIABLE				702,02							702,02
2.2.0.01	PRENSA, REVISTAS, LIBROS Y OTRAS PUBLIC				201,00							201,00
2.2.0.02	MATERIAL INFORMATICO NO INVENTARIABI				669,00							669,00
2.2.1	SUMINISTROS				23.288,02							23.288,02
2.2.1.00	ENERGIA ELECTRICA				6.818,51							6.818,51
2.2.1.03	COMBUSTIBLES Y CARBURANTES				336,34							336,34
2.2.1.04	VESTUARIO				10.242,05							10.242,05
2.2.1.05	PRODUCTOS ALIMENTICIOS				2.338,00							2.338,00
2.2.1.07	MATERIALES ESPECIALES				401,00							401,00
2.2.1.23	CALZADO				3.151,12							3.151,12
2.2.1.99	OTROS SUMINISTROS				1,00							1,00
2.2.3	TRANSPORTES				265,82							265,82
2.2.4	PRIMAS DE SEGUROS				9.070,00							9.070,00
2.2.4.99	SEGUROS VOLUNTARIOS PRO. CIV.				9.070,00							9.070,00
2.2.5	TRIBUTOS				1.384,69							1.384,69
2.2.5.00	LOCALES				56,13							56,13
2.2.5.02	ESTATALES				1.328,56							1.328,56
2.2.6	GASTOS DIVERSOS				5.754,49							5.754,49
2.2.6.06	REUNIONES, CONFERENCIAS Y CURSOS				2.598,00							2.598,00



Información a fecha: 31/12/2015

Unidad monetaria: Euros

Clasificación Orgánica 2002 POLÍTICAS SOCIALES, FAMILIA, IGUALDAD Y JUSTICIA / DIRECCIÓN GENERAL DE JUSTICIA E INTERIOR

Clasificación Funcional 2111 PROTECCION CIVIL / PROTECCION CIVIL / PROTECCION CIVIL / PROTECCION CIVIL

Clasificación Económica	Denominación	Créditos Extraordinarios	Suplementos de Crédito	Ampliaciones de Crédito	Transferencias Positivas	Transferencias Negativas	Incorporaciones de Crédito	Generaciones Ingresos	Habilitaciones Crédito	Bajas	Otras Modificaciones	Total Modificaciones
2.2.6.99	OTROS				3.156,49							3.156,49
2.2.7	TRABAJOS REALIZADOS POR OTRAS EMPRE:				8.587,47							8.587,47
2.2.7.00	LIMPIEZA Y ASEO				3.734,11							3.734,11
2.2.7.06	ESTUDIOS Y TRABAJOS TECNICOS				4.853,36							4.853,36
2.3	INDEMNIZACION POR RAZON DEL SERVICIO				888,42							888,42
2.3.0	DIETAS				511,43							511,43
2.3.1	LOCOMOCION				376,99							376,99
4	TRANSFERENCIAS CORRIENTES				914.000,90							914.000,90
4.4	AL RESTO DEL SECTOR PUBLICO DE LA C.A.:				311.000,00							311.000,00
4.4.2	A CONSORCIOS				311.000,00							311.000,00
4.6	A CORPORACIONES LOCALES				600.000,00							600.000,00
4.6.1	A AYUNTAMIENTOS				600.000,00							600.000,00
4.6.1.00	AYUNTAMIENTOS NO CONSORCIADOS				600.000,00							600.000,00
4.8	A FAMILIAS E INSTITUCIONES SIN FINES DE I				3.000,90							3.000,90
4.8.1	X				3.000,00							3.000,00
4.8.1.00	A CRUZ ROJA.COLABORACIÓN SOS 112				3.000,00							3.000,00
4.8.9	X				0,90							0,90
4.8.9.99	OTRAS TRANSFERENCIAS				0,90							0,90
6	INVERSIONES REALES				39.464,63							39.464,63
6.2	INVERSION NUEVA ASOCIADA AL FUNCIONA				1.000,00							1.000,00
6.2.3	MAQUINARIA, INSTALACIONES Y UTILLAJE				1,00							1,00
6.2.3.00	ADQUISICION				1,00							1,00
6.2.4	ELEMENTOS DE TRANSPORTE				1,00							1,00
6.2.4.00	ADQUISICION				1,00							1,00
6.2.5	MOBILIARIO Y ENSERES				998,00							998,00
6.2.5.00	ADQUISICION				998,00							998,00
6.3	INVERSION DE REPOSICION ASOCIADA AL FU				38.464,63							38.464,63
6.3.3	MAQUINARIA, INSTALACIONES Y UTILLAJE				10.000,00							10.000,00
6.3.4	ELEMENTOS DE TRANSPORTE				18.464,63							18.464,63
6.3.5	MOBILIARIO Y ENSERES				10.000,00							10.000,00
6.3.5.00	ADQUISICION				10.000,00							10.000,00
Total Orgánico / Funcional	2002 / 2111				1.041.133,08							1.041.133,08



Información a fecha: 31/12/2015

Unidad monetaria: Euros

Clasificación Orgánica 2003 POLÍTICAS SOCIALES, FAMILIA, IGUALDAD Y JUSTICIA / DIRECCIÓN GENERAL DEL DEPORTE Y DEL INSTITUTO RIOJANO DE LA JUVENTUD

Clasificación Funcional 4541 PRODUCCION DE BIENES PUBLICOS DE CARACTER SOCIAL / CULTURA, JUVENTUD Y DEPORTES / DEPORTES / PROMOCION Y AYUDA AL DEPORTE

Clasificación Económica	Denominación	Créditos Extraordinarios	Suplementos de Crédito	Ampliaciones de Crédito	Transferencias Positivas	Transferencias Negativas	Incorporaciones de Crédito	Generaciones Ingresos	Habilitaciones Crédito	Bajas	Otras Modificaciones	Total Modificaciones
2	GASTOS EN BIENES CORRIENTES Y SERVICIO				701.177,30							701.177,30
2.0	ARRENDAMIENTOS Y CANONES				12.000,00							12.000,00
2.0.2	EDIFICIOS Y OTRAS CONSTRUCCIONES				6.000,00							6.000,00
2.0.3	MAQUINARIA, INSTALACION Y UTILLAJE				3.000,00							3.000,00
2.0.5	MOBILIARIO Y ENSERES				500,00							500,00
2.0.9	CANONES				2.500,00							2.500,00
2.1	REPARACIONES, MANTENIMIENTO Y CONSEJ				61.121,41							61.121,41
2.1.2	EDIFICIOS Y OTRAS CONSTRUCCIONES				43.208,41							43.208,41
2.1.2.00	INMOVILIZADO PROPIO				43.208,41							43.208,41
2.1.3	MAQUINARIA, INSTALACION Y UTILLAJE				6.770,32							6.770,32
2.1.3.00	INMOVILIZADO PROPIO				6.770,32							6.770,32
2.1.4	ELEMENTOS DE TRANSPORTE				572,35							572,35
2.1.4.00	INMOVILIZADO PROPIO				572,35							572,35
2.1.5	MOBILIARIO Y ENSERES				9.070,33							9.070,33
2.1.5.00	INMOVILIZADO PROPIO				9.070,33							9.070,33
2.1.6	EQUIPOS PARA PROCESO DE INFORMACION				1.500,00							1.500,00
2.1.6.00	INMOVILIZADO PROPIO				1.500,00							1.500,00
2.2	MATERIAL, SUMINISTROS Y OTROS				616.750,94							616.750,94
2.2.0	MATERIAL DE OFICINA				823,81							823,81
2.2.0.00	ORDINARIO NO INVENTARIABLE				672,81							672,81
2.2.0.01	PRENSA, REVISTAS, LIBROS Y OTRAS PUBLIC				1,00							1,00
2.2.0.02	MATERIAL INFORMATICO NO INVENTARIABI				150,00							150,00
2.2.1	SUMINISTROS				24.268,53							24.268,53
2.2.1.00	ENERGIA ELECTRICA				1,00							1,00
2.2.1.01	AGUA				1,00							1,00
2.2.1.02	GAS				1,00							1,00
2.2.1.03	COMBUSTIBLES Y CARBURANTES				700,00							700,00
2.2.1.04	VESTUARIO				800,00							800,00
2.2.1.06	PRODUCTOS FARMACEUTICOS				1,00							1,00
2.2.1.07	MATERIALES ESPECIALES				1.315,20							1.315,20
2.2.1.08	MATERIALES DEPORTIVOS, TROFEOS				20.909,54							20.909,54
2.2.1.23	CALZADO				0,89							0,89
2.2.1.99	OTROS SUMINISTROS				538,90							538,90



Información a fecha: 31/12/2015

Unidad monetaria: Euros

Clasificación Orgánica 2003 POLÍTICAS SOCIALES, FAMILIA, IGUALDAD Y JUSTICIA / DIRECCIÓN GENERAL DEL DEPORTE Y DEL INSTITUTO RIOJANO DE LA JUVENTUD

Clasificación Funcional 4541 PRODUCCION DE BIENES PUBLICOS DE CARACTER SOCIAL / CULTURA, JUVENTUD Y DEPORTES / DEPORTES / PROMOCION Y AYUDA AL DEPORTE

Clasificación Económica	Denominación	Créditos Extraordinarios	Suplementos de Crédito	Ampliaciones de Crédito	Transferencias Positivas	Transferencias Negativas	Incorporaciones de Crédito	Generaciones Ingresos	Habilitaciones Crédito	Bajas	Otras Modificaciones	Total Modificaciones
2.2.2	COMUNICACIONES				1,00							1,00
2.2.2.01	POSTALES				1,00							1,00
2.2.3	TRANSPORTES				1.000,00							1.000,00
2.2.4	PRIMAS DE SEGUROS				1,00							1,00
2.2.4.99	OTROS RIESGOS				1,00							1,00
2.2.5	TRIBUTOS				3.952,55							3.952,55
2.2.5.00	LOCALES				3.951,55							3.951,55
2.2.5.01	AUTONOMICAS				1,00							1,00
2.2.6	GASTOS DIVERSOS				77.475,46							77.475,46
2.2.6.03	JURIDICOS, CONTENCIOSOS				100,00							100,00
2.2.6.06	REUNIONES, CONFERENCIAS Y CURSOS				17.937,70							17.937,70
2.2.6.08	PUBLICACIONES Y EDICIONES				38.014,75							38.014,75
2.2.6.99	OTROS				21.423,01							21.423,01
2.2.7	TRABAJOS REALIZADOS POR OTRAS EMPRE:				509.228,59							509.228,59
2.2.7.00	LIMPIEZA Y ASEO				29.213,49							29.213,49
2.2.7.01	SEGURIDAD				1,00							1,00
2.2.7.03	POSTALES				1.000,00							1.000,00
2.2.7.06	ESTUDIOS Y TRABAJOS TECNICOS				168.830,40							168.830,40
2.2.7.99	OTROS				310.183,70							310.183,70
2.3	INDEMNIZACION POR RAZON DEL SERVICIO				11.304,95							11.304,95
2.3.0	DIETAS				3.831,51							3.831,51
2.3.1	LOCOMOCION				3.713,84							3.713,84
2.3.3	OTRAS INDEMNIZACIONES.				3.759,60							3.759,60
4	TRANSFERENCIAS CORRIENTES				11.549,69							11.549,69
4.6	A CORPORACIONES LOCALES				747,95							747,95
4.6.1	A AYUNTAMIENTOS				101,00							101,00
4.6.1.00	AYUNTAMIENTOS ACTIVIDADES DEPORTIVA				1,00							1,00
4.6.1.02	ENTIDADES LOCALES MENORES, ACTI. DEPC				100,00							100,00
4.6.2	A MANCOMUNIDADES DE MUNICIPIOS				646,95							646,95
4.6.2.00	TÉCNICOS DEPORTE MUNICIPAL				351,28							351,28
4.6.2.01	ACTIVIDADES DEPORTIVAS				295,67							295,67
4.8	A FAMILIAS E INSTITUCIONES SIN FINES DE I				10.801,74							10.801,74
4.8.2	X				7.416,68							7.416,68



Información a fecha: 31/12/2015

Unidad monetaria: Euros

Clasificación Orgánica 2003 POLÍTICAS SOCIALES, FAMILIA, IGUALDAD Y JUSTICIA / DIRECCIÓN GENERAL DEL DEPORTE Y DEL INSTITUTO RIOJANO DE LA JUVENTUD

Clasificación Funcional 4541 PRODUCCION DE BIENES PUBLICOS DE CARACTER SOCIAL / CULTURA, JUVENTUD Y DEPORTES / DEPORTES / PROMOCION Y AYUDA AL DEPORTE

Clasificación Económica	Denominación	Créditos Extraordinarios	Suplementos de Crédito	Ampliaciones de Crédito	Transferencias Positivas	Transferencias Negativas	Incorporaciones de Crédito	Generaciones Ingresos	Habilitaciones Crédito	Bajas	Otras Modificaciones	Total Modificaciones
4.8.2.00	ACTIVIDADES Y EQUIPAMIENTO NO INVENT.				7.416,68							7.416,68
4.8.3	X				3.385,06							3.385,06
4.8.3.00	ACT. NACIONALES E INTERNACIONALES				3.385,06							3.385,06
6	INVERSIONES REALES				213.301,30							213.301,30
6.2	INVERSION NUEVA ASOCIADA AL FUNCIONA				200.332,48							200.332,48
6.2.2	EDIFICIOS Y OTRAS CONSTRUCCIONES				150.332,48							150.332,48
6.2.2.01	CONSTRUCCION				150.332,48							150.332,48
6.2.5	MOBILIARIO Y ENSERES				50.000,00							50.000,00
6.2.5.00	ADQUISICION				50.000,00							50.000,00
6.3	INVERSION DE REPOSICION ASOCIADA AL FU				12.968,82							12.968,82
6.3.2	EDIFICIOS Y OTRAS CONSTRUCCIONES				12.968,82							12.968,82
6.3.2.01	CONSTRUCCION				1,00							1,00
6.3.2.03	INCORPORACION DE BIENES Y SERVICIOS				12.967,82							12.967,82
7	TRANSFERENCIAS DE CAPITAL				25.983,72							25.983,72
7.6	A CORPORACIONES LOCALES				25.983,72							25.983,72
7.6.1	A AYUNTAMIENTOS				25.983,72							25.983,72
7.6.1.01	A AYUNTAMIENTOS PARA INSTALACIONES D				25.983,72							25.983,72
Total Orgánico / Funcional	2003 / 4541				952.012,01							952.012,01



Información a fecha: 31/12/2015

Unidad monetaria: Euros

Clasificación Orgánica 2003 POLÍTICAS SOCIALES, FAMILIA, IGUALDAD Y JUSTICIA / DIRECCIÓN GENERAL DEL DEPORTE Y DEL INSTITUTO RIOJANO DE LA JUVENTUD

Clasificación Funcional 4561 PRODUCCION DE BIENES PUBLICOS DE CARACTER SOCIAL / CULTURA, JUVENTUD Y DEPORTES / JUVENTUD / PROMOCION Y AYUDA A LA JUVENTUD

Clasificación Económica	Denominación	Créditos Extraordinarios	Suplementos de Crédito	Ampliaciones de Crédito	Transferencias Positivas	Transferencias Negativas	Incorporaciones de Crédito	Generaciones Ingresos	Habilitaciones Crédito	Bajas	Otras Modificaciones	Total Modificaciones
2	GASTOS EN BIENES CORRIENTES Y SERVICIO				362.017,10							362.017,10
2.0	ARRENDAMIENTOS Y CANONES				520,28							520,28
2.0.0	TERRENOS Y BIENES NATURALES				20,28							20,28
2.0.2	EDIFICIOS Y OTRAS CONSTRUCCIONES				500,00							500,00
2.1	REPARACIONES, MANTENIMIENTO Y CONSEJO				34.201,74							34.201,74
2.1.0	TERRENOS Y BIENES NATURALES				2.481,00							2.481,00
2.1.0.00	INMOVILIZADO PROPIO				2.481,00							2.481,00
2.1.2	EDIFICIOS Y OTRAS CONSTRUCCIONES				13.072,67							13.072,67
2.1.2.00	INMOVILIZADO PROPIO				13.072,67							13.072,67
2.1.3	MAQUINARIA, INSTALACION Y UTILLAJE				14.288,83							14.288,83
2.1.3.00	INMOVILIZADO PROPIO				14.288,83							14.288,83
2.1.4	ELEMENTOS DE TRANSPORTE				2.913,15							2.913,15
2.1.4.00	INMOVILIZADO PROPIO				2.913,15							2.913,15
2.1.5	MOBILIARIO Y ENSERES				836,09							836,09
2.1.5.00	INMOVILIZADO PROPIO				836,09							836,09
2.1.6	EQUIPOS PARA PROCESO DE INFORMACION				610,00							610,00
2.1.6.00	INMOVILIZADO PROPIO				610,00							610,00
2.2	MATERIAL, SUMINISTROS Y OTROS				322.870,71							322.870,71
2.2.0	MATERIAL DE OFICINA				5.230,41							5.230,41
2.2.0.00	ORDINARIO NO INVENTARIABLE				2.565,41							2.565,41
2.2.0.01	PRENSA, REVISTAS, LIBROS Y OTRAS PUBLIC				2.000,00							2.000,00
2.2.0.02	MATERIAL INFORMATICO NO INVENTARIABI				665,00							665,00
2.2.1	SUMINISTROS				21.420,74							21.420,74
2.2.1.00	ENERGIA ELECTRICA				1,00							1,00
2.2.1.01	AGUA				1.190,09							1.190,09
2.2.1.02	GAS				2.855,36							2.855,36
2.2.1.03	COMBUSTIBLES Y CARBURANTES				5.410,42							5.410,42
2.2.1.05	PRODUCTOS ALIMENTICIOS				599,00							599,00
2.2.1.06	PRODUCTOS FARMACEUTICOS				1.043,00							1.043,00
2.2.1.07	MATERIALES ESPECIALES				1.321,00							1.321,00
2.2.1.08	SUMINISTRO PARA ACTIVIDADES				352,00							352,00
2.2.1.10	LENCERIA				742,36							742,36
2.2.1.99	OTROS SUMINISTROS				7.906,51							7.906,51



Información a fecha: 31/12/2015

Unidad monetaria: Euros

Clasificación Orgánica 2003 POLÍTICAS SOCIALES, FAMILIA, IGUALDAD Y JUSTICIA / DIRECCIÓN GENERAL DEL DEPORTE Y DEL INSTITUTO RIOJANO DE LA JUVENTUD

Clasificación Funcional 4561 PRODUCCION DE BIENES PUBLICOS DE CARACTER SOCIAL / CULTURA, JUVENTUD Y DEPORTES / JUVENTUD / PROMOCION Y AYUDA A LA JUVENTUD

Clasificación Económica	Denominación	Créditos Extraordinarios	Suplementos de Crédito	Ampliaciones de Crédito	Transferencias Positivas	Transferencias Negativas	Incorporaciones de Crédito	Generaciones Ingresos	Habilitaciones Crédito	Bajas	Otras Modificaciones	Total Modificaciones
2.2.2	COMUNICACIONES				1.950,00							1.950,00
2.2.2.00	TELEFONICAS				1.000,00							1.000,00
2.2.2.01	POSTALES				950,00							950,00
2.2.3	TRANSPORTES				1.500,00							1.500,00
2.2.4	PRIMAS DE SEGUROS				13.248,61							13.248,61
2.2.4.00	EDIFICIOS Y LOCALES				3.083,00							3.083,00
2.2.4.01	DE VEHICULOS				1.577,00							1.577,00
2.2.4.99	OTROS RIESGOS				8.588,61							8.588,61
2.2.5	TRIBUTOS				3.670,62							3.670,62
2.2.5.00	LOCALES				1.557,28							1.557,28
2.2.5.01	AUTONOMICAS				2.113,34							2.113,34
2.2.6	GASTOS DIVERSOS				25.992,79							25.992,79
2.2.6.03	JURIDICOS, CONTENCIOSOS				2.500,00							2.500,00
2.2.6.06	REUNIONES, CONFERENCIAS Y CURSOS				3.000,00							3.000,00
2.2.6.07	FERIAS Y EXPOSICIONES				2.000,00							2.000,00
2.2.6.08	PUBLICACIONES Y EDICIONES				5.000,00							5.000,00
2.2.6.10	PROGRAMAS Y ACCIONES JUVENILES				12.849,27							12.849,27
2.2.6.99	OTROS				643,52							643,52
2.2.7	TRABAJOS REALIZADOS POR OTRAS EMPRE!				249.857,54							249.857,54
2.2.7.00	LIMPIEZA Y ASEO				3.754,10							3.754,10
2.2.7.01	SEGURIDAD				6.507,68							6.507,68
2.2.7.03	POSTALES				1.405,23							1.405,23
2.2.7.06	ESTUDIOS Y TRABAJOS TECNICOS				5.726,00							5.726,00
2.2.7.12	SERVICIOS CONTRATADOS DE COMEDOR				5.000,00							5.000,00
2.2.7.14	PROGRAMAS DE SENSIBILIZACIÓN				1.248,00							1.248,00
2.2.7.99	OTROS				226.216,53							226.216,53
2.3	INDEMNIZACION POR RAZON DEL SERVICIO				4.424,37							4.424,37
2.3.0	DIETAS				1.312,78							1.312,78
2.3.1	LOCOMOCION				2.322,59							2.322,59
2.3.3	OTRAS INDEMNIZACIONES.				789,00							789,00
4	TRANSFERENCIAS CORRIENTES				36.250,05							36.250,05
4.8	A FAMILIAS E INSTITUCIONES SIN FINES DE I				36.250,05							36.250,05
4.8.1	X				36.250,05							36.250,05




Información a fecha: 31/12/2015

Unidad monetaria: Euros

Clasificación Orgánica 2003 POLÍTICAS SOCIALES, FAMILIA, IGUALDAD Y JUSTICIA / DIRECCIÓN GENERAL DEL DEPORTE Y DEL INSTITUTO RIOJANO DE LA JUVENTUD

Clasificación Funcional 4561 PRODUCCION DE BIENES PUBLICOS DE CARACTER SOCIAL / CULTURA, JUVENTUD Y DEPORTES / JUVENTUD / PROMOCION Y AYUDA A LA JUVENTUD

Clasificación Económica	Denominación	Créditos Extraordinarios	Suplementos de Crédito	Ampliaciones de Crédito	Transferencias Positivas	Transferencias Negativas	Incorporaciones de Crédito	Generaciones Ingresos	Habilitaciones Crédito	Bajas	Otras Modificaciones	Total Modificaciones
4.8.1.00	INSTITUCIONES SIN FIN DE LUCRO				0,05							0,05
4.8.1.04	CONSEJO COMARCAL DE LA JUVENTUD DE /				20.666,00							20.666,00
4.8.1.07	CONSEJO LOCAL DE LA JUVENTUD DE HARC				15.584,00							15.584,00
6	INVERSIONES REALES				17.624,65							17.624,65
6.2	INVERSION NUEVA ASOCIADA AL FUNCIONA				12.220,40							12.220,40
6.2.2	EDIFICIOS Y OTRAS CONSTRUCCIONES				8.775,00							8.775,00
6.2.2.01	CONSTRUCCION				5.000,00							5.000,00
6.2.2.02	GASTOS INHERENTES POR TRANSMISION DE				1.750,00							1.750,00
6.2.2.03	INCORPORACION DE BIENES Y SERVICIOS				2.025,00							2.025,00
6.2.3	MAQUINARIA, INSTALACIONES Y UTILLAJE				1.728,00							1.728,00
6.2.3.00	ADQUISICION				1.728,00							1.728,00
6.2.5	MOBILIARIO Y ENSERES				1.717,40							1.717,40
6.2.5.00	ADQUISICION				1.717,40							1.717,40
6.3	INVERSION DE REPOSICION ASOCIADA AL FU				5.404,25							5.404,25
6.3.2	EDIFICIOS Y OTRAS CONSTRUCCIONES				2.170,82							2.170,82
6.3.2.01	CONSTRUCCION				1.096,82							1.096,82
6.3.2.03	INCORPORACION DE BIENES Y SERVICIOS				1.074,00							1.074,00
6.3.3	MAQUINARIA, INSTALACIONES Y UTILLAJE				1.074,00							1.074,00
6.3.3.00	ADQUISICION				1.074,00							1.074,00
6.3.4	ELEMENTOS DE TRANSPORTE				68,00							68,00
6.3.4.00	ADQUISICION				68,00							68,00
6.3.5	MOBILIARIO Y ENSERES				2.091,43							2.091,43
6.3.5.00	ADQUISICION				2.091,43							2.091,43
Total Orgánico / Funcional	2003 / 4561				415.891,80							415.891,80



Información a fecha: 31/12/2015

Unidad monetaria: Euros

Clasificación Orgánica 200401 POLÍTICAS SOCIALES, FAMILIA, IGUALDAD Y JUSTICIA / DIRECCIÓN GENERAL DE SERVICIOS SOCIALES / SERVICIOS GENERALES

Clasificación Funcional 3114 PROTECCION Y PROMOCION SOCIAL / PROTECCION SOCIAL / ADMINISTRACION GENERAL DE BIENESTAR SOCIAL / ADMON. GRAL DE ATENCIÓN A LA DEPENDENCIA Y PREST. SOCIALES

Clasificación Económica	Denominación	Créditos Extraordinarios	Suplementos de Crédito	Ampliaciones de Crédito	Transferencias Positivas	Transferencias Negativas	Incorporaciones de Crédito	Generaciones Ingresos	Habilitaciones Crédito	Bajas	Otras Modificaciones	Total Modificaciones
2	GASTOS EN BIENES CORRIENTES Y SERVICIO				1.916.393,11	1.226.000,00				200.000,00		490.393,11
2.1	REPARACIONES, MANTENIMIENTO Y CONSERVACIONES				8.881,70							8.881,70
2.1.2	EDIFICIOS Y OTRAS CONSTRUCCIONES				659,14							659,14
2.1.2.00	INMOVILIZADO PROPIO				659,14							659,14
2.1.4	ELEMENTOS DE TRANSPORTE				332,97							332,97
2.1.4.00	INMOVILIZADO PROPIO				332,97							332,97
2.1.5	MOBILIARIO Y ENSERES				7.889,59							7.889,59
2.1.5.00	INMOVILIZADO PROPIO				7.889,59							7.889,59
2.2	MATERIAL, SUMINISTROS Y OTROS				1.902.714,39	1.226.000,00				200.000,00		476.714,39
2.2.0	MATERIAL DE OFICINA				25.274,00							25.274,00
2.2.0.00	ORDINARIO NO INVENTARIABLE				6.000,00							6.000,00
2.2.0.01	PRENSA, REVISTAS, LIBROS Y OTRAS PUBLICACIONES				5.161,00							5.161,00
2.2.0.02	MATERIAL INFORMÁTICO NO INVENTARIABLE				14.113,00							14.113,00
2.2.1	SUMINISTROS				49.567,24							49.567,24
2.2.1.00	ENERGIA ELECTRICA				1,00							1,00
2.2.1.01	AGUA				2.312,75							2.312,75
2.2.1.02	GAS				4.273,33							4.273,33
2.2.1.03	COMBUSTIBLES Y CARBURANTES				588,00							588,00
2.2.1.04	VESTUARIO				1.611,00							1.611,00
2.2.1.06	PRODUCTOS FARMACEUTICOS				391,00							391,00
2.2.1.07	MATERIALES ESPECIALES				27.777,79							27.777,79
2.2.1.10	LENCERIA				902,00							902,00
2.2.1.99	OTROS SUMINISTROS				11.710,37							11.710,37
2.2.3	TRANSPORTES				641,00							641,00
2.2.5	TRIBUTOS				1.234,59							1.234,59
2.2.5.00	LOCALES				1.233,59							1.233,59
2.2.5.01	AUTONOMICAS				1,00							1,00
2.2.6	GASTOS DIVERSOS				75.778,60							75.778,60
2.2.6.02	PUBLICIDAD Y PROPAGANDA				4.507,00							4.507,00
2.2.6.03	JURIDICOS, CONTENCIOSOS				59.079,60							59.079,60
2.2.6.06	REUNIONES, CONFERENCIAS Y CURSOS				9.683,00							9.683,00
2.2.6.07	FERIAS Y EXPOSICIONES				2.508,00							2.508,00
2.2.6.99	OTROS				1,00							1,00



Información a fecha: 31/12/2015

Unidad monetaria: Euros

Clasificación Orgánica 200401 POLÍTICAS SOCIALES, FAMILIA, IGUALDAD Y JUSTICIA / DIRECCIÓN GENERAL DE SERVICIOS SOCIALES / SERVICIOS GENERALES

Clasificación Funcional 3114 PROTECCION Y PROMOCION SOCIAL / PROTECCION SOCIAL / ADMINISTRACION GENERAL DE BIENESTAR SOCIAL / ADMON. GRAL DE ATENCIÓN A LA DEPENDENCIA Y PREST. SOCIALES

Clasificación Económica	Denominación	Créditos Extraordinarios	Suplementos de Crédito	Ampliaciones de Crédito	Transferencias Positivas	Transferencias Negativas	Incorporaciones de Crédito	Generaciones Ingresos	Habilitaciones Crédito	Bajas	Otras Modificaciones	Total Modificaciones
2.2.7	TRABAJOS REALIZADOS POR OTRAS EMPRE				1.750.218,96	1.226.000,00				200.000,00		324.218,96
2.2.7.00	LIMPIEZA Y ASEO				22.115,35							22.115,35
2.2.7.01	SEGURIDAD				4.885,00							4.885,00
2.2.7.06	ESTUDIOS Y TRABAJOS TECNICOS				56.251,08							56.251,08
2.2.7.14	PROGRAMAS DE INTERVENCIÓN Y SENSIBIL				5.148,26							5.148,26
2.2.7.16	CENTROS DE DIA				41.169,98							41.169,98
2.2.7.17	DEPENDENCIA: PLAZAS PÚBLICAS MAYORE				354.468,68	350.000,00						4.468,68
2.2.7.18	DEPENDENCIA: PLAZAS PÚBLICAS DISCAPAC				572.301,53	500.000,00						72.301,53
2.2.7.19	MENORES EN PROTECCION				1,00							1,00
2.2.7.20	PLAZAS PÚBLICAS MUJERES				9.770,40							9.770,40
2.2.7.21	TELEASISTENCIA				634.450,22	376.000,00				200.000,00		58.450,22
2.2.7.99	OTROS				49.657,46							49.657,46
2.3	INDEMNIZACION POR RAZON DEL SERVICIO				4.797,02							4.797,02
2.3.0	DIETAS				2.434,01							2.434,01
2.3.1	LOCOMOCION				2.363,01							2.363,01
4	TRANSFERENCIAS CORRIENTES			1.500.000,00	11.034.239,10					1.300.000,00		11.234.239,10
4.4	AL RESTO DEL SECTOR PUBLICO DE LA C.A. I				118.042,00							118.042,00
4.4.1	A FUNDACIONES				100.000,00							100.000,00
4.4.1.00	FUNDACION TUTELAR DE LA RIOJA				100.000,00							100.000,00
4.4.9	UNIVERSIDADES CAR				18.042,00							18.042,00
4.6	A CORPORACIONES LOCALES				522.277,97							522.277,97
4.6.1	A AYUNTAMIENTOS				271.959,70							271.959,70
4.6.1.01	A PROGRAMAS				255.001,00							255.001,00
4.6.1.02	CONVENIOS DE PERSONAL				16.957,70							16.957,70
4.6.1.03	POBREZA ENERGETICA				1,00							1,00
4.6.2	A MANCOMUNIDADES DE MUNICIPIOS				250.317,27							250.317,27
4.6.2.01	A PROGRAMAS				200.326,05							200.326,05
4.6.2.02	CONVENIOS DE PERSONAL				35.230,54							35.230,54
4.6.2.03	POBREZA ENERGETICA				14.760,68							14.760,68
4.6.3	A OTRAS ENTIDADES LOCALES				1,00							1,00
4.8	A FAMILIAS E INSTITUCIONES SIN FINES DE I			1.500.000,00	10.393.919,13					1.300.000,00		10.593.919,13
4.8.0	X				185.514,76							185.514,76
4.8.1	X				17.670,23							17.670,23



Información a fecha: 31/12/2015

Unidad monetaria: Euros

Clasificación Orgánica 200401 POLÍTICAS SOCIALES, FAMILIA, IGUALDAD Y JUSTICIA / DIRECCIÓN GENERAL DE SERVICIOS SOCIALES / SERVICIOS GENERALES

Clasificación Funcional 3114 PROTECCION Y PROMOCION SOCIAL / PROTECCION SOCIAL / ADMINISTRACION GENERAL DE BIENESTAR SOCIAL / ADMON. GRAL DE ATENCIÓN A LA DEPENDENCIA Y PREST. SOCIALES

Clasificación Económica	Denominación	Créditos Extraordinarios	Suplementos de Crédito	Ampliaciones de Crédito	Transferencias Positivas	Transferencias Negativas	Incorporaciones de Crédito	Generaciones Ingresos	Habilitaciones Crédito	Bajas	Otras Modificaciones	Total Modificaciones
4.8.1.02	PERSONAS CON DISCAPACIDAD				17.670,23							17.670,23
4.8.2	X				7.148.366,21					1.300.000,00		5.848.366,21
4.8.2.01	INFANCIA				190.060,39							190.060,39
4.8.2.02	PERSONAS CON DISCAPACIDAD (TRATAMIE				1,00							1,00
4.8.2.04	PRESTACIONES ECONOMICAS A LA DEPENDI				6.952.304,82					1.300.000,00		5.652.304,82
4.8.2.99	OTROS COLECTIVOS				6.000,00							6.000,00
4.8.3	X			1.500.000,00	2.762.081,88							4.262.081,88
4.8.4	X				214.316,95							214.316,95
4.8.4.01	PERSONAS CON DISCAPACIDAD				116.906,95							116.906,95
4.8.4.02	EMERGENCIA SOCIAL				6.000,00							6.000,00
4.8.4.03	AYUDAS A VICTIMAS VIOLENCIA DE GENERC				60.000,00							60.000,00
4.8.4.04	AYUDAS ADOPCION INTERNACIONAL				31.410,00							31.410,00
4.8.5	X				38.003,10							38.003,10
4.8.6	X				6.000,00							6.000,00
4.8.7	X				21.966,00							21.966,00
6	INVERSIONES REALES				144.612,45							144.612,45
6.2	INVERSION NUEVA ASOCIADA AL FUNCIONA				12.004,75							12.004,75
6.2.2	EDIFICIOS Y OTRAS CONSTRUCCIONES				1,00							1,00
6.2.2.01	CONSTRUCCION				1,00							1,00
6.2.3	MAQUINARIA, INSTALACIONES Y UTILLAJE				1.333,75							1.333,75
6.2.3.00	ADQUISICION				1.333,75							1.333,75
6.2.4	ELEMENTOS DE TRANSPORTE				970,00							970,00
6.2.4.00	ADQUISICION				970,00							970,00
6.2.5	MOBILIARIO Y ENSERES				9.700,00							9.700,00
6.2.5.00	ADQUISICION				9.700,00							9.700,00
6.3	INVERSION DE REPOSICION ASOCIADA AL FU				119.080,94							119.080,94
6.3.2	EDIFICIOS Y OTRAS CONSTRUCCIONES				48.803,86							48.803,86
6.3.2.01	CONSTRUCCION				48.803,86							48.803,86
6.3.3	MAQUINARIA, INSTALACIONES Y UTILLAJE				61.900,67							61.900,67
6.3.3.00	ADQUISICION				61.900,67							61.900,67
6.3.4	ELEMENTOS DE TRANSPORTE				1,00							1,00
6.3.4.00	ADQUISICION				1,00							1,00
6.3.5	MOBILIARIO Y ENSERES				8.375,41							8.375,41



Información a fecha: 31/12/2015

Unidad monetaria: Euros

Clasificación Orgánica 200401 POLÍTICAS SOCIALES, FAMILIA, IGUALDAD Y JUSTICIA / DIRECCIÓN GENERAL DE SERVICIOS SOCIALES / SERVICIOS GENERALES

Clasificación Funcional 3114 PROTECCION Y PROMOCION SOCIAL / PROTECCION SOCIAL / ADMINISTRACION GENERAL DE BIENESTAR SOCIAL / ADMON. GRAL DE ATENCIÓN A LA DEPENDENCIA Y PREST. SOCIALES

Clasificación Económica	Denominación	Créditos Extraordinarios	Suplementos de Crédito	Ampliaciones de Crédito	Transferencias Positivas	Transferencias Negativas	Incorporaciones de Crédito	Generaciones Ingresos	Habilitaciones Crédito	Bajas	Otras Modificaciones	Total Modificaciones
6.3.5.00	ADQUISICION				8.375,41							8.375,41
6.4	GASTOS DE INVERSIONES DE CARACTER INI				13.526,76							13.526,76
6.4.1	PROPIEDAD INDUSTRIAL				3.826,76							3.826,76
6.4.1.03	INCORPORACION DE BIENES Y SERVICIOS				3.826,76							3.826,76
6.4.4	APLICACIONES INFORMATICAS				9.700,00							9.700,00
6.4.4.00	ADQUISICION				9.700,00							9.700,00
7	TRANSFERENCIAS DE CAPITAL				800.098,38	600.000,00						200.098,38
7.8	A FAMILIAS E INSTITUCIONES SIN FINES DE I				800.098,38	600.000,00						200.098,38
7.8.0	X				800.098,38	600.000,00						200.098,38
7.8.0.01	INVERSIONES Y EQUIPAMIENTO				800.098,38	600.000,00						200.098,38
Total Orgánico / Funcional	200401 / 3114				1.500.000,00	13.895.343,04				1.500.000,00		12.069.343,04



Información a fecha: 31/12/2015

Unidad monetaria: Euros

Clasificación Orgánica 200402 POLÍTICAS SOCIALES, FAMILIA, IGUALDAD Y JUSTICIA / DIRECCIÓN GENERAL DE SERVICIOS SOCIALES / CENTRO DE VALORACIÓN DE LA DISCAPACIDAD Y DEPENDENCIA

Clasificación Funcional 3123 PROTECCION Y PROMOCION SOCIAL / PROTECCION SOCIAL / ACCION SOCIAL / CENTRO DE VALORACION DE LA DISCAPACIDAD Y DEPENDENCIA

Clasificación Económica	Denominación	Créditos Extraordinarios	Suplementos de Crédito	Ampliaciones de Crédito	Transferencias Positivas	Transferencias Negativas	Incorporaciones de Crédito	Generaciones Ingresos	Habilitaciones Crédito	Bajas	Otras Modificaciones	Total Modificaciones
2	GASTOS EN BIENES CORRIENTES Y SERVICIO				92.765,28							92.765,28
2.1	REPARACIONES, MANTENIMIENTO Y CONSERVACIONES				47.555,39							47.555,39
2.1.2	EDIFICIOS Y OTRAS CONSTRUCCIONES				26.949,92							26.949,92
2.1.2.00	INMOVILIZADO PROPIO				26.949,92							26.949,92
2.1.3	MAQUINARIA, INSTALACION Y UTILLAJE				4.575,47							4.575,47
2.1.3.00	INMOVILIZADO PROPIO				4.575,47							4.575,47
2.1.4	ELEMENTOS DE TRANSPORTE				5.342,00							5.342,00
2.1.4.00	INMOVILIZADO PROPIO				5.342,00							5.342,00
2.1.5	MOBILIARIO Y ENSERES				10.688,00							10.688,00
2.1.5.00	INMOVILIZADO PROPIO				10.688,00							10.688,00
2.2	MATERIAL, SUMINISTROS Y OTROS				30.268,38							30.268,38
2.2.0	MATERIAL DE OFICINA				871,49							871,49
2.2.0.00	ORDINARIO NO INVENTARIABLE				339,49							339,49
2.2.0.01	PRENSA, REVISTAS, LIBROS Y OTRAS PUBLICACIONES				416,00							416,00
2.2.0.02	MATERIAL INFORMATICO NO INVENTARIABLE				116,00							116,00
2.2.1	SUMINISTROS				16.380,80							16.380,80
2.2.1.00	ENERGIA ELECTRICA				10.043,44							10.043,44
2.2.1.03	COMBUSTIBLES Y CARBURANTES				473,00							473,00
2.2.1.04	VESTUARIO				715,00							715,00
2.2.1.06	PRODUCTOS FARMACEUTICOS				2.235,00							2.235,00
2.2.1.07	MATERIALES ESPECIALES				1.367,36							1.367,36
2.2.1.23	CALZADO				357,00							357,00
2.2.1.99	OTROS SUMINISTROS				1.190,00							1.190,00
2.2.2	COMUNICACIONES				715,00							715,00
2.2.2.01	POSTALES				715,00							715,00
2.2.3	TRANSPORTES				1.000,40							1.000,40
2.2.4	PRIMAS DE SEGUROS				284,42							284,42
2.2.4.01	DE VEHICULOS				284,42							284,42
2.2.5	TRIBUTOS				1.715,17							1.715,17
2.2.5.00	LOCALES				685,78							685,78
2.2.5.01	AUTONOMICAS				1.029,39							1.029,39
2.2.6	GASTOS DIVERSOS				1.486,00							1.486,00
2.2.6.02	PUBLICIDAD Y PROPAGANDA				296,00							296,00



Gobierno
de La
Rioja

Adm. Pública y Hacienda

Ejercicio: 2015

SICAP - Sistema de Información Contable

MODIFICACIONES DE CRÉDITO - CLASIFICACIÓN ORGÁNICA-FUNCIONAL-ECONÓMICA

Página 203

Información a fecha: 31/12/2015

Unidad monetaria: Euros

Clasificación Orgánica 200402 POLÍTICAS SOCIALES, FAMILIA, IGUALDAD Y JUSTICIA / DIRECCIÓN GENERAL DE SERVICIOS SOCIALES / CENTRO DE VALORACIÓN DE LA DISCAPACIDAD Y DEPENDENCIA

Clasificación Funcional 3123 PROTECCION Y PROMOCION SOCIAL / PROTECCION SOCIAL / ACCION SOCIAL / CENTRO DE VALORACION DE LA DISCAPACIDAD Y DEPENDENCIA

Clasificación Económica	Denominación	Créditos Extraordinarios	Suplementos de Crédito	Ampliaciones de Crédito	Transferencias Positivas	Transferencias Negativas	Incorporaciones de Crédito	Generaciones Ingresos	Habilitaciones Crédito	Bajas	Otras Modificaciones	Total Modificaciones
2.2.6.99	OTROS				1.190,00							1.190,00
2.2.7	TRABAJOS REALIZADOS POR OTRAS EMPRE:				7.815,10							7.815,10
2.2.7.00	LIMPIEZA Y ASEO				1,00							1,00
2.2.7.01	SEGURIDAD				6.716,00							6.716,00
2.2.7.06	ESTUDIOS Y TRABAJOS TECNICOS				490,00							490,00
2.2.7.99	OTROS				608,10							608,10
2.3	INDEMNIZACION POR RAZON DEL SERVICIO				14.941,51							14.941,51
2.3.0	DIETAS				10.063,86							10.063,86
2.3.1	LOCOMOCION				4.877,65							4.877,65
Total Orgánico / Funcional	200402 / 3123				92.765,28							92.765,28



Información a fecha: 31/12/2015

Unidad monetaria: Euros

Clasificación Orgánica 200403 POLÍTICAS SOCIALES, FAMILIA, IGUALDAD Y JUSTICIA / DIRECCIÓN GENERAL DE SERVICIOS SOCIALES / RESIDENCIA DE CALAHORRA

Clasificación Funcional 3122 PROTECCION Y PROMOCION SOCIAL / PROTECCION SOCIAL / ACCION SOCIAL / MAYORES Y DISCAPACIDAD

Clasificación Económica	Denominación	Créditos Extraordinarios	Suplementos de Crédito	Ampliaciones de Crédito	Transferencias Positivas	Transferencias Negativas	Incorporaciones de Crédito	Generaciones Ingresos	Habilitaciones Crédito	Bajas	Otras Modificaciones	Total Modificaciones
2	GASTOS EN BIENES CORRIENTES Y SERVICIO				208.024,88							208.024,88
2.2	MATERIAL, SUMINISTROS Y OTROS				208.024,88							208.024,88
2.2.0	MATERIAL DE OFICINA				7.384,33							7.384,33
2.2.0.00	ORDINARIO NO INVENTARIABLE				4.325,33							4.325,33
2.2.0.01	PRENSA, REVISTAS, LIBROS Y OTRAS PUBLIC				1,00							1,00
2.2.0.02	MATERIAL INFORMATICO NO INVENTARIABI				3.058,00							3.058,00
2.2.1	SUMINISTROS				142.956,98							142.956,98
2.2.1.01	AGUA				5.774,24							5.774,24
2.2.1.02	GAS				1,00							1,00
2.2.1.03	COMBUSTIBLES Y CARBURANTES				66.918,09							66.918,09
2.2.1.04	VESTUARIO				3.262,54							3.262,54
2.2.1.05	PRODUCTOS ALIMENTICIOS				1.190,00							1.190,00
2.2.1.06	PRODUCTOS FARMACEUTICOS				41.085,06							41.085,06
2.2.1.07	MATERIALES ESPECIALES				1,00							1,00
2.2.1.08	MATERIALES ACTIVIDADES TERAPEUTICAS				1.996,16							1.996,16
2.2.1.10	LENCERIA				7.149,00							7.149,00
2.2.1.23	CALZADO				7.075,89							7.075,89
2.2.1.99	OTROS SUMINISTROS				8.504,00							8.504,00
2.2.2	COMUNICACIONES				1.015,61							1.015,61
2.2.2.01	POSTALES				1.015,61							1.015,61
2.2.3	TRANSPORTES				1.190,00							1.190,00
2.2.5	TRIBUTOS				2.337,16							2.337,16
2.2.5.00	LOCALES				1.190,00							1.190,00
2.2.5.01	AUTONOMICAS				1.147,16							1.147,16
2.2.6	GASTOS DIVERSOS				12.200,51							12.200,51
2.2.6.02	PUBLICIDAD Y PROPAGANDA				1.100,00							1.100,00
2.2.6.99	OTROS				11.100,51							11.100,51
2.2.7	TRABAJOS REALIZADOS POR OTRAS EMPRE!				40.940,29							40.940,29
2.2.7.00	LIMPIEZA Y ASEO				1,00							1,00
2.2.7.01	SEGURIDAD				1.190,00							1.190,00
2.2.7.12	SERVICIOS CONTRATADOS DE COMEDOR				6.750,34							6.750,34
2.2.7.13	LAVANDERIA				32.997,95							32.997,95
2.2.7.99	OTROS				1,00							1,00



Información a fecha: 31/12/2015

Unidad monetaria: Euros

Clasificación Orgánica 200403 POLÍTICAS SOCIALES, FAMILIA, IGUALDAD Y JUSTICIA / DIRECCIÓN GENERAL DE SERVICIOS SOCIALES / RESIDENCIA DE CALAHORRA

Clasificación Funcional 3122 PROTECCION Y PROMOCION SOCIAL / PROTECCION SOCIAL / ACCION SOCIAL / MAYORES Y DISCAPACIDAD

Clasificación Económica	Denominación	Créditos Extraordinarios	Suplementos de Crédito	Ampliaciones de Crédito	Transferencias Positivas	Transferencias Negativas	Incorporaciones de Crédito	Generaciones Ingresos	Habilitaciones Crédito	Bajas	Otras Modificaciones	Total Modificaciones
6	INVERSIONES REALES				33.840,00							33.840,00
6.2	INVERSION NUEVA ASOCIADA AL FUNCIONA				4.480,00							4.480,00
6.2.5	MOBILIARIO Y ENSERES				4.480,00							4.480,00
6.2.5.00	ADQUISICION				4.480,00							4.480,00
6.3	INVERSION DE REPOSICION ASOCIADA AL FU				29.360,00							29.360,00
6.3.5	MOBILIARIO Y ENSERES				29.360,00							29.360,00
6.3.5.00	ADQUISICION				29.360,00							29.360,00
Total Orgánico / Funcional	200403 / 3122				241.864,88							241.864,88



Información a fecha: 31/12/2015

Unidad monetaria: Euros

Clasificación Orgánica 200404 POLÍTICAS SOCIALES, FAMILIA, IGUALDAD Y JUSTICIA / DIRECCIÓN GENERAL DE SERVICIOS SOCIALES / RESIDENCIA DE LARDERO

Clasificación Funcional 3122 PROTECCION Y PROMOCION SOCIAL / PROTECCION SOCIAL / ACCION SOCIAL / MAYORES Y DISCAPACIDAD

Clasificación Económica	Denominación	Créditos Extraordinarios	Suplementos de Crédito	Ampliaciones de Crédito	Transferencias Positivas	Transferencias Negativas	Incorporaciones de Crédito	Generaciones Ingresos	Habilitaciones Crédito	Bajas	Otras Modificaciones	Total Modificaciones
2	GASTOS EN BIENES CORRIENTES Y SERVICIO				306.802,79							306.802,79
2.1	REPARACIONES, MANTENIMIENTO Y CONSEJO				73.533,63							73.533,63
2.1.2	EDIFICIOS Y OTRAS CONSTRUCCIONES				58.761,83							58.761,83
2.1.2.00	INMOVILIZADO PROPIO				58.761,83							58.761,83
2.1.3	MAQUINARIA, INSTALACION Y UTILLAJE				12.107,00							12.107,00
2.1.3.00	INMOVILIZADO PROPIO				12.107,00							12.107,00
2.1.4	ELEMENTOS DE TRANSPORTE				614,00							614,00
2.1.4.00	INMOVILIZADO PROPIO				614,00							614,00
2.1.5	MOBILIARIO Y ENSERES				2.050,80							2.050,80
2.1.5.00	INMOVILIZADO PROPIO				2.050,80							2.050,80
2.2	MATERIAL, SUMINISTROS Y OTROS				231.631,16							231.631,16
2.2.0	MATERIAL DE OFICINA				5.243,74							5.243,74
2.2.0.00	ORDINARIO NO INVENTARIABLE				5.242,74							5.242,74
2.2.0.01	PRENSA, REVISTAS, LIBROS Y OTRAS PUBLIC				1,00							1,00
2.2.1	SUMINISTROS				213.676,60							213.676,60
2.2.1.00	ENERGIA ELECTRICA				1,00							1,00
2.2.1.01	AGUA				764,07							764,07
2.2.1.02	GAS				1,00							1,00
2.2.1.03	COMBUSTIBLES Y CARBURANTES				25.124,00							25.124,00
2.2.1.04	VESTUARIO				131,03							131,03
2.2.1.05	PRODUCTOS ALIMENTICIOS				156.056,00							156.056,00
2.2.1.06	PRODUCTOS FARMACEUTICOS				30.761,00							30.761,00
2.2.1.07	MATERIALES ESPECIALES				1,00							1,00
2.2.1.08	ACTIVIDADES TERAPEUTICAS				273,67							273,67
2.2.1.10	LENCERIA				76,99							76,99
2.2.1.23	CALZADO				172,29							172,29
2.2.1.99	OTROS SUMINISTROS				314,55							314,55
2.2.2	COMUNICACIONES				815,00							815,00
2.2.2.01	POSTALES				716,00							716,00
2.2.2.02	TELEGRAFICAS				99,00							99,00
2.2.3	TRANSPORTES				541,00							541,00
2.2.5	TRIBUTOS				126,00							126,00
2.2.5.00	LOCALES				1,00							1,00



Información a fecha: 31/12/2015

Unidad monetaria: Euros

Clasificación Orgánica 200404 POLÍTICAS SOCIALES, FAMILIA, IGUALDAD Y JUSTICIA / DIRECCIÓN GENERAL DE SERVICIOS SOCIALES / RESIDENCIA DE LARDERO

Clasificación Funcional 3122 PROTECCION Y PROMOCION SOCIAL / PROTECCION SOCIAL / ACCION SOCIAL / MAYORES Y DISCAPACIDAD

Clasificación Económica	Denominación	Créditos Extraordinarios	Suplementos de Crédito	Ampliaciones de Crédito	Transferencias Positivas	Transferencias Negativas	Incorporaciones de Crédito	Generaciones Ingresos	Habilitaciones Crédito	Bajas	Otras Modificaciones	Total Modificaciones
2.2.5.01	AUTONOMICAS				125,00							125,00
2.2.6	GASTOS DIVERSOS				829,32							829,32
2.2.6.02	PUBLICIDAD Y PROPAGANDA				23,00							23,00
2.2.6.06	REUNIONES, CONFERENCIAS Y CURSOS				33,00							33,00
2.2.6.99	OTROS				773,32							773,32
2.2.7	TRABAJOS REALIZADOS POR OTRAS EMPRE!				10.399,50							10.399,50
2.2.7.00	LIMPIEZA Y ASEO				1,00							1,00
2.2.7.01	SEGURIDAD				512,00							512,00
2.2.7.11	ANIMACIONES ACTIVIDADES SOCIOCULTUR				76,00							76,00
2.2.7.99	OTROS				9.810,50							9.810,50
2.3	INDEMNIZACION POR RAZON DEL SERVICIO				1.638,00							1.638,00
2.3.0	DIETAS				819,00							819,00
2.3.1	LOCOMOCION				819,00							819,00
Total Orgánico / Funcional	200404 / 3122				306.802,79							306.802,79



Información a fecha: 31/12/2015

Unidad monetaria: Euros

Clasificación Orgánica 200405 POLÍTICAS SOCIALES, FAMILIA, IGUALDAD Y JUSTICIA / DIRECCIÓN GENERAL DE SERVICIOS SOCIALES / C.A.P.D.P. DE FUENMAYOR

Clasificación Funcional 3122 PROTECCION Y PROMOCION SOCIAL / PROTECCION SOCIAL / ACCION SOCIAL / MAYORES Y DISCAPACIDAD

Clasificación Económica	Denominación	Créditos Extraordinarios	Suplementos de Crédito	Ampliaciones de Crédito	Transferencias Positivas	Transferencias Negativas	Incorporaciones de Crédito	Generaciones Ingresos	Habilitaciones Crédito	Bajas	Otras Modificaciones	Total Modificaciones
2	GASTOS EN BIENES CORRIENTES Y SERVICIO				175.214,95							175.214,95
2.1	REPARACIONES, MANTENIMIENTO Y CONSERVACIONES				35.487,80							35.487,80
2.1.2	EDIFICIOS Y OTRAS CONSTRUCCIONES				35.413,40							35.413,40
2.1.2.00	INMOVILIZADO PROPIO				35.413,40							35.413,40
2.1.3	MAQUINARIA, INSTALACION Y UTILLAJE				1,00							1,00
2.1.3.00	INMOVILIZADO PROPIO				1,00							1,00
2.1.4	ELEMENTOS DE TRANSPORTE				72,40							72,40
2.1.4.00	INMOVILIZADO PROPIO				72,40							72,40
2.1.5	MOBILIARIO Y ENSERES				1,00							1,00
2.1.5.00	INMOVILIZADO PROPIO				1,00							1,00
2.2	MATERIAL, SUMINISTROS Y OTROS				136.833,15							136.833,15
2.2.0	MATERIAL DE OFICINA				1.710,62							1.710,62
2.2.0.00	ORDINARIO NO INVENTARIABLE				369,62							369,62
2.2.0.01	PRENSA, REVISTAS, LIBROS Y OTRAS PUBLICACIONES				731,00							731,00
2.2.0.02	MATERIAL INFORMATICO NO INVENTARIABLE				610,00							610,00
2.2.1	SUMINISTROS				76.492,82							76.492,82
2.2.1.01	AGUA				850,93							850,93
2.2.1.02	GAS				699,00							699,00
2.2.1.03	COMBUSTIBLES Y CARBURANTES				37.000,00							37.000,00
2.2.1.04	VESTUARIO				928,09							928,09
2.2.1.06	PRODUCTOS FARMACEUTICOS				968,70							968,70
2.2.1.07	MATERIALES ESPECIALES				30.000,00							30.000,00
2.2.1.08	ACTIVIDADES SOCIOCULTURALES				5.815,10							5.815,10
2.2.1.10	LENCERIA				231,00							231,00
2.2.2	COMUNICACIONES				735,00							735,00
2.2.2.01	POSTALES				735,00							735,00
2.2.3	TRANSPORTES				216,00							216,00
2.2.5	TRIBUTOS				627,55							627,55
2.2.5.00	LOCALES				627,55							627,55
2.2.6	GASTOS DIVERSOS				2.369,19							2.369,19
2.2.6.02	PUBLICIDAD Y PROPAGANDA				597,00							597,00
2.2.6.06	REUNIONES, CONFERENCIAS Y CURSOS				806,00							806,00
2.2.6.99	OTROS				966,19							966,19



Información a fecha: 31/12/2015

Unidad monetaria: Euros

Clasificación Orgánica 200405 POLÍTICAS SOCIALES, FAMILIA, IGUALDAD Y JUSTICIA / DIRECCIÓN GENERAL DE SERVICIOS SOCIALES / C.A.P.D.P. DE FUENMAYOR

Clasificación Funcional 3122 PROTECCION Y PROMOCION SOCIAL / PROTECCION SOCIAL / ACCION SOCIAL / MAYORES Y DISCAPACIDAD

Clasificación Económica	Denominación	Créditos Extraordinarios	Suplementos de Crédito	Ampliaciones de Crédito	Transferencias Positivas	Transferencias Negativas	Incorporaciones de Crédito	Generaciones Ingresos	Habilitaciones Crédito	Bajas	Otras Modificaciones	Total Modificaciones
2.2.7	TRABAJOS REALIZADOS POR OTRAS EMPRE				54.681,97							54.681,97
2.2.7.00	LIMPIEZA Y ASEO				44,25							44,25
2.2.7.01	SEGURIDAD				1,00							1,00
2.2.7.12	SERVICIOS CONTRATADOS DE COMEDOR				38.209,05							38.209,05
2.2.7.13	LAVANDERIA				364,16							364,16
2.2.7.99	OTROS				16.063,51							16.063,51
2.3	INDEMNIZACION POR RAZON DEL SERVICIO				2.894,00							2.894,00
2.3.0	DIETAS				2.411,00							2.411,00
2.3.1	LOCOMOCION				483,00							483,00
Total Orgánico / Funcional	200405 / 3122				175.214,95							175.214,95




Información a fecha: 31/12/2015

Unidad monetaria: Euros

Clasificación Orgánica 200406 POLÍTICAS SOCIALES, FAMILIA, IGUALDAD Y JUSTICIA / DIRECCIÓN GENERAL DE SERVICIOS SOCIALES / RESIDENCIA LA COMETA

Clasificación Funcional 3121 PROTECCION Y PROMOCION SOCIAL / PROTECCION SOCIAL / ACCION SOCIAL / INFANCIA

Clasificación Económica	Denominación	Créditos Extraordinarios	Suplementos de Crédito	Ampliaciones de Crédito	Transferencias Positivas	Transferencias Negativas	Incorporaciones de Crédito	Generaciones Ingresos	Habilitaciones Crédito	Bajas	Otras Modificaciones	Total Modificaciones
2	GASTOS EN BIENES CORRIENTES Y SERVICIO				86.038,25							86.038,25
2.2	MATERIAL, SUMINISTROS Y OTROS				86.038,25							86.038,25
2.2.0	MATERIAL DE OFICINA				6.086,61							6.086,61
2.2.0.00	ORDINARIO NO INVENTARIABLE				4.244,61							4.244,61
2.2.0.01	PRENSA, REVISTAS, LIBROS Y OTRAS PUBLIC				921,00							921,00
2.2.0.02	MATERIAL INFORMATICO NO INVENTARIABI				921,00							921,00
2.2.1	SUMINISTROS				52.714,15							52.714,15
2.2.1.00	ENERGIA ELECTRICA				17.398,38							17.398,38
2.2.1.01	AGUA				1.725,69							1.725,69
2.2.1.02	GAS				1,00							1,00
2.2.1.03	COMBUSTIBLES Y CARBURANTES				9.594,50							9.594,50
2.2.1.04	VESTUARIO				1.381,30							1.381,30
2.2.1.05	PRODUCTOS ALIMENTICIOS				1,00							1,00
2.2.1.06	PRODUCTOS FARMACEUTICOS				1,00							1,00
2.2.1.07	MATERIALES ESPECIALES				17.496,73							17.496,73
2.2.1.08	ACTIVIDADES ESCOLARES Y CAMPAMENTO				3.415,78							3.415,78
2.2.1.10	LENCERIA				460,00							460,00
2.2.1.23	CALZADO				1,00							1,00
2.2.1.99	OTROS SUMINISTROS				1.237,77							1.237,77
2.2.2	COMUNICACIONES				92,00							92,00
2.2.2.01	POSTALES				92,00							92,00
2.2.3	TRANSPORTES				92,00							92,00
2.2.5	TRIBUTOS				538,89							538,89
2.2.5.00	LOCALES				120,29							120,29
2.2.5.01	AUTONOMICAS				1,00							1,00
2.2.5.02	ESTATALES				417,60							417,60
2.2.6	GASTOS DIVERSOS				76,75							76,75
2.2.6.99	OTROS				76,75							76,75
2.2.7	TRABAJOS REALIZADOS POR OTRAS EMPRE				26.437,85							26.437,85
2.2.7.00	LIMPIEZA Y ASEO				20.086,10							20.086,10
2.2.7.01	SEGURIDAD				1,00							1,00
2.2.7.06	ESTUDIOS Y TRABAJOS TECNICOS				1,00							1,00
2.2.7.12	SERVICIOS CONTRATADOS DE COMEDOR				1,00							1,00



**Gobierno
de La
Rioja**

Adm. Pública y Hacienda

Ejercicio: 2015

SICAP - Sistema de Información Contable

MODIFICACIONES DE CRÉDITO - CLASIFICACIÓN ORGÁNICA-FUNCIONAL-ECONÓMICA

Página 211

Información a fecha: 31/12/2015

Unidad monetaria: Euros

Clasificación Orgánica 200406 POLÍTICAS SOCIALES, FAMILIA, IGUALDAD Y JUSTICIA / DIRECCIÓN GENERAL DE SERVICIOS SOCIALES / RESIDENCIA LA COMETA

Clasificación Funcional 3121 PROTECCION Y PROMOCION SOCIAL / PROTECCION SOCIAL / ACCION SOCIAL / INFANCIA

Clasificación Económica	Denominación	Créditos Extraordinarios	Suplementos de Crédito	Ampliaciones de Crédito	Transferencias Positivas	Transferencias Negativas	Incorporaciones de Crédito	Generaciones Ingresos	Habilitaciones Crédito	Bajas	Otras Modificaciones	Total Modificaciones
2.2.7.99	OTROS				6.348,75							6.348,75
Total Orgánico / Funcional	200406 / 3121				86.038,25							86.038,25



Información a fecha: 31/12/2015

Unidad monetaria: Euros

Clasificación Orgánica 200410 POLÍTICAS SOCIALES, FAMILIA, IGUALDAD Y JUSTICIA / DIRECCIÓN GENERAL DE SERVICIOS SOCIALES / CENTROS NO RESIDENCIALES (HOGARES)

Clasificación Funcional 3122 PROTECCION Y PROMOCION SOCIAL / PROTECCION SOCIAL / ACCION SOCIAL / MAYORES Y DISCAPACIDAD

Clasificación Económica	Denominación	Créditos Extraordinarios	Suplementos de Crédito	Ampliaciones de Crédito	Transferencias Positivas	Transferencias Negativas	Incorporaciones de Crédito	Generaciones Ingresos	Habilitaciones Crédito	Bajas	Otras Modificaciones	Total Modificaciones
2	GASTOS EN BIENES CORRIENTES Y SERVICIO				110.654,86							110.654,86
2.1	REPARACIONES, MANTENIMIENTO Y CONSERVACION				29.209,73							29.209,73
2.1.2	EDIFICIOS Y OTRAS CONSTRUCCIONES				11.348,75							11.348,75
2.1.2.00	INMOVILIZADO PROPIO				11.348,75							11.348,75
2.1.3	MAQUINARIA, INSTALACION Y UTILLAJE				1,00							1,00
2.1.3.00	INMOVILIZADO PROPIO				1,00							1,00
2.1.5	MOBILIARIO Y ENSERES				15.801,98							15.801,98
2.1.5.00	INMOVILIZADO PROPIO				15.801,98							15.801,98
2.1.6	EQUIPOS PARA PROCESO DE INFORMACION				2.058,00							2.058,00
2.1.6.00	INMOVILIZADO PROPIO				2.058,00							2.058,00
2.2	MATERIAL, SUMINISTROS Y OTROS				75.632,03							75.632,03
2.2.0	MATERIAL DE OFICINA				4.099,83							4.099,83
2.2.0.00	ORDINARIO NO INVENTARIABLE				628,83							628,83
2.2.0.01	PRENSA, REVISTAS, LIBROS Y OTRAS PUBLICACIONES				1,00							1,00
2.2.0.02	MATERIAL INFORMATICO NO INVENTARIABLE				3.470,00							3.470,00
2.2.1	SUMINISTROS				16.645,98							16.645,98
2.2.1.00	ENERGIA ELECTRICA				1,00							1,00
2.2.1.01	AGUA				143,75							143,75
2.2.1.02	GAS				1,00							1,00
2.2.1.03	COMBUSTIBLES Y CARBURANTES				1,00							1,00
2.2.1.04	VESTUARIO				2.357,00							2.357,00
2.2.1.06	PRODUCTOS FARMACEUTICOS				977,42							977,42
2.2.1.07	MATERIALES ESPECIALES				9.339,00							9.339,00
2.2.1.08	ACTIVIDADES SOCIOCULTURALES				83,17							83,17
2.2.1.23	CALZADO				56,64							56,64
2.2.1.99	OTROS SUMINISTROS				3.686,00							3.686,00
2.2.2	COMUNICACIONES				461,65							461,65
2.2.2.01	POSTALES				461,65							461,65
2.2.3	TRANSPORTES				464,00							464,00
2.2.4	PRIMAS DE SEGUROS				412,00							412,00
2.2.4.00	EDIFICIOS Y LOCALES				412,00							412,00
2.2.5	TRIBUTOS				270,29							270,29
2.2.5.00	LOCALES				269,29							269,29




Información a fecha: 31/12/2015


Unidad monetaria: Euros

Clasificación Orgánica 200410 POLÍTICAS SOCIALES, FAMILIA, IGUALDAD Y JUSTICIA / DIRECCIÓN GENERAL DE SERVICIOS SOCIALES / CENTROS NO RESIDENCIALES (HOGARES)


Clasificación Funcional 3122 PROTECCION Y PROMOCION SOCIAL / PROTECCION SOCIAL / ACCION SOCIAL / MAYORES Y DISCAPACIDAD

Clasificación Económica	Denominación	Créditos Extraordinarios	Suplementos de Crédito	Ampliaciones de Crédito	Transferencias Positivas	Transferencias Negativas	Incorporaciones de Crédito	Generaciones Ingresos	Habilitaciones Crédito	Bajas	Otras Modificaciones	Total Modificaciones
2.2.5.01	AUTONOMICAS				1,00							1,00
2.2.6	GASTOS DIVERSOS				1.545,00							1.545,00
2.2.6.02	PUBLICIDAD Y PROPAGANDA				25,00							25,00
2.2.6.06	REUNIONES, CONFERENCIAS Y CURSOS				490,00							490,00
2.2.6.12	ACTIVIDADES DE ANIMACION SOCIOCULTUI				515,00							515,00
2.2.6.99	OTROS				515,00							515,00
2.2.7	TRABAJOS REALIZADOS POR OTRAS EMPRE!				51.733,28							51.733,28
2.2.7.00	LIMPIEZA Y ASEO				1,00							1,00
2.2.7.01	SEGURIDAD				9.492,99							9.492,99
2.2.7.11	ACTIVIDADES DE ANIMACION SOCIOCULTUI				25.231,48							25.231,48
2.2.7.12	SERVICIOS CONTRATADOS DE COMEDOR				17.006,81							17.006,81
2.2.7.99	OTROS				1,00							1,00
2.3	INDEMNIZACION POR RAZON DEL SERVICIO				5.813,10							5.813,10
2.3.0	DIETAS				2.690,46							2.690,46
2.3.1	LOCOMOCION				3.122,64							3.122,64
Total Orgánico / Funcional	200410 / 3122				110.654,86							110.654,86
*** TOTAL GENERAL ***		1.000.000,00		5.663.061,58	87.560.906,98	87.560.906,98		404.258.375,57		6.663.061,58		404.258.375,57

	Gobierno de La Rioja	Consejería de Administración Pública y Hacienda	Ejercicio 2015
		SICAP - Sistema de Información Contable	

	Gobierno de La Rioja	Consejería de Administración Pública y Hacienda	Ejercicio 2015
		SICAP - Sistema de Información Contable	

VI MEMORIA
12 Información presupuestaria
a) Presupuesto corriente
Presupuesto de gastos
Clasificación funcional del gasto

	Gobierno de La Rioja	Consejería de Administración Pública y Hacienda	Ejercicio 2015
		SICAP - Sistema de Información Contable	



Información a fecha: 31/12/2015

Unidad monetaria: Euros

Funcional	Denominación	Presupuesto Inicial	Modificaciones de Crédito	Crédito Definitivo	Gastos Comprometidos	Obligaciones Reconocidas	Remanentes de Crédito	Pagos	Obligaciones Pdes. de Pago
0	DEUDA PUBLICA	137.180.946,00	335.099.052,82	472.279.998,82	468.639.068,71	468.062.532,84	4.217.465,98	467.488.003,40	574.529,44
0.1	DEUDA PUBLICA	137.180.946,00	335.099.052,82	472.279.998,82	468.639.068,71	468.062.532,84	4.217.465,98	467.488.003,40	574.529,44
0.1.1	DEUDA PUBLICA DE LA COMUNIDAD AUTONOMA	137.180.946,00	335.099.052,82	472.279.998,82	468.639.068,71	468.062.532,84	4.217.465,98	467.488.003,40	574.529,44
0.1.1.1	AMORTIZACION Y GASTOS FINANCIEROS	137.180.946,00	335.099.052,82	472.279.998,82	468.639.068,71	468.062.532,84	4.217.465,98	467.488.003,40	574.529,44
1	SERVICIOS DE CARACTER GENERAL	48.700.084,00	2.684.324,55	51.384.408,55	46.224.365,43	45.204.140,39	6.180.268,16	41.678.355,33	3.525.785,06
1.1	ALTA DIRECCION DE LA COMUNIDAD AUTONOMA Y DEL GOBIERNO	6.713.415,00	-257.500,00	6.455.915,00	6.087.994,40	6.085.682,88	370.232,12	5.940.042,43	145.640,45
1.1.1	ALTA DIRECCION DE LA COMUNIDAD AUTÓNOMA	4.575.926,00	0,00	4.575.926,00	4.288.002,21	4.288.002,21	287.923,79	4.154.652,07	133.350,14
1.1.1.1	ACTIVIDAD LEGISLATIVA	4.575.926,00	0,00	4.575.926,00	4.288.002,21	4.288.002,21	287.923,79	4.154.652,07	133.350,14
1.1.2	ALTA DIRECCION DEL GOBIERNO	2.137.489,00	-257.500,00	1.879.989,00	1.799.992,19	1.797.680,67	82.308,33	1.785.390,36	12.290,31
1.1.2.1	GABINETE DEL PRESIDENTE	917.805,00	-254.000,00	663.805,00	628.787,33	628.787,33	35.017,67	620.125,69	8.661,64
1.1.2.3	ALTO ASESORAMIENTO DEL GOBIERNO Y DE LA ADMON. PUBLICA DE LA C./	1.219.684,00	-3.500,00	1.216.184,00	1.171.204,86	1.168.893,34	47.290,66	1.165.264,67	3.628,67
1.2	ADMINISTRACION GENERAL	10.298.234,00	-10.636,15	10.287.597,85	9.919.662,84	9.743.260,90	544.336,95	8.443.248,19	1.300.012,71
1.2.1	SERVICIOS GENERALES Y FUNCION PUBLICA	5.259.237,00	-533.038,15	4.726.198,85	4.531.390,64	4.480.356,55	245.842,30	4.249.405,67	230.950,88
1.2.1.2	DIRECCION Y ORGANIZACION DE LA FUNCION PUBLICA	5.259.237,00	-533.038,15	4.726.198,85	4.531.390,64	4.480.356,55	245.842,30	4.249.405,67	230.950,88
1.2.2	GASTOS DE LA ADMINISTRACION LOCAL	1.851.810,00	-47.000,00	1.804.810,00	1.734.989,50	1.734.689,50	70.120,50	1.464.739,52	269.949,98
1.2.2.1	ASESORAM.Y COLAB.JUR.Y EC.FINANC. A LAS CORPORACIONES L.	1.851.810,00	-47.000,00	1.804.810,00	1.734.989,50	1.734.689,50	70.120,50	1.464.739,52	269.949,98
1.2.6	OTROS SERVICIOS GENERALES	3.187.187,00	569.402,00	3.756.589,00	3.653.282,70	3.528.214,85	228.374,15	2.729.103,00	799.111,85
1.2.6.1	INTERIOR	3.187.187,00	569.402,00	3.756.589,00	3.653.282,70	3.528.214,85	228.374,15	2.729.103,00	799.111,85
1.3	RELACIONES EXTERIORES.	4.943.549,00	1.165.460,70	6.109.009,70	6.023.446,37	5.924.143,07	184.866,63	4.255.312,22	1.668.830,85
1.3.1	ADMINISTRACION, ACCION EXTERIOR Y COOPERACION INTERNACIONAL	4.943.549,00	1.165.460,70	6.109.009,70	6.023.446,37	5.924.143,07	184.866,63	4.255.312,22	1.668.830,85
1.3.1.1	ADMINISTRACION GENERAL DE PRESIDENCIA Y ACCION EXTERIOR	3.313.153,00	1.809.691,70	5.122.844,70	5.085.905,79	4.992.224,53	130.620,17	3.872.811,82	1.119.412,71
1.3.1.2	COOPERACION Y DESARROLLO EXTERIOR	1.572.368,00	-621.753,00	950.615,00	905.140,34	901.026,30	49.588,70	358.798,47	542.227,83
1.3.1.3	REPRESENTACION INSTITUCIONAL EN LA UNION EUROPEA	58.028,00	-22.478,00	35.550,00	32.400,24	30.892,24	4.657,76	23.701,93	7.190,31
1.4	JUSTICIA	26.744.886,00	1.787.000,00	28.531.886,00	24.193.261,82	23.451.053,54	5.080.832,46	23.039.752,49	411.301,05
1.4.1	ADMINISTRACION DE JUSTICIA	26.744.886,00	1.787.000,00	28.531.886,00	24.193.261,82	23.451.053,54	5.080.832,46	23.039.752,49	411.301,05
1.4.1.1	ADMINISTRACION DE JUSTICIA	26.744.886,00	1.787.000,00	28.531.886,00	24.193.261,82	23.451.053,54	5.080.832,46	23.039.752,49	411.301,05
2	PROTECCION CIVIL	4.671.690,00	938.684,00	5.610.374,00	5.604.116,75	5.004.084,28	606.289,72	4.567.274,28	436.810,00
2.1	PROTECCION CIVIL	4.671.690,00	938.684,00	5.610.374,00	5.604.116,75	5.004.084,28	606.289,72	4.567.274,28	436.810,00
2.1.1	PROTECCION CIVIL	4.671.690,00	938.684,00	5.610.374,00	5.604.116,75	5.004.084,28	606.289,72	4.567.274,28	436.810,00
2.1.1.1	PROTECCION CIVIL	4.671.690,00	938.684,00	5.610.374,00	5.604.116,75	5.004.084,28	606.289,72	4.567.274,28	436.810,00
3	PROTECCION Y PROMOCION SOCIAL	169.955.734,00	-8.813.882,51	161.141.851,49	127.048.841,26	115.708.779,27	45.433.072,22	88.570.763,91	27.138.015,36
3.1	PROTECCION SOCIAL	106.536.250,00	-4.726.580,70	101.809.669,30	94.825.472,69	91.809.858,15	9.999.811,15	77.804.837,94	14.005.020,21
3.1.1	ADMINISTRACION GENERAL DE BIENESTAR SOCIAL	86.632.190,00	-7.070.498,70	79.561.691,30	73.280.471,25	70.786.482,42	8.775.208,88	58.627.824,51	12.158.657,91
3.1.1.1	ADMINISTRACION GENERAL DE SERVICIOS SOCIALES	0,00	228.001,30	228.001,30	115.297,20	115.297,20	112.704,10	36.247,98	79.049,22
3.1.1.4	ADMON. GRAL DE ATENCIÓN A LA DEPENDENCIA Y PREST. SOCIALES	86.632.190,00	-7.298.500,00	79.333.690,00	73.165.174,05	70.671.185,22	8.662.504,78	58.591.576,53	12.079.608,69
3.1.2	ACCION SOCIAL	18.319.737,00	1.876.500,00	20.196.237,00	19.665.963,04	19.149.622,98	1.046.614,02	18.017.015,08	1.132.607,90
3.1.2.1	INFANCIA	1.059.450,00	38.000,00	1.097.450,00	1.008.067,84	997.714,95	99.735,05	951.297,42	46.417,53
3.1.2.2	MAYORES Y DISCAPACIDAD	15.969.280,00	1.441.500,00	17.410.780,00	17.047.693,65	16.567.520,82	843.259,18	15.496.195,27	1.071.325,55



Información a fecha: 31/12/2015

Unidad monetaria: Euros


Funcional	Denominación	Presupuesto Inicial	Modificaciones de Crédito	Crédito Definitivo	Gastos Comprometidos	Obligaciones Reconocidas	Remanentes de Crédito	Pagos	Obligaciones Pdes. de Pago
3.1.2.3	CENTRO DE VALORACION DE LA DISCAPACIDAD Y DEPENDENCIA	1.291.007,00	397.000,00	1.688.007,00	1.610.201,55	1.584.387,21	103.619,79	1.569.522,39	14.864,82
3.1.5	RELACIONES LABORALES	1.584.323,00	467.418,00	2.051.741,00	1.879.038,40	1.873.752,75	177.988,25	1.159.998,35	713.754,40
3.1.5.1	ADMIN. DE LAS RELACIONES LABORALES Y DE TRABAJO	1.584.323,00	467.418,00	2.051.741,00	1.879.038,40	1.873.752,75	177.988,25	1.159.998,35	713.754,40
3.2	PROMOCION SOCIAL	63.419.484,00	-4.087.301,81	59.332.182,19	32.223.368,57	23.898.921,12	35.433.261,07	10.765.925,97	13.132.995,15
3.2.2	FOMENTO DEL EMPLEO Y PROMOCION INDUSTRIAL Y EMPRESARIAL	63.419.484,00	-4.087.301,81	59.332.182,19	32.223.368,57	23.898.921,12	35.433.261,07	10.765.925,97	13.132.995,15
3.2.2.1	FOMENTO DEL EMPLEO Y FORMACION OCUPACIONAL	21.369.974,00	-449.924,31	20.920.049,69	18.872.233,37	10.547.785,92	10.372.263,77	8.326.923,27	2.220.862,65
3.2.2.2	PROMOCIÓN EMPRESARIAL Y EMPLEO	42.049.510,00	-3.637.377,50	38.412.132,50	13.351.135,20	13.351.135,20	25.060.997,30	2.439.002,70	10.912.132,50
4	PRODUCCION DE BIENES PUBLICOS DE CARACTER SOCIAL	697.311.660,00	52.108.742,29	749.420.402,29	742.033.681,93	734.205.541,00	15.214.861,29	682.351.898,91	51.853.642,09
4.1	SALUD	397.009.501,00	34.519.995,72	431.529.496,72	429.716.472,11	427.969.266,95	3.560.229,77	404.778.251,88	23.191.015,07
4.1.1	ADMINISTRACION GENERAL DE SALUD	5.661.444,00	-976.929,00	4.684.515,00	4.650.220,80	4.641.300,49	43.214,51	4.553.185,74	88.114,75
4.1.1.1	DIRECCION Y SERVICIOS GENERALES DE SALUD	5.661.444,00	-976.929,00	4.684.515,00	4.650.220,80	4.641.300,49	43.214,51	4.553.185,74	88.114,75
4.1.2	HOSPITALES, SERVICIOS ASISTENCIALES Y CENTROS DE SALUD	386.082.612,00	35.592.258,49	421.674.870,49	420.060.290,61	418.477.055,46	3.197.815,03	396.552.278,81	21.924.776,65
4.1.2.1	ATENCION PRIMARIA DE SALUD	115.697.325,00	9.384.388,79	125.081.713,79	124.693.495,90	124.674.328,39	407.385,40	123.428.778,68	1.245.549,71
4.1.2.2	ATENCION ESPECIALIZADA	262.342.628,00	26.509.975,53	288.852.603,53	287.732.731,84	286.168.664,23	2.683.939,30	265.503.075,84	20.665.588,39
4.1.2.3	FORMACION DEL PERSONAL SANITARIO	8.042.659,00	-302.105,83	7.740.553,17	7.634.062,87	7.634.062,84	106.490,33	7.620.424,29	13.638,55
4.1.3	ACCIONES PUBLICAS RELATIVAS A LA SALUD	5.265.445,00	-95.333,77	5.170.111,23	5.005.960,70	4.850.911,00	319.200,23	3.672.787,33	1.178.123,67
4.1.3.1	PROMOCION Y PROTECCION DE LA SALUD	3.833.123,00	-75.993,77	3.757.129,23	3.680.794,51	3.667.282,16	89.847,07	2.513.862,88	1.153.419,28
4.1.3.2	ACTIVIDADES DE PREVENCION Y SEGUIMIENTO DE SALUD LABORAL	1.432.322,00	-19.340,00	1.412.982,00	1.325.166,19	1.183.628,84	229.353,16	1.158.924,45	24.704,39
4.2	EDUCACION	233.361.150,00	15.205.399,80	248.566.549,80	245.883.600,66	244.852.990,59	3.713.559,21	235.961.028,32	8.891.962,27
4.2.1	ADMINISTRACION GENERAL DE EDUCACION	6.743.573,00	236.377,17	6.979.950,17	6.616.410,28	6.591.851,75	388.098,42	5.935.332,09	656.519,66
4.2.1.1	SERVICIOS GENERALES Y PROMOCION DE LA EDUCACION	6.743.573,00	236.377,17	6.979.950,17	6.616.410,28	6.591.851,75	388.098,42	5.935.332,09	656.519,66
4.2.2	ENSEÑANZA	226.617.577,00	14.969.022,63	241.586.599,63	239.267.190,38	238.261.138,84	3.325.460,79	230.025.696,23	8.235.442,61
4.2.2.1	ENSEÑANZA REGIMEN GENERAL	196.078.343,00	15.274.719,77	211.353.062,77	209.103.958,48	208.097.906,94	3.255.155,83	201.566.396,47	6.531.510,47
4.2.2.2	ENSEÑANZA REGIMEN ESPECIAL	10.051.942,00	-305.697,14	9.746.244,86	9.703.548,21	9.703.548,21	42.696,65	9.671.702,90	31.845,31
4.2.2.3	ENSEÑANZA UNIVERSITARIA	20.487.292,00	0,00	20.487.292,00	20.459.683,69	20.459.683,69	27.608,31	18.787.596,86	1.672.086,83
4.3	VIVIENDA Y URBANISMO	6.988.257,00	751.000,00	7.739.257,00	7.020.350,13	5.621.636,90	2.117.620,10	4.572.600,98	1.049.035,92
4.3.1	VIVIENDA	6.867.257,00	781.000,00	7.648.257,00	6.932.298,85	5.533.585,62	2.114.671,38	4.491.854,93	1.041.730,69
4.3.1.1	PROMOCION Y AYUDA PARA LA CONSTRUC.,REHABILIT. Y ACCESO A LA VIVIENDA	6.867.257,00	781.000,00	7.648.257,00	6.932.298,85	5.533.585,62	2.114.671,38	4.491.854,93	1.041.730,69
4.3.2	URBANISMO	121.000,00	-30.000,00	91.000,00	88.051,28	88.051,28	2.948,72	80.746,05	7.305,23
4.3.2.1	PLANEAMIENTO, CONTROL Y GESTION URBANA	121.000,00	-30.000,00	91.000,00	88.051,28	88.051,28	2.948,72	80.746,05	7.305,23
4.4	MEDIO AMBIENTE Y BIENESTAR COMUNITARIO.	38.401.875,00	1.681.168,77	40.083.043,77	39.541.716,14	37.130.295,32	2.952.748,45	21.693.976,30	15.436.319,02
4.4.1	INFRAESTRUCTURAS MUNICIPALES	19.647.324,00	2.450.000,00	22.097.324,00	21.840.244,83	19.469.196,34	2.628.127,66	11.963.945,26	7.505.251,08
4.4.1.1	COOPERACION ECONOMICA PARA OBRAS Y SERVICIOS LOCALES.	19.647.324,00	2.450.000,00	22.097.324,00	21.840.244,83	19.469.196,34	2.628.127,66	11.963.945,26	7.505.251,08
4.4.2	DEFENSA DEL CONSUMIDOR	3.568.283,00	67.993,77	3.636.276,77	3.603.669,02	3.603.669,02	32.607,75	3.498.830,35	104.838,67
4.4.2.1	ORDENACION, CONTROL E INFORMACION DEL CONSUMIDOR	3.568.283,00	67.993,77	3.636.276,77	3.603.669,02	3.603.669,02	32.607,75	3.498.830,35	104.838,67
4.4.3	PROTECCION Y MEJORA DEL MEDIO AMBIENTE	15.186.268,00	-836.825,00	14.349.443,00	14.097.802,29	14.057.429,96	292.013,04	6.231.200,69	7.826.229,27
4.4.3.2	MEDIDAS PREVENTIVAS Y ACTUACIONES PARA LA PROTECCION DEL M. AMBIENTE	15.186.268,00	-836.825,00	14.349.443,00	14.097.802,29	14.057.429,96	292.013,04	6.231.200,69	7.826.229,27
4.5	CULTURA, JUVENTUD Y DEPORTES	21.550.877,00	-48.822,00	21.502.055,00	19.871.542,89	18.631.351,24	2.870.703,76	15.346.041,43	3.285.309,81



Información a fecha: 31/12/2015

Unidad monetaria: Euros


Funcional	Denominación	Presupuesto Inicial	Modificaciones de Crédito	Crédito Definitivo	Gastos Comprometidos	Obligaciones Reconocidas	Remanentes de Crédito	Pagos	Obligaciones Pdes. de Pago
4.5.1	ADMINISTRACION GENERAL DE CULTURA, JUVENTUD Y DEPORTES	2.311.746,00	-73.000,00	2.238.746,00	2.078.906,52	2.068.080,18	170.665,82	1.942.264,35	125.815,83
4.5.1.1	ADMINISTRACION GENERAL DE EDUCACION, CULTURA Y TURISMO	2.311.746,00	-73.000,00	2.238.746,00	2.078.906,52	2.068.080,18	170.665,82	1.942.264,35	125.815,83
4.5.2	MUSEOS, ARCHIVOS Y BIBLIOTECAS	3.057.229,00	-45.893,00	3.011.336,00	2.842.098,70	2.743.197,38	268.138,62	2.407.672,33	335.525,05
4.5.2.1	MUSEOS, ARCHIVOS Y BIBLIOTECAS	3.057.229,00	-45.893,00	3.011.336,00	2.842.098,70	2.743.197,38	268.138,62	2.407.672,33	335.525,05
4.5.3	PROMOCION CULTURAL	4.498.950,00	-85.429,00	4.413.521,00	3.985.932,50	3.850.809,31	562.711,69	2.894.408,17	956.401,14
4.5.3.1	PROMOCION Y COOPERACION CULTURAL	4.498.950,00	-85.429,00	4.413.521,00	3.985.932,50	3.850.809,31	562.711,69	2.894.408,17	956.401,14
4.5.4	DEPORTES	7.736.772,00	255.500,00	7.992.272,00	7.746.081,84	7.056.055,54	936.216,46	5.878.017,41	1.178.038,13
4.5.4.1	PROMOCION Y AYUDA AL DEPORTE	7.736.772,00	255.500,00	7.992.272,00	7.746.081,84	7.056.055,54	936.216,46	5.878.017,41	1.178.038,13
4.5.6	JUVENTUD	2.185.360,00	-100.000,00	2.085.360,00	1.839.669,38	1.534.392,37	550.967,63	1.286.393,51	247.998,86
4.5.6.1	PROMOCION Y AYUDA A LA JUVENTUD	2.185.360,00	-100.000,00	2.085.360,00	1.839.669,38	1.534.392,37	550.967,63	1.286.393,51	247.998,86
4.5.7	PATRIMONIO HISTORICO ARTISTICO	1.760.820,00	0,00	1.760.820,00	1.378.853,95	1.378.816,46	382.003,54	937.285,66	441.530,80
4.5.7.1	PROMOCION DEL PATRIMONIO HISTORICO ARTISTICO	1.760.820,00	0,00	1.760.820,00	1.378.853,95	1.378.816,46	382.003,54	937.285,66	441.530,80
4.5.7.1.1	CONSERVACIÓN DEL PATRIMONIO HISTÓRICO-ARTÍSTICO	1.659.570,00	0,00	1.659.570,00	1.343.071,60	1.343.034,11	316.535,89	913.503,31	429.530,80
4.5.7.1.2	PROMOCION, CATALOGACIÓN Y DIFUSIÓN DEL PATRIMONIO HISTÓRICO-AR	101.250,00	0,00	101.250,00	35.782,35	35.782,35	65.467,65	23.782,35	12.000,00
5	PRODUCCION DE BIENES PUBLICOS DE CARACTER ECONOMICO	170.342.530,00	-2.573.622,48	167.768.907,52	157.212.863,70	150.508.730,58	17.260.176,94	112.910.227,56	37.598.503,02
5.1	INFRAESTRUCTURAS BASICAS Y TRANSPORTES	39.217.431,00	-3.398.000,00	35.819.431,00	34.112.968,27	33.112.558,84	2.706.872,16	25.798.257,42	7.314.301,42
5.1.1	ADMINISTRACION GENERAL DE OBRAS PUBLICAS	3.974.840,00	-431.500,00	3.543.340,00	3.365.155,76	3.289.366,80	253.973,20	3.175.726,98	113.639,82
5.1.1.1	ADMINISTRACION GENERAL DE OBRAS PUBLICAS, POLITICA LOCAL Y TERR	3.974.840,00	-431.500,00	3.543.340,00	3.365.155,76	3.289.366,80	253.973,20	3.175.726,98	113.639,82
5.1.2	TRANSPORTE TERRESTRE	33.340.591,00	-2.966.500,00	30.374.091,00	29.201.674,90	28.277.054,43	2.097.036,57	21.834.350,77	6.442.703,66
5.1.2.1	CREACION DE INFRAESTRUCTURAS DE CARRETERAS	9.658.661,00	-13.000,00	9.645.661,00	9.108.874,20	9.108.484,32	537.176,68	7.531.274,89	1.577.209,43
5.1.2.2	CONSERVACION Y EXPLOTACION DE CARRETERAS	16.650.560,00	-2.051.000,00	14.599.560,00	14.131.065,62	13.769.159,25	830.400,75	10.249.724,28	3.519.434,97
5.1.2.3	GESTION E INFRAESTRUCTURA DE TRANSPORTE.	5.127.209,00	-716.000,00	4.411.209,00	4.303.340,79	3.911.810,39	499.398,61	2.658.130,00	1.253.680,39
5.1.2.4	GESTION E INFRAESTRUCTURA DE PARQUE MOVIL.	1.904.161,00	-186.500,00	1.717.661,00	1.658.394,29	1.487.600,47	230.060,53	1.395.221,60	92.378,87
5.1.3	RESERVAS HIDRAULICAS	1.902.000,00	0,00	1.902.000,00	1.546.137,61	1.546.137,61	355.862,39	788.179,67	757.957,94
5.1.3.3	OBRAS Y PLANIFICACIÓN HIDRÁULICAS	1.902.000,00	0,00	1.902.000,00	1.546.137,61	1.546.137,61	355.862,39	788.179,67	757.957,94
5.3	INFRAESTRUCTURAS AGRARIAS	54.835.997,00	3.491.505,56	58.327.502,56	52.822.908,53	50.254.789,36	8.072.713,20	40.253.960,18	10.000.829,18
5.3.1	REFORMA Y DESARROLLO AGRARIO	30.355.547,00	3.094.705,56	33.450.252,56	28.774.012,21	28.707.975,99	4.742.276,57	22.683.234,78	6.024.741,21
5.3.1.1	REFORMA Y DESARROLLO AGRARIO	30.355.547,00	3.094.705,56	33.450.252,56	28.774.012,21	28.707.975,99	4.742.276,57	22.683.234,78	6.024.741,21
5.3.2	MEJORA DEL MEDIO NATURAL	24.480.450,00	396.800,00	24.877.250,00	24.048.896,32	21.546.813,37	3.330.436,63	17.570.725,40	3.976.087,97
5.3.2.1	PROTECCION Y MEJORA DEL MEDIO NATURAL	24.480.450,00	396.800,00	24.877.250,00	24.048.896,32	21.546.813,37	3.330.436,63	17.570.725,40	3.976.087,97
5.4	INVESTIGACION, DESARROLLO E INNOVACIÓN	76.289.102,00	-2.667.128,04	73.621.973,96	70.276.986,90	67.141.382,38	6.480.591,58	46.858.009,96	20.283.372,42
5.4.1	ADMINISTRACIÓN GENERAL DE INVESTIGACIÓN, DESARROLLO E INOVACIÓ	29.577.839,00	1.886.129,38	31.463.968,38	29.980.839,87	27.041.103,28	4.422.865,10	22.469.068,79	4.572.034,49
5.4.1.1	ADMINISTRACIÓN GENERAL DE INVESTIGACIÓN Y DESARROLLO	29.577.839,00	1.886.129,38	31.463.968,38	29.980.839,87	27.041.103,28	4.422.865,10	22.469.068,79	4.572.034,49
5.4.2	INVESTIGACIÓN BÁSICA	1.103.409,00	-12.500,00	1.090.909,00	1.068.712,04	1.051.327,96	39.581,04	942.365,20	108.962,76
5.4.2.1	INVESTIGACIÓN BÁSICA	1.103.409,00	-12.500,00	1.090.909,00	1.068.712,04	1.051.327,96	39.581,04	942.365,20	108.962,76
5.4.3	INVESTIGACIÓN Y DESARROLLO RELACIONADO CON LA SALUD	3.341.285,00	0,00	3.341.285,00	3.172.953,80	3.172.953,80	168.331,20	3.172.953,80	0,00
5.4.3.1	INVESTIGACIÓN Y DESARROLLO CON LA SALUD	3.341.285,00	0,00	3.341.285,00	3.172.953,80	3.172.953,80	168.331,20	3.172.953,80	0,00
5.4.4	INVESTIGACIÓN Y DESARROLLO RELACIONADO CON LA EDUCACIÓN	14.867.749,00	0,00	14.867.749,00	14.116.155,90	14.086.155,90	781.593,10	12.287.497,69	1.798.658,21



Información a fecha: 31/12/2015

Unidad monetaria: Euros


Funcional	Denominación	Presupuesto Inicial	Modificaciones de Crédito	Crédito Definitivo	Gastos Comprometidos	Obligaciones Reconocidas	Remanentes de Crédito	Pagos	Obligaciones Pdes. de Pago
5.4.4.1	INVESTIGACIÓN Y DESARROLLO RELACIONADO CON LA EDUCACIÓN	14.867.749,00	0,00	14.867.749,00	14.116.155,90	14.086.155,90	781.593,10	12.287.497,69	1.798.658,21
5.4.5	INVESTIGACIÓN Y DESARROLLO RELACIONADO CON EL MEDIO AMBIENTE	189.012,00	-14.900,00	174.112,00	109.915,51	109.915,51	64.196,49	88.054,88	21.860,63
5.4.5.1	INVESTIGACIÓN Y DESARROLLO RELACIONADO CON EL M. AMBIENTE	189.012,00	-14.900,00	174.112,00	109.915,51	109.915,51	64.196,49	88.054,88	21.860,63
5.4.6	INVESTIGACIÓN, DESARROLLO E INNOVACIÓN EN MATERIA INDUSTRIAL Y I	17.418.581,00	-5.246.272,00	12.172.309,00	11.922.115,96	11.919.591,10	252.717,90	127.282,67	11.792.308,43
5.4.6.1	INVESTIGACIÓN, DESARROLLO E INNOVACIÓN EN MATERIA DE PROM. IND.)	17.041.576,00	-5.291.272,00	11.750.304,00	11.750.304,00	11.750.304,00	0,00	0,00	11.750.304,00
5.4.6.2	I+D+i FORMACIÓN NUEVAS TECNOLOGÍAS	377.005,00	45.000,00	422.005,00	171.811,96	169.287,10	252.717,90	127.282,67	42.004,43
5.4.7	INVESTIGACIÓN Y DESARROLLO RELACIONADO CON LA AGRICULTURA	9.661.727,00	685.414,58	10.347.141,58	9.821.231,18	9.675.272,19	671.869,39	7.716.780,78	1.958.491,41
5.4.7.1	INVESTIGACIÓN Y DESARROLLO RELAC. CON LA AGRICULTURA	9.661.727,00	685.414,58	10.347.141,58	9.821.231,18	9.675.272,19	671.869,39	7.716.780,78	1.958.491,41
5.4.9	INVESTIGACIÓN Y DESARROLLO RELACIONADO EN OTROS SECTORES	129.500,00	35.000,00	164.500,00	85.062,64	85.062,64	79.437,36	54.006,15	31.056,49
5.4.9.3	INNOVACIÓN EN ACTIVIDADES DE SEGURIDAD INDUSTRIAL, COMERCIALES	129.500,00	35.000,00	164.500,00	85.062,64	85.062,64	79.437,36	54.006,15	31.056,49
6	REGULACION ECONOMICA DE CARACTER GENERAL	21.475.161,00	241.673,19	21.716.834,19	21.139.902,03	20.079.148,55	1.637.685,64	18.438.290,93	1.640.857,62
6.1	REGULACION ECONOMICA	21.475.161,00	241.673,19	21.716.834,19	21.139.902,03	20.079.148,55	1.637.685,64	18.438.290,93	1.640.857,62
6.1.1	DIRECCIÓN Y SERVICIOS GENERALES DE LA ADMINISTRACIÓN GENERAL	5.727.398,00	372.000,00	6.099.398,00	6.012.156,05	5.746.241,88	353.156,12	5.020.254,66	725.987,22
6.1.1.1	DIRECCIÓN Y SERVICIOS GENERALES DE LA ADMON. GENERAL	5.727.398,00	372.000,00	6.099.398,00	6.012.156,05	5.746.241,88	353.156,12	5.020.254,66	725.987,22
6.1.2	PLANIFICACIÓN Y PRESUPUESTO	2.342.983,00	-1.012.500,00	1.330.483,00	1.308.676,64	1.305.869,91	24.613,09	1.305.699,40	170,51
6.1.2.1	PLANIFICACION, PRESUPUESTO, ESTADÍSTICA Y GESTIÓN FINANCIERA	2.342.983,00	-1.012.500,00	1.330.483,00	1.308.676,64	1.305.869,91	24.613,09	1.305.699,40	170,51
6.1.2.1.1	PLANIFICACION Y PRESUPUESTOS	1.621.885,00	-1.000.000,00	621.885,00	622.720,66	621.020,66	864,34	620.850,15	170,51
6.1.2.1.2	GESTION DE LA DEUDA Y DE LA TESORERIA	329.224,00	-12.500,00	316.724,00	248.136,27	247.687,54	69.036,46	247.687,54	0,00
6.1.2.1.3	ELABORACION Y DIFUSION ESTADISTICA	391.874,00	0,00	391.874,00	437.819,71	437.161,71	-45.287,71	437.161,71	0,00
6.1.3	FISCALIZACION Y CONTABILIDAD.	2.406.616,00	70.800,00	2.477.416,00	2.392.704,07	2.390.145,27	87.270,73	2.228.006,56	162.138,71
6.1.3.1	CONTROL INTERNO Y CONTABILIDAD	2.406.616,00	70.800,00	2.477.416,00	2.392.704,07	2.390.145,27	87.270,73	2.228.006,56	162.138,71
6.1.4	ADMINISTRACION Y GESTION TRIBUTARIA	6.815.179,00	1.059.373,19	7.874.552,19	7.839.470,15	7.169.240,07	705.312,12	6.622.728,33	546.511,74
6.1.4.1	ADMINISTRACION Y GESTION TRIBUTARIA	6.815.179,00	1.059.373,19	7.874.552,19	7.839.470,15	7.169.240,07	705.312,12	6.622.728,33	546.511,74
6.1.5	GESTION PATRIMONIAL	4.182.985,00	-248.000,00	3.934.985,00	3.586.895,12	3.467.651,42	467.333,58	3.261.601,98	206.049,44
6.1.5.1	CONTRATACIÓN Y PATRIMONIO	4.182.985,00	-248.000,00	3.934.985,00	3.586.895,12	3.467.651,42	467.333,58	3.261.601,98	206.049,44
7	REGULACION ECONOMICA DE SECTORES PRODUCTIVOS	34.612.195,00	24.573.403,71	59.185.598,71	55.734.434,90	55.287.121,01	3.898.477,70	51.218.944,72	4.068.176,29
7.1	AGRICULTURA Y GANADERIA	22.013.335,00	26.431.386,71	48.444.721,71	45.893.904,80	45.544.980,01	2.899.741,70	43.658.082,90	1.886.897,11
7.1.1	ADMINISTRACION GENERAL DE AGRICULTURA, GANADERIA Y DESARROLL	4.813.025,00	66.000,00	4.879.025,00	4.466.535,25	4.208.397,90	670.627,10	3.901.774,43	306.623,47
7.1.1.1	DIRECCION Y ADMINISTRACION GENERAL.	4.813.025,00	66.000,00	4.879.025,00	4.466.535,25	4.208.397,90	670.627,10	3.901.774,43	306.623,47
7.1.2	ORDENACION Y MEJORA DE LA PRODUCCION AGRARIA Y GANADERA	17.200.310,00	26.365.386,71	43.565.696,71	41.427.369,55	41.336.582,11	2.229.114,60	39.756.308,47	1.580.273,64
7.1.2.1	ORGANIZACION Y ESTRUC.DE LA AGRICULTURA, GANADERÍA Y AGROALIM	17.200.310,00	26.365.386,71	43.565.696,71	41.427.369,55	41.336.582,11	2.229.114,60	39.756.308,47	1.580.273,64
7.2	INDUSTRIA	1.703.305,00	-93.200,00	1.610.105,00	1.373.725,12	1.340.731,71	269.373,29	1.311.181,59	29.550,12
7.2.1	ADMINISTRACION GENERAL DE INDUSTRIA, INNOVACIÓN Y RELACIONES L	966.243,00	-58.200,00	908.043,00	713.878,25	700.967,72	207.075,28	699.981,39	986,33
7.2.1.1	ADMINISTRACION GENERAL DE INDUSTRIA.	966.243,00	-58.200,00	908.043,00	713.878,25	700.967,72	207.075,28	699.981,39	986,33
7.2.2	ACTUACIONES ADMINISTRATIVAS SOBRE LA INDUSTRIA	737.062,00	-35.000,00	702.062,00	659.846,87	639.763,99	62.298,01	611.200,20	28.563,79
7.2.2.1	REGULACION, PROTECCION DE LA PROPIEDAD Y CALIDAD INDUSTRIAL	737.062,00	-35.000,00	702.062,00	659.846,87	639.763,99	62.298,01	611.200,20	28.563,79
7.3	ENERGIA	103.800,00	0,00	103.800,00	47.484,34	47.484,34	56.315,66	47.484,34	0,00
7.3.2	ORDENACIÓN Y EFICACIA ENERGETICA	103.800,00	0,00	103.800,00	47.484,34	47.484,34	56.315,66	47.484,34	0,00




Información a fecha: 31/12/2015

Unidad monetaria: Euros

Funcional	Denominación	Presupuesto Inicial	Modificaciones de Crédito	Crédito Definitivo	Gastos Comprometidos	Obligaciones Reconocidas	Remanentes de Crédito	Pagos	Obligaciones Pdes. de Pago
7.3.2.1	AHORRO ENERGÉTICO	103.800,00	0,00	103.800,00	47.484,34	47.484,34	56.315,66	47.484,34	0,00
7.5	TURISMO	10.291.616,00	-1.792.283,00	8.499.333,00	8.036.477,26	7.984.130,39	515.202,61	5.852.049,86	2.132.080,53
7.5.1	ORDENACION Y PROMOCION TURISTICA	10.291.616,00	-1.792.283,00	8.499.333,00	8.036.477,26	7.984.130,39	515.202,61	5.852.049,86	2.132.080,53
7.5.1.1	COORDINACION Y PROMOCION DEL TURISMO	10.291.616,00	-1.792.283,00	8.499.333,00	8.036.477,26	7.984.130,39	515.202,61	5.852.049,86	2.132.080,53
7.6	COMERCIO	500.139,00	27.500,00	527.639,00	382.843,38	369.794,56	157.844,44	350.146,03	19.648,53
7.6.1	ORDENACION Y PROMOCION DEL COMERCIO	500.139,00	27.500,00	527.639,00	382.843,38	369.794,56	157.844,44	350.146,03	19.648,53
7.6.1.1	ORDENACIÓN Y CONTROL DEL COMER. INTERIOR, ARTESANÍA Y DEFENSA D	500.139,00	27.500,00	527.639,00	382.843,38	369.794,56	157.844,44	350.146,03	19.648,53
*** TOTAL GENERAL ***		1.284.250.000,00	404.258.375,57	1.688.508.375,57	1.623.637.274,71	1.594.060.077,92	94.448.297,65	1.467.223.759,04	126.836.318,88

	Gobierno de La Rioja	Consejería de Administración Pública y Hacienda	Ejercicio 2015
		SICAP - Sistema de Información Contable	

	Gobierno de La Rioja	Consejería de Administración Pública y Hacienda	Ejercicio 2015
		SICAP - Sistema de Información Contable	

VI MEMORIA

12 Información presupuestaria

a) Presupuesto corriente

Presupuesto de gastos

Remanentes de crédito



Gobierno de
La Rioja

Consejería de Administración Pública y Hacienda

SICAP - Sistema de Información Contable

Ejercicio 2015




Información a fecha: 31/12/2015

Unidad monetaria: Euros

Clasificación Orgánica 0101 PARLAMENTO / PARLAMENTO

Clasificación Funcional 1111 SERVICIOS DE CARACTER GENERAL / ALTA DIRECCION DE LA COMUNIDAD AUTONOMA Y DEL GOBIERNO / ALTA DIRECCION DE LA COMUNIDAD AUTÓNOMA / ACTIVIDAD LEGISLATIVA

Clasificación Económica	Denominación	Comprometidos Incorporables	Comprometidos No Incorporables	No Comprometidos Incorporables	No Comprometidos No Incorporables
1	GASTOS DE PERSONAL	0,00	0,00	0,00	33.797,46
1.1	PERSONAL EVENTUAL	0,00	0,00	0,00	-1.189,42
1.1.0	RETRIB. BASICAS Y OTRAS REMUNERACIONES DE PERSONAL EVENTUAL	0,00	0,00	0,00	-1.189,42
1.1.0.00	RETRIBUCIONES BASICAS	0,00	0,00	0,00	-6.815,66
1.1.0.01	OTRAS REMUNERACIONES	0,00	0,00	0,00	5.626,24
1.2	FUNCIONARIOS	0,00	0,00	0,00	102.806,15
1.2.0	RETRIBUCIONES BASICAS	0,00	0,00	0,00	30.266,80
1.2.0.00	SUELDO Y PAGAS EXTRAORDINARIAS	0,00	0,00	0,00	23.596,38
1.2.0.05	TRIENIOS	0,00	0,00	0,00	6.670,42
1.2.1	RETRIBUCIONES COMPLEMENTARIAS	0,00	0,00	0,00	71.539,35
1.2.1.00	COMPLEMENTOS DE DESTINO	0,00	0,00	0,00	14.078,28
1.2.1.01	COMPLEMENTO ESPECIFICO	0,00	0,00	0,00	46.710,65
1.2.1.05	COMPLEMENTO DEDICACION	0,00	0,00	0,00	10.750,42
1.2.4	RETRIBUCION TRIBUNALES, OPOSICIONES Y CONCURSOS	0,00	0,00	0,00	1.000,00
1.2.4.00	RETRIBUCION TRIBUNALES	0,00	0,00	0,00	500,00
1.2.4.01	RETRIBUCION OPOSICIONES Y CONCURSOS	0,00	0,00	0,00	500,00
1.3	LABORALES	0,00	0,00	0,00	-17.427,62
1.3.1	LABORAL EVENTUAL	0,00	0,00	0,00	-17.427,62
1.3.1.00	RETRIBUCIONES BASICAS	0,00	0,00	0,00	-6.216,12
1.3.1.01	OTRAS REMUNERACIONES	0,00	0,00	0,00	-11.211,50
1.4	OTRO PERSONAL	0,00	0,00	0,00	200,00
1.4.1	OTRO PERSONAL	0,00	0,00	0,00	200,00
1.4.1.00	PERSONAL VARIO	0,00	0,00	0,00	200,00
1.5	INCENTIVOS AL RENDIMIENTO	0,00	0,00	0,00	-2.044,96
1.5.1	GRATIFICACIONES	0,00	0,00	0,00	-2.044,96
1.6	CUOTAS, PRESTACIONES Y GASTOS SOCIALES A CARGO DEL EMPLEADOR	0,00	0,00	0,00	-16.006,45
1.6.0	CUOTAS SOCIALES	0,00	0,00	0,00	-19.682,01
1.6.0.00	SEGURIDAD SOCIAL	0,00	0,00	0,00	-20.213,94
1.6.0.01	MUFACE	0,00	0,00	0,00	531,93
1.6.2	GASTOS SOCIALES DE FUNCIONARIOS Y PERSONAL NO LABORAL	0,00	0,00	0,00	3.447,60
1.6.2.00	FORMACION Y PERFECCIONAMIENTO DE PERSONAL	0,00	0,00	0,00	1.000,00
1.6.2.05	SEGUROS	0,00	0,00	0,00	-1.529,85
1.6.2.09	OTROS	0,00	0,00	0,00	3.977,45




Información a fecha: 31/12/2015

Unidad monetaria: Euros

Clasificación Orgánica 0101 PARLAMENTO / PARLAMENTO

Clasificación Funcional 1111 SERVICIOS DE CARACTER GENERAL / ALTA DIRECCION DE LA COMUNIDAD AUTONOMA Y DEL GOBIERNO / ALTA DIRECCION DE LA COMUNIDAD AUTÓNOMA / ACTIVIDAD LEGISLATIVA

Clasificación Económica	Denominación	Comprometidos Incorporables	Comprometidos No Incorporables	No Comprometidos Incorporables	No Comprometidos No Incorporables
1.6.4	COMPLEMENTO FAMILIAR	0,00	0,00	0,00	227,96
1.7	ATENCIONES DIVERSAS	0,00	0,00	0,00	-32.540,24
1.7.0	IMPREVISTOS Y FUNCIONES NO CLASIFICADAS	0,00	0,00	0,00	-32.540,24
2	GASTOS EN BIENES CORRIENTES Y SERVICIOS	0,00	0,00	0,00	148.405,55
2.0	ARRENDAMIENTOS Y CANONES	0,00	0,00	0,00	911,59
2.0.2	EDIFICIOS Y OTRAS CONSTRUCCIONES	0,00	0,00	0,00	911,59
2.1	REPARACIONES, MANTENIMIENTO Y CONSERVACION	0,00	0,00	0,00	32.142,08
2.1.2	EDIFICIOS Y OTRAS CONSTRUCCIONES	0,00	0,00	0,00	8.590,85
2.1.2.00	INMOVILIZADO PROPIO	0,00	0,00	0,00	8.590,85
2.1.3	MAQUINARIA, INSTALACION Y UTILLAJE	0,00	0,00	0,00	9.027,78
2.1.3.00	INMOVILIZADO PROPIO	0,00	0,00	0,00	9.027,78
2.1.4	ELEMENTOS DE TRANSPORTE	0,00	0,00	0,00	1.998,20
2.1.4.00	INMOVILIZADO PROPIO	0,00	0,00	0,00	1.998,20
2.1.5	MOBILIARIO Y ENSERES	0,00	0,00	0,00	1.914,02
2.1.5.00	INMOVILIZADO PROPIO	0,00	0,00	0,00	1.914,02
2.1.6	EQUIPOS PARA PROCESO DE INFORMACION	0,00	0,00	0,00	10.611,23
2.1.6.00	INMOVILIZADO PROPIO	0,00	0,00	0,00	10.611,23
2.2	MATERIAL, SUMINISTROS Y OTROS	0,00	0,00	0,00	103.210,26
2.2.0	MATERIAL DE OFICINA	0,00	0,00	0,00	9.528,14
2.2.0.00	ORDINARIO NO INVENTARIABLE	0,00	0,00	0,00	2.672,34
2.2.0.01	PRENSA, REVISTAS, LIBROS Y OTRAS PUBLICACIONES	0,00	0,00	0,00	1.557,05
2.2.0.02	MATERIAL INFORMATICO NO INVENTARIABLE	0,00	0,00	0,00	3.216,57
2.2.0.03	PAPEL Y CONSUMIBLES FOTOCOPIADORAS Y FAX	0,00	0,00	0,00	2.082,18
2.2.1	SUMINISTROS	0,00	0,00	0,00	29.691,78
2.2.1.00	ENERGIA ELECTRICA	0,00	0,00	0,00	18.774,95
2.2.1.01	AGUA	0,00	0,00	0,00	500,00
2.2.1.03	COMBUSTIBLES Y CARBURANTES	0,00	0,00	0,00	2.873,91
2.2.1.04	VESTUARIO	0,00	0,00	0,00	6.681,25
2.2.1.06	PRODUCTOS FARMACEUTICOS	0,00	0,00	0,00	96,03
2.2.1.07	MATERIALES ESPECIALES	0,00	0,00	0,00	512,74
2.2.1.08	CONSUMIBLES EQUIPOS AUDIO Y VIDEO	0,00	0,00	0,00	-60,98
2.2.1.99	OTROS SUMINISTROS	0,00	0,00	0,00	313,88
2.2.2	COMUNICACIONES	0,00	0,00	0,00	3.373,88



Información a fecha: 31/12/2015

Unidad monetaria: Euros

Clasificación Orgánica 0101 PARLAMENTO / PARLAMENTO

Clasificación Funcional 1111 SERVICIOS DE CARACTER GENERAL / ALTA DIRECCION DE LA COMUNIDAD AUTONOMA Y DEL GOBIERNO / ALTA DIRECCION DE LA COMUNIDAD AUTÓNOMA / ACTIVIDAD LEGISLATIVA

Clasificación Económica	Denominación	Comprometidos Incorporables	Comprometidos No Incorporables	No Comprometidos Incorporables	No Comprometidos No Incorporables
2.2.2.00	TELEFONICAS	0,00	0,00	0,00	696,04
2.2.2.01	POSTALES	0,00	0,00	0,00	1.462,80
2.2.2.02	TELEGRAFICAS	0,00	0,00	0,00	100,00
2.2.2.04	INFORMATICAS	0,00	0,00	0,00	610,40
2.2.2.99	OTRAS	0,00	0,00	0,00	504,64
2.2.3	TRANSPORTES	0,00	0,00	0,00	845,18
2.2.4	PRIMAS DE SEGUROS	0,00	0,00	0,00	2.757,65
2.2.4.00	EDIFICIOS Y LOCALES	0,00	0,00	0,00	-150,98
2.2.4.01	DE VEHICULOS	0,00	0,00	0,00	1.408,63
2.2.4.02	DE OTRO INMOVILIZADO	0,00	0,00	0,00	500,00
2.2.4.99	OTROS RIESGOS	0,00	0,00	0,00	1.000,00
2.2.5	TRIBUTOS	0,00	0,00	0,00	471,69
2.2.5.00	LOCALES	0,00	0,00	0,00	471,69
2.2.6	GASTOS DIVERSOS	0,00	0,00	0,00	16.639,13
2.2.6.01	ATENCIONES PROTOCOLARIAS Y REPRESENTATIVAS	0,00	0,00	0,00	9.894,83
2.2.6.02	PUBLICIDAD Y PROPAGANDA	0,00	0,00	0,00	-312,64
2.2.6.03	JURÍDICOS Y CONTENCIOSOS	0,00	0,00	0,00	1.500,00
2.2.6.06	REUNIONES Y CONFERENCIAS	0,00	0,00	0,00	4.060,10
2.2.6.07	CELEBRACIÓN CERTAMEN PINTURA	0,00	0,00	0,00	5.659,36
2.2.6.08	GASTOS CELEBRACIÓN ACTOS INSTITUCIONALES	0,00	0,00	0,00	-9.080,17
2.2.6.99	OTROS	0,00	0,00	0,00	4.917,65
2.2.7	TRABAJOS REALIZADOS POR OTRAS EMPRESAS	0,00	0,00	0,00	39.902,81
2.2.7.00	LIMPIEZA Y ASEO	0,00	0,00	0,00	3.670,48
2.2.7.01	SEGURIDAD	0,00	0,00	0,00	736,43
2.2.7.02	VALORACIONES Y PERITAJES	0,00	0,00	0,00	30,00
2.2.7.04	CUSTODIA, DEPOSITOS Y ALMACENAJE	0,00	0,00	0,00	2.000,00
2.2.7.05	PROCESOS ELECTORALES	0,00	0,00	0,00	22.574,38
2.2.7.06	ESTUDIOS Y TRABAJOS TECNICOS	0,00	0,00	0,00	3.306,00
2.2.7.07	SERVICIOS DE CARÁCTER INFORMÁTICO	0,00	0,00	0,00	-3.592,34
2.2.7.11	SERVICIO DE AUDIO-VIDEO	0,00	0,00	0,00	11.047,90
2.2.7.99	OTROS	0,00	0,00	0,00	129,96
2.3	INDEMNIZACION POR RAZON DEL SERVICIO	0,00	0,00	0,00	12.141,62
2.3.0	DIETAS	0,00	0,00	0,00	2.200,29



Información a fecha: 31/12/2015

Unidad monetaria: Euros

Clasificación Orgánica 0101 PARLAMENTO / PARLAMENTO

Clasificación Funcional 1111 SERVICIOS DE CARACTER GENERAL / ALTA DIRECCION DE LA COMUNIDAD AUTONOMA Y DEL GOBIERNO / ALTA DIRECCION DE LA COMUNIDAD AUTÓNOMA / ACTIVIDAD LEGISLATIVA

Clasificación Económica	Denominación	Comprometidos Incorporables	Comprometidos No Incorporables	No Comprometidos Incorporables	No Comprometidos No Incorporables
2.3.0.00	DIETAS DIPUTADOS REGIONALES	0,00	0,00	0,00	1.420,00
2.3.0.01	DIETAS DEL PERSONAL	0,00	0,00	0,00	780,29
2.3.1	LOCOMOCION	0,00	0,00	0,00	6.405,60
2.3.1.00	GASTOS VIAJE DIPUTADOS REGIONALES	0,00	0,00	0,00	5.700,38
2.3.1.01	GASTOS VIAJE DEL PERSONAL	0,00	0,00	0,00	705,22
2.3.3	OTRAS INDEMNIZACIONES.	0,00	0,00	0,00	3.535,73
2.3.3.00	OTRAS INDEMNIZACIONES DIPUTADOS REGIONALES	0,00	0,00	0,00	1.235,93
2.3.3.01	OTRAS INDEMNIZACIONES DEL PERSONAL	0,00	0,00	0,00	2.299,80
3	GASTOS FINANCIEROS	0,00	0,00	0,00	371,51
3.4	DE DEPOSITOS, FIANZAS Y OTROS	0,00	0,00	0,00	371,51
3.4.9	OTROS GASTOS FINANCIEROS	0,00	0,00	0,00	371,51
4	TRANSFERENCIAS CORRIENTES	0,00	0,00	0,00	1.052,28
4.8	A FAMILIAS E INSTITUCIONES SIN FINES DE LUCRO	0,00	0,00	0,00	1.052,28
4.8.0	X	0,00	0,00	0,00	1.052,28
6	INVERSIONES REALES	0,00	0,00	63.860,99	0,00
6.2	INVERSION NUEVA ASOCIADA AL FUNCIONAMIENTO OPERATIVO DE LOS SERVICIOS	0,00	0,00	-685,51	0,00
6.2.3	MAQUINARIA, INSTALACIONES Y UTILLAJE	0,00	0,00	-319,30	0,00
6.2.3.00	ADQUISICION	0,00	0,00	-319,30	0,00
6.2.5	MOBILIARIO Y ENSERES	0,00	0,00	13.381,96	0,00
6.2.5.00	ADQUISICION	0,00	0,00	13.381,96	0,00
6.2.6	EQUIPOS PARA PROCESOS DE INFORMACION	0,00	0,00	7.456,68	0,00
6.2.6.00	ADQUISICION	0,00	0,00	2.456,68	0,00
6.2.6.04	ID.EQUIPOS DE AUDIO Y VIDEO	0,00	0,00	5.000,00	0,00
6.2.9	OTROS ACTIVOS MATERIALES	0,00	0,00	-21.204,85	0,00
6.2.9.04	ADQUISICION FONDOS BIBLIOTECA	0,00	0,00	-27.264,85	0,00
6.2.9.05	ADQUISICION OBRAS DE ARTE Y ORNAMENTACION	0,00	0,00	6.060,00	0,00
6.3	INVERSION DE REPOSICION ASOCIADA AL FUNCION. OPERAT. DE LOS SERVICIOS	0,00	0,00	-4.012,46	0,00
6.3.2	EDIFICIOS Y OTRAS CONSTRUCCIONES	0,00	0,00	8.000,00	0,00
6.3.2.01	CONSTRUCCION	0,00	0,00	3.000,00	0,00
6.3.2.03	INCORPORACION DE BIENES Y SERVICIOS	0,00	0,00	5.000,00	0,00
6.3.3	MAQUINARIA, INSTALACIONES Y UTILLAJE	0,00	0,00	5.643,98	0,00
6.3.3.00	ADQUISICION	0,00	0,00	3.000,00	0,00
6.3.3.03	INCORPORACION DE BIENES Y SERVICIOS	0,00	0,00	2.643,98	0,00



Gobierno
de La
Rioja

Adm. Pública y Hacienda

SICAP - Sistema de Información Contable

REMANENTES DE CRÉDITO

Ejercicio: 2015

Página 5


Información a fecha: 31/12/2015

Unidad monetaria: Euros

Clasificación Orgánica 0101 PARLAMENTO / PARLAMENTO

Clasificación Funcional 1111 SERVICIOS DE CARACTER GENERAL / ALTA DIRECCION DE LA COMUNIDAD AUTONOMA Y DEL GOBIERNO / ALTA DIRECCION DE LA COMUNIDAD AUTÓNOMA / ACTIVIDAD LEGISLATIVA

Clasificación Económica	Denominación	Comprometidos Incorporables	Comprometidos No Incorporables	No Comprometidos Incorporables	No Comprometidos No Incorporables
6.3.4	ELEMENTOS DE TRANSPORTE	0,00	0,00	2.000,00	0,00
6.3.4.03	INCORPORACION DE BIENES Y SERVICIOS	0,00	0,00	2.000,00	0,00
6.3.5	MOBILIARIO Y ENSERES	0,00	0,00	3.000,00	0,00
6.3.5.00	ADQUISICION	0,00	0,00	2.000,00	0,00
6.3.5.03	INCORPORACION DE BIENES Y SERVICIOS	0,00	0,00	1.000,00	0,00
6.3.6	EQUIPOS PARA PROCESOS DE INFORMACION	0,00	0,00	-22.656,44	0,00
6.3.6.00	ADQUISICION	0,00	0,00	9.000,00	0,00
6.3.6.03	INCORPORACION DE BIENES Y SERVICIOS	0,00	0,00	10.000,00	0,00
6.3.6.04	ID.EQUIPOS DE AUDIO Y VIDEO	0,00	0,00	-41.656,44	0,00
6.4	GASTOS DE INVERSIONES DE CARACTER INMATERIAL.	0,00	0,00	68.558,96	0,00
6.4.4	APLICACIONES INFORMATICAS	0,00	0,00	68.558,96	0,00
6.4.4.00	ADQUISICION	0,00	0,00	23.747,72	0,00
6.4.4.03	INCORPORACION DE BIENES Y SERVICIOS	0,00	0,00	44.811,24	0,00
8	ACTIVOS FINANCIEROS	0,00	0,00	0,00	40.436,00
8.3	CONCESION DE PRESTAMOS FUERA DEL SECTOR PUBLICO	0,00	0,00	0,00	40.436,00
8.3.0	PRESTAMOS A CORTO PLAZO	0,00	0,00	0,00	1.000,00
8.3.0.08	FAMILIAS E INSTITUCIONES SIN FINES DE LUCRO	0,00	0,00	0,00	1.000,00
8.3.1	PRESTAMOS A LARGO PLAZO	0,00	0,00	0,00	39.436,00
8.3.1.08	FAMILIAS E INSTITUCIONES SIN FINES DE LUCRO	0,00	0,00	0,00	39.436,00
Total Orgánico / Funcional	0101 / 1111	0,00	0,00	63.860,99	224.062,80



**Gobierno
de La
Rioja**

LKCAM220

Adm. Pública y Hacienda

SICAP - Sistema de Información Contable

REMANENTES DE CRÉDITO

Ejercicio: 2015

Página 6


Información a fecha: 31/12/2015

Unidad monetaria: Euros

Clasificación Orgánica 0301 CONSEJO CONSULTIVO DE LA RIOJA / CONSEJO CONSULTIVO DE LA RIOJA

Clasificación Funcional 1123 SERVICIOS DE CARACTER GENERAL / ALTA DIRECCION DE LA COMUNIDAD AUTONOMA Y DEL GOBIERNO / ALTA DIRECCION DEL GOBIERNO / ALTO ASESORAMIENTO DEL GOBIERNO Y DE LA ADMON. PUBLICA DE LA C.A.R.

Clasificación Económica	Denominación	Comprometidos Incorporables	Comprometidos No Incorporables	No Comprometidos Incorporables	No Comprometidos No Incorporables
1	GASTOS DE PERSONAL	0,00	0,00	0,00	2.465,89
1.1	PERSONAL EVENTUAL	0,00	0,00	0,00	11.447,56
1.1.0	RETRIB. BASICAS Y OTRAS REMUNERACIONES DE PERSONAL EVENTUAL	0,00	0,00	0,00	11.447,56
1.1.0.00	RETRIBUCIONES BASICAS	0,00	0,00	0,00	156,12
1.1.0.01	OTRAS REMUNERACIONES	0,00	0,00	0,00	10.885,44
1.1.0.99	INCREMENTO SALARIAL	0,00	0,00	0,00	406,00
1.2	FUNCIONARIOS	0,00	0,00	0,00	-12.091,84
1.2.0	RETRIBUCIONES BASICAS	0,00	0,00	0,00	-5.049,23
1.2.0.00	SUELDO Y PAGAS EXTRAORDINARIAS	0,00	0,00	0,00	-4.334,63
1.2.0.05	TRIENIOS	0,00	0,00	0,00	-1.304,60
1.2.0.99	INCREMENTO SALARIAL	0,00	0,00	0,00	590,00
1.2.1	RETRIBUCIONES COMPLEMENTARIAS	0,00	0,00	0,00	-7.042,61
1.2.1.00	COMPLEMENTOS DE DESTINO	0,00	0,00	0,00	-4.045,61
1.2.1.01	COMPLEMENTO ESPECIFICO	0,00	0,00	0,00	-3.883,00
1.2.1.99	INCREMENTO SALARIAL	0,00	0,00	0,00	886,00
1.3	LABORALES	0,00	0,00	0,00	9.531,00
1.3.1	LABORAL EVENTUAL	0,00	0,00	0,00	9.531,00
1.3.1.00	RETRIBUCIONES BASICAS	0,00	0,00	0,00	4.205,00
1.3.1.01	OTRAS REMUNERACIONES	0,00	0,00	0,00	5.016,00
1.3.1.99	INCREMENTO SALARIAL	0,00	0,00	0,00	310,00
1.5	INCENTIVOS AL RENDIMIENTO	0,00	0,00	0,00	-7.050,00
1.5.1	GRATIFICACIONES	0,00	0,00	0,00	-7.050,00
1.6	CUOTAS, PRESTACIONES Y GASTOS SOCIALES A CARGO DEL EMPLEADOR	0,00	0,00	0,00	629,17
1.6.0	CUOTAS SOCIALES	0,00	0,00	0,00	629,17
1.6.0.00	SEGURIDAD SOCIAL	0,00	0,00	0,00	629,17
2	GASTOS EN BIENES CORRIENTES Y SERVICIOS	0,00	0,00	0,00	11.194,33
2.1	REPARACIONES, MANTENIMIENTO Y CONSERVACION	0,00	0,00	0,00	568,20
2.1.2	EDIFICIOS Y OTRAS CONSTRUCCIONES	0,00	0,00	0,00	568,20
2.1.2.00	INMOVILIZADO PROPIO	0,00	0,00	0,00	568,20
2.2	MATERIAL, SUMINISTROS Y OTROS	0,00	0,00	0,00	1.605,40
2.2.0	MATERIAL DE OFICINA	0,00	0,00	0,00	-10.187,58
2.2.0.00	ORDINARIO NO INVENTARIABLE	0,00	0,00	0,00	-4.401,57
2.2.0.01	PRENSA, REVISTAS, LIBROS Y OTRAS PUBLICACIONES	0,00	0,00	0,00	-2.068,55



**Gobierno
de La
Rioja**

Adm. Pública y Hacienda
SICAP - Sistema de Información Contable
REMANENTES DE CRÉDITO

Ejercicio: 2015

Página 7


Información a fecha: 31/12/2015

Unidad monetaria: Euros

Clasificación Orgánica 0301 CONSEJO CONSULTIVO DE LA RIOJA / CONSEJO CONSULTIVO DE LA RIOJA

Clasificación Funcional 1123 SERVICIOS DE CARACTER GENERAL / ALTA DIRECCION DE LA COMUNIDAD AUTONOMA Y DEL GOBIERNO / ALTA DIRECCION DEL GOBIERNO / ALTO ASESORAMIENTO DEL GOBIERNO Y DE LA ADMON. PUBLICA DE LA C.A.R.

Clasificación Económica	Denominación	Comprometidos Incorporables	Comprometidos No Incorporables	No Comprometidos Incorporables	No Comprometidos No Incorporables
2.2.0.02	MATERIAL INFORMATICO NO INVENTARIABLE	0,00	0,00	0,00	-3.717,46
2.2.1	SUMINISTROS	0,00	0,00	0,00	1.119,80
2.2.1.02	GAS	0,00	0,00	0,00	1.119,80
2.2.2	COMUNICACIONES	0,00	0,00	0,00	2.167,64
2.2.2.00	TELEFONICAS	0,00	0,00	0,00	1.186,93
2.2.2.01	POSTALES	0,00	0,00	0,00	980,71
2.2.6	GASTOS DIVERSOS	0,00	0,00	0,00	2.000,00
2.2.6.06	REUNIONES, CONFERENCIAS Y CURSOS	0,00	0,00	0,00	1.000,00
2.2.6.99	OTROS	0,00	0,00	0,00	1.000,00
2.2.7	TRABAJOS REALIZADOS POR OTRAS EMPRESAS	0,00	0,00	0,00	6.505,54
2.2.7.00	LIMPIEZA Y ASEO	0,00	0,00	0,00	1.957,32
2.2.7.07	SERVICIOS DE CARACTER INFORMATICO	0,00	0,00	0,00	4.000,00
2.2.7.99	OTROS	0,00	0,00	0,00	548,22
2.3	INDEMNIZACION POR RAZON DEL SERVICIO	0,00	0,00	0,00	9.020,73
2.3.0	DIETAS	0,00	0,00	0,00	901,63
2.3.1	LOCOMOCION	0,00	0,00	0,00	689,10
2.3.3	OTRAS INDEMNIZACIONES.	0,00	0,00	0,00	7.430,00
6	INVERSIONES REALES	0,00	0,00	735,48	0,00
6.3	INVERSION DE REPOSICION ASOCIADA AL FUNCION. OPERAT. DE LOS SERVICIOS	0,00	0,00	735,48	0,00
6.3.5	MOBILIARIO Y ENSERES	0,00	0,00	-2.159,12	0,00
6.3.5.00	ADQUISICION	0,00	0,00	-2.159,12	0,00
6.3.6	EQUIPOS PARA PROCESOS DE INFORMACION	0,00	0,00	2.894,60	0,00
6.3.6.00	ADQUISICION	0,00	0,00	2.894,60	0,00
Total Orgánico / Funcional	0301 / 1123	0,00	0,00	735,48	13.660,22



Información a fecha: 31/12/2015

Unidad monetaria: Euros

Clasificación Orgánica 0501 AGRICULTURA, GANADERÍA Y MEDIO AMBIENTE / SECRETARIA GENERAL TECNICA

Clasificación Funcional 7111 REGULACION ECONOMICA DE SECTORES PRODUCTIVOS / AGRICULTURA Y GANADERIA / ADMINISTRACION GENERAL DE AGRICULTURA, GANADERIA Y DESARROLLO RURAL / DIRECCION Y ADMINISTRACION GENERAL.

Clasificación Económica	Denominación	Comprometidos Incorporables	Comprometidos No Incorporables	No Comprometidos Incorporables	No Comprometidos No Incorporables
1	GASTOS DE PERSONAL	0,00	0,00	0,00	1.068,71
1.0	ALTOS CARGOS	0,00	0,00	0,00	-2.301,12
1.0.0	RETRIBUCIONES BASICAS Y OTRAS REMUNERACIONES DE ALTOS CARGOS	0,00	0,00	0,00	-2.301,12
1.0.0.00	RETRIBUCIONES BASICAS	0,00	0,00	0,00	-2.301,12
1.1	PERSONAL EVENTUAL	0,00	0,00	0,00	-2.631,50
1.1.0	RETRIB. BASICAS Y OTRAS REMUNERACIONES DE PERSONAL EVENTUAL	0,00	0,00	0,00	-2.631,50
1.1.0.00	RETRIBUCIONES BASICAS	0,00	0,00	0,00	-1.554,29
1.1.0.01	OTRAS REMUNERACIONES	0,00	0,00	0,00	-1.077,21
1.2	FUNCIONARIOS	0,00	0,00	0,00	175.137,69
1.2.0	RETRIBUCIONES BASICAS	0,00	0,00	0,00	57.909,53
1.2.0.00	SUELDO Y PAGAS EXTRAORDINARIAS	0,00	0,00	0,00	59.788,01
1.2.0.05	TRIENIOS	0,00	0,00	0,00	-1.878,48
1.2.1	RETRIBUCIONES COMPLEMENTARIAS	0,00	0,00	0,00	117.228,16
1.2.1.00	COMPLEMENTOS DE DESTINO	0,00	0,00	0,00	44.396,44
1.2.1.01	COMPLEMENTO ESPECIFICO	0,00	0,00	0,00	71.370,20
1.2.1.04	OTRAS REMUNERACIONES	0,00	0,00	0,00	1.461,52
1.3	LABORALES	0,00	0,00	0,00	-51.220,35
1.3.0	LABORAL FIJO	0,00	0,00	0,00	-24.625,28
1.3.0.00	RETRIBUCIONES BASICAS	0,00	0,00	0,00	11.949,59
1.3.0.01	OTRAS REMUNERACIONES	0,00	0,00	0,00	-44.764,87
1.3.0.02	HORAS EXTRAORDINARIAS	0,00	0,00	0,00	8.190,00
1.3.1	LABORAL EVENTUAL	0,00	0,00	0,00	-26.595,07
1.3.1.00	RETRIBUCIONES BASICAS	0,00	0,00	0,00	-13.873,71
1.3.1.01	OTRAS REMUNERACIONES	0,00	0,00	0,00	-11.488,76
1.3.1.02	HORAS EXTRAORDINARIAS	0,00	0,00	0,00	-1.232,60
1.5	INCENTIVOS AL RENDIMIENTO	0,00	0,00	0,00	4.767,89
1.5.1	GRATIFICACIONES	0,00	0,00	0,00	4.767,89
1.6	CUOTAS, PRESTACIONES Y GASTOS SOCIALES A CARGO DEL EMPLEADOR	0,00	0,00	0,00	-122.683,90
1.6.0	CUOTAS SOCIALES	0,00	0,00	0,00	-122.683,90
1.6.0.00	SEGURIDAD SOCIAL	0,00	0,00	0,00	-122.683,90
2	GASTOS EN BIENES CORRIENTES Y SERVICIOS	0,00	258.137,35	0,00	372.269,91
2.0	ARRENDAMIENTOS Y CANONES	0,00	191,23	0,00	28.888,90
2.0.2	EDIFICIOS Y OTRAS CONSTRUCCIONES	0,00	191,23	0,00	15.176,58



Información a fecha: 31/12/2015

Unidad monetaria: Euros

Clasificación Orgánica 0501 AGRICULTURA, GANADERÍA Y MEDIO AMBIENTE / SECRETARIA GENERAL TECNICA

Clasificación Funcional 7111 REGULACION ECONOMICA DE SECTORES PRODUCTIVOS / AGRICULTURA Y GANADERIA / ADMINISTRACION GENERAL DE AGRICULTURA, GANADERIA Y DESARROLLO RURAL / DIRECCION Y ADMINISTRACION GENERAL.

Clasificación Económica	Denominación	Comprometidos Incorporables	Comprometidos No Incorporables	No Comprometidos Incorporables	No Comprometidos No Incorporables
2.0.4	MATERIAL DE TRANSPORTE	0,00	0,00	0,00	12.712,32
2.0.6	EQUIPOS PARA PROCESO DE INFORMACION	0,00	0,00	0,00	1.000,00
2.1	REPARACIONES, MANTENIMIENTO Y CONSERVACION	0,00	0,00	0,00	16.640,76
2.1.0	TERRENOS Y BIENES NATURALES	0,00	0,00	0,00	1.801,20
2.1.0.00	INMOVILIZADO PROPIO	0,00	0,00	0,00	-5.398,80
2.1.0.01	INMOVILIZADO ARRENDADO	0,00	0,00	0,00	7.200,00
2.1.2	EDIFICIOS Y OTRAS CONSTRUCCIONES	0,00	0,00	0,00	-21.764,15
2.1.2.00	INMOVILIZADO PROPIO	0,00	0,00	0,00	-21.764,15
2.1.3	MAQUINARIA, INSTALACION Y UTILLAJE	0,00	0,00	0,00	23.159,28
2.1.3.00	INMOVILIZADO PROPIO	0,00	0,00	0,00	23.159,28
2.1.4	ELEMENTOS DE TRANSPORTE	0,00	0,00	0,00	-5.772,49
2.1.4.00	INMOVILIZADO PROPIO	0,00	0,00	0,00	-5.772,49
2.1.5	MOBILIARIO Y ENSERES	0,00	0,00	0,00	16.036,29
2.1.5.00	INMOVILIZADO PROPIO	0,00	0,00	0,00	16.036,29
2.1.6	EQUIPOS PARA PROCESO DE INFORMACION	0,00	0,00	0,00	2.480,63
2.1.6.00	INMOVILIZADO PROPIO	0,00	0,00	0,00	2.480,63
2.1.9	OTRO INMOVILIZADO MATERIAL	0,00	0,00	0,00	700,00
2.1.9.00	INMOVILIZADO PROPIO	0,00	0,00	0,00	700,00
2.2	MATERIAL, SUMINISTROS Y OTROS	0,00	257.946,12	0,00	317.194,40
2.2.0	MATERIAL DE OFICINA	0,00	27.578,56	0,00	7.880,87
2.2.0.00	ORDINARIO NO INVENTARIABLE	0,00	27.578,56	0,00	1.019,01
2.2.0.01	PRENSA, REVISTAS, LIBROS Y OTRAS PUBLICACIONES	0,00	0,00	0,00	6.842,55
2.2.0.02	MATERIAL INFORMATICO NO INVENTARIABLE	0,00	0,00	0,00	19,31
2.2.1	SUMINISTROS	0,00	156.656,53	0,00	58.134,52
2.2.1.00	ENERGIA ELECTRICA	0,00	130.134,43	0,00	66.293,91
2.2.1.01	AGUA	0,00	0,00	0,00	50,00
2.2.1.02	GAS	0,00	26.522,10	0,00	-17.874,15
2.2.1.03	COMBUSTIBLES Y CARBURANTES	0,00	0,00	0,00	2.349,28
2.2.1.04	VESTUARIO	0,00	0,00	0,00	-4.388,12
2.2.1.06	PRODUCTOS FARMACEUTICOS	0,00	0,00	0,00	-111,38
2.2.1.07	MATERIALES ESPECIALES	0,00	0,00	0,00	3.000,00
2.2.1.23	CALZADO	0,00	0,00	0,00	666,72
2.2.1.99	OTROS SUMINISTROS	0,00	0,00	0,00	8.148,26



Información a fecha: 31/12/2015

Unidad monetaria: Euros

Clasificación Orgánica 0501 AGRICULTURA, GANADERÍA Y MEDIO AMBIENTE / SECRETARIA GENERAL TECNICA

Clasificación Funcional 7111 REGULACION ECONOMICA DE SECTORES PRODUCTIVOS / AGRICULTURA Y GANADERIA / ADMINISTRACION GENERAL DE AGRICULTURA, GANADERIA Y DESARROLLO RURAL / DIRECCION Y ADMINISTRACION GENERAL.

Clasificación Económica	Denominación	Comprometidos Incorporables	Comprometidos No Incorporables	No Comprometidos Incorporables	No Comprometidos No Incorporables
2.2.2	COMUNICACIONES	0,00	73.013,42	0,00	27.349,93
2.2.2.00	TELEFONICAS	0,00	0,00	0,00	-70,09
2.2.2.01	POSTALES	0,00	73.013,42	0,00	27.170,02
2.2.2.02	TELEGRAFICAS	0,00	0,00	0,00	150,00
2.2.2.03	TELEX Y TELEFAX	0,00	0,00	0,00	50,00
2.2.2.99	OTRAS	0,00	0,00	0,00	50,00
2.2.3	TRANSPORTES	0,00	0,00	0,00	3.738,61
2.2.4	PRIMAS DE SEGUROS	0,00	0,00	0,00	4.000,00
2.2.4.99	OTROS RIESGOS	0,00	0,00	0,00	4.000,00
2.2.5	TRIBUTOS	0,00	0,00	0,00	1.468,57
2.2.5.00	LOCALES	0,00	0,00	0,00	7.279,07
2.2.5.01	AUTONOMICAS	0,00	0,00	0,00	-2.444,88
2.2.5.02	ESTATALES	0,00	0,00	0,00	-3.365,62
2.2.6	GASTOS DIVERSOS	0,00	0,00	0,00	104.960,24
2.2.6.01	ATENCIONES PROTOCOLARIAS Y REPRESENTATIVAS	0,00	0,00	0,00	6.510,57
2.2.6.02	PUBLICIDAD Y PROPAGANDA	0,00	0,00	0,00	-20.438,55
2.2.6.03	JURIDICOS, CONTENCIOSOS	0,00	0,00	0,00	114.163,90
2.2.6.06	REUNIONES, CONFERENCIAS Y CURSOS	0,00	0,00	0,00	-1.315,87
2.2.6.99	OTROS	0,00	0,00	0,00	6.040,19
2.2.7	TRABAJOS REALIZADOS POR OTRAS EMPRESAS	0,00	697,61	0,00	109.661,66
2.2.7.00	LIMPIEZA Y ASEO	0,00	0,00	0,00	22.081,77
2.2.7.01	SEGURIDAD	0,00	8,64	0,00	42.711,26
2.2.7.03	POSTALES	0,00	0,00	0,00	50,00
2.2.7.06	ESTUDIOS Y TRABAJOS TECNICOS	0,00	0,00	0,00	-5.690,85
2.2.7.99	OTROS	0,00	688,97	0,00	50.509,48
2.3	INDEMNIZACION POR RAZON DEL SERVICIO	0,00	0,00	0,00	9.545,85
2.3.0	DIETAS	0,00	0,00	0,00	2.784,15
2.3.1	LOCOMOCION	0,00	0,00	0,00	6.711,70
2.3.3	OTRAS INDEMNIZACIONES.	0,00	0,00	0,00	50,00
3	GASTOS FINANCIEROS	0,00	0,00	0,00	3.000,00
3.4	DE DEPOSITOS, FIANZAS Y OTROS	0,00	0,00	0,00	3.000,00
3.4.2	INTERESES DE DEMORA	0,00	0,00	0,00	3.000,00
6	INVERSIONES REALES	0,00	0,00	36.151,13	0,00



Información a fecha: 31/12/2015

Unidad monetaria: Euros

Clasificación Orgánica 0501 AGRICULTURA, GANADERÍA Y MEDIO AMBIENTE / SECRETARIA GENERAL TECNICA

Clasificación Funcional 7111 REGULACION ECONOMICA DE SECTORES PRODUCTIVOS / AGRICULTURA Y GANADERIA / ADMINISTRACION GENERAL DE AGRICULTURA, GANADERIA Y DESARROLLO RURAL / DIRECCION Y ADMINISTRACION GENERAL.

Clasificación Económica	Denominación	Comprometidos Incorporables	Comprometidos No Incorporables	No Comprometidos Incorporables	No Comprometidos No Incorporables
6.2	INVERSION NUEVA ASOCIADA AL FUNCIONAMIENTO OPERATIVO DE LOS SERVICIOS	0,00	0,00	19.063,84	0,00
6.2.2	EDIFICIOS Y OTRAS CONSTRUCCIONES	0,00	0,00	7.100,00	0,00
6.2.2.01	CONSTRUCCION	0,00	0,00	7.000,00	0,00
6.2.2.03	INCORPORACION DE BIENES Y SERVICIOS	0,00	0,00	100,00	0,00
6.2.3	MAQUINARIA, INSTALACIONES Y UTILLAJE	0,00	0,00	14.725,37	0,00
6.2.3.00	ADQUISICION	0,00	0,00	14.725,37	0,00
6.2.4	ELEMENTOS DE TRANSPORTE	0,00	0,00	1.000,00	0,00
6.2.4.00	ADQUISICION MAQUINARIA	0,00	0,00	1.000,00	0,00
6.2.5	MOBILIARIO Y ENSERES	0,00	0,00	-3.811,53	0,00
6.2.5.00	ADQUISICION	0,00	0,00	-3.811,53	0,00
6.2.6	EQUIPOS PARA PROCESOS DE INFORMACION	0,00	0,00	50,00	0,00
6.2.6.00	ADQUISICION	0,00	0,00	50,00	0,00
6.3	INVERSION DE REPOSICION ASOCIADA AL FUNCION. OPERAT. DE LOS SERVICIOS	0,00	0,00	17.087,29	0,00
6.3.2	EDIFICIOS Y OTRAS CONSTRUCCIONES	0,00	0,00	51.050,00	0,00
6.3.2.00	ADQUISICION	0,00	0,00	1.000,00	0,00
6.3.2.01	CONSTRUCCION	0,00	0,00	50.000,00	0,00
6.3.2.03	INCORPORACION DE BIENES Y SERVICIOS	0,00	0,00	50,00	0,00
6.3.3	MAQUINARIA, INSTALACIONES Y UTILLAJE	0,00	0,00	-3.339,32	0,00
6.3.3.00	ADQUISICION	0,00	0,00	-3.339,32	0,00
6.3.4	ELEMENTOS DE TRANSPORTE	0,00	0,00	-39.600,00	0,00
6.3.4.00	ADQUISICION	0,00	0,00	-39.600,00	0,00
6.3.5	MOBILIARIO Y ENSERES	0,00	0,00	8.926,61	0,00
6.3.5.00	ADQUISICION	0,00	0,00	8.926,61	0,00
6.3.6	EQUIPOS PARA PROCESOS DE INFORMACION	0,00	0,00	50,00	0,00
6.3.6.00	ADQUISICION	0,00	0,00	50,00	0,00
Total Orgánico / Funcional	0501 / 7111	0,00	258.137,35	36.151,13	376.338,62



Información a fecha: 31/12/2015

Unidad monetaria: Euros

Clasificación Orgánica 0502 AGRICULTURA, GANADERÍA Y MEDIO AMBIENTE / DIRECCIÓN GENERAL DE AGRICULTURA Y GANADERÍA

Clasificación Funcional 7121 REGULACION ECONOMICA DE SECTORES PRODUCTIVOS / AGRICULTURA Y GANADERIA / ORDENACION Y MEJORA DE LA PRODUCCION AGRARIA Y GANADERA / ORGANIZACION Y ESTRUC.DE LA AGRICULTURA, GANADERÍA Y AGROALIMENTACIÓN

Clasificación Económica	Denominación	Comprometidos Incorporables	Comprometidos No Incorporables	No Comprometidos Incorporables	No Comprometidos No Incorporables
1	GASTOS DE PERSONAL	0,00	0,00	0,00	1.010,40
1.0	ALTOS CARGOS	0,00	0,00	0,00	-1.709,65
1.0.0	RETRIBUCIONES BASICAS Y OTRAS REMUNERACIONES DE ALTOS CARGOS	0,00	0,00	0,00	-1.709,65
1.0.0.00	RETRIBUCIONES BASICAS	0,00	0,00	0,00	-1.601,38
1.0.0.01	OTRAS REMUNERACIONES	0,00	0,00	0,00	-108,27
1.2	FUNCIONARIOS	0,00	0,00	0,00	67.003,08
1.2.0	RETRIBUCIONES BASICAS	0,00	0,00	0,00	-13.063,54
1.2.0.00	SUELDO Y PAGAS EXTRAORDINARIAS	0,00	0,00	0,00	-20.264,26
1.2.0.05	TRIENIOS	0,00	0,00	0,00	7.200,72
1.2.1	RETRIBUCIONES COMPLEMENTARIAS	0,00	0,00	0,00	80.066,62
1.2.1.00	COMPLEMENTOS DE DESTINO	0,00	0,00	0,00	34.536,44
1.2.1.01	COMPLEMENTO ESPECIFICO	0,00	0,00	0,00	49.906,09
1.2.1.04	OTRAS REMUNERACIONES	0,00	0,00	0,00	-4.375,91
1.3	LABORALES	0,00	0,00	0,00	-3.053,64
1.3.0	LABORAL FIJO	0,00	0,00	0,00	48.437,15
1.3.0.00	RETRIBUCIONES BASICAS	0,00	0,00	0,00	31.039,38
1.3.0.01	OTRAS REMUNERACIONES	0,00	0,00	0,00	17.397,77
1.3.1	LABORAL EVENTUAL	0,00	0,00	0,00	-51.490,79
1.3.1.00	RETRIBUCIONES BASICAS	0,00	0,00	0,00	-27.047,37
1.3.1.01	OTRAS REMUNERACIONES	0,00	0,00	0,00	-24.443,42
1.6	CUOTAS, PRESTACIONES Y GASTOS SOCIALES A CARGO DEL EMPLEADOR	0,00	0,00	0,00	-61.229,39
1.6.0	CUOTAS SOCIALES	0,00	0,00	0,00	-61.229,39
1.6.0.00	SEGURIDAD SOCIAL	0,00	0,00	0,00	-61.229,39
2	GASTOS EN BIENES CORRIENTES Y SERVICIOS	0,00	0,00	0,00	0,00
2.2	MATERIAL, SUMINISTROS Y OTROS	0,00	0,00	0,00	0,00
2.2.1	SUMINISTROS	0,00	0,00	0,00	-1.000,00
2.2.1.07	MATERIALES ESPECIALES	0,00	0,00	0,00	-1.000,00
2.2.6	GASTOS DIVERSOS	0,00	0,00	0,00	91.971,92
2.2.6.07	FERIAS Y EXPOSICIONES	0,00	0,00	0,00	91.971,92
2.2.7	TRABAJOS REALIZADOS POR OTRAS EMPRESAS	0,00	0,00	0,00	-90.971,92
2.2.7.05	PROCESOS ELECTORALES	0,00	0,00	0,00	-494,94
2.2.7.06	ESTUDIOS Y TRABAJOS TECNICOS	0,00	0,00	0,00	-90.476,98
4	TRANSFERENCIAS CORRIENTES	0,00	90.787,44	0,00	1.707.055,28



Información a fecha: 31/12/2015

Unidad monetaria: Euros

Clasificación Orgánica 0502 AGRICULTURA, GANADERÍA Y MEDIO AMBIENTE / DIRECCIÓN GENERAL DE AGRICULTURA Y GANADERÍA

Clasificación Funcional 7121 REGULACION ECONOMICA DE SECTORES PRODUCTIVOS / AGRICULTURA Y GANADERIA / ORDENACION Y MEJORA DE LA PRODUCCION AGRARIA Y GANADERA / ORGANIZACION Y ESTRUC.DE LA AGRICULTURA, GANADERÍA Y AGROALIMENTACIÓN

Clasificación Económica	Denominación	Comprometidos Incorporables	Comprometidos No Incorporables	No Comprometidos Incorporables	No Comprometidos No Incorporables
4.2	AL ESTADO	0,00	0,00	0,00	106.908,01
4.2.0	A LA ADMINISTRACION GENERAL DEL ESTADO	0,00	0,00	0,00	96.569,01
4.2.0.02	PROMOCIÓN PAISES TERCEROS OCM-Vino	0,00	0,00	0,00	96.569,01
4.2.1	A ORGANISMOS AUTONOMOS	0,00	0,00	0,00	339,00
4.2.4	A SOCIEDADES MERCANTILES ESTATALES	0,00	0,00	0,00	10.000,00
4.2.4.00	SAECA	0,00	0,00	0,00	10.000,00
4.4	AL RESTO DEL SECTOR PUBLICO DE LA C.A.R.	0,00	0,08	0,00	0,00
4.4.0	A SOCIEDADES PUBLICAS	0,00	0,08	0,00	0,00
4.4.0.01	LA RIOJA TURISMO	0,00	0,08	0,00	0,00
4.6	A CORPORACIONES LOCALES	0,00	0,00	0,00	36,08
4.6.1	A AYUNTAMIENTOS	0,00	0,00	0,00	26,08
4.6.1.00	INFORMACION Y PROMOCION MARCAS DE CALIDAD	0,00	0,00	0,00	26,08
4.6.2	A MANCOMUNIDADES DE MUNICIPIOS	0,00	0,00	0,00	10,00
4.6.2.00	A MANCOMUNIDADES DE MUNICIPIOS	0,00	0,00	0,00	10,00
4.7	A EMPRESAS PRIVADAS	0,00	90.787,36	0,00	1.598.634,41
4.7.0	X	0,00	0,00	0,00	27.026,55
4.7.0.00	PRIMA NACIONAL VACA NODRIZA	0,00	0,00	0,00	27.026,55
4.7.4	X	0,00	0,00	0,00	58.686,00
4.7.4.00	SEGUROS AGRARIOS	0,00	0,00	0,00	58.686,00
4.7.5	X	0,00	54.456,78	0,00	1.303.315,48
4.7.5.02	FRUTOS SECOS	0,00	0,00	0,00	292.111,15
4.7.5.03	AYUDAS SECTOR GANADERO	0,00	11.636,42	0,00	6.340,18
4.7.5.05	INFORMACION Y PROMOCION MARCAS DE CALIDAD	0,00	0,00	0,00	223,67
4.7.5.07	PROMOCIÓN PAISES TERCEROS OCM-VINO	0,00	42.820,36	0,00	1.004.640,48
4.7.6	X	0,00	36.330,58	0,00	209.959,70
4.7.9	ORGANIZACION COMUNES DE MERCADO. FEAGA	0,00	0,00	0,00	-353,32
4.7.9.03	CONSUMO DE LECHE ESCOLAR	0,00	0,00	0,00	-353,32
4.8	A FAMILIAS E INSTITUCIONES SIN FINES DE LUCRO	0,00	0,00	0,00	1.476,78
4.8.0	X	0,00	0,00	0,00	907,90
4.8.0.03	AYUDAS SECTOR GANADERO	0,00	0,00	0,00	907,90
4.8.5	X	0,00	0,00	0,00	10,00
4.8.5.00	OTROS CONVENIOS	0,00	0,00	0,00	-10.000,00
4.8.5.01	AGRICULTURA ECOLOGICA	0,00	0,00	0,00	10.000,00



Gobierno
de La
Rioja

Adm. Pública y Hacienda

SICAP - Sistema de Información Contable

REMANENTES DE CRÉDITO

Ejercicio: 2015

Página 14

Información a fecha: 31/12/2015

Unidad monetaria: Euros

Clasificación Orgánica 0502 AGRICULTURA, GANADERÍA Y MEDIO AMBIENTE / DIRECCIÓN GENERAL DE AGRICULTURA Y GANADERÍA

Clasificación Funcional 7121 REGULACION ECONOMICA DE SECTORES PRODUCTIVOS / AGRICULTURA Y GANADERIA / ORDENACION Y MEJORA DE LA PRODUCCION AGRARIA Y GANADERA / ORGANIZACION Y ESTRUC.DE LA AGRICULTURA, GANADERÍA Y AGROALIMENTACIÓN

Clasificación Económica	Denominación	Comprometidos Incorporables	Comprometidos No Incorporables	No Comprometidos Incorporables	No Comprometidos No Incorporables
4.8.5.06	I.G.P. CHORIZO RIOJANO	0,00	0,00	0,00	10,00
4.8.8	X	0,00	0,00	0,00	558,88
7	TRANSFERENCIAS DE CAPITAL	0,00	0,00	102,56	0,00
7.7	A EMPRESAS PRIVADAS	0,00	0,00	102,56	0,00
7.7.3	X	0,00	0,00	100,68	0,00
7.7.3.02	AYUDAS ANIMALES REPOSICIÓN	0,00	0,00	100,68	0,00
7.7.8	X	0,00	0,00	1,88	0,00
7.7.8.01	PROGRAMA APÍCOLA	0,00	0,00	1,88	0,00
Total Orgánico / Funcional	0502 / 7121	0,00	90.787,44	102,56	1.708.065,68



Gobierno
de La
Rioja

Adm. Pública y Hacienda

SICAP - Sistema de Información Contable

REMANENTES DE CRÉDITO

Ejercicio: 2015

Página 15

Información a fecha: 31/12/2015

Unidad monetaria: Euros

Clasificación Orgánica 050201 AGRICULTURA, GANADERÍA Y MEDIO AMBIENTE / DIRECCIÓN GENERAL DE AGRICULTURA Y GANADERÍA / SERVICIOS GENERALES

Clasificación Funcional 7121 REGULACION ECONOMICA DE SECTORES PRODUCTIVOS / AGRICULTURA Y GANADERIA / ORDENACION Y MEJORA DE LA PRODUCCION AGRARIA Y GANADERA / ORGANIZACION Y ESTRUC.DE LA AGRICULTURA, GANADERÍA Y AGROALIMENTACIÓN

Clasificación Económica	Denominación	Comprometidos Incorporables	Comprometidos No Incorporables	No Comprometidos Incorporables	No Comprometidos No Incorporables
2	GASTOS EN BIENES CORRIENTES Y SERVICIOS	0,00	0,00	0,00	129.619,00
2.2	MATERIAL, SUMINISTROS Y OTROS	0,00	0,00	0,00	112.910,50
2.2.1	SUMINISTROS	0,00	0,00	0,00	19.854,77
2.2.1.07	MATERIALES ESPECIALES	0,00	0,00	0,00	19.354,77
2.2.1.08	GUIAS Y DOCUMENTOS	0,00	0,00	0,00	500,00
2.2.3	TRANSPORTES	0,00	0,00	0,00	1.344,39
2.2.6	GASTOS DIVERSOS	0,00	0,00	0,00	1.431,41
2.2.6.02	PUBLICIDAD Y PROPAGANDA	0,00	0,00	0,00	3.669,00
2.2.6.06	REUNIONES, CONFERENCIAS Y CURSOS	0,00	0,00	0,00	-85,00
2.2.6.07	FERIAS Y EXPOSICIONES	0,00	0,00	0,00	-2.152,59
2.2.7	TRABAJOS REALIZADOS POR OTRAS EMPRESAS	0,00	0,00	0,00	90.279,93
2.2.7.06	ESTUDIOS Y TRABAJOS TECNICOS	0,00	0,00	0,00	85.073,16
2.2.7.99	OTROS	0,00	0,00	0,00	5.206,77
2.3	INDEMNIZACION POR RAZON DEL SERVICIO	0,00	0,00	0,00	16.708,50
2.3.0	DIETAS	0,00	0,00	0,00	12.175,57
2.3.1	LOCOMOCION	0,00	0,00	0,00	4.532,93
4	TRANSFERENCIAS CORRIENTES	0,00	0,00	0,00	82.687,42
4.2	AL ESTADO	0,00	0,00	0,00	9.396,00
4.2.1	A ORGANISMOS AUTONOMOS	0,00	0,00	0,00	9.396,00
4.7	A EMPRESAS PRIVADAS	0,00	0,00	0,00	58.945,99
4.7.4	X	0,00	0,00	0,00	20,00
4.7.4.01	INDEM. CATÁSTROFES NATURALES EN PRODUCTOS NO ASEGURADOS	0,00	0,00	0,00	10,00
4.7.4.02	CALIDAD DE LECHE	0,00	0,00	0,00	10,00
4.7.5	X	0,00	0,00	0,00	34.404,19
4.7.5.01	OTROS CONVENIOS	0,00	0,00	0,00	500,00
4.7.5.02	FRUTOS SECOS	0,00	0,00	0,00	15.000,00
4.7.5.03	AYUDAS SECTOR GANADERO	0,00	0,00	0,00	18.894,19
4.7.5.08	AYUDAS SECTOR EQUINO	0,00	0,00	0,00	10,00
4.7.6	X	0,00	0,00	0,00	17.831,82
4.7.7	X	0,00	0,00	0,00	10,00
4.7.9	ORGANIZACION COMUNES DE MERCADO. FEAGA	0,00	0,00	0,00	6.679,98
4.7.9.03	CONSUMO DE LECHE ESCOLAR	0,00	0,00	0,00	910,30
4.7.9.17	PAGO ÚNICO	0,00	0,00	0,00	5.709,68



**Gobierno
de La
Rioja**

LKCAM220

Adm. Pública y Hacienda

SICAP - Sistema de Información Contable

REMANENTES DE CRÉDITO

Ejercicio: 2015

Página 16

Información a fecha: 31/12/2015

Unidad monetaria: Euros

Clasificación Orgánica 050201 AGRICULTURA, GANADERÍA Y MEDIO AMBIENTE / DIRECCIÓN GENERAL DE AGRICULTURA Y GANADERÍA / SERVICIOS GENERALES

Clasificación Funcional 7121 REGULACION ECONOMICA DE SECTORES PRODUCTIVOS / AGRICULTURA Y GANADERIA / ORDENACION Y MEJORA DE LA PRODUCCION AGRARIA Y GANADERA / ORGANIZACION Y ESTRUC.DE LA AGRICULTURA, GANADERÍA Y AGROALIMENTACIÓN

Clasificación Económica	Denominación	Comprometidos Incorporables	Comprometidos No Incorporables	No Comprometidos Incorporables	No Comprometidos No Incorporables
4.8	A FAMILIAS E INSTITUCIONES SIN FINES DE LUCRO	0,00	0,00	0,00	14.345,43
4.8.0	X	0,00	0,00	0,00	10,00
4.8.0.04	AYUDAS PROGRAMAS GENOTIPADO	0,00	0,00	0,00	10,00
4.8.2	X	0,00	0,00	0,00	10,00
4.8.2.00	NÚCLEOS DE CONTROL LECHERO	0,00	0,00	0,00	10,00
4.8.3	X	0,00	0,00	0,00	208,11
4.8.8	X	0,00	0,00	0,00	14.117,32
7	TRANSFERENCIAS DE CAPITAL	0,00	0,00	89,25	0,00
7.7	A EMPRESAS PRIVADAS	0,00	0,00	79,25	0,00
7.7.5	X	0,00	0,00	10,00	0,00
7.7.5.01	AYUDAS SECTOR GANADERO INVERSIONES	0,00	0,00	10,00	0,00
7.7.8	X	0,00	0,00	9,25	0,00
7.7.8.01	PROGRAMA APÍCOLA	0,00	0,00	9,25	0,00
7.7.9	X	0,00	0,00	60,00	0,00
7.7.9.01	OCM FEAGA REESTRUCTURACIÓN Y RECONVERSIÓN	0,00	0,00	60,00	0,00
7.8	A FAMILIAS E INSTITUCIONES SIN FINES DE LUCRO	0,00	0,00	10,00	0,00
7.8.0	X	0,00	0,00	10,00	0,00
7.8.0.02	PROGRAMA APÍCOLA	0,00	0,00	10,00	0,00
Total Orgánico / Funcional	050201 / 7121	0,00	0,00	89,25	212.306,42



Información a fecha: 31/12/2015

Unidad monetaria: Euros

Clasificación Orgánica 050202 AGRICULTURA, GANADERÍA Y MEDIO AMBIENTE / DIRECCIÓN GENERAL DE AGRICULTURA Y GANADERÍA / CENTROS DE INVESTIGACIÓN

Clasificación Funcional 5471 PRODUCCION DE BIENES PUBLICOS DE CARACTER ECONOMICO / INVESTIGACION, DESARROLLO E INNOVACIÓN / INVESTIGACIÓN Y DESARROLLO RELACIONADO CON LA AGRICULTURA / INVESTIGACIÓN Y DESARROLLO RELAC. CON LA AGRICULTURA

Clasificación Económica	Denominación	Comprometidos Incorporables	Comprometidos No Incorporables	No Comprometidos Incorporables	No Comprometidos No Incorporables
2	GASTOS EN BIENES CORRIENTES Y SERVICIOS	0,00	0,00	0,00	-151.793,39
2.0	ARRENDAMIENTOS Y CANONES	0,00	0,00	0,00	9.306,28
2.0.3	MAQUINARIA, INSTALACION Y UTILLAJE	0,00	0,00	0,00	10.567,73
2.0.9	CANONES	0,00	0,00	0,00	-1.261,45
2.1	REPARACIONES, MANTENIMIENTO Y CONSERVACION	0,00	0,00	0,00	-154.981,19
2.1.0	TERRENOS Y BIENES NATURALES	0,00	0,00	0,00	-43.952,89
2.1.0.00	INMOVILIZADO PROPIO	0,00	0,00	0,00	-43.952,89
2.1.2	EDIFICIOS Y OTRAS CONSTRUCCIONES	0,00	0,00	0,00	-87.462,52
2.1.2.00	INMOVILIZADO PROPIO	0,00	0,00	0,00	-87.462,52
2.1.3	MAQUINARIA, INSTALACION Y UTILLAJE	0,00	0,00	0,00	-24.509,04
2.1.3.00	INMOVILIZADO PROPIO	0,00	0,00	0,00	-24.509,04
2.1.4	ELEMENTOS DE TRANSPORTE	0,00	0,00	0,00	-2.248,59
2.1.4.00	INMOVILIZADO PROPIO	0,00	0,00	0,00	-2.248,59
2.1.5	MOBILIARIO Y ENSERES	0,00	0,00	0,00	1.617,77
2.1.5.00	INMOVILIZADO PROPIO	0,00	0,00	0,00	1.617,77
2.1.6	EQUIPOS PARA PROCESO DE INFORMACION	0,00	0,00	0,00	574,08
2.1.6.00	INMOVILIZADO PROPIO	0,00	0,00	0,00	574,08
2.1.9	OTRO INMOVILIZADO MATERIAL	0,00	0,00	0,00	1.000,00
2.1.9.00	INMOVILIZADO PROPIO	0,00	0,00	0,00	1.000,00
2.2	MATERIAL, SUMINISTROS Y OTROS	0,00	0,00	0,00	-3.531,76
2.2.0	MATERIAL DE OFICINA	0,00	0,00	0,00	-4.324,12
2.2.0.00	ORDINARIO NO INVENTARIABLE	0,00	0,00	0,00	-7.117,21
2.2.0.01	PRENSA, REVISTAS, LIBROS Y OTRAS PUBLICACIONES	0,00	0,00	0,00	-206,91
2.2.0.02	MATERIAL INFORMATICO NO INVENTARIABLE	0,00	0,00	0,00	3.000,00
2.2.1	SUMINISTROS	0,00	0,00	0,00	-185.708,93
2.2.1.02	GAS	0,00	0,00	0,00	-1.706,58
2.2.1.03	COMBUSTIBLES Y CARBURANTES	0,00	0,00	0,00	21.549,18
2.2.1.04	VESTUARIO	0,00	0,00	0,00	-693,33
2.2.1.05	PRODUCTOS ALIMENTICIOS	0,00	0,00	0,00	6.449,15
2.2.1.06	PRODUCTOS FARMACEUTICOS	0,00	0,00	0,00	3.815,93
2.2.1.07	MATERIALES ESPECIALES	0,00	0,00	0,00	-147.512,41
2.2.1.09	OTROS	0,00	0,00	0,00	1.300,00
2.2.1.23	CALZADO	0,00	0,00	0,00	-4.408,41



Información a fecha: 31/12/2015

Unidad monetaria: Euros

Clasificación Orgánica 050202 AGRICULTURA, GANADERÍA Y MEDIO AMBIENTE / DIRECCIÓN GENERAL DE AGRICULTURA Y GANADERÍA / CENTROS DE INVESTIGACIÓN

Clasificación Funcional 5471 PRODUCCION DE BIENES PUBLICOS DE CARACTER ECONOMICO / INVESTIGACION, DESARROLLO E INNOVACIÓN / INVESTIGACIÓN Y DESARROLLO RELACIONADO CON LA AGRICULTURA / INVESTIGACIÓN Y DESARROLLO RELAC. CON LA AGRICULTURA

Clasificación Económica	Denominación	Comprometidos Incorporables	Comprometidos No Incorporables	No Comprometidos Incorporables	No Comprometidos No Incorporables
2.2.1.99	OTROS SUMINISTROS	0,00	0,00	0,00	-64.502,46
2.2.2	COMUNICACIONES	0,00	0,00	0,00	143,58
2.2.2.01	POSTALES	0,00	0,00	0,00	143,58
2.2.3	TRANSPORTES	0,00	0,00	0,00	-6.314,99
2.2.4	PRIMAS DE SEGUROS	0,00	0,00	0,00	-659,93
2.2.4.99	OTROS RIESGOS	0,00	0,00	0,00	-659,93
2.2.5	TRIBUTOS	0,00	0,00	0,00	-352,82
2.2.5.02	ESTATALES	0,00	0,00	0,00	-352,82
2.2.6	GASTOS DIVERSOS	0,00	0,00	0,00	4.501,83
2.2.6.06	REUNIONES, CONFERENCIAS Y CURSOS	0,00	0,00	0,00	689,68
2.2.6.08	PUBLICACIONES Y EDICIONES	0,00	0,00	0,00	2.000,00
2.2.6.99	OTROS	0,00	0,00	0,00	1.812,15
2.2.7	TRABAJOS REALIZADOS POR OTRAS EMPRESAS	0,00	0,00	0,00	189.183,62
2.2.7.00	LIMPIEZA Y ASEO	0,00	0,00	0,00	28.245,55
2.2.7.01	SEGURIDAD	0,00	0,00	0,00	-6.904,52
2.2.7.05	PROCESOS ELECTORALES	0,00	0,00	0,00	-7,74
2.2.7.06	ESTUDIOS Y TRABAJOS TECNICOS	0,00	0,00	0,00	-38.216,60
2.2.7.07	SERVICIOS DE CARACTER INFORMATICO	0,00	0,00	0,00	851,41
2.2.7.09	SERVICIOS DE GESTIÓN DE PRESTACIONES	0,00	0,00	0,00	39.489,33
2.2.7.99	OTROS	0,00	0,00	0,00	165.726,19
2.3	INDEMNIZACION POR RAZON DEL SERVICIO	0,00	0,00	0,00	-2.586,72
2.3.0	DIETAS	0,00	0,00	0,00	5.320,59
2.3.1	LOCOMOCION	0,00	0,00	0,00	124,91
2.3.3	OTRAS INDEMNIZACIONES.	0,00	0,00	0,00	-8.032,22
3	GASTOS FINANCIEROS	0,00	0,00	0,00	-1.265,15
3.1	DE PRESTAMOS DEL INTERIOR	0,00	0,00	0,00	-1.265,15
3.1.0	INTERESES	0,00	0,00	0,00	-1.265,15
4	TRANSFERENCIAS CORRIENTES	0,00	0,00	0,00	40.183,77
4.8	A FAMILIAS E INSTITUCIONES SIN FINES DE LUCRO	0,00	0,00	0,00	40.183,77
4.8.3	X	0,00	0,00	0,00	15.477,00
4.8.8	X	0,00	0,00	0,00	24.706,77
6	INVERSIONES REALES	0,00	0,00	9.302,22	0,00
6.2	INVERSION NUEVA ASOCIADA AL FUNCIONAMIENTO OPERATIVO DE LOS SERVICIOS	0,00	0,00	-136.790,34	0,00



Información a fecha: 31/12/2015

Unidad monetaria: Euros

Clasificación Orgánica 050202 AGRICULTURA, GANADERÍA Y MEDIO AMBIENTE / DIRECCIÓN GENERAL DE AGRICULTURA Y GANADERÍA / CENTROS DE INVESTIGACIÓN

Clasificación Funcional 5471 PRODUCCION DE BIENES PUBLICOS DE CARACTER ECONOMICO / INVESTIGACION, DESARROLLO E INNOVACIÓN / INVESTIGACIÓN Y DESARROLLO RELACIONADO CON LA AGRICULTURA / INVESTIGACIÓN Y DESARROLLO RELAC. CON LA AGRICULTURA

Clasificación Económica	Denominación	Comprometidos Incorporables	Comprometidos No Incorporables	No Comprometidos Incorporables	No Comprometidos No Incorporables
6.2.2	EDIFICIOS Y OTRAS CONSTRUCCIONES	0,00	0,00	-28.270,44	0,00
6.2.2.01	CONSTRUCCION	0,00	0,00	-28.270,44	0,00
6.2.3	MAQUINARIA, INSTALACIONES Y UTILLAJE	0,00	0,00	-83.929,41	0,00
6.2.3.00	ADQUISICION	0,00	0,00	-83.929,41	0,00
6.2.5	MOBILIARIO Y ENSERES	0,00	0,00	-21.180,49	0,00
6.2.5.00	ADQUISICION	0,00	0,00	-21.180,49	0,00
6.2.9	OTROS ACTIVOS MATERIALES	0,00	0,00	-3.410,00	0,00
6.2.9.00	ADQUISICION	0,00	0,00	-3.410,00	0,00
6.3	INVERSION DE REPOSICION ASOCIADA AL FUNCION. OPERAT. DE LOS SERVICIOS	0,00	0,00	120.041,13	0,00
6.3.2	EDIFICIOS Y OTRAS CONSTRUCCIONES	0,00	0,00	3.952,58	0,00
6.3.2.00	ADQUISICION	0,00	0,00	-1.500,00	0,00
6.3.2.01	CONSTRUCCION	0,00	0,00	7.000,00	0,00
6.3.2.03	INCORPORACION DE BIENES Y SERVICIOS	0,00	0,00	-1.547,42	0,00
6.3.3	MAQUINARIA, INSTALACIONES Y UTILLAJE	0,00	0,00	113.725,71	0,00
6.3.3.00	ADQUISICION	0,00	0,00	113.725,71	0,00
6.3.4	ELEMENTOS DE TRANSPORTE	0,00	0,00	10,00	0,00
6.3.4.00	ADQUISICION	0,00	0,00	10,00	0,00
6.3.5	MOBILIARIO Y ENSERES	0,00	0,00	-647,16	0,00
6.3.5.00	ADQUISICION	0,00	0,00	-647,16	0,00
6.3.6	EQUIPOS PARA PROCESOS DE INFORMACION	0,00	0,00	3.000,00	0,00
6.3.6.00	ADQUISICION	0,00	0,00	3.000,00	0,00
6.4	GASTOS DE INVERSIONES DE CARACTER INMATERIAL.	0,00	0,00	26.051,43	0,00
6.4.6	GASTOS DE INVESTIGACION Y DESARROLLO	0,00	0,00	26.051,43	0,00
6.4.6.00	ADQUISICION	0,00	0,00	26.051,43	0,00
9	PASIVOS FINANCIEROS	0,00	0,00	0,00	-23.765,94
9.1	AMORTIZACION DE PRESTAMOS DEL INTERIOR	0,00	0,00	0,00	-23.765,94
9.1.1	AMORTIZ. DE PRESTAMOS A LARGO PLAZO DE ENTES DEL SEC.PÚBL.	0,00	0,00	0,00	-23.765,94
Total Orgánico / Funcional	050202 / 5471	0,00	0,00	9.302,22	-136.640,71




Información a fecha: 31/12/2015

Unidad monetaria: Euros

Clasificación Orgánica 0503 AGRICULTURA, GANADERÍA Y MEDIO AMBIENTE / DIRECCIÓN GENERAL DE DESARROLLO RURAL

Clasificación Funcional 5311 PRODUCCION DE BIENES PUBLICOS DE CARACTER ECONOMICO / INFRAESTRUCTURAS AGRARIAS / REFORMA Y DESARROLLO AGRARIO / REFORMA Y DESARROLLO AGRARIO

Clasificación Económica	Denominación	Comprometidos Incorporables	Comprometidos No Incorporables	No Comprometidos Incorporables	No Comprometidos No Incorporables
2	GASTOS EN BIENES CORRIENTES Y SERVICIOS	0,00	46.204,87	0,00	11.201,79
2.2	MATERIAL, SUMINISTROS Y OTROS	0,00	46.204,87	0,00	5.973,95
2.2.6	GASTOS DIVERSOS	0,00	0,00	0,00	26.437,56
2.2.6.06	REUNIONES, CONFERENCIAS Y CURSOS	0,00	0,00	0,00	26.437,56
2.2.7	TRABAJOS REALIZADOS POR OTRAS EMPRESAS	0,00	46.204,87	0,00	-20.463,61
2.2.7.06	ESTUDIOS Y TRABAJOS TECNICOS	0,00	46.204,87	0,00	-20.463,61
2.3	INDEMNIZACION POR RAZON DEL SERVICIO	0,00	0,00	0,00	5.227,84
2.3.0	DIETAS	0,00	0,00	0,00	3.165,50
2.3.1	LOCOMOCION	0,00	0,00	0,00	2.062,34
4	TRANSFERENCIAS CORRIENTES	0,00	0,00	0,00	121.694,86
4.7	A EMPRESAS PRIVADAS	0,00	0,00	0,00	56.741,18
4.7.1	X	0,00	0,00	0,00	18.294,61
4.7.1.00	SERVICIOS DE ASESORAMIENTO A LAS EXPLOTACIONES AGRARIAS	0,00	0,00	0,00	18.294,61
4.7.5	X	0,00	0,00	0,00	38.426,57
4.7.5.02	AFILIACIÓN CÓNYUGES SEG. SOCIAL	0,00	0,00	0,00	9.777,76
4.7.5.03	CESE ANTICIPADO	0,00	0,00	0,00	5.286,02
4.7.5.06	MEJORA DE INFRAESTRUCTURAS	0,00	0,00	0,00	25.000,00
4.7.5.08	INTERESES PRÉSTAMOS JÓVENES Y MODERNIZACIÓN	0,00	0,00	0,00	-1.637,21
4.7.9	ORGANIZACION COMUNES DE MERCADO. FEAGA	0,00	0,00	0,00	20,00
4.7.9.00	OCM INVERSIONES	0,00	0,00	0,00	10,00
4.7.9.10	FONDOS OPERATIVOS DE LAS ORGANIZACIONES	0,00	0,00	0,00	10,00
4.8	A FAMILIAS E INSTITUCIONES SIN FINES DE LUCRO	0,00	0,00	0,00	64.953,68
4.8.2	X	0,00	0,00	0,00	10,00
4.8.8	X	0,00	0,00	0,00	1.117,32
4.8.9	X	0,00	0,00	0,00	63.826,36
6	INVERSIONES REALES	0,00	0,00	317.827,49	0,00
6.3	INVERSION DE REPOSICION ASOCIADA AL FUNCION. OPERAT. DE LOS SERVICIOS	0,00	0,00	-1.439,90	0,00
6.3.5	MOBILIARIO Y ENSERES	0,00	0,00	-1.439,90	0,00
6.3.5.00	ADQUISICION	0,00	0,00	-1.439,90	0,00
6.4	GASTOS DE INVERSIONES DE CARACTER INMATERIAL.	0,00	0,00	214.551,66	0,00
6.4.8	OTRO INMOVILIZADO INMATERIAL	0,00	0,00	214.551,66	0,00
6.4.8.03	INCORPORACION DE BIENES Y SERVICIOS	0,00	0,00	214.551,66	0,00
6.6	INVERSIONES GESTIONADAS PARA OTROS ENTES	0,00	0,00	104.715,73	0,00



Gobierno
de La
Rioja

Adm. Pública y Hacienda

SICAP - Sistema de Información Contable

REMANENTES DE CRÉDITO

Ejercicio: 2015

Página 21

Información a fecha: 31/12/2015

Unidad monetaria: Euros

Clasificación Orgánica 0503 AGRICULTURA, GANADERÍA Y MEDIO AMBIENTE / DIRECCIÓN GENERAL DE DESARROLLO RURAL

Clasificación Funcional 5311 PRODUCCION DE BIENES PUBLICOS DE CARACTER ECONOMICO / INFRAESTRUCTURAS AGRARIAS / REFORMA Y DESARROLLO AGRARIO / REFORMA Y DESARROLLO AGRARIO

Clasificación Económica	Denominación	Comprometidos Incorporables	Comprometidos No Incorporables	No Comprometidos Incorporables	No Comprometidos No Incorporables
6.6.1	INFRAESTRUCTURAS Y BIENES DESTINADOS AL USO GENERAL	0,00	0,00	104.715,73	0,00
6.6.1.01	CONSTRUCCION	0,00	0,00	98.726,96	0,00
6.6.1.03	INCORPORACION DE BIENES Y SERVICIOS	0,00	0,00	5.988,77	0,00
7	TRANSFERENCIAS DE CAPITAL	0,00	0,00	2.983.814,87	0,00
7.6	A CORPORACIONES LOCALES	0,00	0,00	59.593,41	0,00
7.6.1	A AYUNTAMIENTOS	0,00	0,00	59.593,41	0,00
7.6.1.01	INFRAESTRUCTURAS MUNICIPALES	0,00	0,00	59.593,41	0,00
7.7	A EMPRESAS PRIVADAS	0,00	0,00	2.924.219,60	0,00
7.7.0	X	0,00	0,00	142.008,41	0,00
7.7.0.00	MEJORA EFICACIA EXPLOTACIONES	0,00	0,00	91.998,32	0,00
7.7.0.04	INFRAEST. AGRARIAS REGADIOS	0,00	0,00	50.000,09	0,00
7.7.0.07	RECONVERSIÓN VARIETAL	0,00	0,00	10,00	0,00
7.7.7	X	0,00	0,00	10,00	0,00
7.7.9	X	0,00	0,00	2.782.201,19	0,00
7.7.9.00	OCM INVERSIONES	0,00	0,00	2.782.201,19	0,00
7.8	A FAMILIAS E INSTITUCIONES SIN FINES DE LUCRO	0,00	0,00	1,86	0,00
7.8.0	X	0,00	0,00	1,86	0,00
7.8.0.01	MEJORA INFRA. AGRAR. REGADIOS	0,00	0,00	1,86	0,00
Total Orgánico / Funcional	0503 / 5311	0,00	46.204,87	3.301.642,36	132.896,65



**Gobierno
de La
Rioja**

Adm. Pública y Hacienda
SICAP - Sistema de Información Contable
REMANENTES DE CRÉDITO

Ejercicio: 2015

Página 22

Información a fecha: 31/12/2015

Unidad monetaria: Euros

Clasificación Orgánica 0503 AGRICULTURA, GANADERÍA Y MEDIO AMBIENTE / DIRECCIÓN GENERAL DE DESARROLLO RURAL

Clasificación Funcional 7121 REGULACION ECONOMICA DE SECTORES PRODUCTIVOS / AGRICULTURA Y GANADERIA / ORDENACION Y MEJORA DE LA PRODUCCION AGRARIA Y GANADERA / ORGANIZACION Y ESTRUC.DE LA AGRICULTURA, GANADERÍA Y AGROALIMENTACIÓN

Clasificación Económica	Denominación	Comprometidos Incorporables	Comprometidos No Incorporables	No Comprometidos Incorporables	No Comprometidos No Incorporables
2	GASTOS EN BIENES CORRIENTES Y SERVICIOS	0,00	0,00	0,00	18.259,34
2.2	MATERIAL, SUMINISTROS Y OTROS	0,00	0,00	0,00	3.269,90
2.2.3	TRANSPORTES	0,00	0,00	0,00	-153,04
2.2.6	GASTOS DIVERSOS	0,00	0,00	0,00	16.114,85
2.2.6.06	REUNIONES, CONFERENCIAS Y CURSOS	0,00	0,00	0,00	5.609,90
2.2.6.07	FERIAS Y EXPOSICIONES	0,00	0,00	0,00	10.504,95
2.2.7	TRABAJOS REALIZADOS POR OTRAS EMPRESAS	0,00	0,00	0,00	-12.691,91
2.2.7.06	ESTUDIOS Y TRABAJOS TECNICOS	0,00	0,00	0,00	-12.691,91
2.3	INDEMNIZACION POR RAZON DEL SERVICIO	0,00	0,00	0,00	14.989,44
2.3.0	DIETAS	0,00	0,00	0,00	9.509,22
2.3.1	LOCOMOCION	0,00	0,00	0,00	5.480,22
4	TRANSFERENCIAS CORRIENTES	0,00	0,00	0,00	199.490,56
4.2	AL ESTADO	0,00	0,00	0,00	2.435,97
4.2.0	A LA ADMINISTRACION GENERAL DEL ESTADO	0,00	0,00	0,00	2.435,97
4.2.0.02	PROMOCIÓN PAISES TERCEROS OCM-Vino	0,00	0,00	0,00	2.435,97
4.7	A EMPRESAS PRIVADAS	0,00	0,00	0,00	197.026,27
4.7.5	X	0,00	0,00	0,00	197.026,27
4.7.5.07	PROMOCIÓN PAISES TERCEROS OCM-VINO	0,00	0,00	0,00	197.026,27
4.8	A FAMILIAS E INSTITUCIONES SIN FINES DE LUCRO	0,00	0,00	0,00	28,32
4.8.0	X	0,00	0,00	0,00	18,32
4.8.0.02	PROMOCION PAISES TERCEROS OCM-VINO	0,00	0,00	0,00	10,00
4.8.0.07	INF Y PROM MARCAS CALIDAD	0,00	0,00	0,00	8,32
4.8.4	X	0,00	0,00	0,00	10,00
4.8.4.00	FERIAS Y EXPOSICIONES	0,00	0,00	0,00	10,00
6	INVERSIONES REALES	0,00	0,00	13,35	0,00
6.2	INVERSION NUEVA ASOCIADA AL FUNCIONAMIENTO OPERATIVO DE LOS SERVICIOS	0,00	0,00	13,35	0,00
6.2.3	MAQUINARIA, INSTALACIONES Y UTILLAJE	0,00	0,00	13,35	0,00
6.2.3.00	ADQUISICION	0,00	0,00	13,35	0,00
Total Orgánico / Funcional	0503 / 7121	0,00	0,00	13,35	217.749,90



Información a fecha: 31/12/2015

Unidad monetaria: Euros

Clasificación Orgánica 050301 AGRICULTURA, GANADERÍA Y MEDIO AMBIENTE / DIRECCIÓN GENERAL DE DESARROLLO RURAL / SERVICIOS GENERALES

Clasificación Funcional 5311 PRODUCCION DE BIENES PUBLICOS DE CARACTER ECONOMICO / INFRAESTRUCTURAS AGRARIAS / REFORMA Y DESARROLLO AGRARIO / REFORMA Y DESARROLLO AGRARIO

Clasificación Económica	Denominación	Comprometidos Incorporables	Comprometidos No Incorporables	No Comprometidos Incorporables	No Comprometidos No Incorporables
2	GASTOS EN BIENES CORRIENTES Y SERVICIOS	0,00	702,36	0,00	75.000,00
2.2	MATERIAL, SUMINISTROS Y OTROS	0,00	702,36	0,00	75.000,00
2.2.7	TRABAJOS REALIZADOS POR OTRAS EMPRESAS	0,00	702,36	0,00	75.000,00
2.2.7.06	ESTUDIOS Y TRABAJOS TECNICOS	0,00	702,36	0,00	75.000,00
4	TRANSFERENCIAS CORRIENTES	0,00	9.588,26	0,00	390.064,48
4.7	A EMPRESAS PRIVADAS	0,00	5.257,39	0,00	107.410,97
4.7.1	X	0,00	4.340,01	0,00	5.043,25
4.7.1.00	SERVICIOS DE ASESORAMIENTO A LAS EXPLOTACIONES AGRARIAS	0,00	4.340,01	0,00	5.043,25
4.7.5	X	0,00	917,38	0,00	93.797,92
4.7.5.01	SUBV.A EMPRESAS PRIVADAS	0,00	0,00	0,00	10.000,00
4.7.5.02	AFILIACIÓN CÓNYUGES SEG. SOCIAL	0,00	9,00	0,00	6.585,58
4.7.5.08	INTERESES PRÉSTAMOS JÓVENES Y MODERNIZACIÓN	0,00	908,38	0,00	77.212,34
4.7.9	ORGANIZACION COMUNES DE MERCADO. FEAGA	0,00	0,00	0,00	8.569,80
4.7.9.10	FONDOS OPERATIVOS DE LAS ORGANIZACIONES	0,00	0,00	0,00	8.569,80
4.8	A FAMILIAS E INSTITUCIONES SIN FINES DE LUCRO	0,00	4.330,87	0,00	282.653,51
4.8.4	X	0,00	0,00	0,00	270.930,80
4.8.8	X	0,00	4.330,87	0,00	0,00
4.8.9	X	0,00	0,00	0,00	11.722,71
6	INVERSIONES REALES	0,02	0,00	-8.246,95	0,00
6.2	INVERSION NUEVA ASOCIADA AL FUNCIONAMIENTO OPERATIVO DE LOS SERVICIOS	0,00	0,00	-1.989,24	0,00
6.2.6	EQUIPOS PARA PROCESOS DE INFORMACION	0,00	0,00	-1.989,24	0,00
6.2.6.00	ADQUISICION	0,00	0,00	-1.989,24	0,00
6.4	GASTOS DE INVERSIONES DE CARACTER INMATERIAL.	0,00	0,00	41.649,52	0,00
6.4.8	OTRO INMOVILIZADO INMATERIAL	0,00	0,00	41.649,52	0,00
6.4.8.03	INCORPORACION DE BIENES Y SERVICIOS	0,00	0,00	41.649,52	0,00
6.6	INVERSIONES GESTIONADAS PARA OTROS ENTES	0,02	0,00	-47.907,23	0,00
6.6.1	INFRAESTRUCTURAS Y BIENES DESTINADOS AL USO GENERAL	0,02	0,00	-47.907,23	0,00
6.6.1.01	CONSTRUCCION	0,02	0,00	-47.907,23	0,00
7	TRANSFERENCIAS DE CAPITAL	9.540,71	0,00	784.883,81	0,00
7.6	A CORPORACIONES LOCALES	0,00	0,00	-115.336,51	0,00
7.6.1	A AYUNTAMIENTOS	0,00	0,00	-115.336,51	0,00
7.6.1.00	PASTOS	0,00	0,00	8.580,56	0,00
7.6.1.01	INFRAESTRUCTURAS MUNICIPALES	0,00	0,00	-123.917,07	0,00



**Gobierno
de La
Rioja**

Adm. Pública y Hacienda

SICAP - Sistema de Información Contable

REMANENTES DE CRÉDITO

Ejercicio: 2015

Página 24

Información a fecha: 31/12/2015

Unidad monetaria: Euros

Clasificación Orgánica 050301 AGRICULTURA, GANADERÍA Y MEDIO AMBIENTE / DIRECCIÓN GENERAL DE DESARROLLO RURAL / SERVICIOS GENERALES

Clasificación Funcional 5311 PRODUCCION DE BIENES PUBLICOS DE CARACTER ECONOMICO / INFRAESTRUCTURAS AGRARIAS / REFORMA Y DESARROLLO AGRARIO / REFORMA Y DESARROLLO AGRARIO

Clasificación Económica	Denominación	Comprometidos Incorporables	Comprometidos No Incorporables	No Comprometidos Incorporables	No Comprometidos No Incorporables
7.7	A EMPRESAS PRIVADAS	9.540,71	0,00	868.522,57	0,00
7.7.0	X	9.540,71	0,00	681.038,01	0,00
7.7.0.00	MEJORA EFICACIA EXPLOTACIONES	9.540,71	0,00	226.742,00	0,00
7.7.0.01	INCORPORACIÓN JÓVENES	0,00	0,00	352.646,62	0,00
7.7.0.02	COMPRA Y PERMUTA DE TIERRAS	0,00	0,00	10,00	0,00
7.7.0.03	NUEVAS TECNOLOGÍAS	0,00	0,00	2.666,95	0,00
7.7.0.04	INFRAEST. AGRARIAS REGADIOS	0,00	0,00	-38.070,66	0,00
7.7.0.06	INVERSIONES EN COMÚN	0,00	0,00	137.043,10	0,00
7.7.9	X	0,00	0,00	187.484,56	0,00
7.7.9.00	OCM INVERSIONES	0,00	0,00	187.484,56	0,00
7.8	A FAMILIAS E INSTITUCIONES SIN FINES DE LUCRO	0,00	0,00	31.697,75	0,00
7.8.0	X	0,00	0,00	31.697,75	0,00
7.8.0.00	REPARACIÓN DE DAÑOS EN DIQUES DE CONTENCIÓN	0,00	0,00	-90.000,00	0,00
7.8.0.01	MEJORA INFRA. AGRAR. REGADIOS	0,00	0,00	121.697,25	0,00
7.8.0.07	LEADER 2007-2013	0,00	0,00	0,50	0,00
Total Orgánico / Funcional	050301 / 5311	9.540,73	10.290,62	776.636,86	465.064,48



Información a fecha: 31/12/2015

Unidad monetaria: Euros

Clasificación Orgánica 050301 AGRICULTURA, GANADERÍA Y MEDIO AMBIENTE / DIRECCIÓN GENERAL DE DESARROLLO RURAL / SERVICIOS GENERALES

Clasificación Funcional 5471 PRODUCCION DE BIENES PUBLICOS DE CARACTER ECONOMICO / INVESTIGACION, DESARROLLO E INNOVACIÓN / INVESTIGACIÓN Y DESARROLLO RELACIONADO CON LA AGRICULTURA / INVESTIGACIÓN Y DESARROLLO RELAC. CON LA AGRICULTURA

Clasificación Económica	Denominación	Comprometidos Incorporables	Comprometidos No Incorporables	No Comprometidos Incorporables	No Comprometidos No Incorporables
1	GASTOS DE PERSONAL	0,00	0,00	0,00	1.554,89
1.0	ALTOS CARGOS	0,00	0,00	0,00	1.162,28
1.0.0	RETRIBUCIONES BASICAS Y OTRAS REMUNERACIONES DE ALTOS CARGOS	0,00	0,00	0,00	1.162,28
1.0.0.00	RETRIBUCIONES BASICAS	0,00	0,00	0,00	-28,74
1.0.0.01	OTRAS REMUNERACIONES	0,00	0,00	0,00	1.191,02
1.2	FUNCIONARIOS	0,00	0,00	0,00	81.968,68
1.2.0	RETRIBUCIONES BASICAS	0,00	0,00	0,00	508,24
1.2.0.00	SUELDO Y PAGAS EXTRAORDINARIAS	0,00	0,00	0,00	-9.569,99
1.2.0.05	TRIENIOS	0,00	0,00	0,00	10.078,23
1.2.1	RETRIBUCIONES COMPLEMENTARIAS	0,00	0,00	0,00	81.460,44
1.2.1.00	COMPLEMENTOS DE DESTINO	0,00	0,00	0,00	30.593,46
1.2.1.01	COMPLEMENTO ESPECIFICO	0,00	0,00	0,00	49.256,18
1.2.1.04	OTRAS REMUNERACIONES	0,00	0,00	0,00	1.610,80
1.3	LABORALES	0,00	0,00	0,00	-19.607,79
1.3.0	LABORAL FIJO	0,00	0,00	0,00	231.118,33
1.3.0.00	RETRIBUCIONES BASICAS	0,00	0,00	0,00	148.803,44
1.3.0.01	OTRAS REMUNERACIONES	0,00	0,00	0,00	82.314,89
1.3.1	LABORAL EVENTUAL	0,00	0,00	0,00	-250.726,12
1.3.1.00	RETRIBUCIONES BASICAS	0,00	0,00	0,00	-142.346,46
1.3.1.01	OTRAS REMUNERACIONES	0,00	0,00	0,00	-108.379,66
1.6	CUOTAS, PRESTACIONES Y GASTOS SOCIALES A CARGO DEL EMPLEADOR	0,00	0,00	0,00	-61.968,28
1.6.0	CUOTAS SOCIALES	0,00	0,00	0,00	-61.968,28
1.6.0.00	SEGURIDAD SOCIAL	0,00	0,00	0,00	-61.968,28
Total Orgánico / Funcional	050301 / 5471	0,00	0,00	0,00	1.554,89



Información a fecha: 31/12/2015

Unidad monetaria: Euros

Clasificación Orgánica 050302 AGRICULTURA, GANADERÍA Y MEDIO AMBIENTE / DIRECCIÓN GENERAL DE DESARROLLO RURAL / CENTROS DE INVESTIGACIÓN

Clasificación Funcional 5471 PRODUCCION DE BIENES PUBLICOS DE CARACTER ECONOMICO / INVESTIGACION, DESARROLLO E INNOVACIÓN / INVESTIGACIÓN Y DESARROLLO RELACIONADO CON LA AGRICULTURA / INVESTIGACIÓN Y DESARROLLO RELAC. CON LA AGRICULTURA

Clasificación Económica	Denominación	Comprometidos Incorporables	Comprometidos No Incorporables	No Comprometidos Incorporables	No Comprometidos No Incorporables
2	GASTOS EN BIENES CORRIENTES Y SERVICIOS	0,00	140.164,56	0,00	33.387,16
2.1	REPARACIONES, MANTENIMIENTO Y CONSERVACION	0,00	0,00	0,00	21.562,49
2.1.2	EDIFICIOS Y OTRAS CONSTRUCCIONES	0,00	0,00	0,00	21.562,49
2.1.2.00	INMOVILIZADO PROPIO	0,00	0,00	0,00	21.562,49
2.2	MATERIAL, SUMINISTROS Y OTROS	0,00	140.164,56	0,00	11.824,67
2.2.0	MATERIAL DE OFICINA	0,00	10.235,35	0,00	0,00
2.2.0.00	ORDINARIO NO INVENTARIABLE	0,00	10.235,35	0,00	-794,53
2.2.0.01	PRENSA, REVISTAS, LIBROS Y OTRAS PUBLICACIONES	0,00	0,00	0,00	794,53
2.2.1	SUMINISTROS	0,00	129.929,15	0,00	-0,00
2.2.1.00	ENERGIA ELECTRICA	0,00	129.929,15	0,00	-69.805,61
2.2.1.07	MATERIALES ESPECIALES	0,00	0,00	0,00	71.795,40
2.2.1.99	OTROS SUMINISTROS	0,00	0,00	0,00	-1.989,79
2.2.2	COMUNICACIONES	0,00	0,00	0,00	18.756,42
2.2.2.01	POSTALES	0,00	0,00	0,00	18.756,42
2.2.3	TRANSPORTES	0,00	0,00	0,00	-15.841,62
2.2.4	PRIMAS DE SEGUROS	0,00	0,00	0,00	-2.413,68
2.2.4.99	OTROS RIESGOS	0,00	0,00	0,00	-2.413,68
2.2.5	TRIBUTOS	0,00	0,00	0,00	-501,12
2.2.5.01	AUTONOMICAS	0,00	0,00	0,00	300,00
2.2.5.02	ESTATALES	0,00	0,00	0,00	-801,12
2.2.7	TRABAJOS REALIZADOS POR OTRAS EMPRESAS	0,00	0,06	0,00	11.824,67
2.2.7.01	SEGURIDAD	0,00	0,00	0,00	11.822,96
2.2.7.06	ESTUDIOS Y TRABAJOS TECNICOS	0,00	0,00	0,00	-36.182,76
2.2.7.09	SERVICIOS DE GESTIÓN DE PRESTACIONES	0,00	0,00	0,00	36.184,47
2.2.7.99	OTROS	0,00	0,06	0,00	0,00
4	TRANSFERENCIAS CORRIENTES	0,00	3,54	0,00	71.553,91
4.7	A EMPRESAS PRIVADAS	0,00	0,00	0,00	32.318,02
4.7.4	X	0,00	0,00	0,00	32.318,02
4.8	A FAMILIAS E INSTITUCIONES SIN FINES DE LUCRO	0,00	3,54	0,00	39.235,89
4.8.2	X	0,00	0,00	0,00	-5.415,25
4.8.8	X	0,00	3,54	0,00	44.651,14
6	INVERSIONES REALES	5.790,89	0,00	378.091,15	0,00
6.2	INVERSION NUEVA ASOCIADA AL FUNCIONAMIENTO OPERATIVO DE LOS SERVICIOS	5.790,89	0,00	-13.143,96	0,00



Información a fecha: 31/12/2015

Unidad monetaria: Euros

Clasificación Orgánica 050302 AGRICULTURA, GANADERÍA Y MEDIO AMBIENTE / DIRECCIÓN GENERAL DE DESARROLLO RURAL / CENTROS DE INVESTIGACIÓN

Clasificación Funcional 5471 PRODUCCION DE BIENES PUBLICOS DE CARACTER ECONOMICO / INVESTIGACION, DESARROLLO E INNOVACIÓN / INVESTIGACIÓN Y DESARROLLO RELACIONADO CON LA AGRICULTURA / INVESTIGACIÓN Y DESARROLLO RELAC. CON LA AGRICULTURA

Clasificación Económica	Denominación	Comprometidos Incorporables	Comprometidos No Incorporables	No Comprometidos Incorporables	No Comprometidos No Incorporables
6.2.2	EDIFICIOS Y OTRAS CONSTRUCCIONES	5.790,89	0,00	14.333,11	0,00
6.2.2.01	CONSTRUCCION	5.790,89	0,00	14.333,11	0,00
6.2.3	MAQUINARIA, INSTALACIONES Y UTILLAJE	0,00	0,00	-19.690,43	0,00
6.2.3.00	ADQUISICION	0,00	0,00	-21.810,63	0,00
6.2.3.01	CONSTRUCCION	0,00	0,00	2.120,20	0,00
6.2.4	ELEMENTOS DE TRANSPORTE	0,00	0,00	10,00	0,00
6.2.4.00	ADQUISICION	0,00	0,00	10,00	0,00
6.2.5	MOBILIARIO Y ENSERES	0,00	0,00	-13.806,64	0,00
6.2.5.00	ADQUISICION	0,00	0,00	-13.806,64	0,00
6.2.6	EQUIPOS PARA PROCESOS DE INFORMACION	0,00	0,00	6.000,00	0,00
6.2.6.00	ADQUISICION	0,00	0,00	6.000,00	0,00
6.2.7	PROYECTOS COMPLEJOS	0,00	0,00	10,00	0,00
6.2.7.03	INCORPORACION DE BIENES Y SERVICIOS	0,00	0,00	10,00	0,00
6.3	INVERSION DE REPOSICION ASOCIADA AL FUNCION. OPERAT. DE LOS SERVICIOS	0,00	0,00	27.570,24	0,00
6.3.2	EDIFICIOS Y OTRAS CONSTRUCCIONES	0,00	0,00	-8.429,75	0,00
6.3.2.03	INCORPORACION DE BIENES Y SERVICIOS	0,00	0,00	-8.429,75	0,00
6.3.3	MAQUINARIA, INSTALACIONES Y UTILLAJE	0,00	0,00	35.999,99	0,00
6.3.3.00	ADQUISICION	0,00	0,00	35.999,99	0,00
6.4	GASTOS DE INVERSIONES DE CARACTER INMATERIAL.	0,00	0,00	363.664,87	0,00
6.4.6	GASTOS DE INVESTIGACION Y DESARROLLO	0,00	0,00	363.664,87	0,00
6.4.6.00	ADQUISICION	0,00	0,00	363.664,87	0,00
7	TRANSFERENCIAS DE CAPITAL	0,00	0,00	168.661,78	0,00
7.4	A OTROS ENTES PÚBLICOS DE LA COMUNIDAD AUTONOMA DE LA RIOJA	0,00	0,00	128.593,64	0,00
7.4.9	UNIVERSIDADES CAR	0,00	0,00	128.593,64	0,00
7.4.9.00	UNIVERSIDAD DE LA RIOJA	0,00	0,00	128.593,64	0,00
7.7	A EMPRESAS PRIVADAS	0,00	0,00	40.068,14	0,00
7.7.4	X	0,00	0,00	40.068,14	0,00
Total Orgánico / Funcional	050302 / 5471	5.790,89	140.168,10	546.752,93	104.941,07



Información a fecha: 31/12/2015

Unidad monetaria: Euros

Clasificación Orgánica 0506 AGRICULTURA, GANADERÍA Y MEDIO AMBIENTE / DIRECCIÓN GENERAL DE MEDIO NATURAL

Clasificación Funcional 5321 PRODUCCION DE BIENES PUBLICOS DE CARACTER ECONOMICO / INFRAESTRUCTURAS AGRARIAS / MEJORA DEL MEDIO NATURAL / PROTECCION Y MEJORA DEL MEDIO NATURAL

Clasificación Económica	Denominación	Comprometidos Incorporables	Comprometidos No Incorporables	No Comprometidos Incorporables	No Comprometidos No Incorporables
1	GASTOS DE PERSONAL	0,00	0,00	0,00	1.345,18
1.0	ALTOS CARGOS	0,00	0,00	0,00	-945,44
1.0.0	RETRIBUCIONES BASICAS Y OTRAS REMUNERACIONES DE ALTOS CARGOS	0,00	0,00	0,00	-945,44
1.0.0.00	RETRIBUCIONES BASICAS	0,00	0,00	0,00	-945,44
1.2	FUNCIONARIOS	0,00	0,00	0,00	108.843,84
1.2.0	RETRIBUCIONES BASICAS	0,00	0,00	0,00	6.400,78
1.2.0.00	SUELDO Y PAGAS EXTRAORDINARIAS	0,00	0,00	0,00	1.805,53
1.2.0.05	TRIENIOS	0,00	0,00	0,00	4.595,25
1.2.1	RETRIBUCIONES COMPLEMENTARIAS	0,00	0,00	0,00	102.443,06
1.2.1.00	COMPLEMENTOS DE DESTINO	0,00	0,00	0,00	43.792,19
1.2.1.01	COMPLEMENTO ESPECIFICO	0,00	0,00	0,00	78.522,18
1.2.1.04	OTRAS REMUNERACIONES	0,00	0,00	0,00	-19.871,31
1.3	LABORALES	0,00	0,00	0,00	16.882,48
1.3.0	LABORAL FIJO	0,00	0,00	0,00	853.022,11
1.3.0.00	RETRIBUCIONES BASICAS	0,00	0,00	0,00	341.957,37
1.3.0.01	OTRAS REMUNERACIONES	0,00	0,00	0,00	504.818,54
1.3.0.02	HORAS EXTRAORDINARIAS	0,00	0,00	0,00	6.246,20
1.3.1	LABORAL EVENTUAL	0,00	0,00	0,00	-836.139,63
1.3.1.00	RETRIBUCIONES BASICAS	0,00	0,00	0,00	-350.841,88
1.3.1.01	OTRAS REMUNERACIONES	0,00	0,00	0,00	-483.724,65
1.3.1.02	HORAS EXTRAORDINARIAS	0,00	0,00	0,00	-1.573,10
1.5	INCENTIVOS AL RENDIMIENTO	0,00	0,00	0,00	1.285,15
1.5.1	GRATIFICACIONES	0,00	0,00	0,00	1.285,15
1.6	CUOTAS, PRESTACIONES Y GASTOS SOCIALES A CARGO DEL EMPLEADOR	0,00	0,00	0,00	-124.720,85
1.6.0	CUOTAS SOCIALES	0,00	0,00	0,00	-124.720,85
1.6.0.00	SEGURIDAD SOCIAL	0,00	0,00	0,00	-124.720,85
2	GASTOS EN BIENES CORRIENTES Y SERVICIOS	0,00	222.703,59	0,00	538.111,72
2.0	ARRENDAMIENTOS Y CANONES	0,00	4.001,47	0,00	9.707,23
2.0.0	TERRENOS Y BIENES NATURALES	0,00	0,00	0,00	-141,57
2.0.2	EDIFICIOS Y OTRAS CONSTRUCCIONES	0,00	4.001,47	0,00	5.592,86
2.0.3	MAQUINARIA, INSTALACION Y UTILLAJE	0,00	0,00	0,00	4.186,56
2.0.9	CANONES	0,00	0,00	0,00	69,38
2.1	REPARACIONES, MANTENIMIENTO Y CONSERVACION	0,00	0,00	0,00	-9.989,74



Información a fecha: 31/12/2015

Unidad monetaria: Euros

Clasificación Orgánica 0506 AGRICULTURA, GANADERÍA Y MEDIO AMBIENTE / DIRECCIÓN GENERAL DE MEDIO NATURAL

Clasificación Funcional 5321 PRODUCCION DE BIENES PUBLICOS DE CARACTER ECONOMICO / INFRAESTRUCTURAS AGRARIAS / MEJORA DEL MEDIO NATURAL / PROTECCION Y MEJORA DEL MEDIO NATURAL

Clasificación Económica	Denominación	Comprometidos Incorporables	Comprometidos No Incorporables	No Comprometidos Incorporables	No Comprometidos No Incorporables
2.1.0	TERRENOS Y BIENES NATURALES	0,00	0,00	0,00	1.338,70
2.1.0.00	INMOVILIZADO PROPIO	0,00	0,00	0,00	1.338,70
2.1.2	EDIFICIOS Y OTRAS CONSTRUCCIONES	0,00	0,00	0,00	32.528,11
2.1.2.00	INMOVILIZADO PROPIO	0,00	0,00	0,00	32.528,11
2.1.3	MAQUINARIA, INSTALACION Y UTILLAJE	0,00	0,00	0,00	34.074,41
2.1.3.00	INMOVILIZADO PROPIO	0,00	0,00	0,00	34.074,41
2.1.4	ELEMENTOS DE TRANSPORTE	0,00	0,00	0,00	-89.030,96
2.1.4.00	INMOVILIZADO PROPIO	0,00	0,00	0,00	-89.030,96
2.1.5	MOBILIARIO Y ENSERES	0,00	0,00	0,00	10.600,00
2.1.5.00	INMOVILIZADO PROPIO	0,00	0,00	0,00	10.600,00
2.1.6	EQUIPOS PARA PROCESO DE INFORMACION	0,00	0,00	0,00	500,00
2.1.6.00	INMOVILIZADO PROPIO	0,00	0,00	0,00	500,00
2.2	MATERIAL, SUMINISTROS Y OTROS	0,00	218.702,12	0,00	510.127,57
2.2.0	MATERIAL DE OFICINA	0,00	15.307,07	0,00	-10.152,26
2.2.0.00	ORDINARIO NO INVENTARIABLE	0,00	15.307,07	0,00	-13.911,16
2.2.0.01	PRENSA, REVISTAS, LIBROS Y OTRAS PUBLICACIONES	0,00	0,00	0,00	3.704,80
2.2.0.02	MATERIAL INFORMATICO NO INVENTARIABLE	0,00	0,00	0,00	54,10
2.2.1	SUMINISTROS	0,00	3.399,13	0,00	276.575,71
2.2.1.00	ENERGIA ELECTRICA	0,00	0,00	0,00	1.059,90
2.2.1.01	AGUA	0,00	0,00	0,00	2.100,00
2.2.1.02	GAS	0,00	0,00	0,00	130,00
2.2.1.03	COMBUSTIBLES Y CARBURANTES	0,00	0,00	0,00	26.133,14
2.2.1.04	VESTUARIO	0,00	3.399,13	0,00	67.686,49
2.2.1.05	PRODUCTOS ALIMENTICIOS	0,00	0,00	0,00	2.807,60
2.2.1.06	PRODUCTOS FARMACEUTICOS	0,00	0,00	0,00	-1.222,09
2.2.1.08	PROTECCIÓN BIODIVERSIDAD	0,00	0,00	0,00	5.928,09
2.2.1.09	CAZA Y PESCA	0,00	0,00	0,00	55.050,89
2.2.1.23	CALZADO	0,00	0,00	0,00	165,40
2.2.1.24	SUMINISTROS VIGILANCIA INCENDIOS Y COMUNICACIONES	0,00	0,00	0,00	71.996,21
2.2.1.25	SUMINISTROS PRODUC. PLANTA FORESTAL Y PROTECCIÓN FORESTAL	0,00	0,00	0,00	46.022,07
2.2.1.99	OTROS SUMINISTROS	0,00	0,00	0,00	-1.281,99
2.2.2	COMUNICACIONES	0,00	0,00	0,00	200,00
2.2.2.00	TELEFONICAS	0,00	0,00	0,00	200,00



Información a fecha: 31/12/2015

Unidad monetaria: Euros

Clasificación Orgánica 0506 AGRICULTURA, GANADERÍA Y MEDIO AMBIENTE / DIRECCIÓN GENERAL DE MEDIO NATURAL

Clasificación Funcional 5321 PRODUCCION DE BIENES PUBLICOS DE CARACTER ECONOMICO / INFRAESTRUCTURAS AGRARIAS / MEJORA DEL MEDIO NATURAL / PROTECCION Y MEJORA DEL MEDIO NATURAL

Clasificación Económica	Denominación	Comprometidos Incorporables	Comprometidos No Incorporables	No Comprometidos Incorporables	No Comprometidos No Incorporables
2.2.3	TRANSPORTES	0,00	0,00	0,00	6.328,08
2.2.4	PRIMAS DE SEGUROS	0,00	0,00	0,00	1.293,19
2.2.4.01	DE VEHICULOS	0,00	0,00	0,00	200,00
2.2.4.99	OTROS RIESGOS	0,00	0,00	0,00	1.093,19
2.2.5	TRIBUTOS	0,00	0,00	0,00	89,93
2.2.5.00	LOCALES	0,00	0,00	0,00	8.702,95
2.2.5.01	AUTONOMICAS	0,00	0,00	0,00	417,36
2.2.5.02	ESTATALES	0,00	0,00	0,00	-9.030,38
2.2.6	GASTOS DIVERSOS	0,00	0,00	0,00	-1.686,39
2.2.6.02	PUBLICIDAD Y PROPAGANDA	0,00	0,00	0,00	2.192,26
2.2.6.03	JURIDICOS, CONTENCIOSOS	0,00	0,00	0,00	-200,00
2.2.6.06	REUNIONES, CONFERENCIAS Y CURSOS	0,00	0,00	0,00	1.761,11
2.2.6.12	ACTIVIDADES EDUCACIÓN AMBIENTAL	0,00	0,00	0,00	-5.453,83
2.2.6.99	OTROS	0,00	0,00	0,00	14,07
2.2.7	TRABAJOS REALIZADOS POR OTRAS EMPRESAS	0,00	199.995,92	0,00	237.479,31
2.2.7.00	LIMPIEZA Y ASEO	0,00	0,00	0,00	-236,23
2.2.7.01	SEGURIDAD	0,00	5.204,25	0,00	-14.035,64
2.2.7.06	ESTUDIOS Y TRABAJOS TECNICOS	0,00	5.071,17	0,00	75.377,36
2.2.7.13	LIMPIEZA ÁREAS RECREATIVAS	0,00	0,00	0,00	23.500,00
2.2.7.14	CAMPAÑA DE VIGILANCIA Y EXTINCIÓN DE INCENDIOS	0,00	187.881,22	0,00	140.319,59
2.2.7.15	TRATAMIENTO DE PLAGAS	0,00	0,00	0,00	-3.392,95
2.2.7.16	CAMPAÑA PRODUCCIÓN PISCÍCOLA	0,00	1.827,27	0,00	-21.452,37
2.2.7.18	ACTUACIONES CINEGÉTICAS Y PISCÍCOLAS	0,00	0,00	0,00	60.000,00
2.2.7.99	OTROS	0,00	12,01	0,00	-22.600,45
2.3	INDEMNIZACION POR RAZON DEL SERVICIO	0,00	0,00	0,00	28.266,66
2.3.0	DIETAS	0,00	0,00	0,00	23.847,53
2.3.1	LOCOMOCION	0,00	0,00	0,00	4.219,13
2.3.3	OTRAS INDEMNIZACIONES.	0,00	0,00	0,00	200,00
4	TRANSFERENCIAS CORRIENTES	0,00	0,00	0,00	248.599,78
4.6	A CORPORACIONES LOCALES	0,00	0,00	0,00	103.486,58
4.6.1	A AYUNTAMIENTOS	0,00	0,00	0,00	79.348,71
4.6.1.03	DISTRIBUCIÓN CUOTAS RESERVA REGIONAL DE CAZA	0,00	0,00	0,00	41.321,71
4.6.1.04	SUBVENCIONES A LA MEJORA DE LA GESTIÓN CINEGÉTICA	0,00	0,00	0,00	20.000,00



Información a fecha: 31/12/2015

Unidad monetaria: Euros

Clasificación Orgánica 0506 AGRICULTURA, GANADERÍA Y MEDIO AMBIENTE / DIRECCIÓN GENERAL DE MEDIO NATURAL

Clasificación Funcional 5321 PRODUCCION DE BIENES PUBLICOS DE CARACTER ECONOMICO / INFRAESTRUCTURAS AGRARIAS / MEJORA DEL MEDIO NATURAL / PROTECCION Y MEJORA DEL MEDIO NATURAL

Clasificación Económica	Denominación	Comprometidos Incorporables	Comprometidos No Incorporables	No Comprometidos Incorporables	No Comprometidos No Incorporables
4.6.1.05	SUBVENCIONES SEGUROS ACCIDENTES VEHÍCULOS CON CAZA	0,00	0,00	0,00	18.027,00
4.6.2	A MANCOMUNIDADES DE MUNICIPIOS	0,00	0,00	0,00	24.137,87
4.6.2.03	DISTRIBUCIÓN CUOTAS RESERVA REGIONAL DE CAZA	0,00	0,00	0,00	20.177,87
4.6.2.04	SUBVENCIONES A LA MEJORA DE LA GESTIÓN CINEGÉTICA	0,00	0,00	0,00	620,00
4.6.2.05	SUBVENCIONES SEGUROS ACCIDENTES VEHÍCULOS CON CAZA	0,00	0,00	0,00	3.340,00
4.7	A EMPRESAS PRIVADAS	0,00	0,00	0,00	68.290,02
4.7.0	X	0,00	0,00	0,00	4.900,00
4.7.1	X	0,00	0,00	0,00	7.903,36
4.7.2	X	0,00	0,00	0,00	10.602,83
4.7.3	X	0,00	0,00	0,00	1.636,80
4.7.4	X	0,00	0,00	0,00	5.000,00
4.7.5	X	0,00	0,00	0,00	84,00
4.7.6	X	0,00	0,00	0,00	38.163,03
4.8	A FAMILIAS E INSTITUCIONES SIN FINES DE LUCRO	0,00	0,00	0,00	76.823,18
4.8.0	X	0,00	0,00	0,00	75.000,00
4.8.1	X	0,00	0,00	0,00	8.171,70
4.8.2	X	0,00	0,00	0,00	350,94
4.8.3	X	0,00	0,00	0,00	-48.607,72
4.8.4	X	0,00	0,00	0,00	7.179,20
4.8.5	X	0,00	0,00	0,00	16.915,74
4.8.6	X	0,00	0,00	0,00	17.813,32
6	INVERSIONES REALES	2.279.379,36	0,00	113.077,04	0,00
6.0	INVERSION NUEVA EN INFRAESTRUCTURA Y BIENES DESTINADOS AL USO GENERAL	47.777,75	0,00	-482.180,52	0,00
6.0.0	TERRENOS Y BIENES NATURALES	0,00	0,00	2.000,00	0,00
6.0.0.00	ADQUISICION	0,00	0,00	2.000,00	0,00
6.0.1	INFRAESTRUCTURAS Y BIENES DESTINADOS AL USO GENERAL	47.777,75	0,00	-484.180,52	0,00
6.0.1.00	ADQUISICION	0,00	0,00	54.113,16	0,00
6.0.1.01	CONSTRUCCION	47.777,75	0,00	-537.371,18	0,00
6.0.1.03	INCORPORACION DE BIENES Y SERVICIOS	0,00	0,00	-922,50	0,00
6.1	INVERSION DE REPOSIC.EN INFRAESTR. Y BIENES DESTINADOS AL USO GENERAL	0,04	0,00	135.286,27	0,00
6.1.1	INFRAESTRUCTURAS Y BIENES DESTINADOS AL USO GENERAL	0,04	0,00	135.286,27	0,00
6.1.1.01	CONSTRUCCION	0,04	0,00	104.886,27	0,00
6.1.1.03	INCORPORACION DE BIENES Y SERVICIOS	0,00	0,00	30.400,00	0,00



Información a fecha: 31/12/2015

Unidad monetaria: Euros

Clasificación Orgánica 0506 AGRICULTURA, GANADERÍA Y MEDIO AMBIENTE / DIRECCIÓN GENERAL DE MEDIO NATURAL

Clasificación Funcional 5321 PRODUCCION DE BIENES PUBLICOS DE CARACTER ECONOMICO / INFRAESTRUCTURAS AGRARIAS / MEJORA DEL MEDIO NATURAL / PROTECCION Y MEJORA DEL MEDIO NATURAL

Clasificación Económica	Denominación	Comprometidos Incorporables	Comprometidos No Incorporables	No Comprometidos Incorporables	No Comprometidos No Incorporables
6.2	INVERSION NUEVA ASOCIADA AL FUNCIONAMIENTO OPERATIVO DE LOS SERVICIOS	1.691.648,12	0,00	-346.656,59	0,00
6.2.0	TERRENOS Y BIENES NATURALES	0,00	0,00	10.000,00	0,00
6.2.0.00	ADQUISICION	0,00	0,00	10.000,00	0,00
6.2.2	EDIFICIOS Y OTRAS CONSTRUCCIONES	1.691.648,12	0,00	-413.505,44	0,00
6.2.2.00	ADQUISICION	0,00	0,00	10.000,00	0,00
6.2.2.01	CONSTRUCCION	1.667.737,08	0,00	-414.628,08	0,00
6.2.2.03	INCORPORACION DE BIENES Y SERVICIOS	23.911,04	0,00	-8.877,36	0,00
6.2.3	MAQUINARIA, INSTALACIONES Y UTILLAJE	0,00	0,00	20.498,00	0,00
6.2.3.00	ADQUISICION	0,00	0,00	20.498,00	0,00
6.2.4	ELEMENTOS DE TRANSPORTE	0,00	0,00	40.000,00	0,00
6.2.4.00	ADQUISICION	0,00	0,00	40.000,00	0,00
6.2.5	MOBILIARIO Y ENSERES	0,00	0,00	887,31	0,00
6.2.5.00	ADQUISICION	0,00	0,00	887,31	0,00
6.2.6	EQUIPOS PARA PROCESOS DE INFORMACION	0,00	0,00	-5.536,46	0,00
6.2.6.00	ADQUISICION	0,00	0,00	-5.536,46	0,00
6.2.7	PROYECTOS COMPLEJOS	0,00	0,00	1.000,00	0,00
6.2.7.03	INCORPORACION DE BIENES Y SERVICIOS	0,00	0,00	1.000,00	0,00
6.3	INVERSION DE REPOSICION ASOCIADA AL FUNCION. OPERAT. DE LOS SERVICIOS	0,00	0,00	84.483,95	0,00
6.3.2	EDIFICIOS Y OTRAS CONSTRUCCIONES	0,00	0,00	8.901,93	0,00
6.3.2.00	ADQUISICION	0,00	0,00	-3.497,70	0,00
6.3.2.01	CONSTRUCCION	0,00	0,00	7.399,63	0,00
6.3.2.03	INCORPORACION DE BIENES Y SERVICIOS	0,00	0,00	5.000,00	0,00
6.3.3	MAQUINARIA, INSTALACIONES Y UTILLAJE	0,00	0,00	55.044,20	0,00
6.3.3.00	ADQUISICION	0,00	0,00	55.044,20	0,00
6.3.4	ELEMENTOS DE TRANSPORTE	0,00	0,00	12.543,59	0,00
6.3.4.00	ADQUISICION	0,00	0,00	12.543,59	0,00
6.3.5	MOBILIARIO Y ENSERES	0,00	0,00	6.994,23	0,00
6.3.5.00	ADQUISICION	0,00	0,00	6.994,23	0,00
6.3.6	EQUIPOS PARA PROCESOS DE INFORMACION	0,00	0,00	1.000,00	0,00
6.3.6.00	ADQUISICION	0,00	0,00	1.000,00	0,00
6.4	GASTOS DE INVERSIONES DE CARACTER INMATERIAL.	28.189,20	0,00	228.592,67	0,00
6.4.8	OTRO INMOVILIZADO INMATERIAL	28.189,20	0,00	228.592,67	0,00
6.4.8.03	INCORPORACION DE BIENES Y SERVICIOS	28.189,20	0,00	228.592,67	0,00



**Gobierno
de La
Rioja**

Adm. Pública y Hacienda

SICAP - Sistema de Información Contable

REMANENTES DE CRÉDITO

Ejercicio: 2015

Página 33


Información a fecha: 31/12/2015

Unidad monetaria: Euros

Clasificación Orgánica 0506 AGRICULTURA, GANADERÍA Y MEDIO AMBIENTE / DIRECCIÓN GENERAL DE MEDIO NATURAL

Clasificación Funcional 5321 PRODUCCION DE BIENES PUBLICOS DE CARACTER ECONOMICO / INFRAESTRUCTURAS AGRARIAS / MEJORA DEL MEDIO NATURAL / PROTECCION Y MEJORA DEL MEDIO NATURAL

Clasificación Económica	Denominación	Comprometidos Incorporables	Comprometidos No Incorporables	No Comprometidos Incorporables	No Comprometidos No Incorporables
6.6	INVERSIONES GESTIONADAS PARA OTROS ENTES	511.764,25	0,00	493.551,26	0,00
6.6.1	INFRAESTRUCTURAS Y BIENES DESTINADOS AL USO GENERAL	511.764,25	0,00	493.551,26	0,00
6.6.1.00	ADQUISICION	0,00	0,00	-13.716,78	0,00
6.6.1.01	CONSTRUCCION	511.764,25	0,00	483.082,66	0,00
6.6.1.03	INCORPORACION DE BIENES Y SERVICIOS	0,00	0,00	24.185,38	0,00
7	TRANSFERENCIAS DE CAPITAL	0,00	0,00	-72.780,04	0,00
7.2	AL ESTADO	0,00	0,00	6.000,00	0,00
7.2.1	A ORGANISMOS AUTONOMOS	0,00	0,00	6.000,00	0,00
7.2.1.00	CONVENIO CON LA CHE INCLUIDO EN PLAN FORESTAL	0,00	0,00	6.000,00	0,00
7.6	A CORPORACIONES LOCALES	0,00	0,00	177.354,39	0,00
7.6.1	A AYUNTAMIENTOS	0,00	0,00	135.089,64	0,00
7.6.1.02	OBRAS RESERVA REGIONAL	0,00	0,00	-118.112,76	0,00
7.6.1.04	MEJORA CINEGÉTICA	0,00	0,00	1.000,00	0,00
7.6.1.05	MEJORA DE BOSQUES EN ZONAS RURALES	0,00	0,00	92.702,40	0,00
7.6.1.06	REPOBLACIONES	0,00	0,00	159.500,00	0,00
7.6.2	A MANCOMUNIDADES DE MUNICIPIOS	0,00	0,00	42.264,75	0,00
7.6.2.02	OBRAS RESERVA REGIONAL	0,00	0,00	5.764,75	0,00
7.6.2.04	MEJORA CINEGÉTICA	0,00	0,00	1.000,00	0,00
7.6.2.05	MEJORA DE BOSQUES EN ZONAS RURALES	0,00	0,00	500,00	0,00
7.6.2.06	REPOBLACIONES	0,00	0,00	35.000,00	0,00
7.7	A EMPRESAS PRIVADAS	0,00	0,00	-243.133,73	0,00
7.7.1	MEDIDAS DE ACOMPAÑAMIENTO A LA P.A.C.	0,00	0,00	24.773,26	0,00
7.7.2	X	0,00	0,00	-268.906,99	0,00
7.7.3	X	0,00	0,00	1.000,00	0,00
7.8	A FAMILIAS E INSTITUCIONES SIN FINES DE LUCRO	0,00	0,00	-13.000,70	0,00
7.8.0	X	0,00	0,00	500,00	0,00
7.8.1	X	0,00	0,00	-14.500,70	0,00
7.8.2	X	0,00	0,00	1.000,00	0,00
Total Orgánico / Funcional	0506 / 5321	2.279.379,36	222.703,59	40.297,00	788.056,68



Gobierno
de La
Rioja

Adm. Pública y Hacienda

SICAP - Sistema de Información Contable

REMANENTES DE CRÉDITO

Ejercicio: 2015

Página 34

Información a fecha: 31/12/2015

Unidad monetaria: Euros

Clasificación Orgánica 0506 AGRICULTURA, GANADERÍA Y MEDIO AMBIENTE / DIRECCIÓN GENERAL DE MEDIO NATURAL

Clasificación Funcional 5451 PRODUCCION DE BIENES PUBLICOS DE CARACTER ECONOMICO / INVESTIGACION, DESARROLLO E INNOVACIÓN / INVESTIGACIÓN Y DESARROLLO RELACIONADO CON EL MEDIO AMBIENTE / INVESTIGACIÓN Y DESARROLLO RELACIONADO CON EL M. AMBIENTE

Clasificación Económica	Denominación	Comprometidos Incorporables	Comprometidos No Incorporables	No Comprometidos Incorporables	No Comprometidos No Incorporables
4	TRANSFERENCIAS CORRIENTES	0,00	0,00	0,00	81,28
4.8	A FAMILIAS E INSTITUCIONES SIN FINES DE LUCRO	0,00	0,00	0,00	81,28
4.8.4	X	0,00	0,00	0,00	81,28
Total Orgánico / Funcional	0506 / 5451	0,00	0,00	0,00	81,28



Información a fecha: 31/12/2015

Unidad monetaria: Euros

Clasificación Orgánica 0507 AGRICULTURA, GANADERÍA Y MEDIO AMBIENTE / DIRECCIÓN GENERAL DE CALIDAD AMBIENTAL Y AGUA

Clasificación Funcional 4432 PRODUCCION DE BIENES PUBLICOS DE CARACTER SOCIAL / MEDIO AMBIENTE Y BIENESTAR COMUNITARIO. / PROTECCION Y MEJORA DEL MEDIO AMBIENTE / MEDIDAS PREVENTIVAS Y ACTUACIONES PARA LA PROTECCION DEL M. AMBIENTE

Clasificación Económica	Denominación	Comprometidos Incorporables	Comprometidos No Incorporables	No Comprometidos Incorporables	No Comprometidos No Incorporables
1	GASTOS DE PERSONAL	0,00	0,00	0,00	969,65
1.0	ALTOS CARGOS	0,00	0,00	0,00	-910,94
1.0.0	RETRIBUCIONES BASICAS Y OTRAS REMUNERACIONES DE ALTOS CARGOS	0,00	0,00	0,00	-910,94
1.0.0.00	RETRIBUCIONES BASICAS	0,00	0,00	0,00	-910,94
1.2	FUNCIONARIOS	0,00	0,00	0,00	7.877,35
1.2.0	RETRIBUCIONES BASICAS	0,00	0,00	0,00	2.612,28
1.2.0.00	SUELDO Y PAGAS EXTRAORDINARIAS	0,00	0,00	0,00	911,40
1.2.0.05	TRIENIOS	0,00	0,00	0,00	1.700,88
1.2.1	RETRIBUCIONES COMPLEMENTARIAS	0,00	0,00	0,00	5.265,07
1.2.1.00	COMPLEMENTOS DE DESTINO	0,00	0,00	0,00	2.394,72
1.2.1.01	COMPLEMENTO ESPECIFICO	0,00	0,00	0,00	1.511,35
1.2.1.04	OTRAS REMUNERACIONES	0,00	0,00	0,00	1.359,00
1.3	LABORALES	0,00	0,00	0,00	-229,96
1.3.0	LABORAL FIJO	0,00	0,00	0,00	-229,96
1.3.0.00	RETRIBUCIONES BASICAS	0,00	0,00	0,00	-281,28
1.3.0.01	OTRAS REMUNERACIONES	0,00	0,00	0,00	51,32
1.6	CUOTAS, PRESTACIONES Y GASTOS SOCIALES A CARGO DEL EMPLEADOR	0,00	0,00	0,00	-5.766,80
1.6.0	CUOTAS SOCIALES	0,00	0,00	0,00	-5.766,80
1.6.0.00	SEGURIDAD SOCIAL	0,00	0,00	0,00	-5.766,80
2	GASTOS EN BIENES CORRIENTES Y SERVICIOS	0,00	21.405,54	0,00	32.517,69
2.2	MATERIAL, SUMINISTROS Y OTROS	0,00	21.405,54	0,00	28.800,17
2.2.1	SUMINISTROS	0,00	0,00	0,00	-445,84
2.2.1.99	OTROS SUMINISTROS	0,00	0,00	0,00	-445,84
2.2.6	GASTOS DIVERSOS	0,00	0,00	0,00	23.407,73
2.2.6.02	PUBLICIDAD Y PROPAGANDA	0,00	0,00	0,00	7.358,47
2.2.6.06	REUNIONES, CONFERENCIAS Y CURSOS	0,00	0,00	0,00	6.148,77
2.2.6.99	OTROS	0,00	0,00	0,00	9.900,49
2.2.7	TRABAJOS REALIZADOS POR OTRAS EMPRESAS	0,00	21.405,54	0,00	5.838,28
2.2.7.02	VALORACIONES Y PERITAJES	0,00	0,00	0,00	6.014,23
2.2.7.06	ESTUDIOS Y TRABAJOS TECNICOS	0,00	21.405,54	0,00	4.483,47
2.2.7.13	GESTIÓN DE RESIDUOS	0,00	0,00	0,00	15.726,70
2.2.7.99	OTROS	0,00	0,00	0,00	-20.386,12
2.3	INDEMNIZACION POR RAZON DEL SERVICIO	0,00	0,00	0,00	3.717,52




Información a fecha: 31/12/2015

Unidad monetaria: Euros

Clasificación Orgánica 0507 AGRICULTURA, GANADERÍA Y MEDIO AMBIENTE / DIRECCIÓN GENERAL DE CALIDAD AMBIENTAL Y AGUA

Clasificación Funcional 4432 PRODUCCION DE BIENES PUBLICOS DE CARACTER SOCIAL / MEDIO AMBIENTE Y BIENESTAR COMUNITARIO. / PROTECCION Y MEJORA DEL MEDIO AMBIENTE / MEDIDAS PREVENTIVAS Y ACTUACIONES PARA LA PROTECCION DEL M. AMBIENTE

Clasificación Económica	Denominación	Comprometidos Incorporables	Comprometidos No Incorporables	No Comprometidos Incorporables	No Comprometidos No Incorporables
2.3.0	DIETAS	0,00	0,00	0,00	3.470,56
2.3.1	LOCOMOCION	0,00	0,00	0,00	-753,04
2.3.3	OTRAS INDEMNIZACIONES.	0,00	0,00	0,00	1.000,00
4	TRANSFERENCIAS CORRIENTES	0,00	0,00	0,00	7.601,18
4.6	A CORPORACIONES LOCALES	0,00	0,00	0,00	7.601,18
4.6.1	A AYUNTAMIENTOS	0,00	0,00	0,00	7.601,18
4.6.1.00	CORPORACIONES LOCALES	0,00	0,00	0,00	7.601,18
6	INVERSIONES REALES	18.966,79	0,00	209.552,19	0,00
6.0	INVERSION NUEVA EN INFRAESTRUCTURA Y BIENES DESTINADOS AL USO GENERAL	0,00	0,00	119.953,00	0,00
6.0.1	INFRAESTRUCTURAS Y BIENES DESTINADOS AL USO GENERAL	0,00	0,00	119.953,00	0,00
6.0.1.00	ADQUISICION	0,00	0,00	8.000,00	0,00
6.0.1.01	CONSTRUCCION	0,00	0,00	81.953,00	0,00
6.0.1.03	INCORPORACION DE BIENES Y SERVICIOS	0,00	0,00	30.000,00	0,00
6.1	INVERSION DE REPOSIC.EN INFRAESTR. Y BIENES DESTINADOS AL USO GENERAL	0,00	0,00	-10.688,41	0,00
6.1.1	INFRAESTRUCTURAS Y BIENES DESTINADOS AL USO GENERAL	0,00	0,00	-10.688,41	0,00
6.1.1.00	ADQUISICION	0,00	0,00	-14.399,00	0,00
6.1.1.01	CONSTRUCCION	0,00	0,00	-27.442,41	0,00
6.1.1.03	INCORPORACION DE BIENES Y SERVICIOS	0,00	0,00	31.153,00	0,00
6.2	INVERSION NUEVA ASOCIADA AL FUNCIONAMIENTO OPERATIVO DE LOS SERVICIOS	0,00	0,00	-109,99	0,00
6.2.5	MOBILIARIO Y ENSERES	0,00	0,00	-109,99	0,00
6.2.5.00	ADQUISICION	0,00	0,00	-109,99	0,00
6.6	INVERSIONES GESTIONADAS PARA OTROS ENTES	18.966,79	0,00	100.397,59	0,00
6.6.1	INFRAESTRUCTURAS Y BIENES DESTINADOS AL USO GENERAL	18.966,79	0,00	100.397,59	0,00
6.6.1.00	ADQUISICION	0,00	0,00	9.500,00	0,00
6.6.1.01	CONSTRUCCION	18.966,79	0,00	105.030,39	0,00
6.6.1.03	INCORPORACION DE BIENES Y SERVICIOS	0,00	0,00	-14.132,80	0,00
7	TRANSFERENCIAS DE CAPITAL	0,00	0,00	1.000,00	0,00
7.7	A EMPRESAS PRIVADAS	0,00	0,00	1.000,00	0,00
7.7.2	X	0,00	0,00	1.000,00	0,00
Total Orgánico / Funcional	0507 / 4432	18.966,79	21.405,54	210.552,19	41.088,52



**Gobierno
de La
Rioja**

Adm. Pública y Hacienda

SICAP - Sistema de Información Contable

REMANENTES DE CRÉDITO

Ejercicio: 2015

Página 37

Información a fecha: 31/12/2015

Unidad monetaria: Euros

Clasificación Orgánica 0507 AGRICULTURA, GANADERÍA Y MEDIO AMBIENTE / DIRECCIÓN GENERAL DE CALIDAD AMBIENTAL Y AGUA

Clasificación Funcional 5133 PRODUCCION DE BIENES PUBLICOS DE CARACTER ECONOMICO / INFRAESTRUCTURAS BASICAS Y TRANSPORTES / RESERVAS HIDRAULICAS / OBRAS Y PLANIFICACIÓN HIDRÁULICAS

Clasificación Económica	Denominación	Comprometidos Incorporables	Comprometidos No Incorporables	No Comprometidos Incorporables	No Comprometidos No Incorporables
2	GASTOS EN BIENES CORRIENTES Y SERVICIOS	0,00	0,00	0,00	40.706,99
2.1	REPARACIONES, MANTENIMIENTO Y CONSERVACION	0,00	0,00	0,00	26.063,74
2.1.1	BIENES DESTINADOS AL USO GENERAL	0,00	0,00	0,00	26.645,90
2.1.1.00	INMOVILIZADO PROPIO	0,00	0,00	0,00	26.645,90
2.1.4	ELEMENTOS DE TRANSPORTE	0,00	0,00	0,00	-582,16
2.1.4.00	INMOVILIZADO PROPIO	0,00	0,00	0,00	-582,16
2.2	MATERIAL, SUMINISTROS Y OTROS	0,00	0,00	0,00	14.643,25
2.2.5	TRIBUTOS	0,00	0,00	0,00	2.643,25
2.2.5.00	LOCALES	0,00	0,00	0,00	2.773,83
2.2.5.02	ESTATALES	0,00	0,00	0,00	-130,58
2.2.7	TRABAJOS REALIZADOS POR OTRAS EMPRESAS	0,00	0,00	0,00	12.000,00
2.2.7.06	ESTUDIOS Y TRABAJOS TECNICOS	0,00	0,00	0,00	12.000,00
6	INVERSIONES REALES	0,00	0,00	7.859,42	0,00
6.0	INVERSION NUEVA EN INFRAESTRUCTURA Y BIENES DESTINADOS AL USO GENERAL	0,00	0,00	64.790,30	0,00
6.0.1	INFRAESTRUCTURAS Y BIENES DESTINADOS AL USO GENERAL	0,00	0,00	64.790,30	0,00
6.0.1.00	ADQUISICION	0,00	0,00	5.000,00	0,00
6.0.1.03	INCORPORACION DE BIENES Y SERVICIOS	0,00	0,00	59.790,30	0,00
6.1	INVERSION DE REPOSIC. EN INFRAESTR. Y BIENES DESTINADOS AL USO GENERAL	0,00	0,00	-42.267,94	0,00
6.1.1	INFRAESTRUCTURAS Y BIENES DESTINADOS AL USO GENERAL	0,00	0,00	-42.267,94	0,00
6.1.1.01	CONSTRUCCION	0,00	0,00	-45.068,44	0,00
6.1.1.03	INCORPORACION DE BIENES Y SERVICIOS	0,00	0,00	2.800,50	0,00
6.6	INVERSIONES GESTIONADAS PARA OTROS ENTES	0,00	0,00	-14.662,94	0,00
6.6.1	INFRAESTRUCTURAS Y BIENES DESTINADOS AL USO GENERAL	0,00	0,00	-14.662,94	0,00
6.6.1.01	CONSTRUCCION	0,00	0,00	-11.154,54	0,00
6.6.1.03	INCORPORACION DE BIENES Y SERVICIOS	0,00	0,00	-3.508,40	0,00
7	TRANSFERENCIAS DE CAPITAL	0,00	0,00	90.008,04	0,00
7.6	A CORPORACIONES LOCALES	0,00	0,00	90.008,04	0,00
7.6.2	A MANCOMUNIDADES DE MUNICIPIOS	0,00	0,00	90.008,04	0,00
Total Orgánico / Funcional	0507 / 5133	0,00	0,00	97.867,46	40.706,99



**Gobierno
de La
Rioja**

LKCAM220

Adm. Pública y Hacienda

SICAP - Sistema de Información Contable

REMANENTES DE CRÉDITO

Ejercicio: 2015

Página 38

Información a fecha: 31/12/2015

Unidad monetaria: Euros

Clasificación Orgánica 0507 AGRICULTURA, GANADERÍA Y MEDIO AMBIENTE / DIRECCIÓN GENERAL DE CALIDAD AMBIENTAL Y AGUA

Clasificación Funcional 5451 PRODUCCION DE BIENES PUBLICOS DE CARACTER ECONOMICO / INVESTIGACION, DESARROLLO E INNOVACIÓN / INVESTIGACIÓN Y DESARROLLO RELACIONADO CON EL MEDIO AMBIENTE / INVESTIGACIÓN Y DESARROLLO RELACIONADO CON EL M. AMBIENTE

Clasificación Económica	Denominación	Comprometidos Incorporables	Comprometidos No Incorporables	No Comprometidos Incorporables	No Comprometidos No Incorporables
2	GASTOS EN BIENES CORRIENTES Y SERVICIOS	0,00	0,00	0,00	36.879,11
2.2	MATERIAL, SUMINISTROS Y OTROS	0,00	0,00	0,00	36.879,11
2.2.1	SUMINISTROS	0,00	0,00	0,00	-3.341,25
2.2.1.99	OTROS SUMINISTROS	0,00	0,00	0,00	-3.341,25
2.2.7	TRABAJOS REALIZADOS POR OTRAS EMPRESAS	0,00	0,00	0,00	40.220,36
2.2.7.06	ESTUDIOS Y TRABAJOS TECNICOS	0,00	0,00	0,00	40.220,36
4	TRANSFERENCIAS CORRIENTES	0,00	0,00	0,00	5.236,10
4.8	A FAMILIAS E INSTITUCIONES SIN FINES DE LUCRO	0,00	0,00	0,00	5.236,10
4.8.3	X	0,00	0,00	0,00	5.236,10
4.8.3.01	CTIVIDADES Y BECAS EN FORMACION	0,00	0,00	0,00	5.236,10
6	INVERSIONES REALES	0,00	0,00	22.000,00	0,00
6.2	INVERSION NUEVA ASOCIADA AL FUNCIONAMIENTO OPERATIVO DE LOS SERVICIOS	0,00	0,00	10.000,00	0,00
6.2.2	EDIFICIOS Y OTRAS CONSTRUCCIONES	0,00	0,00	10.000,00	0,00
6.2.2.03	INCORPORACION DE BIENES Y SERVICIOS	0,00	0,00	10.000,00	0,00
6.4	GASTOS DE INVERSIONES DE CARACTER INMATERIAL.	0,00	0,00	12.000,00	0,00
6.4.4	APLICACIONES INFORMATICAS	0,00	0,00	12.000,00	0,00
6.4.4.03	INCORPORACION DE BIENES Y SERVICIOS	0,00	0,00	12.000,00	0,00
Total Orgánico / Funcional	0507 / 5451	0,00	0,00	22.000,00	42.115,21



Información a fecha: 31/12/2015

Unidad monetaria: Euros

Clasificación Orgánica 0601 SALUD / SECRETARIA GENERAL TECNICA

Clasificación Funcional 4111 PRODUCCION DE BIENES PUBLICOS DE CARACTER SOCIAL / SALUD / ADMINISTRACION GENERAL DE SALUD / DIRECCION Y SERVICIOS GENERALES DE SALUD

Clasificación Económica	Denominación	Comprometidos Incorporables	Comprometidos No Incorporables	No Comprometidos Incorporables	No Comprometidos No Incorporables
1	GASTOS DE PERSONAL	0,00	0,00	0,00	1.163,63
1.0	ALTOS CARGOS	0,00	0,00	0,00	-33.089,61
1.0.0	RETRIBUCIONES BASICAS Y OTRAS REMUNERACIONES DE ALTOS CARGOS	0,00	0,00	0,00	-33.089,61
1.0.0.00	RETRIBUCIONES BASICAS	0,00	0,00	0,00	-33.089,61
1.1	PERSONAL EVENTUAL	0,00	0,00	0,00	-26.058,39
1.1.0	RETRIB. BASICAS Y OTRAS REMUNERACIONES DE PERSONAL EVENTUAL	0,00	0,00	0,00	-26.058,39
1.1.0.00	RETRIBUCIONES BASICAS	0,00	0,00	0,00	-12.387,99
1.1.0.01	OTRAS REMUNERACIONES	0,00	0,00	0,00	-13.670,40
1.2	FUNCIONARIOS	0,00	0,00	0,00	42.264,99
1.2.0	RETRIBUCIONES BASICAS	0,00	0,00	0,00	29.298,54
1.2.0.00	SUELDO Y PAGAS EXTRAORDINARIAS	0,00	0,00	0,00	13.055,47
1.2.0.05	TRIENIOS	0,00	0,00	0,00	16.243,07
1.2.1	RETRIBUCIONES COMPLEMENTARIAS	0,00	0,00	0,00	12.966,45
1.2.1.00	COMPLEMENTOS DE DESTINO	0,00	0,00	0,00	493,58
1.2.1.01	COMPLEMENTO ESPECIFICO	0,00	0,00	0,00	11.113,51
1.2.1.04	OTRAS REMUNERACIONES	0,00	0,00	0,00	1.359,36
1.3	LABORALES	0,00	0,00	0,00	47.341,84
1.3.0	LABORAL FIJO	0,00	0,00	0,00	12.670,84
1.3.0.00	RETRIBUCIONES BASICAS	0,00	0,00	0,00	4.512,87
1.3.0.01	OTRAS REMUNERACIONES	0,00	0,00	0,00	5.042,97
1.3.0.02	HORAS EXTRAORDINARIAS	0,00	0,00	0,00	3.115,00
1.3.1	LABORAL EVENTUAL	0,00	0,00	0,00	34.671,00
1.3.1.00	RETRIBUCIONES BASICAS	0,00	0,00	0,00	17.132,00
1.3.1.01	OTRAS REMUNERACIONES	0,00	0,00	0,00	17.132,00
1.3.1.02	HORAS EXTRAORDINARIAS	0,00	0,00	0,00	407,00
1.5	INCENTIVOS AL RENDIMIENTO	0,00	0,00	0,00	4.693,00
1.5.1	GRATIFICACIONES	0,00	0,00	0,00	4.693,00
1.6	CUOTAS, PRESTACIONES Y GASTOS SOCIALES A CARGO DEL EMPLEADOR	0,00	0,00	0,00	-33.988,20
1.6.0	CUOTAS SOCIALES	0,00	0,00	0,00	-33.988,20
1.6.0.00	SEGURIDAD SOCIAL	0,00	0,00	0,00	-33.988,20
2	GASTOS EN BIENES CORRIENTES Y SERVICIOS	0,00	8.920,31	0,00	29.157,79
2.0	ARRENDAMIENTOS Y CANONES	0,00	0,00	0,00	0,01
2.0.2	EDIFICIOS Y OTRAS CONSTRUCCIONES	0,00	0,00	0,00	0,01



Información a fecha: 31/12/2015

Unidad monetaria: Euros

Clasificación Orgánica 0601 SALUD / SECRETARIA GENERAL TECNICA

Clasificación Funcional 4111 PRODUCCION DE BIENES PUBLICOS DE CARACTER SOCIAL / SALUD / ADMINISTRACION GENERAL DE SALUD / DIRECCION Y SERVICIOS GENERALES DE SALUD

Clasificación Económica	Denominación	Comprometidos Incorporables	Comprometidos No Incorporables	No Comprometidos Incorporables	No Comprometidos No Incorporables
2.1	REPARACIONES, MANTENIMIENTO Y CONSERVACION	0,00	1.255,50	0,00	5.688,69
2.1.2	EDIFICIOS Y OTRAS CONSTRUCCIONES	0,00	0,00	0,00	-33.250,07
2.1.2.00	INMOVILIZADO PROPIO	0,00	0,00	0,00	-33.250,07
2.1.3	MAQUINARIA, INSTALACION Y UTILLAJE	0,00	1.255,50	0,00	4.280,90
2.1.3.00	INMOVILIZADO PROPIO	0,00	1.255,50	0,00	4.280,90
2.1.4	ELEMENTOS DE TRANSPORTE	0,00	0,00	0,00	156,28
2.1.4.00	INMOVILIZADO PROPIO	0,00	0,00	0,00	156,28
2.1.5	MOBILIARIO Y ENSERES	0,00	0,00	0,00	32.351,58
2.1.5.00	INMOVILIZADO PROPIO	0,00	0,00	0,00	32.351,58
2.1.6	EQUIPOS PARA PROCESO DE INFORMACION	0,00	0,00	0,00	2.150,00
2.1.6.00	INMOVILIZADO PROPIO	0,00	0,00	0,00	2.150,00
2.2	MATERIAL, SUMINISTROS Y OTROS	0,00	7.664,81	0,00	23.384,21
2.2.0	MATERIAL DE OFICINA	0,00	1.911,87	0,00	5.004,59
2.2.0.00	ORDINARIO NO INVENTARIABLE	0,00	1.911,87	0,00	-61,19
2.2.0.01	PRENSA, REVISTAS, LIBROS Y OTRAS PUBLICACIONES	0,00	0,00	0,00	4.518,78
2.2.0.02	MATERIAL INFORMATICO NO INVENTARIABLE	0,00	0,00	0,00	547,00
2.2.1	SUMINISTROS	0,00	2.410,14	0,00	5.985,96
2.2.1.00	ENERGIA ELECTRICA	0,00	2.410,14	0,00	772,24
2.2.1.01	AGUA	0,00	0,00	0,00	155,74
2.2.1.02	GAS	0,00	0,00	0,00	21,90
2.2.1.03	COMBUSTIBLES Y CARBURANTES	0,00	0,00	0,00	61,00
2.2.1.04	VESTUARIO	0,00	0,00	0,00	-640,71
2.2.1.06	PRODUCTOS FARMACEUTICOS	0,00	0,00	0,00	88,11
2.2.1.07	MATERIALES ESPECIALES	0,00	0,00	0,00	738,93
2.2.1.99	OTROS SUMINISTROS	0,00	0,00	0,00	4.788,75
2.2.2	COMUNICACIONES	0,00	3.342,80	0,00	208,00
2.2.2.01	POSTALES	0,00	3.342,80	0,00	164,00
2.2.2.99	OTRAS	0,00	0,00	0,00	44,00
2.2.3	TRANSPORTES	0,00	0,00	0,00	1.890,16
2.2.4	PRIMAS DE SEGUROS	0,00	0,00	0,00	794,00
2.2.4.00	EDIFICIOS Y LOCALES	0,00	0,00	0,00	353,00
2.2.4.01	DE VEHICULOS	0,00	0,00	0,00	441,00
2.2.5	TRIBUTOS	0,00	0,00	0,00	1.302,51



**Gobierno
de La
Rioja**

Adm. Pública y Hacienda

SICAP - Sistema de Información Contable

REMANENTES DE CRÉDITO

Ejercicio: 2015

Página 41

Información a fecha: 31/12/2015

Unidad monetaria: Euros

Clasificación Orgánica 0601 SALUD / SECRETARIA GENERAL TECNICA

Clasificación Funcional 4111 PRODUCCION DE BIENES PUBLICOS DE CARACTER SOCIAL / SALUD / ADMINISTRACION GENERAL DE SALUD / DIRECCION Y SERVICIOS GENERALES DE SALUD

Clasificación Económica	Denominación	Comprometidos Incorporables	Comprometidos No Incorporables	No Comprometidos Incorporables	No Comprometidos No Incorporables
2.2.5.00	LOCALES	0,00	0,00	0,00	985,05
2.2.5.01	AUTONOMICAS	0,00	0,00	0,00	317,46
2.2.6	GASTOS DIVERSOS	0,00	0,00	0,00	-41.928,15
2.2.6.01	ATENCIONES PROTOCOLARIAS Y REPRESENTATIVAS	0,00	0,00	0,00	4.361,94
2.2.6.02	PUBLICIDAD Y PROPAGANDA	0,00	0,00	0,00	1.881,92
2.2.6.03	JURIDICOS, CONTENCIOSOS	0,00	0,00	0,00	-46.638,00
2.2.6.06	REUNIONES, CONFERENCIAS Y CURSOS	0,00	0,00	0,00	-6.967,50
2.2.6.07	FERIAS Y EXPOSICIONES	0,00	0,00	0,00	975,00
2.2.6.08	PUBLICACIONES Y EDICIONES	0,00	0,00	0,00	4.171,00
2.2.6.99	OTROS	0,00	0,00	0,00	287,49
2.2.7	TRABAJOS REALIZADOS POR OTRAS EMPRESAS	0,00	0,00	0,00	50.127,14
2.2.7.00	LIMPIEZA Y ASEO	0,00	0,00	0,00	420,16
2.2.7.01	SEGURIDAD	0,00	0,00	0,00	326,62
2.2.7.03	POSTALES	0,00	0,00	0,00	4.565,81
2.2.7.06	ESTUDIOS Y TRABAJOS TECNICOS	0,00	0,00	0,00	13.592,78
2.2.7.09	SERVICIOS DE GESTIÓN DE PRESTACIONES	0,00	0,00	0,00	5.480,00
2.2.7.14	PROGRAMAS Y CAMPAÑAS DE SENSIBILIZACION SOCIAL	0,00	0,00	0,00	9.215,00
2.2.7.15	PLANES INTEGRALES	0,00	0,00	0,00	8.636,00
2.2.7.99	OTROS	0,00	0,00	0,00	7.890,77
2.3	INDEMNIZACION POR RAZON DEL SERVICIO	0,00	0,00	0,00	84,88
2.3.0	DIETAS	0,00	0,00	0,00	3.124,30
2.3.1	LOCOMOCION	0,00	0,00	0,00	-3.039,42
Total Orgánico / Funcional	0601 / 4111	0,00	8.920,31	0,00	30.321,42



Gobierno
de La
Rioja

Adm. Pública y Hacienda

SICAP - Sistema de Información Contable

REMANENTES DE CRÉDITO

Ejercicio: 2015

Página 42

Información a fecha: 31/12/2015

Unidad monetaria: Euros

Clasificación Orgánica 0601 SALUD / SECRETARIA GENERAL TECNICA

Clasificación Funcional 4121 PRODUCCION DE BIENES PUBLICOS DE CARACTER SOCIAL / SALUD / HOSPITALES, SERVICIOS ASISTENCIALES Y CENTROS DE SALUD / ATENCION PRIMARIA DE SALUD

Clasificación Económica	Denominación	Comprometidos Incorporables	Comprometidos No Incorporables	No Comprometidos Incorporables	No Comprometidos No Incorporables
4	TRANSFERENCIAS CORRIENTES	0,00	0,00	0,00	93.195,46
4.8	A FAMILIAS E INSTITUCIONES SIN FINES DE LUCRO	0,00	0,00	0,00	93.195,46
4.8.0	X	0,00	0,00	0,00	93.195,46
4.8.0.00	ASOCIACIONES DIVERSAS	0,00	0,00	0,00	93.195,46
7	TRANSFERENCIAS DE CAPITAL	0,00	0,00	1,68	0,00
7.6	A CORPORACIONES LOCALES	0,00	0,00	1,68	0,00
7.6.1	A AYUNTAMIENTOS	0,00	0,00	0,97	0,00
7.6.1.00	A AYUNTAMIENTOS	0,00	0,00	0,97	0,00
7.6.3	A OTRAS ENTIDADES LOCALES	0,00	0,00	0,71	0,00
Total Orgánico / Funcional	0601 / 4121	0,00	0,00	1,68	93.195,46



**Gobierno
de La
Rioja**

LKCAM220

Adm. Pública y Hacienda

SICAP - Sistema de Información Contable

REMANENTES DE CRÉDITO

Ejercicio: 2015

Página 43

Información a fecha: 31/12/2015

Unidad monetaria: Euros

Clasificación Orgánica 0601 SALUD / SECRETARIA GENERAL TECNICA

Clasificación Funcional 4122 PRODUCCION DE BIENES PUBLICOS DE CARACTER SOCIAL / SALUD / HOSPITALES, SERVICIOS ASISTENCIALES Y CENTROS DE SALUD / ATENCION ESPECIALIZADA

Clasificación Económica	Denominación	Comprometidos Incorporables	Comprometidos No Incorporables	No Comprometidos Incorporables	No Comprometidos No Incorporables
2	GASTOS EN BIENES CORRIENTES Y SERVICIOS	0,00	0,00	0,00	4.464,96
2.5	ASISTENCIA SANITARIA CON MEDIOS AJENOS	0,00	0,00	0,00	4.464,96
2.5.2	CONCIERTOS CON INSTITUCIONES DE ATENCION ESPECIALIZADA	0,00	0,00	0,00	299.775,30
2.5.2.04	CON ENTIDADES PRIVADAS	0,00	0,00	0,00	299.775,30
2.5.4	CONCIERTOS CON CENTROS O SERVIC. DE DIAGNÓST. Y TRAT. Y TERAPIAS	0,00	0,00	0,00	9.196,72
2.5.4.08	CONCIERTOS PARA REHABILITACIÓN-FISIOTERAPIA	0,00	0,00	0,00	9.196,72
2.5.5	CONCIERTOS PARA EL PROGRAMA ESPECIAL DE TRANSPORTE	0,00	0,00	0,00	-453.765,91
2.5.5.01	SERVICIOS CONCERTADOS DE AMBULANCIAS	0,00	0,00	0,00	-453.765,91
2.5.8	OTROS SERVICIOS DE ASISTENCIA SANITARIA	0,00	0,00	0,00	149.258,85
4	TRANSFERENCIAS CORRIENTES	0,00	0,00	0,00	1.033.367,01
4.4	AL RESTO DEL SECTOR PUBLICO DE LA C.A.R.	0,00	0,00	0,00	1.033.367,01
4.4.1	A FUNDACIONES	0,00	0,00	0,00	1.033.367,01
4.4.1.00	A FUNDACION RIOJA SALUD	0,00	0,00	0,00	587.015,90
4.4.1.01	A FUNDACION HOSPITAL DE CALAHORRA	0,00	0,00	0,00	446.351,11
Total Orgánico / Funcional	0601 / 4122	0,00	0,00	0,00	1.037.831,97



Gobierno
de La
Rioja

Adm. Pública y Hacienda

SICAP - Sistema de Información Contable

REMANENTES DE CRÉDITO

Ejercicio: 2015

Página 44

Información a fecha: 31/12/2015

Unidad monetaria: Euros

Clasificación Orgánica 0601 SALUD / SECRETARIA GENERAL TECNICA

Clasificación Funcional 5431 PRODUCCION DE BIENES PUBLICOS DE CARACTER ECONOMICO / INVESTIGACION, DESARROLLO E INNOVACIÓN / INVESTIGACION Y DESARROLLO
RELACIONADO CON LA SALUD / INVESTIGACIÓN Y DESARROLLO CON LA SALUD

Clasificación Económica	Denominación	Comprometidos Incorporables	Comprometidos No Incorporables	No Comprometidos Incorporables	No Comprometidos No Incorporables
4	TRANSFERENCIAS CORRIENTES	0,00	0,00	0,00	168.331,20
4.4	AL RESTO DEL SECTOR PUBLICO DE LA C.A.R.	0,00	0,00	0,00	168.331,20
4.4.1	A FUNDACIONES	0,00	0,00	0,00	168.331,20
4.4.1.00	FUNDACIÓN RIOJA SALUD	0,00	0,00	0,00	168.331,20
Total Orgánico / Funcional	0601 / 5431	0,00	0,00	0,00	168.331,20



Información a fecha: 31/12/2015

Unidad monetaria: Euros

Clasificación Orgánica 0603 SALUD / DIRECCION GENERAL DE SALUD PÚBLICA Y CONSUMO

Clasificación Funcional 4131 PRODUCCION DE BIENES PUBLICOS DE CARACTER SOCIAL / SALUD / ACCIONES PUBLICAS RELATIVAS A LA SALUD / PROMOCION Y PROTECCION DE LA SALUD

Clasificación Económica	Denominación	Comprometidos Incorporables	Comprometidos No Incorporables	No Comprometidos Incorporables	No Comprometidos No Incorporables
1	GASTOS DE PERSONAL	0,00	0,00	0,00	2.622,21
1.0	ALTOS CARGOS	0,00	0,00	0,00	-999,21
1.0.0	RETRIBUCIONES BASICAS Y OTRAS REMUNERACIONES DE ALTOS CARGOS	0,00	0,00	0,00	-999,21
1.0.0.00	RETRIBUCIONES BASICAS	0,00	0,00	0,00	-890,94
1.0.0.01	OTRAS REMUNERACIONES	0,00	0,00	0,00	-108,27
1.2	FUNCIONARIOS	0,00	0,00	0,00	34.422,26
1.2.0	RETRIBUCIONES BASICAS	0,00	0,00	0,00	25.067,56
1.2.0.00	SUELDO Y PAGAS EXTRAORDINARIAS	0,00	0,00	0,00	16.577,11
1.2.0.05	TRIENIOS	0,00	0,00	0,00	8.490,45
1.2.1	RETRIBUCIONES COMPLEMENTARIAS	0,00	0,00	0,00	9.354,70
1.2.1.00	COMPLEMENTOS DE DESTINO	0,00	0,00	0,00	5.589,68
1.2.1.01	COMPLEMENTO ESPECIFICO	0,00	0,00	0,00	2.406,02
1.2.1.04	OTRAS REMUNERACIONES	0,00	0,00	0,00	1.359,00
1.6	CUOTAS, PRESTACIONES Y GASTOS SOCIALES A CARGO DEL EMPLEADOR	0,00	0,00	0,00	-30.800,84
1.6.0	CUOTAS SOCIALES	0,00	0,00	0,00	-30.800,84
1.6.0.00	SEGURIDAD SOCIAL	0,00	0,00	0,00	-30.800,84
2	GASTOS EN BIENES CORRIENTES Y SERVICIOS	0,00	13.512,35	0,00	41.279,59
2.1	REPARACIONES, MANTENIMIENTO Y CONSERVACION	0,00	0,00	0,00	16,84
2.1.2	EDIFICIOS Y OTRAS CONSTRUCCIONES	0,00	0,00	0,00	-2.725,88
2.1.2.00	INMOVILIZADO PROPIO	0,00	0,00	0,00	-2.725,88
2.1.3	MAQUINARIA, INSTALACION Y UTILLAJE	0,00	0,00	0,00	1.233,90
2.1.3.00	INMOVILIZADO PROPIO	0,00	0,00	0,00	1.233,90
2.1.4	ELEMENTOS DE TRANSPORTE	0,00	0,00	0,00	-1.987,14
2.1.4.00	INMOVILIZADO PROPIO	0,00	0,00	0,00	-1.987,14
2.1.5	MOBILIARIO Y ENSERES	0,00	0,00	0,00	2.882,96
2.1.5.00	INMOVILIZADO PROPIO	0,00	0,00	0,00	2.882,96
2.1.6	EQUIPOS PARA PROCESO DE INFORMACION	0,00	0,00	0,00	613,00
2.1.6.00	INMOVILIZADO PROPIO	0,00	0,00	0,00	613,00
2.2	MATERIAL, SUMINISTROS Y OTROS	0,00	13.512,35	0,00	36.712,79
2.2.0	MATERIAL DE OFICINA	0,00	859,75	0,00	22.401,34
2.2.0.00	ORDINARIO NO INVENTARIABLE	0,00	859,75	0,00	19.223,98
2.2.0.01	PRENSA, REVISTAS, LIBROS Y OTRAS PUBLICACIONES	0,00	0,00	0,00	2.431,36
2.2.0.02	MATERIAL INFORMATICO NO INVENTARIABLE	0,00	0,00	0,00	746,00



Información a fecha: 31/12/2015

Unidad monetaria: Euros

Clasificación Orgánica 0603 SALUD / DIRECCION GENERAL DE SALUD PÚBLICA Y CONSUMO

Clasificación Funcional 4131 PRODUCCION DE BIENES PUBLICOS DE CARACTER SOCIAL / SALUD / ACCIONES PUBLICAS RELATIVAS A LA SALUD / PROMOCION Y PROTECCION DE LA SALUD

Clasificación Económica	Denominación	Comprometidos Incorporables	Comprometidos No Incorporables	No Comprometidos Incorporables	No Comprometidos No Incorporables
2.2.1	SUMINISTROS	0,00	12.652,60	0,00	-74.255,48
2.2.1.00	ENERGIA ELECTRICA	0,00	7.128,12	0,00	-7.525,33
2.2.1.01	AGUA	0,00	0,00	0,00	548,71
2.2.1.02	GAS	0,00	0,00	0,00	3.904,00
2.2.1.03	COMBUSTIBLES Y CARBURANTES	0,00	0,00	0,00	-7.602,40
2.2.1.06	PRODUCTOS FARMACEUTICOS	0,00	5.524,48	0,00	-99.735,18
2.2.1.07	MATERIALES ESPECIALES	0,00	0,00	0,00	9.779,17
2.2.1.18	MATERIAL NO SANITARIO PARA CONSUMO Y REPOSICIÓN	0,00	0,00	0,00	1.515,00
2.2.1.21	INSTRUMENTAL Y PEQUEÑO UTILLAJE SANITARIO	0,00	0,00	0,00	877,00
2.2.1.23	CALZADO	0,00	0,00	0,00	309,00
2.2.1.99	OTROS SUMINISTROS	0,00	0,00	0,00	23.674,55
2.2.3	TRANSPORTES	0,00	0,00	0,00	5.655,49
2.2.5	TRIBUTOS	0,00	0,00	0,00	-2.328,53
2.2.5.00	LOCALES	0,00	0,00	0,00	-2.280,98
2.2.5.01	AUTONOMICAS	0,00	0,00	0,00	-47,55
2.2.6	GASTOS DIVERSOS	0,00	0,00	0,00	84.367,64
2.2.6.06	REUNIONES, CONFERENCIAS Y CURSOS	0,00	0,00	0,00	24.931,00
2.2.6.08	PUBLICACIONES Y EDICIONES	0,00	0,00	0,00	24.613,60
2.2.6.12	PROGRAMA DOCENTE	0,00	0,00	0,00	22.487,00
2.2.6.99	OTROS	0,00	0,00	0,00	12.336,04
2.2.7	TRABAJOS REALIZADOS POR OTRAS EMPRESAS	0,00	0,00	0,00	872,33
2.2.7.00	LIMPIEZA Y ASEO	0,00	0,00	0,00	18.740,69
2.2.7.01	SEGURIDAD	0,00	0,00	0,00	875,00
2.2.7.02	VALORACIONES Y PERITAJES	0,00	0,00	0,00	2.869,00
2.2.7.06	ESTUDIOS Y TRABAJOS TECNICOS	0,00	0,00	0,00	-33.688,88
2.2.7.09	SERVICIOS DE GESTIÓN DE PRESTACIONES	0,00	0,00	0,00	28.705,00
2.2.7.12	SERVICIOS CONTRATADOS DE COMEDOR	0,00	0,00	0,00	19.148,00
2.2.7.99	OTROS	0,00	0,00	0,00	-35.776,48
2.3	INDEMNIZACION POR RAZON DEL SERVICIO	0,00	0,00	0,00	4.549,96
2.3.0	DIETAS	0,00	0,00	0,00	1.979,50
2.3.1	LOCOMOCION	0,00	0,00	0,00	2.570,46
4	TRANSFERENCIAS CORRIENTES	0,00	0,00	0,00	26.432,92
4.6	A CORPORACIONES LOCALES	0,00	0,00	0,00	2.383,15



Información a fecha: 31/12/2015

Unidad monetaria: Euros

Clasificación Orgánica 0603 SALUD / DIRECCION GENERAL DE SALUD PÚBLICA Y CONSUMO

Clasificación Funcional 4131 PRODUCCION DE BIENES PUBLICOS DE CARACTER SOCIAL / SALUD / ACCIONES PUBLICAS RELATIVAS A LA SALUD / PROMOCION Y PROTECCION DE LA SALUD

Clasificación Económica	Denominación	Comprometidos Incorporables	Comprometidos No Incorporables	No Comprometidos Incorporables	No Comprometidos No Incorporables
4.6.1	A AYUNTAMIENTOS	0,00	0,00	0,00	-3.916,85
4.6.1.00	A AYUNTAMIENTOS	0,00	0,00	0,00	-3.916,85
4.6.2	A MANCOMUNIDADES DE MUNICIPIOS	0,00	0,00	0,00	6.300,00
4.6.2.00	A MANCOMUNIDADES DE MUNICIPIOS	0,00	0,00	0,00	6.300,00
4.8	A FAMILIAS E INSTITUCIONES SIN FINES DE LUCRO	0,00	0,00	0,00	24.049,77
4.8.0	X	0,00	0,00	0,00	24.049,77
6	INVERSIONES REALES	0,00	0,00	3.500,00	0,00
6.3	INVERSION DE REPOSICION ASOCIADA AL FUNCION. OPERAT. DE LOS SERVICIOS	0,00	0,00	2.500,00	0,00
6.3.3	MAQUINARIA, INSTALACIONES Y UTILLAJE	0,00	0,00	2.000,00	0,00
6.3.3.00	ADQUISICION	0,00	0,00	2.000,00	0,00
6.3.5	MOBILIARIO Y ENSERES	0,00	0,00	500,00	0,00
6.3.5.00	ADQUISICION	0,00	0,00	500,00	0,00
6.4	GASTOS DE INVERSIONES DE CARACTER INMATERIAL.	0,00	0,00	1.000,00	0,00
6.4.4	APLICACIONES INFORMATICAS	0,00	0,00	1.000,00	0,00
6.4.4.03	INCORPORACION DE BIENES Y SERVICIOS	0,00	0,00	1.000,00	0,00
7	TRANSFERENCIAS DE CAPITAL	0,00	0,00	2.500,00	0,00
7.6	A CORPORACIONES LOCALES	0,00	0,00	2.500,00	0,00
7.6.1	A AYUNTAMIENTOS	0,00	0,00	2.500,00	0,00
7.6.1.00	A AYUNTAMIENTOS	0,00	0,00	2.500,00	0,00
Total Orgánico / Funcional	0603 / 4131	0,00	13.512,35	6.000,00	70.334,72



Información a fecha: 31/12/2015

Unidad monetaria: Euros

Clasificación Orgánica 0603 SALUD / DIRECCION GENERAL DE SALUD PÚBLICA Y CONSUMO

Clasificación Funcional 4421 PRODUCCION DE BIENES PUBLICOS DE CARACTER SOCIAL / MEDIO AMBIENTE Y BIENESTAR COMUNITARIO. / DEFENSA DEL CONSUMIDOR / ORDENACION, CONTROL E INFORMACION DEL CONSUMIDOR

Clasificación Económica	Denominación	Comprometidos Incorporables	Comprometidos No Incorporables	No Comprometidos Incorporables	No Comprometidos No Incorporables
1	GASTOS DE PERSONAL	0,00	0,00	0,00	1.191,74
1.2	FUNCIONARIOS	0,00	0,00	0,00	32.200,58
1.2.0	RETRIBUCIONES BASICAS	0,00	0,00	0,00	-21.514,60
1.2.0.00	SUELDO Y PAGAS EXTRAORDINARIAS	0,00	0,00	0,00	-26.955,80
1.2.0.05	TRIENIOS	0,00	0,00	0,00	5.441,20
1.2.1	RETRIBUCIONES COMPLEMENTARIAS	0,00	0,00	0,00	53.715,18
1.2.1.00	COMPLEMENTOS DE DESTINO	0,00	0,00	0,00	20.256,49
1.2.1.01	COMPLEMENTO ESPECIFICO	0,00	0,00	0,00	35.446,57
1.2.1.04	OTRAS REMUNERACIONES	0,00	0,00	0,00	-1.987,88
1.3	LABORALES	0,00	0,00	0,00	19.665,58
1.3.0	LABORAL FIJO	0,00	0,00	0,00	20.747,97
1.3.0.00	RETRIBUCIONES BASICAS	0,00	0,00	0,00	10.315,01
1.3.0.01	OTRAS REMUNERACIONES	0,00	0,00	0,00	10.432,96
1.3.1	LABORAL EVENTUAL	0,00	0,00	0,00	-1.082,39
1.3.1.00	RETRIBUCIONES BASICAS	0,00	0,00	0,00	-44,98
1.3.1.01	OTRAS REMUNERACIONES	0,00	0,00	0,00	-1.037,41
1.6	CUOTAS, PRESTACIONES Y GASTOS SOCIALES A CARGO DEL EMPLEADOR	0,00	0,00	0,00	-50.674,42
1.6.0	CUOTAS SOCIALES	0,00	0,00	0,00	-50.674,42
1.6.0.00	SEGURIDAD SOCIAL	0,00	0,00	0,00	-50.674,42
2	GASTOS EN BIENES CORRIENTES Y SERVICIOS	0,00	0,00	0,00	24.757,52
2.2	MATERIAL, SUMINISTROS Y OTROS	0,00	0,00	0,00	24.709,74
2.2.0	MATERIAL DE OFICINA	0,00	0,00	0,00	5.867,06
2.2.0.00	ORDINARIO NO INVENTARIABLE	0,00	0,00	0,00	3.839,06
2.2.0.01	PRENSA, REVISTAS, LIBROS Y OTRAS PUBLICACIONES	0,00	0,00	0,00	1.135,00
2.2.0.02	MATERIAL INFORMATICO NO INVENTARIABLE	0,00	0,00	0,00	893,00
2.2.1	SUMINISTROS	0,00	0,00	0,00	3.151,74
2.2.1.03	COMBUSTIBLES Y CARBURANTES	0,00	0,00	0,00	-2.442,67
2.2.1.04	VESTUARIO	0,00	0,00	0,00	-219,65
2.2.1.06	PRODUCTOS FARMACEUTICOS	0,00	0,00	0,00	5.681,00
2.2.1.07	MATERIALES ESPECIALES	0,00	0,00	0,00	-1.772,19
2.2.1.99	OTROS SUMINISTROS	0,00	0,00	0,00	1.905,25
2.2.3	TRANSPORTES	0,00	0,00	0,00	-305,68
2.2.5	TRIBUTOS	0,00	0,00	0,00	2.027,00




Información a fecha: 31/12/2015

Unidad monetaria: Euros

Clasificación Orgánica 0603 SALUD / DIRECCION GENERAL DE SALUD PÚBLICA Y CONSUMO

Clasificación Funcional 4421 PRODUCCION DE BIENES PUBLICOS DE CARACTER SOCIAL / MEDIO AMBIENTE Y BIENESTAR COMUNITARIO. / DEFENSA DEL CONSUMIDOR / ORDENACION, CONTROL E INFORMACION DEL CONSUMIDOR

Clasificación Económica	Denominación	Comprometidos Incorporables	Comprometidos No Incorporables	No Comprometidos Incorporables	No Comprometidos No Incorporables
2.2.5.00	LOCALES	0,00	0,00	0,00	1.152,00
2.2.5.02	ESTATALES	0,00	0,00	0,00	875,00
2.2.6	GASTOS DIVERSOS	0,00	0,00	0,00	-2.168,79
2.2.6.06	REUNIONES, CONFERENCIAS Y CURSOS	0,00	0,00	0,00	-500,00
2.2.6.99	OTROS	0,00	0,00	0,00	-1.668,79
2.2.7	TRABAJOS REALIZADOS POR OTRAS EMPRESAS	0,00	0,00	0,00	16.138,41
2.2.7.00	LIMPIEZA Y ASEO	0,00	0,00	0,00	4.349,70
2.2.7.06	ESTUDIOS Y TRABAJOS TECNICOS	0,00	0,00	0,00	-924,80
2.2.7.99	OTROS	0,00	0,00	0,00	12.713,51
2.3	INDEMNIZACION POR RAZON DEL SERVICIO	0,00	0,00	0,00	47,78
2.3.0	DIETAS	0,00	0,00	0,00	3.636,19
2.3.1	LOCOMOCION	0,00	0,00	0,00	5.943,62
2.3.3	OTRAS INDEMNIZACIONES.	0,00	0,00	0,00	-9.532,03
4	TRANSFERENCIAS CORRIENTES	0,00	0,00	0,00	4.863,14
4.8	A FAMILIAS E INSTITUCIONES SIN FINES DE LUCRO	0,00	0,00	0,00	4.863,14
4.8.0	X	0,00	0,00	0,00	4.863,14
6	INVERSIONES REALES	0,00	0,00	1.640,40	0,00
6.2	INVERSION NUEVA ASOCIADA AL FUNCIONAMIENTO OPERATIVO DE LOS SERVICIOS	0,00	0,00	-8.534,60	0,00
6.2.4	ELEMENTOS DE TRANSPORTE	0,00	0,00	-5.800,00	0,00
6.2.4.00	ADQUISICION	0,00	0,00	-5.800,00	0,00
6.2.5	MOBILIARIO Y ENSERES	0,00	0,00	-2.734,60	0,00
6.2.5.00	ADQUISICION	0,00	0,00	-2.734,60	0,00
6.3	INVERSION DE REPOSICION ASOCIADA AL FUNCION. OPERAT. DE LOS SERVICIOS	0,00	0,00	8.375,00	0,00
6.3.4	ELEMENTOS DE TRANSPORTE	0,00	0,00	4.275,00	0,00
6.3.4.00	ADQUISICION	0,00	0,00	4.275,00	0,00
6.3.5	MOBILIARIO Y ENSERES	0,00	0,00	4.100,00	0,00
6.3.5.00	ADQUISICION	0,00	0,00	4.100,00	0,00
6.6	INVERSIONES GESTIONADAS PARA OTROS ENTES	0,00	0,00	1.800,00	0,00
6.6.3	MAQUINARIA, INSTALACIONES Y UTILLAJE	0,00	0,00	1.800,00	0,00
6.6.3.00	ADQUISICION	0,00	0,00	1.800,00	0,00
7	TRANSFERENCIAS DE CAPITAL	0,00	0,00	154,95	0,00
7.8	A FAMILIAS E INSTITUCIONES SIN FINES DE LUCRO	0,00	0,00	154,95	0,00
7.8.1	X	0,00	0,00	154,95	0,00



**Gobierno
de La
Rioja**

Adm. Pública y Hacienda

SICAP - Sistema de Información Contable

REMANENTES DE CRÉDITO

Ejercicio: 2015

Página 50

Información a fecha: 31/12/2015

Unidad monetaria: Euros

Clasificación Orgánica 0603 SALUD / DIRECCION GENERAL DE SALUD PÚBLICA Y CONSUMO

Clasificación Funcional 4421 PRODUCCION DE BIENES PUBLICOS DE CARACTER SOCIAL / MEDIO AMBIENTE Y BIENESTAR COMUNITARIO. / DEFENSA DEL CONSUMIDOR / ORDENACION, CONTROL E INFORMACION DEL CONSUMIDOR

Clasificación Económica	Denominación	Comprometidos Incorporables	Comprometidos No Incorporables	No Comprometidos Incorporables	No Comprometidos No Incorporables
Total Orgánico / Funcional	0603 / 4421	0,00	0,00	1.795,35	30.812,40



Información a fecha: 31/12/2015

Unidad monetaria: Euros

Clasificación Orgánica 0604 SALUD / DIRECCIÓN GENERAL DE PRESTACIONES Y FARMACIA

Clasificación Funcional 4121 PRODUCCION DE BIENES PUBLICOS DE CARACTER SOCIAL / SALUD / HOSPITALES, SERVICIOS ASISTENCIALES Y CENTROS DE SALUD / ATENCION PRIMARIA DE SALUD

Clasificación Económica	Denominación	Comprometidos Incorporables	Comprometidos No Incorporables	No Comprometidos Incorporables	No Comprometidos No Incorporables
1	GASTOS DE PERSONAL	0,00	0,00	0,00	1.656,57
1.0	ALTOS CARGOS	0,00	0,00	0,00	-1.478,55
1.0.0	RETRIBUCIONES BASICAS Y OTRAS REMUNERACIONES DE ALTOS CARGOS	0,00	0,00	0,00	-1.478,55
1.0.0.00	RETRIBUCIONES BASICAS	0,00	0,00	0,00	-1.478,55
1.2	FUNCIONARIOS	0,00	0,00	0,00	70.166,98
1.2.0	RETRIBUCIONES BASICAS	0,00	0,00	0,00	19.197,96
1.2.0.00	SUELDO Y PAGAS EXTRAORDINARIAS	0,00	0,00	0,00	5.398,37
1.2.0.05	TRIENIOS	0,00	0,00	0,00	13.799,59
1.2.1	RETRIBUCIONES COMPLEMENTARIAS	0,00	0,00	0,00	50.969,02
1.2.1.00	COMPLEMENTOS DE DESTINO	0,00	0,00	0,00	3.707,57
1.2.1.01	COMPLEMENTO ESPECIFICO	0,00	0,00	0,00	44.120,46
1.2.1.04	OTRAS REMUNERACIONES	0,00	0,00	0,00	3.140,99
1.6	CUOTAS, PRESTACIONES Y GASTOS SOCIALES A CARGO DEL EMPLEADOR	0,00	0,00	0,00	-67.031,86
1.6.0	CUOTAS SOCIALES	0,00	0,00	0,00	-67.031,86
1.6.0.00	SEGURIDAD SOCIAL	0,00	0,00	0,00	-67.031,86
2	GASTOS EN BIENES CORRIENTES Y SERVICIOS	0,00	1.457,82	0,00	26.895,35
2.1	REPARACIONES, MANTENIMIENTO Y CONSERVACION	0,00	0,00	0,00	3.469,98
2.1.3	MAQUINARIA, INSTALACION Y USTILLAJE	0,00	0,00	0,00	394,00
2.1.3.00	INMOVILIZADO PROPIO	0,00	0,00	0,00	394,00
2.1.5	MOBILIARIO Y ENSERES	0,00	0,00	0,00	3.075,98
2.1.5.00	INMOVILIZADO PROPIO	0,00	0,00	0,00	3.075,98
2.2	MATERIAL, SUMINISTROS Y OTROS	0,00	1.457,82	0,00	23.397,15
2.2.0	MATERIAL DE OFICINA	0,00	1.457,82	0,00	375,52
2.2.0.00	ORDINARIO NO INVENTARIABLE	0,00	1.457,82	0,00	4.867,17
2.2.0.01	PRENSA, REVISTAS, LIBROS Y OTRAS PUBLICACIONES	0,00	0,00	0,00	-5.278,65
2.2.0.02	MATERIAL INFORMATICO NO INVENTARIABLE	0,00	0,00	0,00	787,00
2.2.1	SUMINISTROS	0,00	0,00	0,00	2.824,87
2.2.1.00	ENERGIA ELECTRICA	0,00	0,00	0,00	3.441,00
2.2.1.06	PRODUCTOS FARMACEUTICOS	0,00	0,00	0,00	405,00
2.2.1.99	OTROS SUMINISTROS	0,00	0,00	0,00	-1.021,13
2.2.3	TRANSPORTES	0,00	0,00	0,00	1.079,40
2.2.6	GASTOS DIVERSOS	0,00	0,00	0,00	5.089,36
2.2.6.06	REUNIONES, CONFERENCIAS Y CURSOS	0,00	0,00	0,00	-6.014,86




Información a fecha: 31/12/2015

Unidad monetaria: Euros

Clasificación Orgánica 0604 SALUD / DIRECCIÓN GENERAL DE PRESTACIONES Y FARMACIA

Clasificación Funcional 4121 PRODUCCION DE BIENES PUBLICOS DE CARACTER SOCIAL / SALUD / HOSPITALES, SERVICIOS ASISTENCIALES Y CENTROS DE SALUD / ATENCION PRIMARIA DE SALUD

Clasificación Económica	Denominación	Comprometidos Incorporables	Comprometidos No Incorporables	No Comprometidos Incorporables	No Comprometidos No Incorporables
2.2.6.08	PUBLICACIONES Y EDICIONES	0,00	0,00	0,00	3.151,00
2.2.6.99	OTROS	0,00	0,00	0,00	7.953,22
2.2.7	TRABAJOS REALIZADOS POR OTRAS EMPRESAS	0,00	0,00	0,00	14.028,00
2.2.7.00	LIMPIEZA Y ASEO	0,00	0,00	0,00	3.430,00
2.2.7.01	SEGURIDAD	0,00	0,00	0,00	6.478,00
2.2.7.04	CUSTODIA, DEPOSITOS Y ALMACENAJE	0,00	0,00	0,00	811,00
2.2.7.99	OTROS	0,00	0,00	0,00	3.309,00
2.3	INDEMNIZACION POR RAZON DEL SERVICIO	0,00	0,00	0,00	28,22
2.3.0	DIETAS	0,00	0,00	0,00	1.291,07
2.3.1	LOCOMOCION	0,00	0,00	0,00	-920,25
2.3.3	OTRAS INDEMNIZACIONES.	0,00	0,00	0,00	-342,60
4	TRANSFERENCIAS CORRIENTES	0,00	0,00	0,00	1.804,98
4.6	A CORPORACIONES LOCALES	0,00	0,00	0,00	761,48
4.6.1	A AYUNTAMIENTOS	0,00	0,00	0,00	740,36
4.6.1.00	A AYUNTAMIENTOS	0,00	0,00	0,00	740,36
4.6.3	A OTRAS ENTIDADES LOCALES	0,00	0,00	0,00	21,12
4.8	A FAMILIAS E INSTITUCIONES SIN FINES DE LUCRO	0,00	0,00	0,00	1.043,50
4.8.1	X	0,00	0,00	0,00	1.040,38
4.8.1.00	RECETAS FARMACEUTICAS	0,00	0,00	0,00	-568.198,34
4.8.1.01	REINTEGRO GASTOS DE FARMACIA	0,00	0,00	0,00	569.238,72
4.8.4	X	0,00	0,00	0,00	3,12
4.8.4.00	MEDICAMENTOS EXTRANJEROS	0,00	0,00	0,00	3,12
7	TRANSFERENCIAS DE CAPITAL	17.708,77	0,00	44.580,13	0,00
7.6	A CORPORACIONES LOCALES	17.708,77	0,00	44.580,13	0,00
7.6.1	A AYUNTAMIENTOS	17.708,77	0,00	44.580,13	0,00
7.6.1.00	AYUNTAMIENTOS	17.708,77	0,00	44.580,13	0,00
Total Orgánico / Funcional	0604 / 4121	17.708,77	1.457,82	44.580,13	30.356,90



**Gobierno
de La
Rioja**

Adm. Pública y Hacienda

SICAP - Sistema de Información Contable

REMANENTES DE CRÉDITO

Ejercicio: 2015

Página 53


Información a fecha: 31/12/2015

Unidad monetaria: Euros

Clasificación Orgánica 0604 SALUD / DIRECCIÓN GENERAL DE PRESTACIONES Y FARMACIA

Clasificación Funcional 4122 PRODUCCION DE BIENES PUBLICOS DE CARACTER SOCIAL / SALUD / HOSPITALES, SERVICIOS ASISTENCIALES Y CENTROS DE SALUD / ATENCION ESPECIALIZADA

Clasificación Económica	Denominación	Comprometidos Incorporables	Comprometidos No Incorporables	No Comprometidos Incorporables	No Comprometidos No Incorporables
2	GASTOS EN BIENES CORRIENTES Y SERVICIOS	0,00	1.564.065,38	0,00	0,52
2.5	ASISTENCIA SANITARIA CON MEDIOS AJENOS	0,00	1.564.065,38	0,00	0,52
2.5.2	CONCIERTOS CON INSTITUCIONES DE ATENCION ESPECIALIZADA	0,00	927.382,86	0,00	-541.290,17
2.5.2.04	CON ENTIDADES PRIVADAS	0,00	927.382,86	0,00	-541.290,17
2.5.4	CONCIERTOS CON CENTROS O SERVIC. DE DIAGNÓST. Y TRAT. Y TERAPIAS	0,00	0,00	0,00	0,51
2.5.4.08	CONCIERTOS PARA REHABILITACIÓN-FISIOTERAPIA	0,00	0,00	0,00	0,51
2.5.5	CONCIERTOS PARA EL PROGRAMA ESPECIAL DE TRANSPORTE	0,00	636.682,52	0,00	541.440,11
2.5.5.01	SERVICIOS CONCERTADOS DE AMBULANCIAS	0,00	636.682,52	0,00	541.440,11
2.5.8	OTROS SERVICIOS DE ASISTENCIA SANITARIA	0,00	0,00	0,00	-149,93
4	TRANSFERENCIAS CORRIENTES	0,00	0,00	0,00	369,48
4.8	A FAMILIAS E INSTITUCIONES SIN FINES DE LUCRO	0,00	0,00	0,00	369,48
4.8.3	X	0,00	0,00	0,00	369,48
4.8.3.00	ENTREGAS POR DESPLAZAMIENTO	0,00	0,00	0,00	-72.670,95
4.8.3.01	PROTESIS	0,00	0,00	0,00	12.941,43
4.8.3.02	VEHICULOS PARA INVALIDOS	0,00	0,00	0,00	60.099,00
Total Orgánico / Funcional	0604 / 4122	0,00	1.564.065,38	0,00	370,00



**Gobierno
de La
Rioja**

LKCAM220

Adm. Pública y Hacienda

SICAP - Sistema de Información Contable

REMANENTES DE CRÉDITO

Ejercicio: 2015

Página 54

Información a fecha: 31/12/2015

Unidad monetaria: Euros

Clasificación Orgánica 060801 SALUD / DIRECCIÓN GENERAL DE SERVICIOS SOCIALES / SERVICIOS GENERALES

Clasificación Funcional 3114 PROTECCION Y PROMOCION SOCIAL / PROTECCION SOCIAL / ADMINISTRACION GENERAL DE BIENESTAR SOCIAL / ADMON. GRAL DE ATENCIÓN A LA DEPENDENCIA Y PREST. SOCIALES

Clasificación Económica	Denominación	Comprometidos Incorporables	Comprometidos No Incorporables	No Comprometidos Incorporables	No Comprometidos No Incorporables
1	GASTOS DE PERSONAL	0,00	0,00	0,00	753,82
1.0	ALTOS CARGOS	0,00	0,00	0,00	24.016,98
1.0.0	RETRIBUCIONES BASICAS Y OTRAS REMUNERACIONES DE ALTOS CARGOS	0,00	0,00	0,00	24.016,98
1.0.0.00	RETRIBUCIONES BASICAS	0,00	0,00	0,00	7.275,66
1.0.0.01	OTRAS REMUNERACIONES	0,00	0,00	0,00	16.741,32
1.2	FUNCIONARIOS	0,00	0,00	0,00	58.750,61
1.2.0	RETRIBUCIONES BASICAS	0,00	0,00	0,00	-16.067,31
1.2.0.00	SUELDO Y PAGAS EXTRAORDINARIAS	0,00	0,00	0,00	-6.733,89
1.2.0.05	TRIENIOS	0,00	0,00	0,00	-9.333,42
1.2.1	RETRIBUCIONES COMPLEMENTARIAS	0,00	0,00	0,00	74.817,92
1.2.1.00	COMPLEMENTOS DE DESTINO	0,00	0,00	0,00	31.682,35
1.2.1.01	COMPLEMENTO ESPECIFICO	0,00	0,00	0,00	42.414,16
1.2.1.04	OTRAS REMUNERACIONES	0,00	0,00	0,00	721,41
1.3	LABORALES	0,00	0,00	0,00	-28.714,44
1.3.0	LABORAL FIJO	0,00	0,00	0,00	20.420,88
1.3.0.00	RETRIBUCIONES BASICAS	0,00	0,00	0,00	9.201,58
1.3.0.01	OTRAS REMUNERACIONES	0,00	0,00	0,00	11.219,30
1.3.1	LABORAL EVENTUAL	0,00	0,00	0,00	-49.135,32
1.3.1.00	RETRIBUCIONES BASICAS	0,00	0,00	0,00	475,81
1.3.1.01	OTRAS REMUNERACIONES	0,00	0,00	0,00	-49.611,13
1.6	CUOTAS, PRESTACIONES Y GASTOS SOCIALES A CARGO DEL EMPLEADOR	0,00	0,00	0,00	-53.299,33
1.6.0	CUOTAS SOCIALES	0,00	0,00	0,00	-53.299,33
1.6.0.00	SEGURIDAD SOCIAL	0,00	0,00	0,00	-53.299,33
2	GASTOS EN BIENES CORRIENTES Y SERVICIOS	0,00	50.030,79	0,00	3.902.486,10
2.1	REPARACIONES, MANTENIMIENTO Y CONSERVACION	0,00	576,56	0,00	177,84
2.1.3	MAQUINARIA, INSTALACION Y UTILLAJE	0,00	576,56	0,00	-10.846,19
2.1.3.00	INMOVILIZADO PROPIO	0,00	576,56	0,00	-10.846,19
2.1.4	ELEMENTOS DE TRANSPORTE	0,00	0,00	0,00	11.024,03
2.1.4.00	INMOVILIZADO PROPIO	0,00	0,00	0,00	11.024,03
2.2	MATERIAL, SUMINISTROS Y OTROS	0,00	49.454,23	0,00	3.902.274,96
2.2.0	MATERIAL DE OFICINA	0,00	1.455,53	0,00	95,76
2.2.0.00	ORDINARIO NO INVENTARIABLE	0,00	1.455,53	0,00	95,76
2.2.1	SUMINISTROS	0,00	39.808,87	0,00	-16.078,76




Información a fecha: 31/12/2015

Unidad monetaria: Euros

Clasificación Orgánica 060801 SALUD / DIRECCIÓN GENERAL DE SERVICIOS SOCIALES / SERVICIOS GENERALES

Clasificación Funcional 3114 PROTECCION Y PROMOCION SOCIAL / PROTECCION SOCIAL / ADMINISTRACION GENERAL DE BIENESTAR SOCIAL / ADMON. GRAL DE ATENCIÓN A LA DEPENDENCIA Y PREST. SOCIALES

Clasificación Económica	Denominación	Comprometidos Incorporables	Comprometidos No Incorporables	No Comprometidos Incorporables	No Comprometidos No Incorporables
2.2.1.00	ENERGIA ELECTRICA	0,00	33.200,38	0,00	-18.717,42
2.2.1.02	GAS	0,00	6.608,49	0,00	0,00
2.2.1.03	COMBUSTIBLES Y CARBURANTES	0,00	0,00	0,00	2.638,66
2.2.2	COMUNICACIONES	0,00	0,00	0,00	-308,84
2.2.2.01	POSTALES	0,00	0,00	0,00	-308,84
2.2.5	TRIBUTOS	0,00	0,00	0,00	424,54
2.2.5.01	AUTONOMICAS	0,00	0,00	0,00	424,54
2.2.6	GASTOS DIVERSOS	0,00	0,00	0,00	-1.362,71
2.2.6.99	OTROS	0,00	0,00	0,00	-1.362,71
2.2.7	TRABAJOS REALIZADOS POR OTRAS EMPRESAS	0,00	8.189,83	0,00	3.919.504,97
2.2.7.00	LIMPIEZA Y ASEO	0,00	0,01	0,00	0,00
2.2.7.14	PROGRAMAS DE INTERVENCIÓN Y SENSIBILIZACIÓN SOCIAL	0,00	5.639,82	0,00	25.402,69
2.2.7.16	CENTROS DE DIA	0,00	0,00	0,00	58.413,07
2.2.7.17	DEPENDENCIA: PLAZAS PÚBLICAS MAYORES	0,00	0,00	0,00	1.477.141,59
2.2.7.18	DEPENDENCIA: PLAZAS PÚBLICAS DISCAPACIDAD	0,00	0,00	0,00	1.870.327,63
2.2.7.19	MENORES EN PROTECCION	0,00	0,00	0,00	376.164,99
2.2.7.20	PLAZAS PÚBLICAS MUJERES	0,00	0,00	0,00	42.289,71
2.2.7.21	TELEASISTENCIA	0,00	0,00	0,00	68.606,50
2.2.7.99	OTROS	0,00	2.550,00	0,00	1.158,79
2.3	INDEMNIZACION POR RAZON DEL SERVICIO	0,00	0,00	0,00	33,30
2.3.1	LOCOMOCION	0,00	0,00	0,00	33,30
4	TRANSFERENCIAS CORRIENTES	0,00	2.282.475,46	0,00	553.987,60
4.4	AL RESTO DEL SECTOR PUBLICO DE LA C.A.R.	0,00	0,04	0,00	0,00
4.4.1	A FUNDACIONES	0,00	0,04	0,00	0,00
4.4.1.00	FUNDACION TUTELAR DE LA RIOJA	0,00	0,04	0,00	0,00
4.6	A CORPORACIONES LOCALES	0,00	1.863.554,24	0,00	391.713,51
4.6.1	A AYUNTAMIENTOS	0,00	836.760,73	0,00	-23.069,18
4.6.1.01	A PROGRAMAS	0,00	616.100,28	0,00	-58.714,83
4.6.1.02	CONVENIOS DE PERSONAL	0,00	7.954,21	0,00	21.043,03
4.6.1.03	POBREZA ENERGETICA	0,00	212.706,24	0,00	14.602,62
4.6.2	A MANCOMUNIDADES DE MUNICIPIOS	0,00	1.026.793,51	0,00	414.083,69
4.6.2.01	A PROGRAMAS	0,00	968.041,14	0,00	367.657,68
4.6.2.02	CONVENIOS DE PERSONAL	0,00	44.782,23	0,00	12.018,93



**Gobierno
de La
Rioja**

Adm. Pública y Hacienda

SICAP - Sistema de Información Contable

REMANENTES DE CRÉDITO

Ejercicio: 2015

Página 56

Información a fecha: 31/12/2015

Unidad monetaria: Euros

Clasificación Orgánica 060801 SALUD / DIRECCIÓN GENERAL DE SERVICIOS SOCIALES / SERVICIOS GENERALES

Clasificación Funcional 3114 PROTECCION Y PROMOCION SOCIAL / PROTECCION SOCIAL / ADMINISTRACION GENERAL DE BIENESTAR SOCIAL / ADMON. GRAL DE ATENCIÓN A LA DEPENDENCIA Y PREST. SOCIALES

Clasificación Económica	Denominación	Comprometidos Incorporables	Comprometidos No Incorporables	No Comprometidos Incorporables	No Comprometidos No Incorporables
4.6.2.03	POBREZA ENERGETICA	0,00	13.970,14	0,00	34.407,08
4.6.3	A OTRAS ENTIDADES LOCALES	0,00	0,00	0,00	699,00
4.8	A FAMILIAS E INSTITUCIONES SIN FINES DE LUCRO	0,00	418.921,18	0,00	162.274,09
4.8.0	X	0,00	82.758,25	0,00	91.533,87
4.8.1	X	0,00	50.655,35	0,00	4.326,42
4.8.1.02	PERSONAS CON DISCAPACIDAD	0,00	50.655,35	0,00	4.326,42
4.8.2	X	0,00	35.640,15	0,00	64.827,80
4.8.2.01	INFANCIA	0,00	8.318,00	0,00	26.430,89
4.8.2.02	PERSONAS CON DISCAPACIDAD (TRATAMIENTOS Y ATENCIÓN TEMPRANA)	0,00	27.322,15	0,00	38.395,91
4.8.2.04	PRESTACIONES ECONOMICAS A LA DEPENDENCIA	0,00	0,00	0,00	1,00
4.8.4	X	0,00	690,00	0,00	1.586,00
4.8.4.01	PERSONAS CON DISCAPACIDAD	0,00	690,00	0,00	1.586,00
4.8.7	X	0,00	249.177,43	0,00	0,00
6	INVERSIONES REALES	0,00	0,00	133.916,30	0,00
6.2	INVERSION NUEVA ASOCIADA AL FUNCIONAMIENTO OPERATIVO DE LOS SERVICIOS	0,00	0,00	-67.054,43	0,00
6.2.2	EDIFICIOS Y OTRAS CONSTRUCCIONES	0,00	0,00	-67.054,43	0,00
6.2.2.01	CONSTRUCCION	0,00	0,00	-67.054,43	0,00
6.3	INVERSION DE REPOSICION ASOCIADA AL FUNCION. OPERAT. DE LOS SERVICIOS	0,00	0,00	200.970,73	0,00
6.3.2	EDIFICIOS Y OTRAS CONSTRUCCIONES	0,00	0,00	133.916,30	0,00
6.3.2.01	CONSTRUCCION	0,00	0,00	133.916,30	0,00
6.3.3	MAQUINARIA, INSTALACIONES Y UTILLAJE	0,00	0,00	89.585,43	0,00
6.3.3.00	ADQUISICION	0,00	0,00	89.585,43	0,00
6.3.4	ELEMENTOS DE TRANSPORTE	0,00	0,00	-22.531,00	0,00
6.3.4.00	ADQUISICION	0,00	0,00	-22.531,00	0,00
7	TRANSFERENCIAS DE CAPITAL	5.999,40	0,00	58.178,44	0,00
7.6	A CORPORACIONES LOCALES	5.999,40	0,00	42.539,03	0,00
7.6.1	A AYUNTAMIENTOS	5.999,40	0,00	42.539,03	0,00
7.8	A FAMILIAS E INSTITUCIONES SIN FINES DE LUCRO	0,00	0,00	15.639,41	0,00
7.8.0	X	0,00	0,00	15.639,41	0,00
7.8.0.01	INVERSIONES Y EQUIPAMIENTO	0,00	0,00	15.639,41	0,00
Total Orgánico / Funcional	060801 / 3114	5.999,40	2.332.506,25	192.094,74	4.457.227,52



**Gobierno
de La
Rioja**

Adm. Pública y Hacienda

SICAP - Sistema de Información Contable

REMANENTES DE CRÉDITO

Ejercicio: 2015

Página 57

Información a fecha: 31/12/2015

Unidad monetaria: Euros

Clasificación Orgánica 060802 SALUD / DIRECCIÓN GENERAL DE SERVICIOS SOCIALES / CENTRO DE VALORACIÓN DE LA DISCAPACIDAD Y DEPENDENCIA

Clasificación Funcional 3123 PROTECCION Y PROMOCION SOCIAL / PROTECCION SOCIAL / ACCION SOCIAL / CENTRO DE VALORACION DE LA DISCAPACIDAD Y DEPENDENCIA

Clasificación Económica	Denominación	Comprometidos Incorporables	Comprometidos No Incorporables	No Comprometidos Incorporables	No Comprometidos No Incorporables
1	GASTOS DE PERSONAL	0,00	0,00	0,00	1.507,90
1.2	FUNCIONARIOS	0,00	0,00	0,00	44.546,66
1.2.0	RETRIBUCIONES BASICAS	0,00	0,00	0,00	5.552,94
1.2.0.00	SUELDO Y PAGAS EXTRAORDINARIAS	0,00	0,00	0,00	11.166,24
1.2.0.05	TRIENIOS	0,00	0,00	0,00	-5.613,30
1.2.1	RETRIBUCIONES COMPLEMENTARIAS	0,00	0,00	0,00	38.993,72
1.2.1.00	COMPLEMENTOS DE DESTINO	0,00	0,00	0,00	13.816,56
1.2.1.01	COMPLEMENTO ESPECIFICO	0,00	0,00	0,00	24.892,16
1.2.1.03	COMPLEMENTOS TRANSITORIOS	0,00	0,00	0,00	285,00
1.3	LABORALES	0,00	0,00	0,00	-96.800,90
1.3.0	LABORAL FIJO	0,00	0,00	0,00	24.128,79
1.3.0.00	RETRIBUCIONES BASICAS	0,00	0,00	0,00	15.053,56
1.3.0.01	OTRAS REMUNERACIONES	0,00	0,00	0,00	9.075,23
1.3.1	LABORAL EVENTUAL	0,00	0,00	0,00	-120.929,69
1.3.1.00	RETRIBUCIONES BASICAS	0,00	0,00	0,00	-63.301,96
1.3.1.01	OTRAS REMUNERACIONES	0,00	0,00	0,00	-57.627,73
1.6	CUOTAS, PRESTACIONES Y GASTOS SOCIALES A CARGO DEL EMPLEADOR	0,00	0,00	0,00	53.762,14
1.6.0	CUOTAS SOCIALES	0,00	0,00	0,00	53.762,14
1.6.0.00	SEGURIDAD SOCIAL	0,00	0,00	0,00	53.762,14
2	GASTOS EN BIENES CORRIENTES Y SERVICIOS	0,00	25.814,34	0,00	0,00
2.2	MATERIAL, SUMINISTROS Y OTROS	0,00	25.814,34	0,00	0,00
2.2.0	MATERIAL DE OFICINA	0,00	156,44	0,00	0,00
2.2.0.00	ORDINARIO NO INVENTARIABLE	0,00	156,44	0,00	0,00
2.2.1	SUMINISTROS	0,00	25.657,90	0,00	0,00
2.2.1.00	ENERGIA ELECTRICA	0,00	25.657,90	0,00	0,00
2.2.6	GASTOS DIVERSOS	0,00	0,00	0,00	804,00
2.2.6.02	PUBLICIDAD Y PROPAGANDA	0,00	0,00	0,00	804,00
2.2.7	TRABAJOS REALIZADOS POR OTRAS EMPRESAS	0,00	0,00	0,00	-804,00
2.2.7.00	LIMPIEZA Y ASEO	0,00	0,00	0,00	-805,00
2.2.7.01	SEGURIDAD	0,00	0,00	0,00	1,00
Total Orgánico / Funcional	060802 / 3123	0,00	25.814,34	0,00	1.507,90




Información a fecha: 31/12/2015

Unidad monetaria: Euros

Clasificación Orgánica 060803 SALUD / DIRECCIÓN GENERAL DE SERVICIOS SOCIALES / RESIDENCIA DE CALAHORRA

Clasificación Funcional 3122 PROTECCION Y PROMOCION SOCIAL / PROTECCION SOCIAL / ACCION SOCIAL / MAYORES Y DISCAPACIDAD

Clasificación Económica	Denominación	Comprometidos Incorporables	Comprometidos No Incorporables	No Comprometidos Incorporables	No Comprometidos No Incorporables
1	GASTOS DE PERSONAL	0,00	0,00	0,00	1.166,75
1.2	FUNCIONARIOS	0,00	0,00	0,00	6.682,28
1.2.0	RETRIBUCIONES BASICAS	0,00	0,00	0,00	63.517,56
1.2.0.00	SUELDO Y PAGAS EXTRAORDINARIAS	0,00	0,00	0,00	64.596,89
1.2.0.05	TRIENIOS	0,00	0,00	0,00	-1.079,33
1.2.1	RETRIBUCIONES COMPLEMENTARIAS	0,00	0,00	0,00	-56.835,28
1.2.1.00	COMPLEMENTOS DE DESTINO	0,00	0,00	0,00	-6.322,71
1.2.1.01	COMPLEMENTO ESPECIFICO	0,00	0,00	0,00	-32.811,44
1.2.1.04	OTRAS REMUNERACIONES	0,00	0,00	0,00	-17.701,13
1.3	LABORALES	0,00	0,00	0,00	-9.720,62
1.3.0	LABORAL FIJO	0,00	0,00	0,00	14.329,03
1.3.0.00	RETRIBUCIONES BASICAS	0,00	0,00	0,00	6.802,56
1.3.0.01	OTRAS REMUNERACIONES	0,00	0,00	0,00	7.526,47
1.3.1	LABORAL EVENTUAL	0,00	0,00	0,00	-24.049,65
1.3.1.00	RETRIBUCIONES BASICAS	0,00	0,00	0,00	-11.643,74
1.3.1.01	OTRAS REMUNERACIONES	0,00	0,00	0,00	-12.405,91
1.6	CUOTAS, PRESTACIONES Y GASTOS SOCIALES A CARGO DEL EMPLEADOR	0,00	0,00	0,00	4.205,09
1.6.0	CUOTAS SOCIALES	0,00	0,00	0,00	4.205,09
1.6.0.00	SEGURIDAD SOCIAL	0,00	0,00	0,00	4.205,09
2	GASTOS EN BIENES CORRIENTES Y SERVICIOS	0,00	123.530,56	0,00	24.331,50
2.2	MATERIAL, SUMINISTROS Y OTROS	0,00	123.530,56	0,00	24.331,50
2.2.0	MATERIAL DE OFICINA	0,00	1.016,23	0,00	-178,43
2.2.0.00	ORDINARIO NO INVENTARIABLE	0,00	1.016,23	0,00	0,00
2.2.0.01	PRENSA, REVISTAS, LIBROS Y OTRAS PUBLICACIONES	0,00	0,00	0,00	-178,43
2.2.1	SUMINISTROS	0,00	82.137,01	0,00	-89.078,62
2.2.1.00	ENERGIA ELECTRICA	0,00	25.817,95	0,00	-9.303,12
2.2.1.02	GAS	0,00	56.319,06	0,00	-95.804,49
2.2.1.03	COMBUSTIBLES Y CARBURANTES	0,00	0,00	0,00	19.962,71
2.2.1.06	PRODUCTOS FARMACEUTICOS	0,00	0,00	0,00	1.300,00
2.2.1.07	MATERIALES ESPECIALES	0,00	0,00	0,00	-5.233,72
2.2.6	GASTOS DIVERSOS	0,00	0,00	0,00	5,00
2.2.6.99	OTROS	0,00	0,00	0,00	5,00
2.2.7	TRABAJOS REALIZADOS POR OTRAS EMPRESAS	0,00	40.377,32	0,00	113.583,55



Gobierno
de La
Rioja

Adm. Pública y Hacienda

SICAP - Sistema de Información Contable

REMANENTES DE CRÉDITO

Ejercicio: 2015

Página 59

Información a fecha: 31/12/2015

Unidad monetaria: Euros

Clasificación Orgánica 060803 SALUD / DIRECCIÓN GENERAL DE SERVICIOS SOCIALES / RESIDENCIA DE CALAHORRA

Clasificación Funcional 3122 PROTECCION Y PROMOCION SOCIAL / PROTECCION SOCIAL / ACCION SOCIAL / MAYORES Y DISCAPACIDAD

Clasificación Económica	Denominación	Comprometidos Incorporables	Comprometidos No Incorporables	No Comprometidos Incorporables	No Comprometidos No Incorporables
2.2.7.00	LIMPIEZA Y ASEO	0,00	0,00	0,00	834,42
2.2.7.12	SERVICIOS CONTRATADOS DE COMEDOR	0,00	40.377,32	0,00	124.327,45
2.2.7.99	OTROS	0,00	0,00	0,00	-11.578,32
Total Orgánico / Funcional	060803 / 3122	0,00	123.530,56	0,00	25.498,25



Información a fecha: 31/12/2015

Unidad monetaria: Euros

Clasificación Orgánica 060804 SALUD / DIRECCIÓN GENERAL DE SERVICIOS SOCIALES / RESIDENCIA DE LARDERO

Clasificación Funcional 3122 PROTECCION Y PROMOCION SOCIAL / PROTECCION SOCIAL / ACCION SOCIAL / MAYORES Y DISCAPACIDAD

Clasificación Económica	Denominación	Comprometidos Incorporables	Comprometidos No Incorporables	No Comprometidos Incorporables	No Comprometidos No Incorporables
1	GASTOS DE PERSONAL	0,00	0,00	0,00	1.930,86
1.2	FUNCIONARIOS	0,00	0,00	0,00	-73.005,79
1.2.0	RETRIBUCIONES BASICAS	0,00	0,00	0,00	-30.078,02
1.2.0.00	SUELDO Y PAGAS EXTRAORDINARIAS	0,00	0,00	0,00	-35.243,16
1.2.0.05	TRIENIOS	0,00	0,00	0,00	5.165,14
1.2.1	RETRIBUCIONES COMPLEMENTARIAS	0,00	0,00	0,00	-42.927,77
1.2.1.00	COMPLEMENTOS DE DESTINO	0,00	0,00	0,00	-257,56
1.2.1.01	COMPLEMENTO ESPECIFICO	0,00	0,00	0,00	-16.898,75
1.2.1.03	COMPLEMENTOS TRANSITORIOS	0,00	0,00	0,00	309,00
1.2.1.04	OTRAS REMUNERACIONES	0,00	0,00	0,00	-26.080,46
1.3	LABORALES	0,00	0,00	0,00	74.906,26
1.3.0	LABORAL FIJO	0,00	0,00	0,00	444.068,81
1.3.0.00	RETRIBUCIONES BASICAS	0,00	0,00	0,00	206.461,43
1.3.0.01	OTRAS REMUNERACIONES	0,00	0,00	0,00	237.607,38
1.3.1	LABORAL EVENTUAL	0,00	0,00	0,00	-369.162,55
1.3.1.00	RETRIBUCIONES BASICAS	0,00	0,00	0,00	-137.756,55
1.3.1.01	OTRAS REMUNERACIONES	0,00	0,00	0,00	-231.406,00
1.6	CUOTAS, PRESTACIONES Y GASTOS SOCIALES A CARGO DEL EMPLEADOR	0,00	0,00	0,00	30,39
1.6.0	CUOTAS SOCIALES	0,00	0,00	0,00	30,39
1.6.0.00	SEGURIDAD SOCIAL	0,00	0,00	0,00	30,39
2	GASTOS EN BIENES CORRIENTES Y SERVICIOS	0,00	150.699,63	0,00	0,01
2.2	MATERIAL, SUMINISTROS Y OTROS	0,00	150.699,63	0,00	0,01
2.2.0	MATERIAL DE OFICINA	0,00	3.745,90	0,00	-3.154,98
2.2.0.00	ORDINARIO NO INVENTARIABLE	0,00	3.745,90	0,00	370,00
2.2.0.01	PRENSA, REVISTAS, LIBROS Y OTRAS PUBLICACIONES	0,00	0,00	0,00	-3.524,98
2.2.1	SUMINISTROS	0,00	146.953,67	0,00	-52.173,70
2.2.1.00	ENERGIA ELECTRICA	0,00	34.157,81	0,00	-27.312,70
2.2.1.01	AGUA	0,00	0,00	0,00	47.000,00
2.2.1.02	GAS	0,00	77.610,91	0,00	-94.536,28
2.2.1.03	COMBUSTIBLES Y CARBURANTES	0,00	0,00	0,00	1.000,00
2.2.1.04	VESTUARIO	0,00	0,00	0,00	6.773,58
2.2.1.05	PRODUCTOS ALIMENTICIOS	0,00	35.184,95	0,00	0,00
2.2.1.06	PRODUCTOS FARMACEUTICOS	0,00	0,00	0,00	2.000,00



**Gobierno
de La
Rioja**

Adm. Pública y Hacienda
SICAP - Sistema de Información Contable
REMANENTES DE CRÉDITO

Ejercicio: 2015

Página 61

Información a fecha: 31/12/2015

Unidad monetaria: Euros

Clasificación Orgánica 060804 SALUD / DIRECCIÓN GENERAL DE SERVICIOS SOCIALES / RESIDENCIA DE LARDERO

Clasificación Funcional 3122 PROTECCION Y PROMOCION SOCIAL / PROTECCION SOCIAL / ACCION SOCIAL / MAYORES Y DISCAPACIDAD

Clasificación Económica	Denominación	Comprometidos Incorporables	Comprometidos No Incorporables	No Comprometidos Incorporables	No Comprometidos No Incorporables
2.2.1.07	MATERIALES ESPECIALES	0,00	0,00	0,00	-24.982,50
2.2.1.08	ACTIVIDADES TERAPEUTICAS	0,00	0,00	0,00	6.000,00
2.2.1.10	LENCERIA	0,00	0,00	0,00	15.000,00
2.2.1.23	CALZADO	0,00	0,00	0,00	884,20
2.2.1.99	OTROS SUMINISTROS	0,00	0,00	0,00	16.000,00
2.2.2	COMUNICACIONES	0,00	0,00	0,00	7.000,00
2.2.2.02	TELEGRAFICAS	0,00	0,00	0,00	7.000,00
2.2.5	TRIBUTOS	0,00	0,00	0,00	25.458,16
2.2.5.00	LOCALES	0,00	0,00	0,00	-2.541,84
2.2.5.01	AUTONOMICAS	0,00	0,00	0,00	28.000,00
2.2.6	GASTOS DIVERSOS	0,00	0,00	0,00	7.000,00
2.2.6.02	PUBLICIDAD Y PROPAGANDA	0,00	0,00	0,00	1.000,00
2.2.6.06	REUNIONES, CONFERENCIAS Y CURSOS	0,00	0,00	0,00	1.000,00
2.2.6.99	OTROS	0,00	0,00	0,00	5.000,00
2.2.7	TRABAJOS REALIZADOS POR OTRAS EMPRESAS	0,00	0,06	0,00	15.870,53
2.2.7.00	LIMPIEZA Y ASEO	0,00	0,06	0,00	-17.954,11
2.2.7.11	ANIMACIONES ACTIVIDADES SOCIOCULTURALES	0,00	0,00	0,00	10.695,81
2.2.7.99	OTROS	0,00	0,00	0,00	23.128,83
Total Orgánico / Funcional	060804 / 3122	0,00	150.699,63	0,00	1.930,87



Información a fecha: 31/12/2015

Unidad monetaria: Euros

Clasificación Orgánica 060805 SALUD / DIRECCIÓN GENERAL DE SERVICIOS SOCIALES / C.A.P.D.P. DE FUENMAYOR

Clasificación Funcional 3122 PROTECCION Y PROMOCION SOCIAL / PROTECCION SOCIAL / ACCION SOCIAL / MAYORES Y DISCAPACIDAD

Clasificación Económica	Denominación	Comprometidos Incorporables	Comprometidos No Incorporables	No Comprometidos Incorporables	No Comprometidos No Incorporables
1	GASTOS DE PERSONAL	0,00	0,00	0,00	1.076,87
1.2	FUNCIONARIOS	0,00	0,00	0,00	-1.158,28
1.2.0	RETRIBUCIONES BASICAS	0,00	0,00	0,00	-11.529,35
1.2.0.00	SUELDO Y PAGAS EXTRAORDINARIAS	0,00	0,00	0,00	-20.443,08
1.2.0.05	TRIENIOS	0,00	0,00	0,00	8.913,73
1.2.1	RETRIBUCIONES COMPLEMENTARIAS	0,00	0,00	0,00	10.371,07
1.2.1.00	COMPLEMENTOS DE DESTINO	0,00	0,00	0,00	20.548,17
1.2.1.01	COMPLEMENTO ESPECIFICO	0,00	0,00	0,00	9.295,02
1.2.1.03	COMPLEMENTOS TRANSITORIOS	0,00	0,00	0,00	102,00
1.2.1.04	OTRAS REMUNERACIONES	0,00	0,00	0,00	-19.574,12
1.3	LABORALES	0,00	0,00	0,00	2.674,87
1.3.0	LABORAL FIJO	0,00	0,00	0,00	4.961,95
1.3.0.00	RETRIBUCIONES BASICAS	0,00	0,00	0,00	2.265,29
1.3.0.01	OTRAS REMUNERACIONES	0,00	0,00	0,00	2.696,66
1.3.1	LABORAL EVENTUAL	0,00	0,00	0,00	-2.287,08
1.3.1.00	RETRIBUCIONES BASICAS	0,00	0,00	0,00	-1.266,28
1.3.1.01	OTRAS REMUNERACIONES	0,00	0,00	0,00	-1.020,80
1.6	CUOTAS, PRESTACIONES Y GASTOS SOCIALES A CARGO DEL EMPLEADOR	0,00	0,00	0,00	-439,72
1.6.0	CUOTAS SOCIALES	0,00	0,00	0,00	-439,72
1.6.0.00	SEGURIDAD SOCIAL	0,00	0,00	0,00	-439,72
2	GASTOS EN BIENES CORRIENTES Y SERVICIOS	0,00	23.567,71	0,00	77.168,60
2.1	REPARACIONES, MANTENIMIENTO Y CONSERVACION	0,00	0,00	0,00	986,86
2.1.2	EDIFICIOS Y OTRAS CONSTRUCCIONES	0,00	0,00	0,00	3.871,64
2.1.2.00	INMOVILIZADO PROPIO	0,00	0,00	0,00	3.871,64
2.1.3	MAQUINARIA, INSTALACION Y UTILLAJE	0,00	0,00	0,00	-2.426,40
2.1.3.00	INMOVILIZADO PROPIO	0,00	0,00	0,00	-2.426,40
2.1.4	ELEMENTOS DE TRANSPORTE	0,00	0,00	0,00	2,00
2.1.4.00	INMOVILIZADO PROPIO	0,00	0,00	0,00	2,00
2.1.5	MOBILIARIO Y ENSERES	0,00	0,00	0,00	-460,38
2.1.5.00	INMOVILIZADO PROPIO	0,00	0,00	0,00	-460,38
2.2	MATERIAL, SUMINISTROS Y OTROS	0,00	23.567,71	0,00	76.181,74
2.2.0	MATERIAL DE OFICINA	0,00	1.073,28	0,00	2.000,00
2.2.0.00	ORDINARIO NO INVENTARIABLE	0,00	1.073,28	0,00	2.000,00



Gobierno
de La
Rioja

Adm. Pública y Hacienda

SICAP - Sistema de Información Contable

REMANENTES DE CRÉDITO

Ejercicio: 2015

Página 63

Información a fecha: 31/12/2015

Unidad monetaria: Euros

Clasificación Orgánica 060805 SALUD / DIRECCIÓN GENERAL DE SERVICIOS SOCIALES / C.A.P.D.P. DE FUENMAYOR

Clasificación Funcional 3122 PROTECCION Y PROMOCION SOCIAL / PROTECCION SOCIAL / ACCION SOCIAL / MAYORES Y DISCAPACIDAD

Clasificación Económica	Denominación	Comprometidos Incorporables	Comprometidos No Incorporables	No Comprometidos Incorporables	No Comprometidos No Incorporables
2.2.1	SUMINISTROS	0,00	22.494,43	0,00	-40.804,86
2.2.1.00	ENERGIA ELECTRICA	0,00	22.494,43	0,00	-42.673,42
2.2.1.01	AGUA	0,00	0,00	0,00	4.000,00
2.2.1.02	GAS	0,00	0,00	0,00	3.000,00
2.2.1.03	COMBUSTIBLES Y CARBURANTES	0,00	0,00	0,00	-20.504,23
2.2.1.04	VESTUARIO	0,00	0,00	0,00	1.440,44
2.2.1.07	MATERIALES ESPECIALES	0,00	0,00	0,00	-3.397,94
2.2.1.08	ACTIVIDADES SOCIOCULTURALES	0,00	0,00	0,00	4.000,00
2.2.1.10	LENCERIA	0,00	0,00	0,00	22.000,00
2.2.1.23	CALZADO	0,00	0,00	0,00	-259,00
2.2.1.99	OTROS SUMINISTROS	0,00	0,00	0,00	-8.410,71
2.2.2	COMUNICACIONES	0,00	0,00	0,00	9.000,00
2.2.2.01	POSTALES	0,00	0,00	0,00	9.000,00
2.2.3	TRANSPORTES	0,00	0,00	0,00	1.000,00
2.2.5	TRIBUTOS	0,00	0,00	0,00	-399,04
2.2.5.01	AUTONOMICAS	0,00	0,00	0,00	-399,04
2.2.7	TRABAJOS REALIZADOS POR OTRAS EMPRESAS	0,00	0,00	0,00	105.385,64
2.2.7.00	LIMPIEZA Y ASEO	0,00	0,00	0,00	21.000,00
2.2.7.12	SERVICIOS CONTRATADOS DE COMEDOR	0,00	0,00	0,00	59.209,12
2.2.7.13	LAVANDERIA	0,00	0,00	0,00	15.000,00
2.2.7.99	OTROS	0,00	0,00	0,00	10.176,52
Total Orgánico / Funcional	060805 / 3122	0,00	23.567,71	0,00	78.245,47



Información a fecha: 31/12/2015

Unidad monetaria: Euros

Clasificación Orgánica 060806 SALUD / DIRECCIÓN GENERAL DE SERVICIOS SOCIALES / RESIDENCIA LA COMETA

Clasificación Funcional 3121 PROTECCION Y PROMOCION SOCIAL / PROTECCION SOCIAL / ACCION SOCIAL / INFANCIA

Clasificación Económica	Denominación	Comprometidos Incorporables	Comprometidos No Incorporables	No Comprometidos Incorporables	No Comprometidos No Incorporables
1	GASTOS DE PERSONAL	0,00	0,00	0,00	1.226,48
1.2	FUNCIONARIOS	0,00	0,00	0,00	5.862,69
1.2.0	RETRIBUCIONES BASICAS	0,00	0,00	0,00	14.372,40
1.2.0.00	SUELDO Y PAGAS EXTRAORDINARIAS	0,00	0,00	0,00	14.165,83
1.2.0.05	TRIENIOS	0,00	0,00	0,00	206,57
1.2.1	RETRIBUCIONES COMPLEMENTARIAS	0,00	0,00	0,00	-8.509,71
1.2.1.00	COMPLEMENTOS DE DESTINO	0,00	0,00	0,00	226,06
1.2.1.01	COMPLEMENTO ESPECIFICO	0,00	0,00	0,00	404,79
1.2.1.04	OTRAS REMUNERACIONES	0,00	0,00	0,00	-9.140,56
1.3	LABORALES	0,00	0,00	0,00	-5.247,13
1.3.0	LABORAL FIJO	0,00	0,00	0,00	20.180,19
1.3.0.00	RETRIBUCIONES BASICAS	0,00	0,00	0,00	9.387,07
1.3.0.01	OTRAS REMUNERACIONES	0,00	0,00	0,00	10.793,12
1.3.1	LABORAL EVENTUAL	0,00	0,00	0,00	-25.427,32
1.3.1.00	RETRIBUCIONES BASICAS	0,00	0,00	0,00	-11.577,20
1.3.1.01	OTRAS REMUNERACIONES	0,00	0,00	0,00	-13.850,12
1.6	CUOTAS, PRESTACIONES Y GASTOS SOCIALES A CARGO DEL EMPLEADOR	0,00	0,00	0,00	610,92
1.6.0	CUOTAS SOCIALES	0,00	0,00	0,00	610,92
1.6.0.00	SEGURIDAD SOCIAL	0,00	0,00	0,00	610,92
2	GASTOS EN BIENES CORRIENTES Y SERVICIOS	0,00	10.352,89	0,00	19.213,18
2.2	MATERIAL, SUMINISTROS Y OTROS	0,00	10.352,89	0,00	19.213,18
2.2.0	MATERIAL DE OFICINA	0,00	250,00	0,00	0,00
2.2.0.00	ORDINARIO NO INVENTARIABLE	0,00	250,00	0,00	0,00
2.2.1	SUMINISTROS	0,00	10.102,89	0,00	-11.100,41
2.2.1.00	ENERGIA ELECTRICA	0,00	3.222,78	0,00	-14.339,79
2.2.1.02	GAS	0,00	3.144,99	0,00	-851,77
2.2.1.03	COMBUSTIBLES Y CARBURANTES	0,00	3.735,12	0,00	7.277,70
2.2.1.05	PRODUCTOS ALIMENTICIOS	0,00	0,00	0,00	-967,91
2.2.1.06	PRODUCTOS FARMACEUTICOS	0,00	0,00	0,00	-1.523,14
2.2.1.23	CALZADO	0,00	0,00	0,00	-695,50
2.2.5	TRIBUTOS	0,00	0,00	0,00	-504,19
2.2.5.00	LOCALES	0,00	0,00	0,00	8,00
2.2.5.01	AUTONOMICAS	0,00	0,00	0,00	-512,19



Gobierno
de La
Rioja

Adm. Pública y Hacienda

SICAP - Sistema de Información Contable

REMANENTES DE CRÉDITO

Ejercicio: 2015

Página 65

Información a fecha: 31/12/2015

Unidad monetaria: Euros

Clasificación Orgánica 060806 SALUD / DIRECCIÓN GENERAL DE SERVICIOS SOCIALES / RESIDENCIA LA COMETA

Clasificación Funcional 3121 PROTECCION Y PROMOCION SOCIAL / PROTECCION SOCIAL / ACCION SOCIAL / INFANCIA

Clasificación Económica	Denominación	Comprometidos Incorporables	Comprometidos No Incorporables	No Comprometidos Incorporables	No Comprometidos No Incorporables
2.2.7	TRABAJOS REALIZADOS POR OTRAS EMPRESAS	0,00	0,00	0,00	30.817,78
2.2.7.01	SEGURIDAD	0,00	0,00	0,00	-7.889,21
2.2.7.06	ESTUDIOS Y TRABAJOS TECNICOS	0,00	0,00	0,00	-10.437,00
2.2.7.12	SERVICIOS CONTRATADOS DE COMEDOR	0,00	0,00	0,00	11.894,38
2.2.7.99	OTROS	0,00	0,00	0,00	37.249,61
Total Orgánico / Funcional	060806 / 3121	0,00	10.352,89	0,00	20.439,66




Información a fecha: 31/12/2015

Unidad monetaria: Euros

Clasificación Orgánica 060810 SALUD / DIRECCIÓN GENERAL DE SERVICIOS SOCIALES / CENTROS NO RESIDENCIALES (HOGARES)

Clasificación Funcional 3122 PROTECCION Y PROMOCION SOCIAL / PROTECCION SOCIAL / ACCION SOCIAL / MAYORES Y DISCAPACIDAD

Clasificación Económica	Denominación	Comprometidos Incorporables	Comprometidos No Incorporables	No Comprometidos Incorporables	No Comprometidos No Incorporables
1	GASTOS DE PERSONAL	0,00	0,00	0,00	1.860,00
1.2	FUNCIONARIOS	0,00	0,00	0,00	76.560,06
1.2.0	RETRIBUCIONES BASICAS	0,00	0,00	0,00	18.879,74
1.2.0.00	SUELDO Y PAGAS EXTRAORDINARIAS	0,00	0,00	0,00	22.842,12
1.2.0.05	TRIENIOS	0,00	0,00	0,00	-3.962,38
1.2.1	RETRIBUCIONES COMPLEMENTARIAS	0,00	0,00	0,00	57.680,32
1.2.1.00	COMPLEMENTOS DE DESTINO	0,00	0,00	0,00	24.626,01
1.2.1.01	COMPLEMENTO ESPECIFICO	0,00	0,00	0,00	23.316,87
1.2.1.03	COMPLEMENTOS TRANSITORIOS	0,00	0,00	0,00	295,00
1.2.1.04	OTRAS REMUNERACIONES	0,00	0,00	0,00	9.442,44
1.3	LABORALES	0,00	0,00	0,00	457,04
1.3.0	LABORAL FIJO	0,00	0,00	0,00	-612,96
1.3.0.00	RETRIBUCIONES BASICAS	0,00	0,00	0,00	-612,48
1.3.0.01	OTRAS REMUNERACIONES	0,00	0,00	0,00	-0,48
1.3.1	LABORAL EVENTUAL	0,00	0,00	0,00	1.070,00
1.3.1.00	RETRIBUCIONES BASICAS	0,00	0,00	0,00	535,00
1.3.1.01	OTRAS REMUNERACIONES	0,00	0,00	0,00	535,00
1.6	CUOTAS, PRESTACIONES Y GASTOS SOCIALES A CARGO DEL EMPLEADOR	0,00	0,00	0,00	-75.157,10
1.6.0	CUOTAS SOCIALES	0,00	0,00	0,00	-75.157,10
1.6.0.00	SEGURIDAD SOCIAL	0,00	0,00	0,00	-75.157,10
2	GASTOS EN BIENES CORRIENTES Y SERVICIOS	0,00	182.374,93	0,00	77.972,09
2.1	REPARACIONES, MANTENIMIENTO Y CONSERVACION	0,00	12.991,18	0,00	0,00
2.1.2	EDIFICIOS Y OTRAS CONSTRUCCIONES	0,00	0,10	0,00	20.802,22
2.1.2.00	INMOVILIZADO PROPIO	0,00	0,10	0,00	20.802,22
2.1.3	MAQUINARIA, INSTALACION Y UTILLAJE	0,00	12.991,08	0,00	-20.803,22
2.1.3.00	INMOVILIZADO PROPIO	0,00	12.991,08	0,00	-20.803,22
2.1.5	MOBILIARIO Y ENSERES	0,00	0,00	0,00	1,00
2.1.5.00	INMOVILIZADO PROPIO	0,00	0,00	0,00	1,00
2.2	MATERIAL, SUMINISTROS Y OTROS	0,00	169.383,75	0,00	77.972,09
2.2.0	MATERIAL DE OFICINA	0,00	1.069,08	0,00	12.967,03
2.2.0.00	ORDINARIO NO INVENTARIABLE	0,00	1.069,08	0,00	9.000,00
2.2.0.01	PRENSA, REVISTAS, LIBROS Y OTRAS PUBLICACIONES	0,00	0,00	0,00	-26.032,97
2.2.0.02	MATERIAL INFORMATICO NO INVENTARIABLE	0,00	0,00	0,00	30.000,00



Gobierno
de La
Rioja

Adm. Pública y Hacienda

SICAP - Sistema de Información Contable

REMANENTES DE CRÉDITO

Ejercicio: 2015

Página 67

Información a fecha: 31/12/2015

Unidad monetaria: Euros

Clasificación Orgánica 060810 SALUD / DIRECCIÓN GENERAL DE SERVICIOS SOCIALES / CENTROS NO RESIDENCIALES (HOGARES)

Clasificación Funcional 3122 PROTECCION Y PROMOCION SOCIAL / PROTECCION SOCIAL / ACCION SOCIAL / MAYORES Y DISCAPACIDAD

Clasificación Económica	Denominación	Comprometidos Incorporables	Comprometidos No Incorporables	No Comprometidos Incorporables	No Comprometidos No Incorporables
2.2.1	SUMINISTROS	0,00	156.514,40	0,00	-123.597,98
2.2.1.00	ENERGIA ELECTRICA	0,00	111.930,96	0,00	-151.326,14
2.2.1.01	AGUA	0,00	0,00	0,00	4.000,00
2.2.1.02	GAS	0,00	44.583,44	0,00	-66.930,43
2.2.1.03	COMBUSTIBLES Y CARBURANTES	0,00	0,00	0,00	2.309,94
2.2.1.04	VESTUARIO	0,00	0,00	0,00	10.000,00
2.2.1.06	PRODUCTOS FARMACEUTICOS	0,00	0,00	0,00	1.000,00
2.2.1.07	MATERIALES ESPECIALES	0,00	0,00	0,00	40.744,17
2.2.1.08	ACTIVIDADES SOCIOCULTURALES	0,00	0,00	0,00	16.604,48
2.2.1.99	OTROS SUMINISTROS	0,00	0,00	0,00	20.000,00
2.2.2	COMUNICACIONES	0,00	0,00	0,00	4.008,00
2.2.2.01	POSTALES	0,00	0,00	0,00	4.008,00
2.2.3	TRANSPORTES	0,00	0,00	0,00	2.000,00
2.2.4	PRIMAS DE SEGUROS	0,00	0,00	0,00	-875,43
2.2.4.99	OTROS RIESGOS	0,00	0,00	0,00	-875,43
2.2.5	TRIBUTOS	0,00	0,00	0,00	5.778,21
2.2.5.00	LOCALES	0,00	0,00	0,00	6.000,00
2.2.5.01	AUTONOMICAS	0,00	0,00	0,00	-221,79
2.2.7	TRABAJOS REALIZADOS POR OTRAS EMPRESAS	0,00	11.800,27	0,00	177.692,26
2.2.7.00	LIMPIEZA Y ASEO	0,00	2.509,16	0,00	4.260,15
2.2.7.01	SEGURIDAD	0,00	0,00	0,00	40.000,00
2.2.7.11	ACTIVIDADES DE ANIMACION SOCIOCULTURAL	0,00	0,00	0,00	60.000,00
2.2.7.12	SERVICIOS CONTRATADOS DE COMEDOR	0,00	0,00	0,00	149.203,19
2.2.7.99	OTROS	0,00	9.291,11	0,00	-75.771,08
Total Orgánico / Funcional	060810 / 3122	0,00	182.374,93	0,00	79.832,09



Información a fecha: 31/12/2015

Unidad monetaria: Euros

Clasificación Orgánica 0801 EDUCACION, FORMACIÓN Y EMPLEO / SECRETARIA GENERAL TECNICA

Clasificación Funcional 4511 PRODUCCION DE BIENES PUBLICOS DE CARACTER SOCIAL / CULTURA, JUVENTUD Y DEPORTES / ADMINISTRACION GENERAL DE CULTURA, JUVENTUD Y DEPORTES / ADMINISTRACION GENERAL DE EDUCACION, CULTURA Y TURISMO

Clasificación Económica	Denominación	Comprometidos Incorporables	Comprometidos No Incorporables	No Comprometidos Incorporables	No Comprometidos No Incorporables
1	GASTOS DE PERSONAL	0,00	0,00	0,00	1.392,94
1.0	ALTOS CARGOS	0,00	0,00	0,00	-5.059,07
1.0.0	RETRIBUCIONES BASICAS Y OTRAS REMUNERACIONES DE ALTOS CARGOS	0,00	0,00	0,00	-5.059,07
1.0.0.00	RETRIBUCIONES BASICAS	0,00	0,00	0,00	-4.950,79
1.0.0.01	OTRAS REMUNERACIONES	0,00	0,00	0,00	-108,28
1.1	PERSONAL EVENTUAL	0,00	0,00	0,00	-1.895,64
1.1.0	RETRIB. BASICAS Y OTRAS REMUNERACIONES DE PERSONAL EVENTUAL	0,00	0,00	0,00	-1.895,64
1.1.0.00	RETRIBUCIONES BASICAS	0,00	0,00	0,00	-3.491,76
1.1.0.01	OTRAS REMUNERACIONES	0,00	0,00	0,00	1.596,12
1.2	FUNCIONARIOS	0,00	0,00	0,00	30.313,59
1.2.0	RETRIBUCIONES BASICAS	0,00	0,00	0,00	5.138,14
1.2.0.00	SUELDO Y PAGAS EXTRAORDINARIAS	0,00	0,00	0,00	11.481,95
1.2.0.05	TRIENIOS	0,00	0,00	0,00	-6.343,81
1.2.1	RETRIBUCIONES COMPLEMENTARIAS	0,00	0,00	0,00	25.175,45
1.2.1.00	COMPLEMENTOS DE DESTINO	0,00	0,00	0,00	6.553,80
1.2.1.01	COMPLEMENTO ESPECIFICO	0,00	0,00	0,00	18.017,87
1.2.1.04	OTRAS REMUNERACIONES	0,00	0,00	0,00	603,78
1.3	LABORALES	0,00	0,00	0,00	3.464,96
1.3.0	LABORAL FIJO	0,00	0,00	0,00	2.055,96
1.3.0.00	RETRIBUCIONES BASICAS	0,00	0,00	0,00	-587,73
1.3.0.01	OTRAS REMUNERACIONES	0,00	0,00	0,00	949,69
1.3.0.02	HORAS EXTRAORDINARIAS	0,00	0,00	0,00	1.694,00
1.3.1	LABORAL EVENTUAL	0,00	0,00	0,00	1.409,00
1.3.1.00	RETRIBUCIONES BASICAS	0,00	0,00	0,00	535,00
1.3.1.01	OTRAS REMUNERACIONES	0,00	0,00	0,00	535,00
1.3.1.02	HORAS EXTRAORDINARIAS	0,00	0,00	0,00	339,00
1.5	INCENTIVOS AL RENDIMIENTO	0,00	0,00	0,00	7.341,00
1.5.1	GRATIFICACIONES	0,00	0,00	0,00	7.341,00
1.6	CUOTAS, PRESTACIONES Y GASTOS SOCIALES A CARGO DEL EMPLEADOR	0,00	0,00	0,00	-32.771,90
1.6.0	CUOTAS SOCIALES	0,00	0,00	0,00	-32.771,90
1.6.0.00	SEGURIDAD SOCIAL	0,00	0,00	0,00	-32.771,90
2	GASTOS EN BIENES CORRIENTES Y SERVICIOS	0,00	10.826,34	0,00	133.377,54
2.0	ARRENDAMIENTOS Y CANONES	0,00	2.890,53	0,00	3.311,26




Información a fecha: 31/12/2015

Unidad monetaria: Euros

Clasificación Orgánica 0801 EDUCACION, FORMACIÓN Y EMPLEO / SECRETARIA GENERAL TECNICA

Clasificación Funcional 4511 PRODUCCION DE BIENES PUBLICOS DE CARACTER SOCIAL / CULTURA, JUVENTUD Y DEPORTES / ADMINISTRACION GENERAL DE CULTURA, JUVENTUD Y DEPORTES / ADMINISTRACION GENERAL DE EDUCACION, CULTURA Y TURISMO

Clasificación Económica	Denominación	Comprometidos Incorporables	Comprometidos No Incorporables	No Comprometidos Incorporables	No Comprometidos No Incorporables
2.0.2	EDIFICIOS Y OTRAS CONSTRUCCIONES	0,00	2.890,53	0,00	3.311,26
2.1	REPARACIONES, MANTENIMIENTO Y CONSERVACION	0,00	0,00	0,00	2.561,09
2.1.2	EDIFICIOS Y OTRAS CONSTRUCCIONES	0,00	0,00	0,00	-1.306,80
2.1.2.00	INMOVILIZADO PROPIO	0,00	0,00	0,00	-1.306,80
2.1.3	MAQUINARIA, INSTALACION Y UTILLAJE	0,00	0,00	0,00	-264,12
2.1.3.00	INMOVILIZADO PROPIO	0,00	0,00	0,00	-264,12
2.1.4	ELEMENTOS DE TRANSPORTE	0,00	0,00	0,00	-2.399,07
2.1.4.00	INMOVILIZADO PROPIO	0,00	0,00	0,00	-2.399,07
2.1.5	MOBILIARIO Y ENSERES	0,00	0,00	0,00	6.531,08
2.1.5.00	INMOVILIZADO PROPIO	0,00	0,00	0,00	6.531,08
2.2	MATERIAL, SUMINISTROS Y OTROS	0,00	7.935,81	0,00	111.980,38
2.2.0	MATERIAL DE OFICINA	0,00	0,00	0,00	5.152,77
2.2.0.00	ORDINARIO NO INVENTARIABLE	0,00	0,00	0,00	1.053,95
2.2.0.01	PRENSA, REVISTAS, LIBROS Y OTRAS PUBLICACIONES	0,00	0,00	0,00	3.843,82
2.2.0.02	MATERIAL INFORMATICO NO INVENTARIABLE	0,00	0,00	0,00	255,00
2.2.1	SUMINISTROS	0,00	4.996,45	0,00	7.625,50
2.2.1.02	GAS	0,00	4.996,45	0,00	4.171,58
2.2.1.04	VESTUARIO	0,00	0,00	0,00	902,23
2.2.1.06	PRODUCTOS FARMACEUTICOS	0,00	0,00	0,00	4,31
2.2.1.07	MATERIALES ESPECIALES	0,00	0,00	0,00	-429,27
2.2.1.23	CALZADO	0,00	0,00	0,00	1.484,01
2.2.1.99	OTROS SUMINISTROS	0,00	0,00	0,00	1.492,64
2.2.2	COMUNICACIONES	0,00	2.218,47	0,00	4.399,89
2.2.2.01	POSTALES	0,00	2.218,47	0,00	4.399,89
2.2.3	TRANSPORTES	0,00	0,00	0,00	426,00
2.2.5	TRIBUTOS	0,00	0,00	0,00	-144,54
2.2.5.00	LOCALES	0,00	0,00	0,00	-144,54
2.2.6	GASTOS DIVERSOS	0,00	0,00	0,00	13.359,98
2.2.6.01	ATENCIONES PROTOCOLARIAS Y REPRESENTATIVAS	0,00	0,00	0,00	9.147,80
2.2.6.02	PUBLICIDAD Y PROPAGANDA	0,00	0,00	0,00	426,15
2.2.6.03	JURIDICOS, CONTENCIOSOS	0,00	0,00	0,00	3.332,03
2.2.6.06	REUNIONES, CONFERENCIAS Y CURSOS	0,00	0,00	0,00	454,00
2.2.7	TRABAJOS REALIZADOS POR OTRAS EMPRESAS	0,00	720,89	0,00	81.160,78



**Gobierno
de La
Rioja**

Adm. Pública y Hacienda

SICAP - Sistema de Información Contable

REMANENTES DE CRÉDITO

Ejercicio: 2015

Página 70

Información a fecha: 31/12/2015

Unidad monetaria: Euros

Clasificación Orgánica 0801 EDUCACION, FORMACIÓN Y EMPLEO / SECRETARIA GENERAL TECNICA

Clasificación Funcional 4511 PRODUCCION DE BIENES PUBLICOS DE CARACTER SOCIAL / CULTURA, JUVENTUD Y DEPORTES / ADMINISTRACION GENERAL DE CULTURA, JUVENTUD Y DEPORTES / ADMINISTRACION GENERAL DE EDUCACION, CULTURA Y TURISMO

Clasificación Económica	Denominación	Comprometidos Incorporables	Comprometidos No Incorporables	No Comprometidos Incorporables	No Comprometidos No Incorporables
2.2.7.00	LIMPIEZA Y ASEO	0,00	348,99	0,00	66.600,82
2.2.7.01	SEGURIDAD	0,00	371,90	0,00	6.893,98
2.2.7.06	ESTUDIOS Y TRABAJOS TECNICOS	0,00	0,00	0,00	8.425,83
2.2.7.99	OTROS	0,00	0,00	0,00	-759,85
2.3	INDEMNIZACION POR RAZON DEL SERVICIO	0,00	0,00	0,00	15.524,81
2.3.0	DIETAS	0,00	0,00	0,00	4.047,83
2.3.1	LOCOMOCION	0,00	0,00	0,00	8.922,98
2.3.3	OTRAS INDEMNIZACIONES.	0,00	0,00	0,00	2.554,00
6	INVERSIONES REALES	0,00	0,00	25.069,00	0,00
6.2	INVERSION NUEVA ASOCIADA AL FUNCIONAMIENTO OPERATIVO DE LOS SERVICIOS	0,00	0,00	6.645,00	0,00
6.2.3	MAQUINARIA, INSTALACIONES Y UTILLAJE	0,00	0,00	5.820,00	0,00
6.2.3.00	ADQUISICION	0,00	0,00	5.820,00	0,00
6.2.5	MOBILIARIO Y ENSERES	0,00	0,00	825,00	0,00
6.2.5.00	ADQUISICION	0,00	0,00	825,00	0,00
6.3	INVERSION DE REPOSICION ASOCIADA AL FUNCION. OPERAT. DE LOS SERVICIOS	0,00	0,00	18.424,00	0,00
6.3.2	EDIFICIOS Y OTRAS CONSTRUCCIONES	0,00	0,00	15.783,00	0,00
6.3.2.01	CONSTRUCCION	0,00	0,00	15.783,00	0,00
6.3.3	MAQUINARIA, INSTALACIONES Y UTILLAJE	0,00	0,00	2.910,00	0,00
6.3.3.00	ADQUISICION	0,00	0,00	2.910,00	0,00
6.3.5	MOBILIARIO Y ENSERES	0,00	0,00	-269,00	0,00
6.3.5.00	ADQUISICION	0,00	0,00	-269,00	0,00
Total Orgánico / Funcional	0801 / 4511	0,00	10.826,34	25.069,00	134.770,48




Información a fecha: 31/12/2015

Unidad monetaria: Euros

Clasificación Orgánica 080201 EDUCACION, FORMACIÓN Y EMPLEO / DIRECCION GENERAL DE CULTURA / SERVICIOS GENERALES

Clasificación Funcional 4531 PRODUCCION DE BIENES PUBLICOS DE CARACTER SOCIAL / CULTURA, JUVENTUD Y DEPORTES / PROMOCION CULTURAL / PROMOCION Y COOPERACION CULTURAL

Clasificación Económica	Denominación	Comprometidos Incorporables	Comprometidos No Incorporables	No Comprometidos Incorporables	No Comprometidos No Incorporables
1	GASTOS DE PERSONAL	0,00	0,00	0,00	1.512,77
1.0	ALTOS CARGOS	0,00	0,00	0,00	-256,49
1.0.0	RETRIBUCIONES BASICAS Y OTRAS REMUNERACIONES DE ALTOS CARGOS	0,00	0,00	0,00	-256,49
1.0.0.00	RETRIBUCIONES BASICAS	0,00	0,00	0,00	-148,22
1.0.0.01	OTRAS REMUNERACIONES	0,00	0,00	0,00	-108,27
1.2	FUNCIONARIOS	0,00	0,00	0,00	1.260,84
1.2.0	RETRIBUCIONES BASICAS	0,00	0,00	0,00	332,76
1.2.0.00	SUELDO Y PAGAS EXTRAORDINARIAS	0,00	0,00	0,00	510,88
1.2.0.05	TRIENIOS	0,00	0,00	0,00	-178,12
1.2.1	RETRIBUCIONES COMPLEMENTARIAS	0,00	0,00	0,00	928,08
1.2.1.00	COMPLEMENTOS DE DESTINO	0,00	0,00	0,00	57,57
1.2.1.01	COMPLEMENTO ESPECIFICO	0,00	0,00	0,00	870,51
1.3	LABORALES	0,00	0,00	0,00	258,76
1.3.0	LABORAL FIJO	0,00	0,00	0,00	258,76
1.3.0.00	RETRIBUCIONES BASICAS	0,00	0,00	0,00	139,64
1.3.0.01	OTRAS REMUNERACIONES	0,00	0,00	0,00	119,12
1.6	CUOTAS, PRESTACIONES Y GASTOS SOCIALES A CARGO DEL EMPLEADOR	0,00	0,00	0,00	249,66
1.6.0	CUOTAS SOCIALES	0,00	0,00	0,00	249,66
1.6.0.00	SEGURIDAD SOCIAL	0,00	0,00	0,00	249,66
2	GASTOS EN BIENES CORRIENTES Y SERVICIOS	0,00	27.948,74	0,00	1,98
2.1	REPARACIONES, MANTENIMIENTO Y CONSERVACION	0,00	0,00	0,00	0,00
2.1.2	EDIFICIOS Y OTRAS CONSTRUCCIONES	0,00	0,00	0,00	5.054,79
2.1.2.00	INMOVILIZADO PROPIO	0,00	0,00	0,00	5.054,79
2.1.5	MOBILIARIO Y ENSERES	0,00	0,00	0,00	-5.054,79
2.1.5.00	INMOVILIZADO PROPIO	0,00	0,00	0,00	-5.054,79
2.2	MATERIAL, SUMINISTROS Y OTROS	0,00	27.948,74	0,00	1,98
2.2.1	SUMINISTROS	0,00	12.266,50	0,00	-26,86
2.2.1.00	ENERGIA ELECTRICA	0,00	12.266,50	0,00	0,00
2.2.1.07	MATERIALES ESPECIALES	0,00	0,00	0,00	-26,86
2.2.6	GASTOS DIVERSOS	0,00	0,00	0,00	17.935,08
2.2.6.99	OTROS	0,00	0,00	0,00	17.935,08
2.2.7	TRABAJOS REALIZADOS POR OTRAS EMPRESAS	0,00	15.682,24	0,00	-17.906,24
2.2.7.06	ESTUDIOS Y TRABAJOS TECNICOS	0,00	0,00	0,00	1,36



**Gobierno
de La
Rioja**

Adm. Pública y Hacienda

SICAP - Sistema de Información Contable

REMANENTES DE CRÉDITO

Ejercicio: 2015

Página 72

Información a fecha: 31/12/2015

Unidad monetaria: Euros

Clasificación Orgánica 080201 EDUCACION, FORMACIÓN Y EMPLEO / DIRECCION GENERAL DE CULTURA / SERVICIOS GENERALES

Clasificación Funcional 4531 PRODUCCION DE BIENES PUBLICOS DE CARACTER SOCIAL / CULTURA, JUVENTUD Y DEPORTES / PROMOCION CULTURAL / PROMOCION Y COOPERACION CULTURAL

Clasificación Económica	Denominación	Comprometidos Incorporables	Comprometidos No Incorporables	No Comprometidos Incorporables	No Comprometidos No Incorporables
2.2.7.99	OTROS	0,00	15.682,24	0,00	-17.907,60
4	TRANSFERENCIAS CORRIENTES	0,00	87.764,42	0,00	9.364,75
4.6	A CORPORACIONES LOCALES	0,00	28.385,18	0,00	1.489,51
4.6.1	A AYUNTAMIENTOS	0,00	28.385,18	0,00	1.489,51
4.6.1.00	ACCIONES Y ACTIVIDADES DE INICIATIVA MUNICIPAL	0,00	14.325,18	0,00	658,68
4.6.1.02	ACTIVIDADES AYUNTAMIENTOS DÍA DE LA RIOJA	0,00	3.800,00	0,00	830,83
4.6.1.09	AYUNTAMIENTO AGUILAR DEL RÍO ALHAMA CENTRO INTERPRETACIÓN CONTREBIA LEUKADE	0,00	10.260,00	0,00	0,00
4.8	A FAMILIAS E INSTITUCIONES SIN FINES DE LUCRO	0,00	59.379,24	0,00	7.875,24
4.8.0	X	0,00	0,00	0,00	591,83
4.8.0.01	ASOCIACIÓN FERMÍN GURBINDO CONCIERTOS Y CONFERENCIAS	0,00	0,00	0,00	591,83
4.8.1	X	0,00	8.122,00	0,00	0,00
4.8.1.06	ASOCIACIÓN CLA PEPE EIZAGA. CICLO NACIONAL DE ZARZUELA	0,00	8.122,00	0,00	0,00
4.8.2	X	0,00	28.172,24	0,00	7.283,41
4.8.2.00	AYUDAS PARA ACTIVIDADES CULTURALES	0,00	28.172,24	0,00	7.283,41
4.8.6	X	0,00	23.085,00	0,00	0,00
7	TRANSFERENCIAS DE CAPITAL	10.410,03	0,00	0,29	0,00
7.6	A CORPORACIONES LOCALES	10.410,03	0,00	0,29	0,00
7.6.1	A AYUNTAMIENTOS	10.410,03	0,00	0,29	0,00
7.6.1.03	REHABILITACIÓN LOCALES CULTURALES	10.410,03	0,00	0,29	0,00
Total Orgánico / Funcional	080201 / 4531	10.410,03	115.713,16	0,29	10.879,50



**Gobierno
de La
Rioja**

LKCAM220

Adm. Pública y Hacienda

SICAP - Sistema de Información Contable

REMANENTES DE CRÉDITO

Ejercicio: 2015

Página 73


Información a fecha: 31/12/2015

Unidad monetaria: Euros

Clasificación Orgánica 080201 EDUCACION, FORMACIÓN Y EMPLEO / DIRECCION GENERAL DE CULTURA / SERVICIOS GENERALES

Clasificación Funcional 45711 PRODUCCION DE BIENES PUBLICOS DE CARACTER SOCIAL / CULTURA, JUVENTUD Y DEPORTES / PATRIMONIO HISTORICO ARTISTICO / PROMOCION DEL PATRIMONIO HISTORICO ARTISTICO / CONSERVACIÓN DEL PATRIMONIO HISTÓRICO-ARTÍSTICO

Clasificación Económica	Denominación	Comprometidos Incorporables	Comprometidos No Incorporables	No Comprometidos Incorporables	No Comprometidos No Incorporables
2	GASTOS EN BIENES CORRIENTES Y SERVICIOS	0,00	0,00	0,00	-0,00
2.2	MATERIAL, SUMINISTROS Y OTROS	0,00	0,00	0,00	-0,00
2.2.1	SUMINISTROS	0,00	0,00	0,00	-0,00
2.2.1.04	VESTUARIO	0,00	0,00	0,00	-145,83
2.2.1.23	CALZADO	0,00	0,00	0,00	-256,99
2.2.1.99	OTROS SUMINISTROS	0,00	0,00	0,00	402,82
7	TRANSFERENCIAS DE CAPITAL	37,49	0,00	34.823,48	0,00
7.6	A CORPORACIONES LOCALES	37,49	0,00	34.823,48	0,00
7.6.1	A AYUNTAMIENTOS	37,49	0,00	34.823,48	0,00
7.6.1.03	A AYUNTAMIENTOS PARA RESTAURACIONES DEL PATRIMONIO HISTÓRICO	37,49	0,00	34.823,48	0,00
Total Orgánico / Funcional	080201 / 45711	37,49	0,00	34.823,48	-0,00



Gobierno
de La
Rioja

Adm. Pública y Hacienda

SICAP - Sistema de Información Contable

REMANENTES DE CRÉDITO

Ejercicio: 2015

Página 74


Información a fecha: 31/12/2015

Unidad monetaria: Euros

Clasificación Orgánica 080201 EDUCACION, FORMACIÓN Y EMPLEO / DIRECCION GENERAL DE CULTURA / SERVICIOS GENERALES

Clasificación Funcional 5441 PRODUCCION DE BIENES PUBLICOS DE CARACTER ECONOMICO / INVESTIGACION, DESARROLLO E INNOVACIÓN / INVESTIGACIÓN Y DESARROLLO RELACIONADO CON LA EDUCACIÓN / INVESTIGACIÓN Y DESARROLLO RELACIONADO CON LA EDUCACIÓN

Clasificación Económica	Denominación	Comprometidos Incorporables	Comprometidos No Incorporables	No Comprometidos Incorporables	No Comprometidos No Incorporables
4	TRANSFERENCIAS CORRIENTES	0,00	0,00	0,00	54,06
4.6	A CORPORACIONES LOCALES	0,00	0,00	0,00	54,06
4.6.1	A AYUNTAMIENTOS	0,00	0,00	0,00	54,06
4.6.1.07	AYUNTAMIENTO NÁJERA ENCUENTROS INTERNACIONALES DEL MEDIEVO	0,00	0,00	0,00	54,06
Total Orgánico / Funcional	080201 / 5441	0,00	0,00	0,00	54,06




Información a fecha: 31/12/2015

Unidad monetaria: Euros

Clasificación Orgánica 080202 EDUCACION, FORMACIÓN Y EMPLEO / DIRECCION GENERAL DE CULTURA / ARCHIVO HISTORICO

Clasificación Funcional 4521 PRODUCCION DE BIENES PUBLICOS DE CARACTER SOCIAL / CULTURA, JUVENTUD Y DEPORTES / MUSEOS, ARCHIVOS Y BIBLIOTECAS / MUSEOS, ARCHIVOS Y BIBLIOTECAS

Clasificación Económica	Denominación	Comprometidos Incorporables	Comprometidos No Incorporables	No Comprometidos Incorporables	No Comprometidos No Incorporables
1	GASTOS DE PERSONAL	0,00	0,00	0,00	832,03
1.2	FUNCIONARIOS	0,00	0,00	0,00	595,69
1.2.0	RETRIBUCIONES BASICAS	0,00	0,00	0,00	495,87
1.2.0.00	SUELDO Y PAGAS EXTRAORDINARIAS	0,00	0,00	0,00	114,93
1.2.0.05	TRIENIOS	0,00	0,00	0,00	380,94
1.2.1	RETRIBUCIONES COMPLEMENTARIAS	0,00	0,00	0,00	99,82
1.2.1.00	COMPLEMENTOS DE DESTINO	0,00	0,00	0,00	38,53
1.2.1.01	COMPLEMENTO ESPECIFICO	0,00	0,00	0,00	61,29
1.6	CUOTAS, PRESTACIONES Y GASTOS SOCIALES A CARGO DEL EMPLEADOR	0,00	0,00	0,00	236,34
1.6.0	CUOTAS SOCIALES	0,00	0,00	0,00	236,34
1.6.0.00	SEGURIDAD SOCIAL	0,00	0,00	0,00	236,34
2	GASTOS EN BIENES CORRIENTES Y SERVICIOS	0,00	12.686,60	0,00	0,00
2.1	REPARACIONES, MANTENIMIENTO Y CONSERVACION	0,00	0,00	0,00	0,00
2.1.3	MAQUINARIA, INSTALACION Y UTILLAJE	0,00	0,00	0,00	198,65
2.1.3.00	INMOVILIZADO PROPIO	0,00	0,00	0,00	198,65
2.1.5	MOBILIARIO Y ENSERES	0,00	0,00	0,00	-198,65
2.1.5.00	INMOVILIZADO PROPIO	0,00	0,00	0,00	-198,65
2.2	MATERIAL, SUMINISTROS Y OTROS	0,00	12.686,60	0,00	0,00
2.2.1	SUMINISTROS	0,00	7.332,00	0,00	0,00
2.2.1.00	ENERGIA ELECTRICA	0,00	7.332,00	0,00	0,00
2.2.7	TRABAJOS REALIZADOS POR OTRAS EMPRESAS	0,00	5.354,60	0,00	0,00
2.2.7.00	LIMPIEZA Y ASEO	0,00	12,86	0,00	0,00
2.2.7.01	SEGURIDAD	0,00	5.341,74	0,00	-8.456,14
2.2.7.06	ESTUDIOS Y TRABAJOS TECNICOS	0,00	0,00	0,00	8.456,14
4	TRANSFERENCIAS CORRIENTES	0,00	992,89	0,00	434,92
4.8	A FAMILIAS E INSTITUCIONES SIN FINES DE LUCRO	0,00	992,89	0,00	434,92
4.8.0	X	0,00	992,89	0,00	434,92
4.8.0.00	BECAS FORMACIÓN EN ARCHIVÍSTICA	0,00	992,89	0,00	434,92
Total Orgánico / Funcional	080202 / 4521	0,00	13.679,49	0,00	1.266,95



**Gobierno
de La
Rioja**

LKCAM220

Adm. Pública y Hacienda

SICAP - Sistema de Información Contable

REMANENTES DE CRÉDITO

Ejercicio: 2015

Página 76

Información a fecha: 31/12/2015

Unidad monetaria: Euros

Clasificación Orgánica 080203 EDUCACION, FORMACIÓN Y EMPLEO / DIRECCION GENERAL DE CULTURA / BIBLIOTECA PUBLICA.

Clasificación Funcional 4521 PRODUCCION DE BIENES PUBLICOS DE CARACTER SOCIAL / CULTURA, JUVENTUD Y DEPORTES / MUSEOS, ARCHIVOS Y BIBLIOTECAS / MUSEOS, ARCHIVOS Y BIBLIOTECAS

Clasificación Económica	Denominación	Comprometidos Incorporables	Comprometidos No Incorporables	No Comprometidos Incorporables	No Comprometidos No Incorporables
1	GASTOS DE PERSONAL	0,00	0,00	0,00	1.085,29
1.2	FUNCIONARIOS	0,00	0,00	0,00	12.474,60
1.2.0	RETRIBUCIONES BASICAS	0,00	0,00	0,00	-5.133,48
1.2.0.00	SUELDO Y PAGAS EXTRAORDINARIAS	0,00	0,00	0,00	-3.689,89
1.2.0.05	TRIENIOS	0,00	0,00	0,00	-1.443,59
1.2.1	RETRIBUCIONES COMPLEMENTARIAS	0,00	0,00	0,00	17.608,08
1.2.1.00	COMPLEMENTOS DE DESTINO	0,00	0,00	0,00	13.341,34
1.2.1.01	COMPLEMENTO ESPECIFICO	0,00	0,00	0,00	4.266,74
1.6	CUOTAS, PRESTACIONES Y GASTOS SOCIALES A CARGO DEL EMPLEADOR	0,00	0,00	0,00	-11.389,31
1.6.0	CUOTAS SOCIALES	0,00	0,00	0,00	-11.389,31
1.6.0.00	SEGURIDAD SOCIAL	0,00	0,00	0,00	-11.389,31
2	GASTOS EN BIENES CORRIENTES Y SERVICIOS	0,00	23.156,71	0,00	5.593,92
2.2	MATERIAL, SUMINISTROS Y OTROS	0,00	23.156,71	0,00	5.593,92
2.2.1	SUMINISTROS	0,00	6.111,40	0,00	0,00
2.2.1.00	ENERGIA ELECTRICA	0,00	6.111,40	0,00	0,00
2.2.2	COMUNICACIONES	0,00	669,79	0,00	0,00
2.2.2.01	POSTALES	0,00	669,79	0,00	0,00
2.2.7	TRABAJOS REALIZADOS POR OTRAS EMPRESAS	0,00	16.375,52	0,00	5.593,92
2.2.7.00	LIMPIEZA Y ASEO	0,00	3.969,41	0,00	0,00
2.2.7.01	SEGURIDAD	0,00	5.778,48	0,00	0,00
2.2.7.13	PRESTACIÓN DE SERVICIOS BIBLIOTECARIOS	0,00	6.627,63	0,00	5.593,92
4	TRANSFERENCIAS CORRIENTES	0,00	992,89	0,00	434,92
4.8	A FAMILIAS E INSTITUCIONES SIN FINES DE LUCRO	0,00	992,89	0,00	434,92
4.8.0	X	0,00	992,89	0,00	434,92
4.8.0.00	BECAS FORMACIÓN EN BIBLIOTECONOMÍA	0,00	992,89	0,00	434,92
6	INVERSIONES REALES	0,00	0,00	0,00	0,00
6.2	INVERSION NUEVA ASOCIADA AL FUNCIONAMIENTO OPERATIVO DE LOS SERVICIOS	0,00	0,00	908,71	0,00
6.2.5	MOBILIARIO Y ENSERES	0,00	0,00	908,71	0,00
6.2.5.00	ADQUISICION	0,00	0,00	908,71	0,00
6.3	INVERSION DE REPOSICION ASOCIADA AL FUNCION. OPERAT. DE LOS SERVICIOS	0,00	0,00	-908,71	0,00
6.3.5	MOBILIARIO Y ENSERES	0,00	0,00	-908,71	0,00
6.3.5.00	ADQUISICION	0,00	0,00	-908,71	0,00
Total Orgánico / Funcional	080203 / 4521	0,00	24.149,60	0,00	7.114,13




Información a fecha: 31/12/2015

Unidad monetaria: Euros

Clasificación Orgánica 080204 EDUCACION, FORMACIÓN Y EMPLEO / DIRECCION GENERAL DE CULTURA / MUSEO

Clasificación Funcional 4521 PRODUCCION DE BIENES PUBLICOS DE CARACTER SOCIAL / CULTURA, JUVENTUD Y DEPORTES / MUSEOS, ARCHIVOS Y BIBLIOTECAS / MUSEOS, ARCHIVOS Y BIBLIOTECAS

Clasificación Económica	Denominación	Comprometidos Incorporables	Comprometidos No Incorporables	No Comprometidos Incorporables	No Comprometidos No Incorporables
1	GASTOS DE PERSONAL	0,00	0,00	0,00	1.561,20
1.2	FUNCIONARIOS	0,00	0,00	0,00	9.789,48
1.2.0	RETRIBUCIONES BASICAS	0,00	0,00	0,00	-2.720,43
1.2.0.00	SUELDO Y PAGAS EXTRAORDINARIAS	0,00	0,00	0,00	-781,51
1.2.0.05	TRIENIOS	0,00	0,00	0,00	-1.938,92
1.2.1	RETRIBUCIONES COMPLEMENTARIAS	0,00	0,00	0,00	12.509,91
1.2.1.00	COMPLEMENTOS DE DESTINO	0,00	0,00	0,00	2.962,88
1.2.1.01	COMPLEMENTO ESPECIFICO	0,00	0,00	0,00	4.229,63
1.2.1.04	OTRAS REMUNERACIONES	0,00	0,00	0,00	5.317,40
1.3	LABORALES	0,00	0,00	0,00	443,86
1.3.0	LABORAL FIJO	0,00	0,00	0,00	-626,14
1.3.0.00	RETRIBUCIONES BASICAS	0,00	0,00	0,00	-879,25
1.3.0.01	OTRAS REMUNERACIONES	0,00	0,00	0,00	253,11
1.3.1	LABORAL EVENTUAL	0,00	0,00	0,00	1.070,00
1.3.1.00	RETRIBUCIONES BASICAS	0,00	0,00	0,00	535,00
1.3.1.01	OTRAS REMUNERACIONES	0,00	0,00	0,00	535,00
1.6	CUOTAS, PRESTACIONES Y GASTOS SOCIALES A CARGO DEL EMPLEADOR	0,00	0,00	0,00	-8.672,14
1.6.0	CUOTAS SOCIALES	0,00	0,00	0,00	-8.672,14
1.6.0.00	SEGURIDAD SOCIAL	0,00	0,00	0,00	-8.672,14
2	GASTOS EN BIENES CORRIENTES Y SERVICIOS	0,00	61.072,23	0,00	0,00
2.1	REPARACIONES, MANTENIMIENTO Y CONSERVACION	0,00	0,00	0,00	0,00
2.1.3	MAQUINARIA, INSTALACION Y UTILLAJE	0,00	0,00	0,00	2.281,45
2.1.3.01	INMOVILIZADO ARRENDADO	0,00	0,00	0,00	2.281,45
2.1.6	EQUIPOS PARA PROCESO DE INFORMACION	0,00	0,00	0,00	-2.281,45
2.1.6.00	INMOVILIZADO PROPIO	0,00	0,00	0,00	-2.281,45
2.2	MATERIAL, SUMINISTROS Y OTROS	0,00	61.072,23	0,00	0,00
2.2.1	SUMINISTROS	0,00	30.956,26	0,00	-6.406,85
2.2.1.00	ENERGIA ELECTRICA	0,00	17.415,86	0,00	0,00
2.2.1.02	GAS	0,00	13.540,40	0,00	-4.360,49
2.2.1.04	VESTUARIO	0,00	0,00	0,00	-2.046,36
2.2.2	COMUNICACIONES	0,00	1.464,64	0,00	-0,04
2.2.2.01	POSTALES	0,00	1.464,64	0,00	-0,04
2.2.5	TRIBUTOS	0,00	0,00	0,00	-35,91



Gobierno
de La
Rioja

Adm. Pública y Hacienda

SICAP - Sistema de Información Contable

REMANENTES DE CRÉDITO

Ejercicio: 2015

Página 78


Información a fecha: 31/12/2015

Unidad monetaria: Euros

Clasificación Orgánica 080204 EDUCACION, FORMACIÓN Y EMPLEO / DIRECCION GENERAL DE CULTURA / MUSEO

Clasificación Funcional 4521 PRODUCCION DE BIENES PUBLICOS DE CARACTER SOCIAL / CULTURA, JUVENTUD Y DEPORTES / MUSEOS, ARCHIVOS Y BIBLIOTECAS / MUSEOS, ARCHIVOS Y BIBLIOTECAS

Clasificación Económica	Denominación	Comprometidos Incorporables	Comprometidos No Incorporables	No Comprometidos Incorporables	No Comprometidos No Incorporables
2.2.5.00	LOCALES	0,00	0,00	0,00	-35,91
2.2.6	GASTOS DIVERSOS	0,00	0,00	0,00	-2.458,08
2.2.6.02	PUBLICIDAD Y PROPAGANDA	0,00	0,00	0,00	-2.458,08
2.2.7	TRABAJOS REALIZADOS POR OTRAS EMPRESAS	0,00	28.651,33	0,00	8.900,88
2.2.7.00	LIMPIEZA Y ASEO	0,00	13.203,52	0,00	0,00
2.2.7.01	SEGURIDAD	0,00	15.447,81	0,00	-22.643,85
2.2.7.06	ESTUDIOS Y TRABAJOS TECNICOS	0,00	0,00	0,00	33.241,36
2.2.7.99	OTROS	0,00	0,00	0,00	-1.696,63
6	INVERSIONES REALES	0,00	0,00	0,00	0,00
6.3	INVERSION DE REPOSICION ASOCIADA AL FUNCION. OPERAT. DE LOS SERVICIOS	0,00	0,00	-3.753,77	0,00
6.3.3	MAQUINARIA, INSTALACIONES Y UTILLAJE	0,00	0,00	-3.753,77	0,00
6.3.3.00	ADQUISICION	0,00	0,00	-3.753,77	0,00
6.5	GASTOS DE INVERSIONES EN PATRIMONIO HISTORICO	0,00	0,00	3.753,77	0,00
6.5.1	INVERSIONES EN PATRIMONIO HIST. DESTINADO AL FUNCION. OP. DE LOS SERV	0,00	0,00	3.753,77	0,00
6.5.1.03	INCORPORACION DE BIENES Y SERVICIOS	0,00	0,00	3.753,77	0,00
Total Orgánico / Funcional	080204 / 4521	0,00	61.072,23	0,00	1.561,20



Información a fecha: 31/12/2015

Unidad monetaria: Euros

Clasificación Orgánica 0804 EDUCACION, FORMACIÓN Y EMPLEO / DIRECCION GENERAL DE EDUCACIÓN

Clasificación Funcional 4211 PRODUCCION DE BIENES PUBLICOS DE CARACTER SOCIAL / EDUCACION / ADMINISTRACION GENERAL DE EDUCACION / SERVICIOS GENERALES Y PROMOCION DE LA EDUCACION

Clasificación Económica	Denominación	Comprometidos Incorporables	Comprometidos No Incorporables	No Comprometidos Incorporables	No Comprometidos No Incorporables
1	GASTOS DE PERSONAL	0,00	0,00	0,00	2.056,90
1.0	ALTOS CARGOS	0,00	0,00	0,00	-17,29
1.0.0	RETRIBUCIONES BASICAS Y OTRAS REMUNERACIONES DE ALTOS CARGOS	0,00	0,00	0,00	-17,29
1.0.0.00	RETRIBUCIONES BASICAS	0,00	0,00	0,00	-4.376,00
1.0.0.01	OTRAS REMUNERACIONES	0,00	0,00	0,00	4.358,71
1.2	FUNCIONARIOS	0,00	0,00	0,00	40.746,08
1.2.0	RETRIBUCIONES BASICAS	0,00	0,00	0,00	193.739,05
1.2.0.00	SUELDO Y PAGAS EXTRAORDINARIAS	0,00	0,00	0,00	264.936,47
1.2.0.05	TRIENIOS	0,00	0,00	0,00	-71.197,42
1.2.1	RETRIBUCIONES COMPLEMENTARIAS	0,00	0,00	0,00	-152.992,97
1.2.1.00	COMPLEMENTOS DE DESTINO	0,00	0,00	0,00	15.336,08
1.2.1.01	COMPLEMENTO ESPECIFICO	0,00	0,00	0,00	-162.507,74
1.2.1.04	OTRAS REMUNERACIONES	0,00	0,00	0,00	-5.821,31
1.3	LABORALES	0,00	0,00	0,00	-8.929,18
1.3.1	LABORAL EVENTUAL	0,00	0,00	0,00	-8.929,18
1.3.1.00	RETRIBUCIONES BASICAS	0,00	0,00	0,00	-5.779,34
1.3.1.01	OTRAS REMUNERACIONES	0,00	0,00	0,00	-3.149,84
1.6	CUOTAS, PRESTACIONES Y GASTOS SOCIALES A CARGO DEL EMPLEADOR	0,00	0,00	0,00	-29.742,71
1.6.0	CUOTAS SOCIALES	0,00	0,00	0,00	-29.742,71
1.6.0.00	SEGURIDAD SOCIAL	0,00	0,00	0,00	-29.742,71
2	GASTOS EN BIENES CORRIENTES Y SERVICIOS	0,00	24.547,53	0,00	289.972,60
2.0	ARRENDAMIENTOS Y CANONES	0,00	0,00	0,00	16.662,00
2.0.5	MOBILIARIO Y ENSERES	0,00	0,00	0,00	582,00
2.0.6	EQUIPOS PARA PROCESO DE INFORMACION	0,00	0,00	0,00	498,00
2.0.9	CANONES	0,00	0,00	0,00	15.582,00
2.1	REPARACIONES, MANTENIMIENTO Y CONSERVACION	0,00	0,00	0,00	12.188,87
2.1.2	EDIFICIOS Y OTRAS CONSTRUCCIONES	0,00	0,00	0,00	6.106,05
2.1.2.00	INMOVILIZADO PROPIO	0,00	0,00	0,00	6.106,05
2.1.3	MAQUINARIA, INSTALACION Y UTILLAJE	0,00	0,00	0,00	3.523,99
2.1.3.00	INMOVILIZADO PROPIO	0,00	0,00	0,00	3.523,99
2.1.5	MOBILIARIO Y ENSERES	0,00	0,00	0,00	2.558,83
2.1.5.00	INMOVILIZADO PROPIO	0,00	0,00	0,00	2.558,83
2.2	MATERIAL, SUMINISTROS Y OTROS	0,00	24.547,53	0,00	242.118,71



Información a fecha: 31/12/2015

Unidad monetaria: Euros

Clasificación Orgánica 0804 EDUCACION, FORMACIÓN Y EMPLEO / DIRECCION GENERAL DE EDUCACIÓN

Clasificación Funcional 4211 PRODUCCION DE BIENES PUBLICOS DE CARACTER SOCIAL / EDUCACION / ADMINISTRACION GENERAL DE EDUCACION / SERVICIOS GENERALES Y PROMOCION DE LA EDUCACION

Clasificación Económica	Denominación	Comprometidos Incorporables	Comprometidos No Incorporables	No Comprometidos Incorporables	No Comprometidos No Incorporables
2.2.0	MATERIAL DE OFICINA	0,00	0,00	0,00	17.349,91
2.2.0.00	ORDINARIO NO INVENTARIABLE	0,00	0,00	0,00	10.309,93
2.2.0.01	PRENSA, REVISTAS, LIBROS Y OTRAS PUBLICACIONES	0,00	0,00	0,00	6.069,98
2.2.0.02	MATERIAL INFORMATICO NO INVENTARIABLE	0,00	0,00	0,00	970,00
2.2.1	SUMINISTROS	0,00	9.701,05	0,00	-12.578,02
2.2.1.02	GAS	0,00	9.701,05	0,00	6.148,47
2.2.1.04	VESTUARIO	0,00	0,00	0,00	-604,85
2.2.1.05	PRODUCTOS ALIMENTICIOS	0,00	0,00	0,00	-19,68
2.2.1.06	PRODUCTOS FARMACEUTICOS	0,00	0,00	0,00	462,95
2.2.1.07	MATERIALES ESPECIALES	0,00	0,00	0,00	-16,64
2.2.1.23	CALZADO	0,00	0,00	0,00	-150,00
2.2.1.99	OTROS SUMINISTROS	0,00	0,00	0,00	-18.398,27
2.2.2	COMUNICACIONES	0,00	1.531,27	0,00	17.568,30
2.2.2.01	POSTALES	0,00	1.531,27	0,00	17.568,30
2.2.3	TRANSPORTES	0,00	0,00	0,00	-9.217,60
2.2.4	PRIMAS DE SEGUROS	0,00	0,00	0,00	24.983,27
2.2.4.99	OTROS RIESGOS	0,00	0,00	0,00	24.983,27
2.2.5	TRIBUTOS	0,00	0,00	0,00	420,77
2.2.5.00	LOCALES	0,00	0,00	0,00	420,77
2.2.6	GASTOS DIVERSOS	0,00	13.306,53	0,00	64.594,89
2.2.6.02	PUBLICIDAD Y PROPAGANDA	0,00	0,00	0,00	-35.655,55
2.2.6.03	JURIDICOS, CONTENCIOSOS	0,00	0,00	0,00	642,03
2.2.6.06	REUNIONES, CONFERENCIAS Y CURSOS	0,00	0,00	0,00	9.199,99
2.2.6.07	FERIAS Y EXPOSICIONES	0,00	0,00	0,00	37.000,00
2.2.6.08	PUBLICACIONES Y EDICIONES	0,00	0,00	0,00	38.575,78
2.2.6.09	IMPRESIÓN DE TÍTULOS	0,00	13.306,53	0,00	-13.020,64
2.2.6.99	OTROS	0,00	0,00	0,00	27.853,28
2.2.7	TRABAJOS REALIZADOS POR OTRAS EMPRESAS	0,00	8,68	0,00	138.997,19
2.2.7.00	LIMPIEZA Y ASEO	0,00	0,00	0,00	4.675,38
2.2.7.03	POSTALES	0,00	0,00	0,00	582,00
2.2.7.06	ESTUDIOS Y TRABAJOS TECNICOS	0,00	0,00	0,00	208.237,38
2.2.7.07	SERVICIOS DE CARACTER INFORMATICO	0,00	0,00	0,00	-14.850,00
2.2.7.99	OTROS	0,00	8,68	0,00	-59.647,57



**Gobierno
de La
Rioja**

Adm. Pública y Hacienda
SICAP - Sistema de Información Contable
REMANENTES DE CRÉDITO

Ejercicio: 2015

Página 81

Información a fecha: 31/12/2015

Unidad monetaria: Euros

Clasificación Orgánica 0804 EDUCACION, FORMACIÓN Y EMPLEO / DIRECCION GENERAL DE EDUCACIÓN

Clasificación Funcional 4211 PRODUCCION DE BIENES PUBLICOS DE CARACTER SOCIAL / EDUCACION / ADMINISTRACION GENERAL DE EDUCACION / SERVICIOS GENERALES Y PROMOCION DE LA EDUCACION

Clasificación Económica	Denominación	Comprometidos Incorporables	Comprometidos No Incorporables	No Comprometidos Incorporables	No Comprometidos No Incorporables
2.3	INDEMNIZACION POR RAZON DEL SERVICIO	0,00	0,00	0,00	19.003,02
2.3.0	DIETAS	0,00	0,00	0,00	15.510,48
2.3.1	LOCOMOCION	0,00	0,00	0,00	21.939,34
2.3.3	OTRAS INDEMNIZACIONES.	0,00	0,00	0,00	-18.446,80
4	TRANSFERENCIAS CORRIENTES	0,00	11,00	0,00	66.538,49
4.6	A CORPORACIONES LOCALES	0,00	0,00	0,00	16.754,26
4.6.1	A AYUNTAMIENTOS	0,00	0,00	0,00	16.754,26
4.6.1.01	PROGRAMAS DE EDUCACIÓN DE ADULTOS	0,00	0,00	0,00	3.694,26
4.6.1.02	ACTIVIDADES EDUCATIVAS	0,00	0,00	0,00	13.060,00
4.8	A FAMILIAS E INSTITUCIONES SIN FINES DE LUCRO	0,00	11,00	0,00	49.784,23
4.8.2	X	0,00	11,00	0,00	46.897,23
4.8.2.00	AYUDAS APAS Y AAS	0,00	0,00	0,00	8.262,51
4.8.2.06	PROGRAMAS DE EDUCACIÓN DE ADULTOS	0,00	0,00	0,00	4.583,07
4.8.2.08	ACTIVIDADES EDUCATIVAS	0,00	0,00	0,00	14.967,93
4.8.2.10	ESTANCIA DE PROFESORES EN EMPRESAS	0,00	11,00	0,00	2.084,54
4.8.2.11	AYUDAS ALUMNOS FCT	0,00	0,00	0,00	1.700,00
4.8.2.12	BECAS PARA AUXILIARES DE CONVERSACIÓN	0,00	0,00	0,00	21.995,39
4.8.2.19	PROGRAMAS ATENCIÓN A LA DIVERSIDAD	0,00	0,00	0,00	-6.696,21
4.8.3	X	0,00	0,00	0,00	2.887,00
4.8.3.00	AYUDAS PARA ITINERARIOS EDUCATIVOS	0,00	0,00	0,00	2.887,00
6	INVERSIONES REALES	0,00	0,00	4.971,90	0,00
6.3	INVERSION DE REPOSICION ASOCIADA AL FUNCION. OPERAT. DE LOS SERVICIOS	0,00	0,00	4.971,90	0,00
6.3.5	MOBILIARIO Y ENSERES	0,00	0,00	4.971,90	0,00
6.3.5.00	ADQUISICION	0,00	0,00	4.971,90	0,00
Total Orgánico / Funcional	0804 / 4211	0,00	24.558,53	4.971,90	358.567,99




Información a fecha: 31/12/2015

Unidad monetaria: Euros

Clasificación Orgánica 0804 EDUCACION, FORMACIÓN Y EMPLEO / DIRECCION GENERAL DE EDUCACIÓN

Clasificación Funcional 4221 PRODUCCION DE BIENES PUBLICOS DE CARACTER SOCIAL / EDUCACION / ENSEÑANZA / ENSEÑANZA REGIMEN GENERAL

Clasificación Económica	Denominación	Comprometidos Incorporables	Comprometidos No Incorporables	No Comprometidos Incorporables	No Comprometidos No Incorporables
1	GASTOS DE PERSONAL	0,00	0,00	0,00	90,44
1.2	FUNCIONARIOS	0,00	0,00	0,00	-286.965,41
1.2.0	RETRIBUCIONES BASICAS	0,00	0,00	0,00	-224.255,38
1.2.0.00	SUELDO Y PAGAS EXTRAORDINARIAS	0,00	0,00	0,00	-232.157,24
1.2.0.05	TRIENIOS	0,00	0,00	0,00	7.901,86
1.2.1	RETRIBUCIONES COMPLEMENTARIAS	0,00	0,00	0,00	-62.710,03
1.2.1.00	COMPLEMENTOS DE DESTINO	0,00	0,00	0,00	-18.678,95
1.2.1.01	COMPLEMENTO ESPECIFICO	0,00	0,00	0,00	-28.238,54
1.2.1.04	OTRAS REMUNERACIONES	0,00	0,00	0,00	-15.792,54
1.3	LABORALES	0,00	0,00	0,00	367.418,58
1.3.0	LABORAL FIJO	0,00	0,00	0,00	913.787,76
1.3.0.00	RETRIBUCIONES BASICAS	0,00	0,00	0,00	451.464,25
1.3.0.01	OTRAS REMUNERACIONES	0,00	0,00	0,00	462.323,51
1.3.1	LABORAL EVENTUAL	0,00	0,00	0,00	-546.369,18
1.3.1.00	RETRIBUCIONES BASICAS	0,00	0,00	0,00	-316.521,99
1.3.1.01	OTRAS REMUNERACIONES	0,00	0,00	0,00	-229.847,19
1.6	CUOTAS, PRESTACIONES Y GASTOS SOCIALES A CARGO DEL EMPLEADOR	0,00	0,00	0,00	-80.362,73
1.6.0	CUOTAS SOCIALES	0,00	0,00	0,00	-80.362,73
1.6.0.00	SEGURIDAD SOCIAL	0,00	0,00	0,00	-80.362,73
1.8	PERSONAL DOCENTE	0,00	0,00	0,00	0,00
1.8.0	RETRIBUCIONES BÁSICAS FUNCIONARIOS	0,00	0,00	0,00	54,01
1.8.0.00	SUELDO Y PAGAS EXTRAORDINARIAS	0,00	0,00	0,00	53,76
1.8.0.05	TRIENIOS	0,00	0,00	0,00	0,25
1.8.1	RETRIBUCIONES COMPLEMENTARIAS FUNCIONARIOS	0,00	0,00	0,00	1.430.593,93
1.8.1.00	COMPLEMENTO DE DESTINO	0,00	0,00	0,00	4,32
1.8.1.01	COMPLEMENTO ESPECÍFICO	0,00	0,00	0,00	4.775,55
1.8.1.03	COMPLEMENTOS TRANSITORIOS	0,00	0,00	0,00	33.119,46
1.8.1.04	OTRAS REMUNERACIONES	0,00	0,00	0,00	1.392.694,60
1.8.2	RETRIBUCIONES EN ESPECIE FUNCIONARIOS	0,00	0,00	0,00	5,82
1.8.2.00	CASA VIVIENDA	0,00	0,00	0,00	5,82
1.8.4	IMPREVISTOS Y FUNCIONES NO CLASIFICADAS	0,00	0,00	0,00	5.682,00
1.8.4.01	INDEMNIZACIONES JUDICIALES	0,00	0,00	0,00	5.682,00
1.8.5	LABORAL FIJO	0,00	0,00	0,00	462.492,63



Información a fecha: 31/12/2015

Unidad monetaria: Euros

Clasificación Orgánica 0804 EDUCACION, FORMACIÓN Y EMPLEO / DIRECCION GENERAL DE EDUCACIÓN

Clasificación Funcional 4221 PRODUCCION DE BIENES PUBLICOS DE CARACTER SOCIAL / EDUCACION / ENSEÑANZA / ENSEÑANZA REGIMEN GENERAL

Clasificación Económica	Denominación	Comprometidos Incorporables	Comprometidos No Incorporables	No Comprometidos Incorporables	No Comprometidos No Incorporables
1.8.5.00	RETRIBUCIONES BÁSICAS	0,00	0,00	0,00	229.916,41
1.8.5.01	OTRAS REMUNERACIONES	0,00	0,00	0,00	232.235,22
1.8.5.02	HORAS EXTRAORDINARIAS	0,00	0,00	0,00	341,00
1.8.6	LABORAL EVENTUAL	0,00	0,00	0,00	-76.135,89
1.8.6.00	RETRIBUCIONES BÁSICAS	0,00	0,00	0,00	-37.186,16
1.8.6.01	OTRAS REMUNERACIONES	0,00	0,00	0,00	-38.949,73
1.8.8	INCENTIVOS AL RENDIMIENTO	0,00	0,00	0,00	19.250,40
1.8.8.01	GRATIFICACIONES	0,00	0,00	0,00	19.250,40
1.8.9	CUOTAS, PRESTAC. Y GASTOS SOCIALES A CARGO DEL EMPLEADOR	0,00	0,00	0,00	-1.841.942,90
1.8.9.00	SEGURIDAD SOCIAL	0,00	0,00	0,00	-1.841.942,90
2	GASTOS EN BIENES CORRIENTES Y SERVICIOS	0,00	522.876,25	0,00	285.191,40
2.0	ARRENDAMIENTOS Y CANONES	0,00	0,00	0,00	5.380,27
2.0.2	EDIFICIOS Y OTRAS CONSTRUCCIONES	0,00	0,00	0,00	-9.040,00
2.0.5	MOBILIARIO Y ENSERES	0,00	0,00	0,00	14.420,27
2.1	REPARACIONES, MANTENIMIENTO Y CONSERVACION	0,00	0,00	0,00	2.538,27
2.1.0	TERRENOS Y BIENES NATURALES	0,00	0,00	0,00	6.035,00
2.1.0.00	INMOVILIZADO PROPIO	0,00	0,00	0,00	6.035,00
2.1.2	EDIFICIOS Y OTRAS CONSTRUCCIONES	0,00	0,00	0,00	-23.815,41
2.1.2.00	INMOVILIZADO PROPIO	0,00	0,00	0,00	-23.815,41
2.1.3	MAQUINARIA, INSTALACION Y UTILLAJE	0,00	0,00	0,00	13.154,18
2.1.3.00	INMOVILIZADO PROPIO	0,00	0,00	0,00	13.154,18
2.1.5	MOBILIARIO Y ENSERES	0,00	0,00	0,00	7.164,50
2.1.5.00	INMOVILIZADO PROPIO	0,00	0,00	0,00	7.164,50
2.2	MATERIAL, SUMINISTROS Y OTROS	0,00	522.876,25	0,00	228.243,52
2.2.0	MATERIAL DE OFICINA	0,00	0,00	0,00	1.513,49
2.2.0.00	ORDINARIO NO INVENTARIABLE	0,00	0,00	0,00	5.102,49
2.2.0.01	PRENSA, REVISTAS, LIBROS Y OTRAS PUBLICACIONES	0,00	0,00	0,00	-3.589,00
2.2.1	SUMINISTROS	0,00	15.900,12	0,00	39.463,59
2.2.1.00	ENERGIA ELECTRICA	0,00	8.708,99	0,00	-6.393,07
2.2.1.01	AGUA	0,00	0,00	0,00	3.466,27
2.2.1.02	GAS	0,00	7.191,13	0,00	-5.202,87
2.2.1.03	COMBUSTIBLES Y CARBURANTES	0,00	0,00	0,00	23.201,30
2.2.1.04	VESTUARIO	0,00	0,00	0,00	4.222,18




Información a fecha: 31/12/2015

Unidad monetaria: Euros

Clasificación Orgánica 0804 EDUCACION, FORMACIÓN Y EMPLEO / DIRECCION GENERAL DE EDUCACIÓN

Clasificación Funcional 4221 PRODUCCION DE BIENES PUBLICOS DE CARACTER SOCIAL / EDUCACION / ENSEÑANZA / ENSEÑANZA REGIMEN GENERAL

Clasificación Económica	Denominación	Comprometidos Incorporables	Comprometidos No Incorporables	No Comprometidos Incorporables	No Comprometidos No Incorporables
2.2.1.05	PRODUCTOS ALIMENTICIOS	0,00	0,00	0,00	-569,81
2.2.1.06	PRODUCTOS FARMACEUTICOS	0,00	0,00	0,00	1.048,92
2.2.1.07	MATERIALES ESPECIALES	0,00	0,00	0,00	5.779,92
2.2.1.08	ACTIVIDADES ESCOLARES Y CAMPAMENTOS	0,00	0,00	0,00	-792,93
2.2.1.10	LENCERIA	0,00	0,00	0,00	2.797,04
2.2.1.23	CALZADO	0,00	0,00	0,00	-620,49
2.2.1.99	OTROS SUMINISTROS	0,00	0,00	0,00	12.527,13
2.2.2	COMUNICACIONES	0,00	0,00	0,00	823,47
2.2.2.01	POSTALES	0,00	0,00	0,00	823,47
2.2.3	TRANSPORTES	0,00	0,00	0,00	-10.387,70
2.2.5	TRIBUTOS	0,00	0,00	0,00	12.986,26
2.2.5.00	LOCALES	0,00	0,00	0,00	5.517,87
2.2.5.01	AUTONOMICAS	0,00	0,00	0,00	7.468,39
2.2.6	GASTOS DIVERSOS	0,00	0,00	0,00	25.820,00
2.2.6.03	JURIDICOS, CONTENCIOSOS	0,00	0,00	0,00	20.000,00
2.2.6.06	REUNIONES, CONFERENCIAS Y CURSOS	0,00	0,00	0,00	970,00
2.2.6.99	OTROS	0,00	0,00	0,00	4.850,00
2.2.7	TRABAJOS REALIZADOS POR OTRAS EMPRESAS	0,00	506.976,13	0,00	158.024,41
2.2.7.00	LIMPIEZA Y ASEO	0,00	17.766,27	0,00	22.635,74
2.2.7.01	SEGURIDAD	0,00	0,00	0,00	72.041,90
2.2.7.06	ESTUDIOS Y TRABAJOS TECNICOS	0,00	0,00	0,00	-48,62
2.2.7.12	SERVICIOS CONTRATADOS DE COMEDOR	0,00	17.869,26	0,00	55.189,98
2.2.7.13	TRANSPORTE ESCOLAR	0,00	471.340,60	0,00	169,74
2.2.7.99	OTROS	0,00	0,00	0,00	8.035,67
2.3	INDEMNIZACION POR RAZON DEL SERVICIO	0,00	0,00	0,00	49.029,34
2.3.0	DIETAS	0,00	0,00	0,00	16.617,39
2.3.1	LOCOMOCION	0,00	0,00	0,00	3.202,84
2.3.3	OTRAS INDEMNIZACIONES.	0,00	0,00	0,00	29.209,11
3	GASTOS FINANCIEROS	0,00	0,00	0,00	452,88
3.4	DE DEPOSITOS, FIANZAS Y OTROS	0,00	0,00	0,00	452,88
3.4.2	INTERESES DE DEMORA	0,00	0,00	0,00	452,88
4	TRANSFERENCIAS CORRIENTES	0,00	7.072,73	0,00	1.249.083,65
4.6	A CORPORACIONES LOCALES	0,00	6.612,73	0,00	283.861,49




Información a fecha: 31/12/2015

Unidad monetaria: Euros

Clasificación Orgánica 0804 EDUCACION, FORMACIÓN Y EMPLEO / DIRECCION GENERAL DE EDUCACIÓN

Clasificación Funcional 4221 PRODUCCION DE BIENES PUBLICOS DE CARACTER SOCIAL / EDUCACION / ENSEÑANZA / ENSEÑANZA REGIMEN GENERAL

Clasificación Económica	Denominación	Comprometidos Incorporables	Comprometidos No Incorporables	No Comprometidos Incorporables	No Comprometidos No Incorporables
4.6.1	A AYUNTAMIENTOS	0,00	6.612,73	0,00	283.861,49
4.6.1.01	CONSERVACIÓN Y MANTENIMIENTO DE CENTROS	0,00	6.612,73	0,00	-5.654,51
4.6.1.02	MANTENIMIENTO DE ESCUELAS INFANTILES	0,00	0,00	0,00	289.516,00
4.8	A FAMILIAS E INSTITUCIONES SIN FINES DE LUCRO	0,00	460,00	0,00	965.222,16
4.8.2	X	0,00	460,00	0,00	965.222,16
4.8.2.00	CONCIERTOS EDUCATIVOS	0,00	0,00	0,00	962.673,08
4.8.2.02	AYUDAS PARA TRANSPORTE ESCOLAR	0,00	0,00	0,00	18.197,26
4.8.2.03	AYUDAS LIBROS DE TEXTO	0,00	460,00	0,00	-13.520,00
4.8.2.04	MANTENIMIENTO CENTROS INFANTILES	0,00	0,00	0,00	-3.000,00
4.8.2.07	SUBVENCIONES EDUCATIVAS	0,00	0,00	0,00	871,82
6	INVERSIONES REALES	109.907,07	0,00	412.909,78	0,00
6.2	INVERSION NUEVA ASOCIADA AL FUNCIONAMIENTO OPERATIVO DE LOS SERVICIOS	74.653,41	0,00	12.993,16	0,00
6.2.2	EDIFICIOS Y OTRAS CONSTRUCCIONES	885,39	0,00	28.908,42	0,00
6.2.2.01	CONSTRUCCION	0,01	0,00	14.632,16	0,00
6.2.2.03	INCORPORACION DE BIENES Y SERVICIOS	885,38	0,00	14.276,26	0,00
6.2.3	MAQUINARIA, INSTALACIONES Y UTILLAJE	0,00	0,00	27.645,00	0,00
6.2.3.00	ADQUISICION	0,00	0,00	27.645,00	0,00
6.2.5	MOBILIARIO Y ENSERES	73.768,02	0,00	-43.560,26	0,00
6.2.5.00	ADQUISICION	73.768,02	0,00	-43.560,26	0,00
6.3	INVERSION DE REPOSICION ASOCIADA AL FUNCION. OPERAT. DE LOS SERVICIOS	35.253,66	0,00	399.916,62	0,00
6.3.2	EDIFICIOS Y OTRAS CONSTRUCCIONES	35.253,66	0,00	376.185,93	0,00
6.3.2.01	CONSTRUCCION	35.253,66	0,00	463.889,24	0,00
6.3.2.03	INCORPORACION DE BIENES Y SERVICIOS	0,00	0,00	-87.703,31	0,00
6.3.3	MAQUINARIA, INSTALACIONES Y UTILLAJE	0,00	0,00	4.381,90	0,00
6.3.3.00	ADQUISICION	0,00	0,00	4.381,90	0,00
6.3.5	MOBILIARIO Y ENSERES	0,00	0,00	19.348,79	0,00
6.3.5.00	ADQUISICION	0,00	0,00	19.348,79	0,00
7	TRANSFERENCIAS DE CAPITAL	366.195,49	0,00	301.376,14	0,00
7.6	A CORPORACIONES LOCALES	366.195,49	0,00	235.545,65	0,00
7.6.1	A AYUNTAMIENTOS	366.195,49	0,00	235.545,65	0,00
7.6.1.00	REMODELACIÓN DE CENTROS EDUCATIVOS	366.195,49	0,00	176.945,33	0,00
7.6.1.01	CONSTRUCCIÓN DE COLEGIOS PÚBLICOS	0,00	0,00	58.600,32	0,00
7.8	A FAMILIAS E INSTITUCIONES SIN FINES DE LUCRO	0,00	0,00	65.830,49	0,00



**Gobierno
de La
Rioja**

LKCAM220

Adm. Pública y Hacienda

SICAP - Sistema de Información Contable

REMANENTES DE CRÉDITO

Ejercicio: 2015

Página 86

Información a fecha: 31/12/2015

Unidad monetaria: Euros

Clasificación Orgánica 0804 EDUCACION, FORMACIÓN Y EMPLEO / DIRECCION GENERAL DE EDUCACIÓN

Clasificación Funcional 4221 PRODUCCION DE BIENES PUBLICOS DE CARACTER SOCIAL / EDUCACION / ENSEÑANZA / ENSEÑANZA REGIMEN GENERAL

Clasificación Económica	Denominación	Comprometidos Incorporables	Comprometidos No Incorporables	No Comprometidos Incorporables	No Comprometidos No Incorporables
7.8.2	X	0,00	0,00	65.830,49	0,00
7.8.2.01	OBRAS	0,00	0,00	1.483,30	0,00
7.8.2.02	OTRAS AYUDAS	0,00	0,00	85.000,00	0,00
7.8.2.03	PROGRAMA GRATUIDAD LIBROS DE TEXTO	0,00	0,00	-20.652,81	0,00
Total Orgánico / Funcional	0804 / 4221	476.102,56	529.948,98	714.285,92	1.534.818,37



Información a fecha: 31/12/2015

Unidad monetaria: Euros

Clasificación Orgánica 0804 EDUCACION, FORMACIÓN Y EMPLEO / DIRECCION GENERAL DE EDUCACIÓN

Clasificación Funcional 4222 PRODUCCION DE BIENES PUBLICOS DE CARACTER SOCIAL / EDUCACION / ENSEÑANZA / ENSEÑANZA REGIMEN ESPECIAL

Clasificación Económica	Denominación	Comprometidos Incorporables	Comprometidos No Incorporables	No Comprometidos Incorporables	No Comprometidos No Incorporables
1	GASTOS DE PERSONAL	0,00	0,00	0,00	1.296,56
1.2	FUNCIONARIOS	0,00	0,00	0,00	-5.247,74
1.2.0	RETRIBUCIONES BASICAS	0,00	0,00	0,00	-290,03
1.2.0.00	SUELDO Y PAGAS EXTRAORDINARIAS	0,00	0,00	0,00	958,35
1.2.0.05	TRIENIOS	0,00	0,00	0,00	-1.248,38
1.2.1	RETRIBUCIONES COMPLEMENTARIAS	0,00	0,00	0,00	-4.957,71
1.2.1.00	COMPLEMENTOS DE DESTINO	0,00	0,00	0,00	-2.739,69
1.2.1.01	COMPLEMENTO ESPECIFICO	0,00	0,00	0,00	-2.218,02
1.3	LABORALES	0,00	0,00	0,00	1.790,05
1.3.0	LABORAL FIJO	0,00	0,00	0,00	27.277,41
1.3.0.00	RETRIBUCIONES BASICAS	0,00	0,00	0,00	14.200,06
1.3.0.01	OTRAS REMUNERACIONES	0,00	0,00	0,00	13.077,35
1.3.1	LABORAL EVENTUAL	0,00	0,00	0,00	-25.487,36
1.3.1.00	RETRIBUCIONES BASICAS	0,00	0,00	0,00	-13.998,36
1.3.1.01	OTRAS REMUNERACIONES	0,00	0,00	0,00	-11.489,00
1.6	CUOTAS, PRESTACIONES Y GASTOS SOCIALES A CARGO DEL EMPLEADOR	0,00	0,00	0,00	4.754,25
1.6.0	CUOTAS SOCIALES	0,00	0,00	0,00	4.754,25
1.6.0.00	SEGURIDAD SOCIAL	0,00	0,00	0,00	4.754,25
1.8	PERSONAL DOCENTE	0,00	0,00	0,00	0,00
1.8.1	RETRIBUCIONES COMPLEMENTARIAS FUNCIONARIOS	0,00	0,00	0,00	122.672,55
1.8.1.04	OTRAS REMUNERACIONES	0,00	0,00	0,00	122.672,55
1.8.9	CUOTAS, PRESTAC. Y GASTOS SOCIALES A CARGO DEL EMPLEADOR	0,00	0,00	0,00	-122.672,55
1.8.9.00	SEGURIDAD SOCIAL	0,00	0,00	0,00	-122.672,55
2	GASTOS EN BIENES CORRIENTES Y SERVICIOS	0,00	0,00	0,00	24.910,09
2.2	MATERIAL, SUMINISTROS Y OTROS	0,00	0,00	0,00	4.284,31
2.2.0	MATERIAL DE OFICINA	0,00	0,00	0,00	2.053,00
2.2.0.00	ORDINARIO NO INVENTARIABLE	0,00	0,00	0,00	574,00
2.2.0.01	PRENSA, REVISTAS, LIBROS Y OTRAS PUBLICACIONES	0,00	0,00	0,00	1.358,00
2.2.0.02	MATERIAL INFORMATICO NO INVENTARIABLE	0,00	0,00	0,00	121,00
2.2.6	GASTOS DIVERSOS	0,00	0,00	0,00	2.231,00
2.2.6.99	OTROS	0,00	0,00	0,00	2.231,00
2.2.9	GASTOS DE FUNCIONAMIENTO DE CENTROS PÚBLICOS NO UNIVERSITARIOS	0,00	0,00	0,00	0,31
2.2.9.00	GASTOS GENERALES	0,00	0,00	0,00	0,31



Gobierno
de La
Rioja

Adm. Pública y Hacienda

SICAP - Sistema de Información Contable

REMANENTES DE CRÉDITO

Ejercicio: 2015

Página 88

Información a fecha: 31/12/2015

Unidad monetaria: Euros

Clasificación Orgánica 0804 EDUCACION, FORMACIÓN Y EMPLEO / DIRECCION GENERAL DE EDUCACIÓN

Clasificación Funcional 4222 PRODUCCION DE BIENES PUBLICOS DE CARACTER SOCIAL / EDUCACION / ENSEÑANZA / ENSEÑANZA REGIMEN ESPECIAL

Clasificación Económica	Denominación	Comprometidos Incorporables	Comprometidos No Incorporables	No Comprometidos Incorporables	No Comprometidos No Incorporables
2.3	INDEMNIZACION POR RAZON DEL SERVICIO	0,00	0,00	0,00	20.625,78
2.3.0	DIETAS	0,00	0,00	0,00	1.106,00
2.3.1	LOCOMOCION	0,00	0,00	0,00	-1.358,22
2.3.3	OTRAS INDEMNIZACIONES.	0,00	0,00	0,00	20.878,00
6	INVERSIONES REALES	0,00	0,00	16.490,00	0,00
6.2	INVERSION NUEVA ASOCIADA AL FUNCIONAMIENTO OPERATIVO DE LOS SERVICIOS	0,00	0,00	9.700,00	0,00
6.2.5	MOBILIARIO Y ENSERES	0,00	0,00	9.700,00	0,00
6.2.5.00	ADQUISICION	0,00	0,00	9.700,00	0,00
6.3	INVERSION DE REPOSICION ASOCIADA AL FUNCION. OPERAT. DE LOS SERVICIOS	0,00	0,00	6.790,00	0,00
6.3.5	MOBILIARIO Y ENSERES	0,00	0,00	6.790,00	0,00
6.3.5.00	ADQUISICION	0,00	0,00	6.790,00	0,00
Total Orgánico / Funcional	0804 / 4222	0,00	0,00	16.490,00	26.206,65



Información a fecha: 31/12/2015

Unidad monetaria: Euros

Clasificación Orgánica 0804 EDUCACION, FORMACIÓN Y EMPLEO / DIRECCION GENERAL DE EDUCACIÓN

Clasificación Funcional 4223 PRODUCCION DE BIENES PUBLICOS DE CARACTER SOCIAL / EDUCACION / ENSEÑANZA / ENSEÑANZA UNIVERSITARIA

Clasificación Económica	Denominación	Comprometidos Incorporables	Comprometidos No Incorporables	No Comprometidos Incorporables	No Comprometidos No Incorporables
2	GASTOS EN BIENES CORRIENTES Y SERVICIOS	0,00	0,00	0,00	4.038,00
2.2	MATERIAL, SUMINISTROS Y OTROS	0,00	0,00	0,00	4.038,00
2.2.5	TRIBUTOS	0,00	0,00	0,00	3.563,00
2.2.5.00	LOCALES	0,00	0,00	0,00	1.188,00
2.2.5.01	AUTONOMICAS	0,00	0,00	0,00	2.375,00
2.2.6	GASTOS DIVERSOS	0,00	0,00	0,00	475,00
2.2.6.06	REUNIONES, CONFERENCIAS Y CURSOS	0,00	0,00	0,00	475,00
4	TRANSFERENCIAS CORRIENTES	0,00	0,00	0,00	23.570,31
4.4	AL RESTO DEL SECTOR PUBLICO DE LA C.A.R.	0,00	0,00	0,00	20.567,17
4.4.9	UNIVERSIDADES CAR	0,00	0,00	0,00	20.567,17
4.4.9.05	UR PROGRAMA SÓCRATES/ERASMUS Y BILATERALES CON UNIV. EXTRANJERAS NO EUROPEAS	0,00	0,00	0,00	1.173,29
4.4.9.08	AYUDAS COMPENSACIÓN MATRÍCULA	0,00	0,00	0,00	1.884,88
4.4.9.11	FUNDACIÓN UNIVERSIDAD DE LA RIOJA TÍTULOS PROPIOS Y MÁSTER	0,00	0,00	0,00	17.509,00
4.8	A FAMILIAS E INSTITUCIONES SIN FINES DE LUCRO	0,00	0,00	0,00	3.003,14
4.8.0	X	0,00	0,00	0,00	3.003,14
4.8.0.00	BECAS	0,00	0,00	0,00	3,14
4.8.0.02	BECAS EXCELENCIA ACADÉMICA	0,00	0,00	0,00	3.000,00
Total Orgánico / Funcional	0804 / 4223	0,00	0,00	0,00	27.608,31




Información a fecha: 31/12/2015

Unidad monetaria: Euros

Clasificación Orgánica 0804 EDUCACION, FORMACIÓN Y EMPLEO / DIRECCION GENERAL DE EDUCACIÓN

Clasificación Funcional 5441 PRODUCCION DE BIENES PUBLICOS DE CARACTER ECONOMICO / INVESTIGACION, DESARROLLO E INNOVACIÓN / INVESTIGACIÓN Y DESARROLLO RELACIONADO CON LA EDUCACIÓN / INVESTIGACIÓN Y DESARROLLO RELACIONADO CON LA EDUCACIÓN

Clasificación Económica	Denominación	Comprometidos Incorporables	Comprometidos No Incorporables	No Comprometidos Incorporables	No Comprometidos No Incorporables
2	GASTOS EN BIENES CORRIENTES Y SERVICIOS	0,00	0,00	0,00	15.001,36
2.2	MATERIAL, SUMINISTROS Y OTROS	0,00	0,00	0,00	15.001,36
2.2.3	TRANSPORTES	0,00	0,00	0,00	4.254,00
2.2.6	GASTOS DIVERSOS	0,00	0,00	0,00	7.799,00
2.2.6.06	REUNIONES, CONFERENCIAS Y CURSOS	0,00	0,00	0,00	3.545,00
2.2.6.08	PUBLICACIONES Y EDICIONES	0,00	0,00	0,00	4.254,00
2.2.7	TRABAJOS REALIZADOS POR OTRAS EMPRESAS	0,00	0,00	0,00	2.048,00
2.2.7.06	ESTUDIOS Y TRABAJOS TECNICOS	0,00	0,00	0,00	2.048,00
2.2.9	GASTOS DE FUNCIONAMIENTO DE CENTROS PÚBLICOS NO UNIVERSITARIOS	0,00	0,00	0,00	900,36
2.2.9.00	GASTOS GENERALES	0,00	0,00	0,00	900,36
3	GASTOS FINANCIEROS	0,00	0,00	0,00	355,05
3.4	DE DEPOSITOS, FIANZAS Y OTROS	0,00	0,00	0,00	355,05
3.4.9	OTROS GASTOS FINANCIEROS	0,00	0,00	0,00	355,05
4	TRANSFERENCIAS CORRIENTES	0,00	30.000,00	0,00	503.549,65
4.4	AL RESTO DEL SECTOR PUBLICO DE LA C.A.R.	0,00	30.000,00	0,00	481.136,93
4.4.9	UNIVERSIDADES CAR	0,00	30.000,00	0,00	481.136,93
4.4.9.00	UR CÁTEDRA EXTRAORDINARIA PATRIMONIO PALEONTOLOGICO	0,00	30.000,00	0,00	0,00
4.4.9.01	UR PROGRAMA ESTANCIAS CENTROS INTERNACIONALES	0,00	0,00	0,00	135.122,97
4.4.9.02	UNIVERSIDAD DE LA RIOJA BECARIOS PREDOCTORALES	0,00	0,00	0,00	191.491,96
4.4.9.03	U.R. PROGRAMA POSTDOCTORAL	0,00	0,00	0,00	154.522,00
4.5	A COMUNIDADES AUTONOMAS	0,00	0,00	0,00	4.239,40
4.5.0	X	0,00	0,00	0,00	4.239,40
4.5.0.00	BECARIOS F.P.I.	0,00	0,00	0,00	4.239,40
4.8	A FAMILIAS E INSTITUCIONES SIN FINES DE LUCRO	0,00	0,00	0,00	18.173,32
4.8.0	X	0,00	0,00	0,00	18.173,32
4.8.0.01	BECAS POSTDOCTORALES	0,00	0,00	0,00	100,00
4.8.0.02	BECAS FORMACIÓN PERSONAL INVESTIGADOR	0,00	0,00	0,00	16.833,92
4.8.0.03	UNIVERSIDADES PRIVADAS BECARIOS F.P.I.	0,00	0,00	0,00	1.239,40
7	TRANSFERENCIAS DE CAPITAL	0,00	0,00	200.000,00	0,00
7.4	A OTROS ENTES PÚBLICOS DE LA COMUNIDAD AUTONOMA DE LA RIOJA	0,00	0,00	200.000,00	0,00
7.4.9	UNIVERSIDADES CAR	0,00	0,00	200.000,00	0,00
7.4.9.05	UR INFRAESTRUCTURA Y EQUIPAMIENTO	0,00	0,00	200.000,00	0,00
9	PASIVOS FINANCIEROS	0,00	0,00	0,00	0,79



Gobierno de La Rioja

Adm. Pública y Hacienda

SICAP - Sistema de Información Contable

REMANENTES DE CRÉDITO

Ejercicio: 2015

Página 91

Información a fecha: 31/12/2015

Unidad monetaria: Euros

Clasificación Orgánica 0804 EDUCACION, FORMACIÓN Y EMPLEO / DIRECCION GENERAL DE EDUCACIÓN

Clasificación Funcional 5441 PRODUCCION DE BIENES PUBLICOS DE CARACTER ECONOMICO / INVESTIGACION, DESARROLLO E INNOVACIÓN / INVESTIGACIÓN Y DESARROLLO RELACIONADO CON LA EDUCACIÓN / INVESTIGACIÓN Y DESARROLLO RELACIONADO CON LA EDUCACIÓN

Clasificación Económica	Denominación	Comprometidos Incorporables	Comprometidos No Incorporables	No Comprometidos Incorporables	No Comprometidos No Incorporables
9.1	AMORTIZACION DE PRESTAMOS DEL INTERIOR	0,00	0,00	0,00	0,79
9.1.1	AMORTIZ. DE PRESTAMOS A LARGO PLAZO DE ENTES DEL SEC.PÚBL.	0,00	0,00	0,00	0,79
Total Orgánico / Funcional	0804 / 5441	0,00	30.000,00	200.000,00	518.906,85




Información a fecha: 31/12/2015

Unidad monetaria: Euros

Clasificación Orgánica 0805 EDUCACION, FORMACIÓN Y EMPLEO / DIRECCIÓN GENERAL DE EMPLEO

Clasificación Funcional 3221 PROTECCION Y PROMOCION SOCIAL / PROMOCION SOCIAL / FOMENTO DEL EMPLEO Y PROMOCION INDUSTRIAL Y EMPRESARIAL / FOMENTO DEL EMPLEO Y FORMACION OCUPACIONAL

Clasificación Económica	Denominación	Comprometidos Incorporables	Comprometidos No Incorporables	No Comprometidos Incorporables	No Comprometidos No Incorporables
2	GASTOS EN BIENES CORRIENTES Y SERVICIOS	0,00	0,00	0,00	197.618,07
2.0	ARRENDAMIENTOS Y CANONES	0,00	0,00	0,00	17.621,13
2.0.2	EDIFICIOS Y OTRAS CONSTRUCCIONES	0,00	0,00	0,00	17.621,13
2.1	REPARACIONES, MANTENIMIENTO Y CONSERVACION	0,00	0,00	0,00	12.282,08
2.1.0	TERRENOS Y BIENES NATURALES	0,00	0,00	0,00	1.064,61
2.1.0.00	INMOVILIZADO PROPIO	0,00	0,00	0,00	1.064,61
2.1.2	EDIFICIOS Y OTRAS CONSTRUCCIONES	0,00	0,00	0,00	3.878,29
2.1.2.00	INMOVILIZADO PROPIO	0,00	0,00	0,00	3.378,29
2.1.2.01	INMOVILIZADO ARRENDADO	0,00	0,00	0,00	500,00
2.1.3	MAQUINARIA, INSTALACION Y UTILLAJE	0,00	0,00	0,00	6.898,36
2.1.3.00	INMOVILIZADO PROPIO	0,00	0,00	0,00	6.898,36
2.1.4	ELEMENTOS DE TRANSPORTE	0,00	0,00	0,00	309,68
2.1.4.00	INMOVILIZADO PROPIO	0,00	0,00	0,00	309,68
2.1.5	MOBILIARIO Y ENSERES	0,00	0,00	0,00	131,14
2.1.5.00	INMOVILIZADO PROPIO	0,00	0,00	0,00	131,14
2.2	MATERIAL, SUMINISTROS Y OTROS	0,00	0,00	0,00	147.591,73
2.2.0	MATERIAL DE OFICINA	0,00	0,00	0,00	-10.511,15
2.2.0.00	ORDINARIO NO INVENTARIABLE	0,00	0,00	0,00	-10.127,08
2.2.0.01	PRENSA, REVISTAS, LIBROS Y OTRAS PUBLICACIONES	0,00	0,00	0,00	-485,94
2.2.0.02	MATERIAL INFORMATICO NO INVENTARIABLE	0,00	0,00	0,00	101,87
2.2.1	SUMINISTROS	0,00	0,00	0,00	-5.272,77
2.2.1.01	AGUA	0,00	0,00	0,00	233,43
2.2.1.03	COMBUSTIBLES Y CARBURANTES	0,00	0,00	0,00	167,65
2.2.1.04	VESTUARIO	0,00	0,00	0,00	-2.242,07
2.2.1.06	PRODUCTOS FARMACEUTICOS	0,00	0,00	0,00	22,13
2.2.1.07	MATERIALES ESPECIALES	0,00	0,00	0,00	-1.297,25
2.2.1.23	CALZADO	0,00	0,00	0,00	167,65
2.2.1.99	OTROS SUMINISTROS	0,00	0,00	0,00	-2.324,31
2.2.2	COMUNICACIONES	0,00	0,00	0,00	249,71
2.2.2.00	TELEFONICAS	0,00	0,00	0,00	249,71
2.2.3	TRANSPORTES	0,00	0,00	0,00	-413,15
2.2.4	PRIMAS DE SEGUROS	0,00	0,00	0,00	167,65
2.2.4.99	OTROS RIESGOS	0,00	0,00	0,00	167,65



Información a fecha: 31/12/2015

Unidad monetaria: Euros

Clasificación Orgánica 0805 EDUCACION, FORMACIÓN Y EMPLEO / DIRECCIÓN GENERAL DE EMPLEO

Clasificación Funcional 3221 PROTECCION Y PROMOCION SOCIAL / PROMOCION SOCIAL / FOMENTO DEL EMPLEO Y PROMOCION INDUSTRIAL Y EMPRESARIAL / FOMENTO DEL EMPLEO Y FORMACION OCUPACIONAL

Clasificación Económica	Denominación	Comprometidos Incorporables	Comprometidos No Incorporables	No Comprometidos Incorporables	No Comprometidos No Incorporables
2.2.5	TRIBUTOS	0,00	0,00	0,00	-1.007,62
2.2.5.00	LOCALES	0,00	0,00	0,00	-971,77
2.2.5.01	AUTONOMICAS	0,00	0,00	0,00	-35,85
2.2.6	GASTOS DIVERSOS	0,00	0,00	0,00	-557,79
2.2.6.02	PUBLICIDAD Y PROPAGANDA	0,00	0,00	0,00	167,65
2.2.6.03	JURIDICOS, CONTENCIOSOS	0,00	0,00	0,00	167,65
2.2.6.06	REUNIONES, CONFERENCIAS Y CURSOS	0,00	0,00	0,00	-1.025,11
2.2.6.99	OTROS	0,00	0,00	0,00	132,02
2.2.7	TRABAJOS REALIZADOS POR OTRAS EMPRESAS	0,00	0,00	0,00	164.936,85
2.2.7.00	LIMPIEZA Y ASEO	0,00	0,00	0,00	-18.026,29
2.2.7.03	POSTALES	0,00	0,00	0,00	167,65
2.2.7.04	CUSTODIA, DEPOSITOS Y ALMACENAJE	0,00	0,00	0,00	-9.476,43
2.2.7.06	ESTUDIOS Y TRABAJOS TECNICOS	0,00	0,00	0,00	-3.462,35
2.2.7.11	ACTIVIDADES FORMATIVAS	0,00	0,00	0,00	200.167,71
2.2.7.99	OTROS	0,00	0,00	0,00	-4.433,44
2.3	INDEMNIZACION POR RAZON DEL SERVICIO	0,00	0,00	0,00	20.123,13
2.3.0	DIETAS	0,00	0,00	0,00	337,27
2.3.1	LOCOMOCION	0,00	0,00	0,00	4.907,84
2.3.3	OTRAS INDEMNIZACIONES.	0,00	0,00	0,00	14.878,02
4	TRANSFERENCIAS CORRIENTES	0,00	156.053,27	0,00	619.557,23
4.4	AL RESTO DEL SECTOR PUBLICO DE LA C.A.R.	0,00	0,00	0,00	10,00
4.4.1	A FUNDACIONES	0,00	0,00	0,00	10,00
4.4.1.00	CONTRATACIÓN TEMPORAL DESEMPLEADOS	0,00	0,00	0,00	10,00
4.6	A CORPORACIONES LOCALES	0,00	0,00	0,00	531.042,27
4.6.1	A AYUNTAMIENTOS	0,00	0,00	0,00	495.192,27
4.6.1.03	PRIMER EMPLEO	0,00	0,00	0,00	279.966,92
4.6.1.07	FORMACIÓN FOMENTO EMPLEO	0,00	0,00	0,00	215.225,35
4.6.2	A MANCOMUNIDADES DE MUNICIPIOS	0,00	0,00	0,00	35.850,00
4.6.2.04	DESARROLLO LOCAL Y AG. DESARROLLO LOCAL	0,00	0,00	0,00	35.850,00
4.7	A EMPRESAS PRIVADAS	0,00	30.053,27	0,00	-335.573,29
4.7.0	X	0,00	30.053,27	0,00	-335.573,29
4.7.0.01	FORMACIÓN TRABAJ. DESEMPLEADOS	0,00	0,00	0,00	154.631,29
4.7.0.03	CONT. INDEF. MINUSVÁLIDOS	0,00	0,00	0,00	-56.188,42



Información a fecha: 31/12/2015

Unidad monetaria: Euros

Clasificación Orgánica 0805 EDUCACION, FORMACIÓN Y EMPLEO / DIRECCIÓN GENERAL DE EMPLEO

Clasificación Funcional 3221 PROTECCION Y PROMOCION SOCIAL / PROMOCION SOCIAL / FOMENTO DEL EMPLEO Y PROMOCION INDUSTRIAL Y EMPRESARIAL / FOMENTO DEL EMPLEO Y FORMACION OCUPACIONAL

Clasificación Económica	Denominación	Comprometidos Incorporables	Comprometidos No Incorporables	No Comprometidos Incorporables	No Comprometidos No Incorporables
4.7.0.04	INTEGRACIÓN LABORAL MINUSVÁLIDOS	0,00	11.732,27	0,00	-722.223,16
4.7.0.10	EXCEDENCIA	0,00	0,00	0,00	5.000,00
4.7.0.13	FORMACIÓN TRABAJ. OCUP. ACC. COMPL.	0,00	0,00	0,00	47.091,00
4.7.0.14	PROYECTO PLAN DE EMPLEO C.F.L.	0,00	0,00	0,00	150.000,00
4.7.0.60	PROGRAMA EMPLEO JOVEN (CHEQUE JOVEN)	0,00	18.321,00	0,00	86.116,00
4.8	A FAMILIAS E INSTITUCIONES SIN FINES DE LUCRO	0,00	126.000,00	0,00	424.078,25
4.8.0	X	0,00	126.000,00	0,00	424.078,25
4.8.0.00	FORMACIÓN TRABAJADORES DESEMPLEADOS	0,00	0,00	0,00	962,65
4.8.0.02	INFORM. Y ORIENTACIÓN BÚSQUEDA EMPLEO	0,00	0,00	0,00	205.460,17
4.8.0.03	BONIF. CUOTAS DESEMPLEO PAGO ÚNICO	0,00	0,00	0,00	49.356,10
4.8.0.06	BECAS FORM. TRABAJ. DESEMPLEADOS	0,00	0,00	0,00	-208.281,28
4.8.0.08	INTEGRAC.LABORAL MINUSVÁLIDOS	0,00	126.000,00	0,00	-443.056,26
4.8.0.10	EXCEDENCIA	0,00	0,00	0,00	68.899,33
4.8.0.12	FORMAC.TRAB. OCUPADOS C.PROG.	0,00	0,00	0,00	129.308,92
4.8.0.16	PROYECTOS PLAN DE EMPLEO C.F.L.	0,00	0,00	0,00	150.000,00
4.8.0.60	PROGRAMA EMPLEO JOVEN (CHEQUE JOVEN)	0,00	0,00	0,00	171.428,62
4.8.0.64	LANZADERAS DE EMPLEO	0,00	0,00	0,00	50.000,00
4.8.0.65	PROYECTOS EU	0,00	0,00	0,00	250.000,00
6	INVERSIONES REALES	0,00	0,00	8,08	0,00
6.2	INVERSION NUEVA ASOCIADA AL FUNCIONAMIENTO OPERATIVO DE LOS SERVICIOS	0,00	0,00	5.851,70	0,00
6.2.2	EDIFICIOS Y OTRAS CONSTRUCCIONES	0,00	0,00	670,00	0,00
6.2.2.01	CONSTRUCCION	0,00	0,00	325,00	0,00
6.2.2.03	INCORPORACION DE BIENES Y SERVICIOS	0,00	0,00	345,00	0,00
6.2.5	MOBILIARIO Y ENSERES	0,00	0,00	5.081,70	0,00
6.2.5.00	ADQUISICION	0,00	0,00	5.081,70	0,00
6.2.9	OTROS ACTIVOS MATERIALES	0,00	0,00	100,00	0,00
6.2.9.00	ADQUISICION	0,00	0,00	100,00	0,00
6.3	INVERSION DE REPOSICION ASOCIADA AL FUNCION. OPERAT. DE LOS SERVICIOS	0,00	0,00	-5.843,62	0,00
6.3.2	EDIFICIOS Y OTRAS CONSTRUCCIONES	0,00	0,00	-3.256,32	0,00
6.3.2.01	CONSTRUCCION	0,00	0,00	-3.256,32	0,00
6.3.3	MAQUINARIA, INSTALACIONES Y UTILLAJE	0,00	0,00	1.700,00	0,00
6.3.3.00	ADQUISICION	0,00	0,00	700,00	0,00
6.3.3.01	CONSTRUCCION	0,00	0,00	500,00	0,00



Gobierno
de La
Rioja

LKCAM220

Adm. Pública y Hacienda

SICAP - Sistema de Información Contable

REMANENTES DE CRÉDITO

Ejercicio: 2015

Página 95

Información a fecha: 31/12/2015

Unidad monetaria: Euros

Clasificación Orgánica 0805 EDUCACION, FORMACIÓN Y EMPLEO / DIRECCIÓN GENERAL DE EMPLEO

Clasificación Funcional 3221 PROTECCION Y PROMOCION SOCIAL / PROMOCION SOCIAL / FOMENTO DEL EMPLEO Y PROMOCION INDUSTRIAL Y EMPRESARIAL / FOMENTO DEL EMPLEO Y FORMACION OCUPACIONAL

Clasificación Económica	Denominación	Comprometidos Incorporables	Comprometidos No Incorporables	No Comprometidos Incorporables	No Comprometidos No Incorporables
6.3.3.03	INCORPORACION DE BIENES Y SERVICIOS	0,00	0,00	500,00	0,00
6.3.5	MOBILIARIO Y ENSERES	0,00	0,00	-4.287,30	0,00
6.3.5.00	ADQUISICION	0,00	0,00	-4.287,30	0,00
Total Orgánico / Funcional	0805 / 3221	0,00	156.053,27	8,08	817.175,30



Información a fecha: 31/12/2015

Unidad monetaria: Euros

Clasificación Orgánica 0808 EDUCACION, FORMACIÓN Y EMPLEO / DIRECCIÓN GENERAL DE TURISMO

Clasificación Funcional 7511 REGULACION ECONOMICA DE SECTORES PRODUCTIVOS / TURISMO / ORDENACION Y PROMOCION TURISTICA / COORDINACION Y PROMOCION DEL TURISMO

Clasificación Económica	Denominación	Comprometidos Incorporables	Comprometidos No Incorporables	No Comprometidos Incorporables	No Comprometidos No Incorporables
1	GASTOS DE PERSONAL	0,00	0,00	0,00	1.037,23
1.0	ALTOS CARGOS	0,00	0,00	0,00	330,39
1.0.0	RETRIBUCIONES BASICAS Y OTRAS REMUNERACIONES DE ALTOS CARGOS	0,00	0,00	0,00	330,39
1.0.0.00	RETRIBUCIONES BASICAS	0,00	0,00	0,00	326,61
1.0.0.01	OTRAS REMUNERACIONES	0,00	0,00	0,00	3,78
1.2	FUNCIONARIOS	0,00	0,00	0,00	450,66
1.2.0	RETRIBUCIONES BASICAS	0,00	0,00	0,00	195,15
1.2.0.00	SUELDO Y PAGAS EXTRAORDINARIAS	0,00	0,00	0,00	194,17
1.2.0.05	TRIENIOS	0,00	0,00	0,00	0,98
1.2.1	RETRIBUCIONES COMPLEMENTARIAS	0,00	0,00	0,00	255,51
1.2.1.00	COMPLEMENTOS DE DESTINO	0,00	0,00	0,00	24,39
1.2.1.01	COMPLEMENTO ESPECIFICO	0,00	0,00	0,00	230,66
1.2.1.04	OTRAS REMUNERACIONES	0,00	0,00	0,00	0,46
1.6	CUOTAS, PRESTACIONES Y GASTOS SOCIALES A CARGO DEL EMPLEADOR	0,00	0,00	0,00	256,18
1.6.0	CUOTAS SOCIALES	0,00	0,00	0,00	256,18
1.6.0.00	SEGURIDAD SOCIAL	0,00	0,00	0,00	256,18
2	GASTOS EN BIENES CORRIENTES Y SERVICIOS	0,00	1.294,78	0,00	0,00
2.2	MATERIAL, SUMINISTROS Y OTROS	0,00	1.294,78	0,00	0,00
2.2.0	MATERIAL DE OFICINA	0,00	0,00	0,00	335,44
2.2.0.01	PRENSA, REVISTAS, LIBROS Y OTRAS PUBLICACIONES	0,00	0,00	0,00	415,32
2.2.0.02	MATERIAL INFORMATICO NO INVENTARIABLE	0,00	0,00	0,00	-79,88
2.2.1	SUMINISTROS	0,00	1.294,78	0,00	-335,44
2.2.1.00	ENERGIA ELECTRICA	0,00	1.294,78	0,00	0,00
2.2.1.07	MATERIALES ESPECIALES	0,00	0,00	0,00	-335,44
4	TRANSFERENCIAS CORRIENTES	0,00	21.024,63	0,00	14.669,38
4.6	A CORPORACIONES LOCALES	0,00	5.494,51	0,00	8.286,30
4.6.1	A AYUNTAMIENTOS	0,00	4.777,07	0,00	7.869,48
4.6.1.00	ACTIVIDADES TURÍSTICAS	0,00	4.777,07	0,00	7.869,48
4.6.2	A MANCOMUNIDADES DE MUNICIPIOS	0,00	717,44	0,00	416,82
4.6.2.00	MANCOMUNIDADES	0,00	717,44	0,00	416,82
4.7	A EMPRESAS PRIVADAS	0,00	1.696,81	0,00	594,52
4.7.0	X	0,00	1.696,81	0,00	594,52
4.7.0.00	SUBVENCIONES TURÍSTICAS	0,00	1.696,81	0,00	594,52



Gobierno
de La
Rioja

Adm. Pública y Hacienda

SICAP - Sistema de Información Contable

REMANENTES DE CRÉDITO

Ejercicio: 2015

Página 97


Información a fecha: 31/12/2015

Unidad monetaria: Euros

Clasificación Orgánica 0808 EDUCACION, FORMACIÓN Y EMPLEO / DIRECCIÓN GENERAL DE TURISMO

Clasificación Funcional 7511 REGULACION ECONOMICA DE SECTORES PRODUCTIVOS / TURISMO / ORDENACION Y PROMOCION TURISTICA / COORDINACION Y PROMOCION DEL TURISMO

Clasificación Económica	Denominación	Comprometidos Incorporables	Comprometidos No Incorporables	No Comprometidos Incorporables	No Comprometidos No Incorporables
4.8	A FAMILIAS E INSTITUCIONES SIN FINES DE LUCRO	0,00	13.833,31	0,00	5.788,56
4.8.1	X	0,00	13.833,31	0,00	5.788,56
4.8.1.00	ACTIVIDADES TURÍSTICAS A ASOCIACIONES	0,00	13.833,31	0,00	5.788,56
7	TRANSFERENCIAS DE CAPITAL	30.027,46	0,00	89.805,79	0,00
7.6	A CORPORACIONES LOCALES	30.027,46	0,00	1.042,44	0,00
7.6.1	A AYUNTAMIENTOS	30.027,46	0,00	40.719,40	0,00
7.6.1.00	AYUNTAMIENTOS - INVERSIONES TURÍSTICAS	30.027,46	0,00	40.719,40	0,00
7.6.2	A MANCOMUNIDADES DE MUNICIPIOS	0,00	0,00	-39.676,96	0,00
7.6.2.01	MANCOMUNIDADES DE MUNICIPIOS	0,00	0,00	-39.676,96	0,00
7.7	A EMPRESAS PRIVADAS	0,00	0,00	88.753,94	0,00
7.7.0	X	0,00	0,00	88.753,94	0,00
7.8	A FAMILIAS E INSTITUCIONES SIN FINES DE LUCRO	0,00	0,00	9,41	0,00
7.8.1	X	0,00	0,00	9,41	0,00
7.8.1.00	ASOCIACIONES INVER. Y ACC. SECTORIALES	0,00	0,00	9,41	0,00
Total Orgánico / Funcional	0808 / 7511	30.027,46	22.319,41	89.805,79	15.706,61



Información a fecha: 31/12/2015

Unidad monetaria: Euros

Clasificación Orgánica 090101 FOMENTO Y POLÍTICA TERRITORIAL / SECRETARIA GENERAL TECNICA / SERVICIOS GENERALES

Clasificación Funcional 5111 PRODUCCION DE BIENES PUBLICOS DE CARACTER ECONOMICO / INFRAESTRUCTURAS BASICAS Y TRANSPORTES / ADMINISTRACION GENERAL DE OBRAS PUBLICAS / ADMINISTRACION GENERAL DE OBRAS PUBLICAS, POLITICA LOCAL Y TERRITORIAL

Clasificación Económica	Denominación	Comprometidos Incorporables	Comprometidos No Incorporables	No Comprometidos Incorporables	No Comprometidos No Incorporables
1	GASTOS DE PERSONAL	0,00	0,00	0,00	1.126,79
1.0	ALTOS CARGOS	0,00	0,00	0,00	-2.829,92
1.0.0	RETRIBUCIONES BASICAS Y OTRAS REMUNERACIONES DE ALTOS CARGOS	0,00	0,00	0,00	-2.829,92
1.0.0.00	RETRIBUCIONES BASICAS	0,00	0,00	0,00	-2.829,92
1.1	PERSONAL EVENTUAL	0,00	0,00	0,00	-443,33
1.1.0	RETRIB. BASICAS Y OTRAS REMUNERACIONES DE PERSONAL EVENTUAL	0,00	0,00	0,00	-443,33
1.1.0.00	RETRIBUCIONES BASICAS	0,00	0,00	0,00	230,81
1.1.0.01	OTRAS REMUNERACIONES	0,00	0,00	0,00	-674,14
1.2	FUNCIONARIOS	0,00	0,00	0,00	15.442,43
1.2.0	RETRIBUCIONES BASICAS	0,00	0,00	0,00	1.513,36
1.2.0.00	SUELDO Y PAGAS EXTRAORDINARIAS	0,00	0,00	0,00	3.058,41
1.2.0.05	TRIENIOS	0,00	0,00	0,00	-1.545,05
1.2.1	RETRIBUCIONES COMPLEMENTARIAS	0,00	0,00	0,00	13.929,07
1.2.1.00	COMPLEMENTOS DE DESTINO	0,00	0,00	0,00	2.685,86
1.2.1.01	COMPLEMENTO ESPECIFICO	0,00	0,00	0,00	11.651,19
1.2.1.04	OTRAS REMUNERACIONES	0,00	0,00	0,00	-407,98
1.3	LABORALES	0,00	0,00	0,00	-25.311,84
1.3.0	LABORAL FIJO	0,00	0,00	0,00	-13.950,93
1.3.0.02	HORAS EXTRAORDINARIAS	0,00	0,00	0,00	-13.950,93
1.3.1	LABORAL EVENTUAL	0,00	0,00	0,00	-11.360,91
1.3.1.02	HORAS EXTRAORDINARIAS	0,00	0,00	0,00	-11.360,91
1.5	INCENTIVOS AL RENDIMIENTO	0,00	0,00	0,00	416,91
1.5.1	GRATIFICACIONES	0,00	0,00	0,00	416,91
1.6	CUOTAS, PRESTACIONES Y GASTOS SOCIALES A CARGO DEL EMPLEADOR	0,00	0,00	0,00	13.852,54
1.6.0	CUOTAS SOCIALES	0,00	0,00	0,00	13.852,54
1.6.0.00	SEGURIDAD SOCIAL	0,00	0,00	0,00	13.852,54
2	GASTOS EN BIENES CORRIENTES Y SERVICIOS	0,00	75.788,96	0,00	111.570,85
2.1	REPARACIONES, MANTENIMIENTO Y CONSERVACION	0,00	1.900,02	0,00	16.451,80
2.1.2	EDIFICIOS Y OTRAS CONSTRUCCIONES	0,00	0,00	0,00	616,69
2.1.2.00	INMOVILIZADO PROPIO	0,00	0,00	0,00	616,69
2.1.3	MAQUINARIA, INSTALACION Y UTILLAJE	0,00	1.900,02	0,00	6.165,78
2.1.3.00	INMOVILIZADO PROPIO	0,00	1.900,02	0,00	6.165,78
2.1.4	ELEMENTOS DE TRANSPORTE	0,00	0,00	0,00	-4.330,67



Información a fecha: 31/12/2015

Unidad monetaria: Euros

Clasificación Orgánica 090101 FOMENTO Y POLÍTICA TERRITORIAL / SECRETARIA GENERAL TECNICA / SERVICIOS GENERALES

Clasificación Funcional 5111 PRODUCCION DE BIENES PUBLICOS DE CARACTER ECONOMICO / INFRAESTRUCTURAS BASICAS Y TRANSPORTES / ADMINISTRACION GENERAL DE OBRAS PUBLICAS / ADMINISTRACION GENERAL DE OBRAS PUBLICAS, POLITICA LOCAL Y TERRITORIAL

Clasificación Económica	Denominación	Comprometidos Incorporables	Comprometidos No Incorporables	No Comprometidos Incorporables	No Comprometidos No Incorporables
2.1.4.00	INMOVILIZADO PROPIO	0,00	0,00	0,00	-4.330,67
2.1.5	MOBILIARIO Y ENSERES	0,00	0,00	0,00	5.000,00
2.1.5.00	INMOVILIZADO PROPIO	0,00	0,00	0,00	5.000,00
2.1.6	EQUIPOS PARA PROCESO DE INFORMACION	0,00	0,00	0,00	9.000,00
2.1.6.00	INMOVILIZADO PROPIO	0,00	0,00	0,00	9.000,00
2.2	MATERIAL, SUMINISTROS Y OTROS	0,00	73.888,94	0,00	95.048,52
2.2.0	MATERIAL DE OFICINA	0,00	976,83	0,00	34.857,63
2.2.0.00	ORDINARIO NO INVENTARIABLE	0,00	976,83	0,00	35.741,04
2.2.0.01	PRENSA, REVISTAS, LIBROS Y OTRAS PUBLICACIONES	0,00	0,00	0,00	-1.366,91
2.2.0.02	MATERIAL INFORMATICO NO INVENTARIABLE	0,00	0,00	0,00	483,50
2.2.1	SUMINISTROS	0,00	30.808,04	0,00	383.693,45
2.2.1.00	ENERGIA ELECTRICA	0,00	14.918,66	0,00	124.567,94
2.2.1.01	AGUA	0,00	0,00	0,00	18.989,85
2.2.1.02	GAS	0,00	15.889,38	0,00	25.251,86
2.2.1.04	VESTUARIO	0,00	0,00	0,00	4.589,87
2.2.1.07	MATERIALES ESPECIALES	0,00	0,00	0,00	11.000,00
2.2.1.23	CALZADO	0,00	0,00	0,00	-1.841,04
2.2.1.99	OTROS SUMINISTROS	0,00	0,00	0,00	201.134,97
2.2.2	COMUNICACIONES	0,00	3.292,51	0,00	38.404,09
2.2.2.01	POSTALES	0,00	3.292,51	0,00	19.404,09
2.2.2.99	OTRAS	0,00	0,00	0,00	19.000,00
2.2.3	TRANSPORTES	0,00	0,00	0,00	20.282,33
2.2.4	PRIMAS DE SEGUROS	0,00	0,00	0,00	3.800,00
2.2.4.00	EDIFICIOS Y LOCALES	0,00	0,00	0,00	1.000,00
2.2.4.01	DE VEHICULOS	0,00	0,00	0,00	1.000,00
2.2.4.99	OTROS RIESGOS	0,00	0,00	0,00	1.800,00
2.2.5	TRIBUTOS	0,00	0,00	0,00	29.650,57
2.2.5.00	LOCALES	0,00	0,00	0,00	10.379,59
2.2.5.01	AUTONOMICAS	0,00	0,00	0,00	9.466,85
2.2.5.02	ESTATALES	0,00	0,00	0,00	9.804,13
2.2.6	GASTOS DIVERSOS	0,00	0,00	0,00	-447.976,77
2.2.6.01	ATENCIONES PROTOCOLARIAS Y REPRESENTATIVAS	0,00	0,00	0,00	2.100,32
2.2.6.02	PUBLICIDAD Y PROPAGANDA	0,00	0,00	0,00	-15.227,90




Información a fecha: 31/12/2015

Unidad monetaria: Euros

Clasificación Orgánica 090101 FOMENTO Y POLÍTICA TERRITORIAL / SECRETARIA GENERAL TECNICA / SERVICIOS GENERALES

Clasificación Funcional 5111 PRODUCCION DE BIENES PUBLICOS DE CARACTER ECONOMICO / INFRAESTRUCTURAS BASICAS Y TRANSPORTES / ADMINISTRACION GENERAL DE OBRAS PUBLICAS / ADMINISTRACION GENERAL DE OBRAS PUBLICAS, POLITICA LOCAL Y TERRITORIAL

Clasificación Económica	Denominación	Comprometidos Incorporables	Comprometidos No Incorporables	No Comprometidos Incorporables	No Comprometidos No Incorporables
2.2.6.03	JURIDICOS, CONTENCIOSOS	0,00	0,00	0,00	-477.864,01
2.2.6.06	REUNIONES, CONFERENCIAS Y CURSOS	0,00	0,00	0,00	17.760,00
2.2.6.07	FERIAS Y EXPOSICIONES	0,00	0,00	0,00	3.000,00
2.2.6.12	ACTIVIDADES ESPEC.URBANISMO	0,00	0,00	0,00	1.000,00
2.2.6.99	OTROS	0,00	0,00	0,00	21.254,82
2.2.7	TRABAJOS REALIZADOS POR OTRAS EMPRESAS	0,00	38.811,56	0,00	32.337,22
2.2.7.00	LIMPIEZA Y ASEO	0,00	19.589,39	0,00	16.398,17
2.2.7.01	SEGURIDAD	0,00	18.556,67	0,00	-153.797,57
2.2.7.02	VALORACIONES Y PERITAJES	0,00	665,50	0,00	-2.841,75
2.2.7.03	POSTALES	0,00	0,00	0,00	1.000,00
2.2.7.06	ESTUDIOS Y TRABAJOS TECNICOS	0,00	0,00	0,00	30.394,75
2.2.7.08	SERVICIOS DE GESTIÓN RECAUDATORIA	0,00	0,00	0,00	43.000,00
2.2.7.99	OTROS	0,00	0,00	0,00	98.183,62
2.3	INDEMNIZACION POR RAZON DEL SERVICIO	0,00	0,00	0,00	70,53
2.3.0	DIETAS	0,00	0,00	0,00	5.439,96
2.3.1	LOCOMOCION	0,00	0,00	0,00	-6.339,43
2.3.3	OTRAS INDEMNIZACIONES.	0,00	0,00	0,00	970,00
3	GASTOS FINANCIEROS	0,00	0,00	0,00	4.115,22
3.4	DE DEPOSITOS, FIANZAS Y OTROS	0,00	0,00	0,00	4.115,22
3.4.2	INTERESES DE DEMORA	0,00	0,00	0,00	4.115,22
6	INVERSIONES REALES	0,00	0,00	61.371,38	0,00
6.3	INVERSION DE REPOSICION ASOCIADA AL FUNCION. OPERAT. DE LOS SERVICIOS	0,00	0,00	61.371,38	0,00
6.3.2	EDIFICIOS Y OTRAS CONSTRUCCIONES	0,00	0,00	6.900,00	0,00
6.3.2.01	CONSTRUCCION	0,00	0,00	6.900,00	0,00
6.3.3	MAQUINARIA, INSTALACIONES Y UTILLAJE	0,00	0,00	2.886,81	0,00
6.3.3.00	ADQUISICION	0,00	0,00	1.936,81	0,00
6.3.3.03	INCORPORACION DE BIENES Y SERVICIOS	0,00	0,00	950,00	0,00
6.3.4	ELEMENTOS DE TRANSPORTE	0,00	0,00	950,00	0,00
6.3.4.00	ADQUISICION	0,00	0,00	950,00	0,00
6.3.5	MOBILIARIO Y ENSERES	0,00	0,00	50.634,57	0,00
6.3.5.00	ADQUISICION	0,00	0,00	50.634,57	0,00
Total Orgánico / Funcional	090101 / 5111	0,00	75.788,96	61.371,38	116.812,86



Información a fecha: 31/12/2015

Unidad monetaria: Euros

Clasificación Orgánica 090102 FOMENTO Y POLÍTICA TERRITORIAL / SECRETARIA GENERAL TECNICA / PARQUE MOVIL

Clasificación Funcional 5124 PRODUCCION DE BIENES PUBLICOS DE CARACTER ECONOMICO / INFRAESTRUCTURAS BASICAS Y TRANSPORTES / TRANSPORTE TERRESTRE / GESTION E INFRAESTRUCTURA DE PARQUE MOVIL.

Clasificación Económica	Denominación	Comprometidos Incorporables	Comprometidos No Incorporables	No Comprometidos Incorporables	No Comprometidos No Incorporables
1	GASTOS DE PERSONAL	0,00	0,00	0,00	1.065,07
1.1	PERSONAL EVENTUAL	0,00	0,00	0,00	2.568,22
1.1.0	RETRIB. BASICAS Y OTRAS REMUNERACIONES DE PERSONAL EVENTUAL	0,00	0,00	0,00	2.568,22
1.1.0.00	RETRIBUCIONES BASICAS	0,00	0,00	0,00	1.651,82
1.1.0.01	OTRAS REMUNERACIONES	0,00	0,00	0,00	916,40
1.2	FUNCIONARIOS	0,00	0,00	0,00	3.782,51
1.2.0	RETRIBUCIONES BASICAS	0,00	0,00	0,00	2.852,67
1.2.0.00	SUELDO Y PAGAS EXTRAORDINARIAS	0,00	0,00	0,00	1.366,17
1.2.0.05	TRIENIOS	0,00	0,00	0,00	1.486,50
1.2.1	RETRIBUCIONES COMPLEMENTARIAS	0,00	0,00	0,00	929,84
1.2.1.00	COMPLEMENTOS DE DESTINO	0,00	0,00	0,00	803,03
1.2.1.01	COMPLEMENTO ESPECIFICO	0,00	0,00	0,00	126,81
1.3	LABORALES	0,00	0,00	0,00	-24.922,25
1.3.0	LABORAL FIJO	0,00	0,00	0,00	19.270,01
1.3.0.00	RETRIBUCIONES BASICAS	0,00	0,00	0,00	10.111,11
1.3.0.01	OTRAS REMUNERACIONES	0,00	0,00	0,00	9.158,90
1.3.1	LABORAL EVENTUAL	0,00	0,00	0,00	-44.192,26
1.3.1.00	RETRIBUCIONES BASICAS	0,00	0,00	0,00	-23.929,02
1.3.1.01	OTRAS REMUNERACIONES	0,00	0,00	0,00	-20.263,24
1.5	INCENTIVOS AL RENDIMIENTO	0,00	0,00	0,00	813,41
1.5.1	GRATIFICACIONES	0,00	0,00	0,00	813,41
1.6	CUOTAS, PRESTACIONES Y GASTOS SOCIALES A CARGO DEL EMPLEADOR	0,00	0,00	0,00	18.823,18
1.6.0	CUOTAS SOCIALES	0,00	0,00	0,00	18.823,18
1.6.0.00	SEGURIDAD SOCIAL	0,00	0,00	0,00	18.823,18
2	GASTOS EN BIENES CORRIENTES Y SERVICIOS	0,00	170.793,82	0,00	55.185,90
2.1	REPARACIONES, MANTENIMIENTO Y CONSERVACION	0,00	0,00	0,00	14,38
2.1.2	EDIFICIOS Y OTRAS CONSTRUCCIONES	0,00	0,00	0,00	290,61
2.1.2.00	INMOVILIZADO PROPIO	0,00	0,00	0,00	290,61
2.1.3	MAQUINARIA, INSTALACION Y UTILLAJE	0,00	0,00	0,00	-38.325,17
2.1.3.00	INMOVILIZADO PROPIO	0,00	0,00	0,00	-38.325,17
2.1.4	ELEMENTOS DE TRANSPORTE	0,00	0,00	0,00	36.848,94
2.1.4.00	INMOVILIZADO PROPIO	0,00	0,00	0,00	36.848,94
2.1.5	MOBILIARIO Y ENSERES	0,00	0,00	0,00	300,00



Información a fecha: 31/12/2015

Unidad monetaria: Euros

Clasificación Orgánica 090102 FOMENTO Y POLÍTICA TERRITORIAL / SECRETARIA GENERAL TECNICA / PARQUE MOVIL

Clasificación Funcional 5124 PRODUCCION DE BIENES PUBLICOS DE CARACTER ECONOMICO / INFRAESTRUCTURAS BASICAS Y TRANSPORTES / TRANSPORTE TERRESTRE / GESTION E INFRAESTRUCTURA DE PARQUE MOVIL.

Clasificación Económica	Denominación	Comprometidos Incorporables	Comprometidos No Incorporables	No Comprometidos Incorporables	No Comprometidos No Incorporables
2.1.5.00	INMOVILIZADO PROPIO	0,00	0,00	0,00	300,00
2.1.6	EQUIPOS PARA PROCESO DE INFORMACION	0,00	0,00	0,00	900,00
2.1.6.00	INMOVILIZADO PROPIO	0,00	0,00	0,00	900,00
2.2	MATERIAL, SUMINISTROS Y OTROS	0,00	170.793,82	0,00	40.767,61
2.2.0	MATERIAL DE OFICINA	0,00	0,58	0,00	1.442,04
2.2.0.00	ORDINARIO NO INVENTARIABLE	0,00	0,58	0,00	1.714,70
2.2.0.01	PRENSA, REVISTAS, LIBROS Y OTRAS PUBLICACIONES	0,00	0,00	0,00	355,50
2.2.0.02	MATERIAL INFORMATICO NO INVENTARIABLE	0,00	0,00	0,00	-628,16
2.2.1	SUMINISTROS	0,00	170.793,24	0,00	-80.387,58
2.2.1.00	ENERGIA ELECTRICA	0,00	5.183,20	0,00	-12.485,13
2.2.1.01	AGUA	0,00	0,00	0,00	10.889,55
2.2.1.02	GAS	0,00	12.331,14	0,00	-28.605,66
2.2.1.03	COMBUSTIBLES Y CARBURANTES	0,00	153.278,90	0,00	-36.936,23
2.2.1.04	VESTUARIO	0,00	0,00	0,00	5.500,00
2.2.1.07	MATERIALES ESPECIALES	0,00	0,00	0,00	-16.702,90
2.2.1.23	CALZADO	0,00	0,00	0,00	900,00
2.2.1.99	OTROS SUMINISTROS	0,00	0,00	0,00	-2.947,21
2.2.3	TRANSPORTES	0,00	0,00	0,00	4.500,00
2.2.4	PRIMAS DE SEGUROS	0,00	0,00	0,00	900,00
2.2.4.00	EDIFICIOS Y LOCALES	0,00	0,00	0,00	900,00
2.2.5	TRIBUTOS	0,00	0,00	0,00	-3.477,95
2.2.5.00	LOCALES	0,00	0,00	0,00	-4.076,02
2.2.5.01	AUTONOMICAS	0,00	0,00	0,00	106,97
2.2.5.02	ESTATALES	0,00	0,00	0,00	491,10
2.2.6	GASTOS DIVERSOS	0,00	0,00	0,00	-3.556,80
2.2.6.99	OTROS	0,00	0,00	0,00	-3.556,80
2.2.7	TRABAJOS REALIZADOS POR OTRAS EMPRESAS	0,00	0,00	0,00	121.347,90
2.2.7.01	SEGURIDAD	0,00	0,00	0,00	125.503,55
2.2.7.99	OTROS	0,00	0,00	0,00	-4.155,65
2.3	INDEMNIZACION POR RAZON DEL SERVICIO	0,00	0,00	0,00	14.403,91
2.3.0	DIETAS	0,00	0,00	0,00	13.981,03
2.3.1	LOCOMOCION	0,00	0,00	0,00	422,88
6	INVERSIONES REALES	0,00	0,00	3.015,74	0,00



Gobierno
de La
Rioja

Adm. Pública y Hacienda

SICAP - Sistema de Información Contable

REMANENTES DE CRÉDITO

Ejercicio: 2015

Página 103

Información a fecha: 31/12/2015

Unidad monetaria: Euros

Clasificación Orgánica 090102 FOMENTO Y POLÍTICA TERRITORIAL / SECRETARIA GENERAL TECNICA / PARQUE MOVIL

Clasificación Funcional 5124 PRODUCCION DE BIENES PUBLICOS DE CARACTER ECONOMICO / INFRAESTRUCTURAS BASICAS Y TRANSPORTES / TRANSPORTE TERRESTRE / GESTION E INFRAESTRUCTURA DE PARQUE MOVIL.

Clasificación Económica	Denominación	Comprometidos Incorporables	Comprometidos No Incorporables	No Comprometidos Incorporables	No Comprometidos No Incorporables
6.3	INVERSION DE REPOSICION ASOCIADA AL FUNCION. OPERAT. DE LOS SERVICIOS	0,00	0,00	24.710,00	0,00
6.3.2	EDIFICIOS Y OTRAS CONSTRUCCIONES	0,00	0,00	21.860,00	0,00
6.3.2.01	CONSTRUCCION	0,00	0,00	21.860,00	0,00
6.3.3	MAQUINARIA, INSTALACIONES Y UTILLAJE	0,00	0,00	1.900,00	0,00
6.3.3.00	ADQUISICION	0,00	0,00	1.900,00	0,00
6.3.5	MOBILIARIO Y ENSERES	0,00	0,00	950,00	0,00
6.3.5.00	ADQUISICION	0,00	0,00	950,00	0,00
6.4	GASTOS DE INVERSIONES DE CARACTER INMATERIAL.	0,00	0,00	-21.694,26	0,00
6.4.4	APLICACIONES INFORMATICAS	0,00	0,00	-21.694,26	0,00
6.4.4.00	ADQUISICION	0,00	0,00	-21.694,26	0,00
Total Orgánico / Funcional	090102 / 5124	0,00	170.793,82	3.015,74	56.250,97



Información a fecha: 31/12/2015

Unidad monetaria: Euros

Clasificación Orgánica 0902 FOMENTO Y POLÍTICA TERRITORIAL / DIRECCION GENERAL DE OBRAS PÚBLICAS Y TRANSPORTES

Clasificación Funcional 5121 PRODUCCION DE BIENES PUBLICOS DE CARACTER ECONOMICO / INFRAESTRUCTURAS BASICAS Y TRANSPORTES / TRANSPORTE TERRESTRE / CREACION DE INFRAESTRUCTURAS DE CARRETERAS

Clasificación Económica	Denominación	Comprometidos Incorporables	Comprometidos No Incorporables	No Comprometidos Incorporables	No Comprometidos No Incorporables
1	GASTOS DE PERSONAL	0,00	0,00	0,00	1.104,57
1.0	ALTOS CARGOS	0,00	0,00	0,00	-962,77
1.0.0	RETRIBUCIONES BASICAS Y OTRAS REMUNERACIONES DE ALTOS CARGOS	0,00	0,00	0,00	-962,77
1.0.0.00	RETRIBUCIONES BASICAS	0,00	0,00	0,00	-854,50
1.0.0.01	OTRAS REMUNERACIONES	0,00	0,00	0,00	-108,27
1.2	FUNCIONARIOS	0,00	0,00	0,00	271.021,32
1.2.0	RETRIBUCIONES BASICAS	0,00	0,00	0,00	111.491,96
1.2.0.00	SUELDO Y PAGAS EXTRAORDINARIAS	0,00	0,00	0,00	107.770,94
1.2.0.05	TRIENIOS	0,00	0,00	0,00	3.721,02
1.2.1	RETRIBUCIONES COMPLEMENTARIAS	0,00	0,00	0,00	159.529,36
1.2.1.00	COMPLEMENTOS DE DESTINO	0,00	0,00	0,00	60.348,44
1.2.1.01	COMPLEMENTO ESPECIFICO	0,00	0,00	0,00	98.961,83
1.2.1.04	OTRAS REMUNERACIONES	0,00	0,00	0,00	219,09
1.3	LABORALES	0,00	0,00	0,00	36.526,86
1.3.0	LABORAL FIJO	0,00	0,00	0,00	231.226,07
1.3.0.00	RETRIBUCIONES BASICAS	0,00	0,00	0,00	101.693,75
1.3.0.01	OTRAS REMUNERACIONES	0,00	0,00	0,00	129.532,32
1.3.1	LABORAL EVENTUAL	0,00	0,00	0,00	-194.699,21
1.3.1.00	RETRIBUCIONES BASICAS	0,00	0,00	0,00	-93.352,36
1.3.1.01	OTRAS REMUNERACIONES	0,00	0,00	0,00	-101.346,85
1.6	CUOTAS, PRESTACIONES Y GASTOS SOCIALES A CARGO DEL EMPLEADOR	0,00	0,00	0,00	-305.480,84
1.6.0	CUOTAS SOCIALES	0,00	0,00	0,00	-305.480,84
1.6.0.00	SEGURIDAD SOCIAL	0,00	0,00	0,00	-305.480,84
6	INVERSIONES REALES	389,88	0,00	535.682,23	0,00
6.0	INVERSION NUEVA EN INFRAESTRUCTURA Y BIENES DESTINADOS AL USO GENERAL	389,88	0,00	535.682,23	0,00
6.0.1	INFRAESTRUCTURAS Y BIENES DESTINADOS AL USO GENERAL	389,88	0,00	535.682,23	0,00
6.0.1.00	ADQUISICION	0,00	0,00	178.744,71	0,00
6.0.1.01	CONSTRUCCION	389,88	0,00	281.253,52	0,00
6.0.1.03	INCORPORACION DE BIENES Y SERVICIOS	0,00	0,00	75.684,00	0,00
Total Orgánico / Funcional	0902 / 5121	389,88	0,00	535.682,23	1.104,57



Información a fecha: 31/12/2015

Unidad monetaria: Euros

Clasificación Orgánica 0902 FOMENTO Y POLÍTICA TERRITORIAL / DIRECCION GENERAL DE OBRAS PÚBLICAS Y TRANSPORTES

Clasificación Funcional 5122 PRODUCCION DE BIENES PUBLICOS DE CARACTER ECONOMICO / INFRAESTRUCTURAS BASICAS Y TRANSPORTES / TRANSPORTE TERRESTRE / CONSERVACION Y EXPLOTACION DE CARRETERAS

Clasificación Económica	Denominación	Comprometidos Incorporables	Comprometidos No Incorporables	No Comprometidos Incorporables	No Comprometidos No Incorporables
2	GASTOS EN BIENES CORRIENTES Y SERVICIOS	0,00	20.740,71	0,00	282.358,34
2.0	ARRENDAMIENTOS Y CANONES	0,00	0,00	0,00	6.145,43
2.0.3	MAQUINARIA, INSTALACION Y UTILLAJE	0,00	0,00	0,00	3.145,43
2.0.4	MATERIAL DE TRANSPORTE	0,00	0,00	0,00	3.000,00
2.1	REPARACIONES, MANTENIMIENTO Y CONSERVACION	0,00	16.943,22	0,00	120.820,84
2.1.1	BIENES DESTINADOS AL USO GENERAL	0,00	16.943,22	0,00	181.865,26
2.1.1.00	INMOVILIZADO PROPIO	0,00	16.943,22	0,00	181.865,26
2.1.2	EDIFICIOS Y OTRAS CONSTRUCCIONES	0,00	0,00	0,00	316,35
2.1.2.00	INMOVILIZADO PROPIO	0,00	0,00	0,00	316,35
2.1.3	MAQUINARIA, INSTALACION Y UTILLAJE	0,00	0,00	0,00	-57.532,33
2.1.3.00	INMOVILIZADO PROPIO	0,00	0,00	0,00	-57.532,33
2.1.6	EQUIPOS PARA PROCESO DE INFORMACION	0,00	0,00	0,00	-3.828,44
2.1.6.00	INMOVILIZADO PROPIO	0,00	0,00	0,00	-3.828,44
2.2	MATERIAL, SUMINISTROS Y OTROS	0,00	3.797,49	0,00	155.392,07
2.2.1	SUMINISTROS	0,00	130,61	0,00	470.132,32
2.2.1.07	MATERIALES ESPECIALES	0,00	130,61	0,00	470.132,32
2.2.6	GASTOS DIVERSOS	0,00	0,00	0,00	-14.217,50
2.2.6.02	PUBLICIDAD Y PROPAGANDA	0,00	0,00	0,00	-14.217,50
2.2.7	TRABAJOS REALIZADOS POR OTRAS EMPRESAS	0,00	3.666,88	0,00	-300.522,75
2.2.7.06	ESTUDIOS Y TRABAJOS TECNICOS	0,00	9,67	0,00	-1.713,21
2.2.7.99	OTROS	0,00	3.657,21	0,00	-298.809,54
6	INVERSIONES REALES	341.165,66	0,00	186.124,63	0,00
6.1	INVERSION DE REPOSEC.EN INFRAESTR. Y BIENES DESTINADOS AL USO GENERAL	341.165,66	0,00	236.806,69	0,00
6.1.1	INFRAESTRUCTURAS Y BIENES DESTINADOS AL USO GENERAL	341.165,66	0,00	236.806,69	0,00
6.1.1.00	ADQUISICION	0,00	0,00	-11.720,20	0,00
6.1.1.01	CONSTRUCCION	339.370,87	0,00	301.011,76	0,00
6.1.1.03	INCORPORACION DE BIENES Y SERVICIOS	1.794,79	0,00	-52.484,87	0,00
6.3	INVERSION DE REPOSICION ASOCIADA AL FUNCION. OPERAT. DE LOS SERVICIOS	0,00	0,00	-50.682,06	0,00
6.3.3	MAQUINARIA, INSTALACIONES Y UTILLAJE	0,00	0,00	-50.682,06	0,00
6.3.3.00	ADQUISICION	0,00	0,00	-50.682,06	0,00
7	TRANSFERENCIAS DE CAPITAL	0,00	0,00	11,41	0,00
7.6	A CORPORACIONES LOCALES	0,00	0,00	11,41	0,00
7.6.1	A AYUNTAMIENTOS	0,00	0,00	11,41	0,00



Gobierno de La Rioja

Adm. Pública y Hacienda

Ejercicio: 2015

SICAP - Sistema de Información Contable

REMANENTES DE CRÉDITO

Página 106

Información a fecha: 31/12/2015

Unidad monetaria: Euros

Clasificación Orgánica 0902 FOMENTO Y POLÍTICA TERRITORIAL / DIRECCION GENERAL DE OBRAS PÚBLICAS Y TRANSPORTES

Clasificación Funcional 5122 PRODUCCION DE BIENES PUBLICOS DE CARACTER ECONOMICO / INFRAESTRUCTURAS BASICAS Y TRANSPORTES / TRANSPORTE TERRESTRE / CONSERVACION Y EXPLOTACION DE CARRETERAS

Clasificación Económica	Denominación	Comprometidos Incorporables	Comprometidos No Incorporables	No Comprometidos Incorporables	No Comprometidos No Incorporables
Total Orgánico / Funcional	0902 / 5122	341.165,66	20.740,71	186.136,04	282.358,34



**Gobierno
de La
Rioja**

Adm. Pública y Hacienda
SICAP - Sistema de Información Contable
REMANENTES DE CRÉDITO

Ejercicio: 2015

Página 107

Información a fecha: 31/12/2015

Unidad monetaria: Euros

Clasificación Orgánica 0902 FOMENTO Y POLÍTICA TERRITORIAL / DIRECCION GENERAL DE OBRAS PÚBLICAS Y TRANSPORTES

Clasificación Funcional 5123 PRODUCCION DE BIENES PUBLICOS DE CARACTER ECONOMICO / INFRAESTRUCTURAS BASICAS Y TRANSPORTES / TRANSPORTE TERRESTRE / GESTION E INFRAESTRUCTURA DE TRANSPORTE.

Clasificación Económica	Denominación	Comprometidos Incorporables	Comprometidos No Incorporables	No Comprometidos Incorporables	No Comprometidos No Incorporables
2	GASTOS EN BIENES CORRIENTES Y SERVICIOS	0,00	2.991,34	0,00	7.925,68
2.1	REPARACIONES, MANTENIMIENTO Y CONSERVACION	0,00	0,00	0,00	35,90
2.1.1	BIENES DESTINADOS AL USO GENERAL	0,00	0,00	0,00	35,90
2.1.1.00	INMOVILIZADO PROPIO	0,00	0,00	0,00	35,90
2.2	MATERIAL, SUMINISTROS Y OTROS	0,00	2.991,34	0,00	7.889,78
2.2.1	SUMINISTROS	0,00	2.991,34	0,00	7.889,78
2.2.1.99	OTROS SUMINISTROS	0,00	2.991,34	0,00	7.889,78
4	TRANSFERENCIAS CORRIENTES	0,00	388.539,06	0,00	974,91
4.7	A EMPRESAS PRIVADAS	0,00	388.539,06	0,00	974,91
4.7.0	X	0,00	388.539,06	0,00	974,91
4.7.0.00	SUBVENCION A LINEAS REGULARES DE DEBIL TRAFICO.	0,00	388.539,06	0,00	23.762,68
4.7.0.01	SUBVENCION A LINEAS REGULARES DE VIAJEROS PARA ESTUDIANTES.	0,00	0,00	0,00	14.662,90
4.7.0.02	SUBVENCIÓN A LÍNEAS REGULARES DE VIAJEROS PARA MAYORES DE 65 AÑOS	0,00	0,00	0,00	-37.450,67
8	ACTIVOS FINANCIEROS	0,00	0,00	0,00	98.967,62
8.2	CONCESION DE PRESTAMOS AL SECTOR PUBLICO	0,00	0,00	0,00	98.967,62
8.2.1	PRESTAMOS A LARGO PLAZO	0,00	0,00	0,00	98.967,62
8.2.1.10	DE SOCIEDADES PUBLICAS	0,00	0,00	0,00	98.967,62
Total Orgánico / Funcional	0902 / 5123	0,00	391.530,40	0,00	107.868,21



Gobierno
de La
Rioja

Adm. Pública y Hacienda

SICAP - Sistema de Información Contable

REMANENTES DE CRÉDITO

Ejercicio: 2015

Página 108

Información a fecha: 31/12/2015

Unidad monetaria: Euros

Clasificación Orgánica 0902 FOMENTO Y POLÍTICA TERRITORIAL / DIRECCION GENERAL DE OBRAS PÚBLICAS Y TRANSPORTES

Clasificación Funcional 5133 PRODUCCION DE BIENES PUBLICOS DE CARACTER ECONOMICO / INFRAESTRUCTURAS BASICAS Y TRANSPORTES / RESERVAS HIDRAULICAS / OBRAS Y PLANIFICACIÓN HIDRAÚLICAS

Clasificación Económica	Denominación	Comprometidos Incorporables	Comprometidos No Incorporables	No Comprometidos Incorporables	No Comprometidos No Incorporables
2	GASTOS EN BIENES CORRIENTES Y SERVICIOS	0,00	0,00	0,00	210.062,32
2.1	REPARACIONES, MANTENIMIENTO Y CONSERVACION	0,00	0,00	0,00	2.309,49
2.1.1	BIENES DESTINADOS AL USO GENERAL	0,00	0,00	0,00	2.309,49
2.1.1.00	INMOVILIZADO PROPIO	0,00	0,00	0,00	2.309,49
2.2	MATERIAL, SUMINISTROS Y OTROS	0,00	0,00	0,00	207.752,83
2.2.5	TRIBUTOS	0,00	0,00	0,00	207.752,83
2.2.5.00	LOCALES	0,00	0,00	0,00	65,46
2.2.5.02	ESTATALES	0,00	0,00	0,00	207.687,37
6	INVERSIONES REALES	0,00	0,00	7.225,62	0,00
6.6	INVERSIONES GESTIONADAS PARA OTROS ENTES	0,00	0,00	7.225,62	0,00
6.6.1	INFRAESTRUCTURAS Y BIENES DESTINADOS AL USO GENERAL	0,00	0,00	7.225,62	0,00
6.6.1.01	CONSTRUCCION	0,00	0,00	7.225,62	0,00
Total Orgánico / Funcional	0902 / 5133	0,00	0,00	7.225,62	210.062,32



Información a fecha: 31/12/2015

Unidad monetaria: Euros

Clasificación Orgánica 0903 FOMENTO Y POLÍTICA TERRITORIAL / DIRECCION GENERAL DE URBANISMO Y VIVIENDA

Clasificación Funcional 4311 PRODUCCION DE BIENES PUBLICOS DE CARACTER SOCIAL / VIVIENDA Y URBANISMO / VIVIENDA / PROMOCION Y AYUDA PARA LA CONSTRUC.,REHABILIT. Y ACCESO A LA VIVIENDA

Clasificación Económica	Denominación	Comprometidos Incorporables	Comprometidos No Incorporables	No Comprometidos Incorporables	No Comprometidos No Incorporables
1	GASTOS DE PERSONAL	0,00	0,00	0,00	1.302,62
1.0	ALTOS CARGOS	0,00	0,00	0,00	-1.052,86
1.0.0	RETRIBUCIONES BASICAS Y OTRAS REMUNERACIONES DE ALTOS CARGOS	0,00	0,00	0,00	-1.052,86
1.0.0.00	RETRIBUCIONES BASICAS	0,00	0,00	0,00	-944,59
1.0.0.01	OTRAS REMUNERACIONES	0,00	0,00	0,00	-108,27
1.2	FUNCIONARIOS	0,00	0,00	0,00	131.834,17
1.2.0	RETRIBUCIONES BASICAS	0,00	0,00	0,00	14.773,98
1.2.0.00	SUELDO Y PAGAS EXTRAORDINARIAS	0,00	0,00	0,00	23.296,47
1.2.0.05	TRIENIOS	0,00	0,00	0,00	-8.522,49
1.2.1	RETRIBUCIONES COMPLEMENTARIAS	0,00	0,00	0,00	117.060,19
1.2.1.00	COMPLEMENTOS DE DESTINO	0,00	0,00	0,00	43.531,11
1.2.1.01	COMPLEMENTO ESPECIFICO	0,00	0,00	0,00	71.871,08
1.2.1.04	OTRAS REMUNERACIONES	0,00	0,00	0,00	1.658,00
1.6	CUOTAS, PRESTACIONES Y GASTOS SOCIALES A CARGO DEL EMPLEADOR	0,00	0,00	0,00	-129.478,69
1.6.0	CUOTAS SOCIALES	0,00	0,00	0,00	-129.478,69
1.6.0.00	SEGURIDAD SOCIAL	0,00	0,00	0,00	-129.478,69
2	GASTOS EN BIENES CORRIENTES Y SERVICIOS	0,00	0,00	0,00	970,16
2.2	MATERIAL, SUMINISTROS Y OTROS	0,00	0,00	0,00	970,16
2.2.6	GASTOS DIVERSOS	0,00	0,00	0,00	970,16
2.2.6.03	JURIDICOS, CONTENCIOSOS	0,00	0,00	0,00	970,16
4	TRANSFERENCIAS CORRIENTES	0,00	30.003,85	0,00	442.708,56
4.4	AL RESTO DEL SECTOR PUBLICO DE LA C.A.R.	0,00	0,00	0,00	17.528,01
4.4.0	A SOCIEDADES PUBLICAS	0,00	0,00	0,00	17.528,01
4.8	A FAMILIAS E INSTITUCIONES SIN FINES DE LUCRO	0,00	30.003,85	0,00	425.180,55
4.8.1	X	0,00	0,00	0,00	36.000,00
4.8.2	X	0,00	30.003,85	0,00	86.180,55
4.8.2.01	AYUDAS A INQUILINOS	0,00	30.003,85	0,00	37.139,50
4.8.2.02	AYUDAS A PERSONAS O INSTITUCIONES SIN ÁNIMO DE LUCRO	0,00	0,00	0,00	49.041,05
4.8.5	X	0,00	0,00	0,00	183.000,00
4.8.6	X	0,00	0,00	0,00	120.000,00
6	INVERSIONES REALES	0,00	0,00	27.852,97	0,00
6.1	INVERSION DE REPOSIC.EN INFRAESTR. Y BIENES DESTINADOS AL USO GENERAL	0,00	0,00	35.738,07	0,00
6.1.1	INFRAESTRUCTURAS Y BIENES DESTINADOS AL USO GENERAL	0,00	0,00	35.738,07	0,00



**Gobierno
de La
Rioja**

Adm. Pública y Hacienda
SICAP - Sistema de Información Contable
REMANENTES DE CRÉDITO

Ejercicio: 2015

Página 110


Información a fecha: 31/12/2015

Unidad monetaria: Euros

Clasificación Orgánica 0903 FOMENTO Y POLÍTICA TERRITORIAL / DIRECCION GENERAL DE URBANISMO Y VIVIENDA

Clasificación Funcional 4311 PRODUCCION DE BIENES PUBLICOS DE CARACTER SOCIAL / VIVIENDA Y URBANISMO / VIVIENDA / PROMOCION Y AYUDA PARA LA CONSTRUC.,REHABILIT. Y ACCESO A LA VIVIENDA

Clasificación Económica	Denominación	Comprometidos Incorporables	Comprometidos No Incorporables	No Comprometidos Incorporables	No Comprometidos No Incorporables
6.1.1.01	CONSTRUCCION	0,00	0,00	35.738,07	0,00
6.6	INVERSIONES GESTIONADAS PARA OTROS ENTES	0,00	0,00	-7.885,10	0,00
6.6.1	INFRAESTRUCTURAS Y BIENES DESTINADOS AL USO GENERAL	0,00	0,00	-7.885,10	0,00
6.6.1.03	INCORPORACION DE BIENES Y SERVICIOS	0,00	0,00	-7.885,10	0,00
7	TRANSFERENCIAS DE CAPITAL	1.368.709,38	0,00	243.123,84	0,00
7.4	A OTROS ENTES PÚBLICOS DE LA COMUNIDAD AUTONOMA DE LA RIOJA	268.907,90	0,00	42.509,00	0,00
7.4.0	A SOCIEDADES PÚBLICAS	268.907,90	0,00	42.509,00	0,00
7.6	A CORPORACIONES LOCALES	0,00	0,00	567.354,98	0,00
7.6.1	A AYUNTAMIENTOS	0,00	0,00	8.761,98	0,00
7.6.9	X	0,00	0,00	558.593,00	0,00
7.6.9.01	REHABILITACIÓN INAR DE ARNEDO	0,00	0,00	558.593,00	0,00
7.7	A EMPRESAS PRIVADAS	0,00	0,00	1.046,83	0,00
7.7.1	MEDIDAS DE ACOMPAÑAMIENTO A LA P.A.C.	0,00	0,00	1.046,83	0,00
7.8	A FAMILIAS E INSTITUCIONES SIN FINES DE LUCRO	1.099.801,48	0,00	-367.786,97	0,00
7.8.0	X	1.099.801,48	0,00	-367.786,97	0,00
7.8.0.00	ADQUISICION Y PROMOCION DE VIVIENDAS PROTEGIDAS NUEVA CONSTRUCCION	5.526,97	0,00	-7,58	0,00
7.8.0.01	ADQUISICION DE VIVIENDAS PROTEGIDAS USADAS	1.298,74	0,00	-1.298,43	0,00
7.8.0.02	REHABILITACION VIVIENDAS	1.092.975,77	0,00	-366.480,96	0,00
Total Orgánico / Funcional	0903 / 4311	1.368.709,38	30.003,85	270.976,81	444.981,34



Gobierno
de La
Rioja

Adm. Pública y Hacienda

SICAP - Sistema de Información Contable

REMANENTES DE CRÉDITO

Ejercicio: 2015

Página 111

Información a fecha: 31/12/2015

Unidad monetaria: Euros

Clasificación Orgánica 0903 FOMENTO Y POLÍTICA TERRITORIAL / DIRECCION GENERAL DE URBANISMO Y VIVIENDA

Clasificación Funcional 4321 PRODUCCION DE BIENES PUBLICOS DE CARACTER SOCIAL / VIVIENDA Y URBANISMO / URBANISMO / PLANEAMIENTO, CONTROL Y GESTION URBANA

Clasificación Económica	Denominación	Comprometidos Incorporables	Comprometidos No Incorporables	No Comprometidos Incorporables	No Comprometidos No Incorporables
6	INVERSIONES REALES	0,00	0,00	2.948,72	0,00
6.3	INVERSION DE REPOSICION ASOCIADA AL FUNCION. OPERAT. DE LOS SERVICIOS	0,00	0,00	-4.999,72	0,00
6.3.6	EQUIPOS PARA PROCESOS DE INFORMACION	0,00	0,00	-4.999,72	0,00
6.3.6.00	ADQUISICION	0,00	0,00	-4.999,72	0,00
6.4	GASTOS DE INVERSIONES DE CARACTER INMATERIAL.	0,00	0,00	7.948,44	0,00
6.4.8	OTRO INMOVILIZADO INMATERIAL	0,00	0,00	7.948,44	0,00
6.4.8.03	INCORPORACION DE BIENES Y SERVICIOS	0,00	0,00	7.948,44	0,00
Total Orgánico / Funcional	0903 / 4321	0,00	0,00	2.948,72	0,00



Información a fecha: 31/12/2015

Unidad monetaria: Euros

Clasificación Orgánica 0905 FOMENTO Y POLÍTICA TERRITORIAL / DIRECCIÓN GENERAL DE POLÍTICA LOCAL

Clasificación Funcional 1221 SERVICIOS DE CARACTER GENERAL / ADMINISTRACION GENERAL / GASTOS DE LA ADMINISTRACION LOCAL / ASESORAM.Y COLAB.JUR.Y EC.FINANC. A LAS CORPORACIONES L.

Clasificación Económica	Denominación	Comprometidos Incorporables	Comprometidos No Incorporables	No Comprometidos Incorporables	No Comprometidos No Incorporables
1	GASTOS DE PERSONAL	0,00	0,00	0,00	1.125,08
1.0	ALTOS CARGOS	0,00	0,00	0,00	-1.126,00
1.0.0	RETRIBUCIONES BASICAS Y OTRAS REMUNERACIONES DE ALTOS CARGOS	0,00	0,00	0,00	-1.126,00
1.0.0.00	RETRIBUCIONES BASICAS	0,00	0,00	0,00	-1.017,73
1.0.0.01	OTRAS REMUNERACIONES	0,00	0,00	0,00	-108,27
1.2	FUNCIONARIOS	0,00	0,00	0,00	14.299,18
1.2.0	RETRIBUCIONES BASICAS	0,00	0,00	0,00	4.263,80
1.2.0.00	SUELDO Y PAGAS EXTRAORDINARIAS	0,00	0,00	0,00	2.799,02
1.2.0.05	TRIENIOS	0,00	0,00	0,00	1.464,78
1.2.1	RETRIBUCIONES COMPLEMENTARIAS	0,00	0,00	0,00	10.035,38
1.2.1.00	COMPLEMENTOS DE DESTINO	0,00	0,00	0,00	2.565,22
1.2.1.01	COMPLEMENTO ESPECIFICO	0,00	0,00	0,00	5.812,16
1.2.1.04	OTRAS REMUNERACIONES	0,00	0,00	0,00	1.658,00
1.6	CUOTAS, PRESTACIONES Y GASTOS SOCIALES A CARGO DEL EMPLEADOR	0,00	0,00	0,00	-12.048,10
1.6.0	CUOTAS SOCIALES	0,00	0,00	0,00	-12.048,10
1.6.0.00	SEGURIDAD SOCIAL	0,00	0,00	0,00	-12.048,10
4	TRANSFERENCIAS CORRIENTES	0,00	300,00	0,00	68.695,42
4.6	A CORPORACIONES LOCALES	0,00	300,00	0,00	68.695,42
4.6.1	A AYUNTAMIENTOS	0,00	0,00	0,00	62.481,10
4.6.1.01	AGRUPACIONES DE SECRETARÍA PARA AYUNTAMIENTOS	0,00	0,00	0,00	38.839,20
4.6.1.04	SANEAMIENTO DE LAS HACIENDAS LOCALES	0,00	0,00	0,00	-8.579,29
4.6.1.05	AYUDAS A DESPLAZAMIENTOS Y DIETAS	0,00	0,00	0,00	32.221,19
4.6.2	A MANCOMUNIDADES DE MUNICIPIOS	0,00	300,00	0,00	8.014,32
4.6.2.00	SECRETARIA DE MANCOMUNIDADES	0,00	300,00	0,00	8.014,32
4.6.3	A OTRAS ENTIDADES LOCALES	0,00	0,00	0,00	-1.800,00
4.6.3.04	SANEAMIENTO ENTIDADES LOCALES MENORES	0,00	0,00	0,00	-1.800,00
Total Orgánico / Funcional	0905 / 1221	0,00	300,00	0,00	69.820,50



Gobierno
de La
Rioja

Adm. Pública y Hacienda

SICAP - Sistema de Información Contable

REMANENTES DE CRÉDITO

Ejercicio: 2015

Página 113

Información a fecha: 31/12/2015

Unidad monetaria: Euros

Clasificación Orgánica 0905 FOMENTO Y POLÍTICA TERRITORIAL / DIRECCIÓN GENERAL DE POLÍTICA LOCAL

Clasificación Funcional 4411 PRODUCCION DE BIENES PUBLICOS DE CARACTER SOCIAL / MEDIO AMBIENTE Y BIENESTAR COMUNITARIO. / INFRAESTRUCTURAS MUNICIPALES / COOPERACION ECONOMICA PARA OBRAS Y SERVICIOS LOCALES.

Clasificación Económica	Denominación	Comprometidos Incorporables	Comprometidos No Incorporables	No Comprometidos Incorporables	No Comprometidos No Incorporables
4	TRANSFERENCIAS CORRIENTES	0,00	0,00	0,00	4.258,12
4.6	A CORPORACIONES LOCALES	0,00	0,00	0,00	4.258,12
4.6.1	A AYUNTAMIENTOS	0,00	0,00	0,00	4.258,12
4.6.1.05	SUBSIDIACION DE INTERESES	0,00	0,00	0,00	4.258,12
7	TRANSFERENCIAS DE CAPITAL	2.371.048,49	0,00	252.821,05	0,00
7.6	A CORPORACIONES LOCALES	2.371.048,49	0,00	252.821,05	0,00
7.6.1	A AYUNTAMIENTOS	2.371.048,49	0,00	238.759,59	0,00
7.6.1.00	PLAN DE COOPERACION LOCAL	174.233,78	0,00	1.850.827,24	0,00
7.6.1.02	OBRAS PEQUEÑOS MUNICIPIOS	0,00	0,00	-111.745,70	0,00
7.6.1.04	CABECERAS DE COMARCA	1.230.383,50	0,00	462.473,00	0,00
7.6.1.05	MUNICIPIOS DE MAS DE 2000 HABITANTES	175.841,00	0,00	-626.578,00	0,00
7.6.1.99	OTRAS INFRAESTRUCTURAS	790.590,21	0,00	-1.336.216,95	0,00
7.6.2	A MANCOMUNIDADES DE MUNICIPIOS	0,00	0,00	-49.025,66	0,00
7.6.3	A OTRAS ENTIDADES LOCALES	0,00	0,00	63.087,12	0,00
Total Orgánico / Funcional	0905 / 4411	2.371.048,49	0,00	252.821,05	4.258,12



Información a fecha: 31/12/2015

Unidad monetaria: Euros

Clasificación Orgánica 1101 DEUDA PUBLICA / DEUDA PUBLICA

Clasificación Funcional 0111 DEUDA PUBLICA / DEUDA PUBLICA / DEUDA PUBLICA DE LA COMUNIDAD AUTONOMA / AMORTIZACION Y GASTOS FINANCIEROS

Clasificación Económica	Denominación	Comprometidos Incorporables	Comprometidos No Incorporables	No Comprometidos Incorporables	No Comprometidos No Incorporables
3	GASTOS FINANCIEROS	0,00	575.127,24	0,00	264.255,60
3.0	DE DEUDA PUBLICA INTERIOR	0,00	292,80	0,00	160.027,35
3.0.0	INTERESES	0,00	0,00	0,00	116.941,15
3.0.0.01	INT.EMISION DEUDA PUBLICA ISIN ES0000103004	0,00	0,00	0,00	-100,00
3.0.0.02	INTERESES EMISION ISIN ES0000103012	0,00	0,00	0,00	0,63
3.0.0.04	INTERESES EMISION ISIN ES0000103020	0,00	0,00	0,00	0,69
3.0.0.07	INTERESES EMISION ISIN ES0000103053	0,00	0,00	0,00	117.039,83
3.0.9	GASTOS DE EMISION, MODIFICACION Y CANCELACION	0,00	292,80	0,00	43.086,20
3.0.9.01	GASTOS EMISION DEUDA PUBLICA ISIN ES0000103004	0,00	0,00	0,00	1,00
3.0.9.02	GASTOS EMISION DEUDA PUBLICA ISIN ES0000103012	0,00	0,00	0,00	1,00
3.0.9.03	GASTOS FINANCIEROS EMISION DEUDA	0,00	292,80	0,00	43.080,20
3.0.9.04	GASTOS EMISION DEUDA PUBLICA ISIN ES0000103020	0,00	0,00	0,00	1,00
3.0.9.05	GASTOS EMISION DEUDA PUBLICA ISIN ES0000103038	0,00	0,00	0,00	1,00
3.0.9.06	GASTOS EMISION DEUDA ISIN ES0000103046	0,00	0,00	0,00	1,00
3.0.9.07	GASTOS EMISION DEUDA ISIN ES0000103053	0,00	0,00	0,00	1,00
3.1	DE PRESTAMOS DEL INTERIOR	0,00	574.834,44	0,00	104.228,25
3.1.0	INTERESES	0,00	574.834,44	0,00	104.228,25
3.1.0.08	INTERESES PRMTO. DEXIA/B.SABADELL (30.12.03)	0,00	0,00	0,00	19.771,00
3.1.0.10	INTERESES OTRAS OPERACIONES FINANCIERAS.	0,00	0,00	0,00	538.464,08
3.1.0.16	INT. PRMTO. L.P. DEXIA, B.L., S.A. (20.04.01)	0,00	0,00	0,00	814,89
3.1.0.25	INTERESES PTMO L.P. IBERCAJA (04.03.09)	0,00	0,01	0,00	0,00
3.1.0.36	INTERESES SANTANDER (29.03.11) 30M	0,00	0,00	0,00	10.146,67
3.1.0.39	INTERESES LP BANCO POPULAR (14.04.14) 10 MILL	0,00	0,00	0,00	50.695,33
3.1.0.40	INTERESES BEI (24.11.11) 60M	0,00	0,00	0,00	140.160,00
3.1.0.41	INTERESES BANKINTER (20.03.14) 30M	0,00	0,00	0,00	176.250,00
3.1.0.42	INTERESES SANTANDER (17.06.14) 15M	0,00	0,00	0,00	-47.091,01
3.1.0.43	INTERESES SANTANDER (18.06.12) 25M	0,00	0,00	0,00	0,89
3.1.0.56	INTERESES LP SANTANDER 50 MILL (30.05.13)	0,00	0,00	0,00	481.598,00
3.1.0.57	INTERESES LP BBVA 62 MILL (30.05.14)	0,00	0,00	0,00	314.375,11
3.1.0.58	INTERESES LP BEI 50 MILL (JULIO 2013)	0,00	0,00	0,00	9.767,00
3.1.0.59	INTERESES LP BBVA (20.12.13) 95 MILL	0,00	0,00	0,00	626.077,22
3.1.0.60	INTERESES LP SANTANDER (26.12.13) 28 MILL	0,00	0,00	0,00	70.973,00
3.1.0.61	INTERESES LP SANTANDER (10.04.14) 50 MILL	0,00	0,00	0,00	50.694,44




Información a fecha: 31/12/2015

Unidad monetaria: Euros

Clasificación Orgánica 1101 DEUDA PUBLICA / DEUDA PUBLICA

Clasificación Funcional 0111 DEUDA PUBLICA / DEUDA PUBLICA / DEUDA PUBLICA DE LA COMUNIDAD AUTONOMA / AMORTIZACION Y GASTOS FINANCIEROS

Clasificación Económica	Denominación	Comprometidos Incorporables	Comprometidos No Incorporables	No Comprometidos Incorporables	No Comprometidos No Incorporables
3.1.0.62	INTERESES LP SABADELL (26.05.14) 26,25 MILL	0,00	0,00	0,00	133.073,71
3.1.0.63	INTERESES LP SANTANDER (FEBRERO 2015)	0,00	175.369,99	0,00	-576.875,00
3.1.0.64	INTERESES LP SANTANDER 148 M.(FEBRERO 2015)	0,00	399.464,44	0,00	-1.737.014,44
3.1.0.66	INTERESES BANKIA (FRS) (27.04.15)	0,00	0,00	0,00	-24.378,30
3.1.0.68	INTERESES BANKIA (23.06.15) 29M	0,00	0,00	0,00	-133.274,34
8	ACTIVOS FINANCIEROS	0,00	1.408,63	0,00	385.000,00
8.2	CONCESION DE PRESTAMOS AL SECTOR PUBLICO	0,00	1.408,63	0,00	385.000,00
8.2.1	PRESTAMOS A LARGO PLAZO	0,00	1.408,63	0,00	385.000,00
8.2.1.13	OTROS ENTES PÚBLICOS (ADER Y UR)	0,00	1.408,63	0,00	385.000,00
9	PASIVOS FINANCIEROS	0,00	0,00	0,00	2.991.674,51
9.0	AMORTIZACION DE DEUDA PUBLICA INTERIOR	0,00	0,00	0,00	3,53
9.0.1	AMORTIZACION DE DEUDA PUBLICA A LARGO PLAZO	0,00	0,00	0,00	3,53
9.0.1.01	AMORTIZ EMISION DEUDA PUBLICA ISIN ES0000103004	0,00	0,00	0,00	1,00
9.0.1.02	AMORTIZ EMISION DEUDA PUBLICA ISIN ES0000103012	0,00	0,00	0,00	0,22
9.0.1.04	AMORTIZ EMISION DEUDA PUBLICA ISIN ES0000103020	0,00	0,00	0,00	0,31
9.0.1.05	AMORTIZ EMISION DEUDA PUBLICA ISIN ES0000103038	0,00	0,00	0,00	1,00
9.0.1.07	AMORTIZ EMISION DEUDA PUBLICA ISIN ES0000103053	0,00	0,00	0,00	1,00
9.1	AMORTIZACION DE PRESTAMOS DEL INTERIOR	0,00	0,00	0,00	2.991.670,98
9.1.1	AMORTIZ. DE PRESTAMOS A LARGO PLAZO DE ENTES DEL SEC.PÚBL.	0,00	0,00	0,00	81,21
9.1.1.00	FUNDACIÓN RIOJA SALUD RDL 17/2014	0,00	0,00	0,00	-0,35
9.1.1.01	F.HOSPITAL DE CALAHORRA RDL 17/2014	0,00	0,00	0,00	81,56
9.1.2	AMORTIZACION DE PREST. A CORTO PLAZO DE ENTES DE FUERA DEL SECTOR PUB.	0,00	0,00	0,00	2.991.589,77
9.1.2.00	AMORTIZACIÓN DE PRÉSTAMOS A C/P DE FUERA DEL SECTOR PÚBLICO	0,00	0,00	0,00	2.991.589,77
9.1.3	AMORTIZACION DE PRESTAMOS A LARGO PLAZO DE ENTES FUERA DEL SECTOR PUBL.	0,00	0,00	0,00	0,00
9.1.3.08	AMORT. PRMTO. DEXIA, B.L., SA (30.12.03)	0,00	0,00	0,00	0,67
9.1.3.09	AMORT. PRMTO. B.B.V., SA (09.12.99)	0,00	0,00	0,00	0,12
9.1.3.13	AMORT. PRMTO. BSCH nº 6000446 (28.07.00)	0,00	0,00	0,00	0,54
9.1.3.14	AMORT. PRMTO. BSCH nº 6429 (28.07.00)	0,00	0,00	0,00	0,54
9.1.3.15	AMORT.PRMTMO.B.C.L. Nº 42073134 (14.03.01)	0,00	0,00	0,00	0,92
9.1.3.16	AMORT.PRMTMO. DEXIA B.L. (20.04.01)	0,00	0,00	0,00	0,52
9.1.3.17	AMORT. PRMTO. IBERCAJA (30.05.01)	0,00	0,00	0,00	0,49
9.1.3.20	AMORTIZ. PRMTO. B.E.I. (17.01.05)	0,00	0,00	0,00	0,42
9.1.3.21	AMORT. PTMO. Nº 150018 IBERCAJA (18)	0,00	0,00	0,00	0,60



Gobierno
de La
Rioja

Adm. Pública y Hacienda

SICAP - Sistema de Información Contable

REMANENTES DE CRÉDITO

Ejercicio: 2015

Página 116

Información a fecha: 31/12/2015

Unidad monetaria: Euros

Clasificación Orgánica 1101 DEUDA PUBLICA / DEUDA PUBLICA

Clasificación Funcional 0111 DEUDA PUBLICA / DEUDA PUBLICA / DEUDA PUBLICA DE LA COMUNIDAD AUTONOMA / AMORTIZACION Y GASTOS FINANCIEROS

Clasificación Económica	Denominación	Comprometidos Incorporables	Comprometidos No Incorporables	No Comprometidos Incorporables	No Comprometidos No Incorporables
9.1.3.22	AMORT. PTMO. DEXIA-SABADELL (25.06.08)	0,00	0,00	0,00	0,89
9.1.3.23	AMORT. PTMO. DEPFA (03.07.08)	0,00	0,00	0,00	0,48
9.1.3.24	AMORT. PTMO. ICO (38M)	0,00	0,00	0,00	0,08
9.1.3.27	AMORTIZACION PTMO L.P. BCL 95-45940079 (10.03.09)	0,00	0,00	0,00	4.000.000,00
9.1.3.28	AMORTIZACION PTMO L.P. BANESTO 06.03.09	0,00	0,00	0,00	0,34
9.1.3.34	AMORTIZACION LP BANCO PASTOR (24.05.2010)	0,00	0,00	0,00	21.896,16
9.1.3.35	AMORTIZACION SANTANDER (20.10.10) 35M	0,00	0,00	0,00	4.375.000,00
9.1.3.36	AMORTIZACION SANTANDER (29.03.11) 30M	0,00	0,00	0,00	6.000.000,00
9.1.3.37	AMORTIZACION DEXIA (05.04.11) 15M	0,00	0,00	0,00	1.250.000,00
9.1.3.39	AMORTIZ LP BANCO POPULAR (14.04.14) 10 MILL	0,00	0,00	0,00	1,00
9.1.3.40	AMORTIZ BEI (24.11.11) 60M+20M	0,00	0,00	0,00	1,00
9.1.3.41	AMORT BANKINTER (20.03.14) 30M	0,00	0,00	0,00	1,00
9.1.3.42	AMORT SANTANDER (17.06.14) 15M	0,00	0,00	0,00	5.000.000,00
9.1.3.43	AMORT SANTANDER (18.06.12) 25M	0,00	0,00	0,00	1,00
9.1.3.56	AMORT. LP SANTANDER 50 MILL (30.05.13)	0,00	0,00	0,00	1,00
9.1.3.57	AMORTIZ. LP BBVA 62 MILL (30.05.14)	0,00	0,00	0,00	1,00
9.1.3.58	AMORTIZ LP BEI 50 MILL (JULIO 2013)	0,00	0,00	0,00	1,00
9.1.3.59	AMORTIZ. LP BBVA (20.12.13) 95 MILL	0,00	0,00	0,00	1,00
9.1.3.60	AMORTIZ LP SANTANDER (26.12.13) 28 MILL	0,00	0,00	0,00	1,00
9.1.3.61	AMORTIZ LP SANTANDER (10.04.14) 50 MILL	0,00	0,00	0,00	1,00
9.1.3.62	AMORTIZ LP SABADELL (26.05.14) 26,25 MILL	0,00	0,00	0,00	1,00
9.1.3.63	AMORTIZ LP SANTANDER (FEBRERO 2015)	0,00	0,00	0,00	-15.375.000,00
9.1.3.68	AMORTIZACION BANKIA (23.06.15) 29M	0,00	0,00	0,00	-5.271.913,77
Total Orgánico / Funcional	1101 / 0111	0,00	576.535,87	0,00	3.640.930,11




Información a fecha: 31/12/2015

Unidad monetaria: Euros

Clasificación Orgánica 1201 ADMINISTRACIÓN PÚBLICA Y HACIENDA / SECRETARIA GENERAL TECNICA

Clasificación Funcional 6111 REGULACION ECONOMICA DE CARACTER GENERAL / REGULACION ECONOMICA / DIRECCIÓN Y SERVICIOS GENERALES DE LA ADMINISTRACIÓN GENERAL / DIRECCIÓN Y SERVICIOS GENERALES DE LA ADMON. GENERAL

Clasificación Económica	Denominación	Comprometidos Incorporables	Comprometidos No Incorporables	No Comprometidos Incorporables	No Comprometidos No Incorporables
1	GASTOS DE PERSONAL	0,00	0,00	0,00	1.835,31
1.0	ALTOS CARGOS	0,00	0,00	0,00	-3.369,72
1.0.0	RETRIBUCIONES BASICAS Y OTRAS REMUNERACIONES DE ALTOS CARGOS	0,00	0,00	0,00	-3.369,72
1.0.0.00	RETRIBUCIONES BASICAS	0,00	0,00	0,00	-3.261,45
1.0.0.01	OTRAS REMUNERACIONES	0,00	0,00	0,00	-108,27
1.1	PERSONAL EVENTUAL	0,00	0,00	0,00	365,92
1.1.0	RETRIB. BASICAS Y OTRAS REMUNERACIONES DE PERSONAL EVENTUAL	0,00	0,00	0,00	365,92
1.1.0.00	RETRIBUCIONES BASICAS	0,00	0,00	0,00	-324,30
1.1.0.01	OTRAS REMUNERACIONES	0,00	0,00	0,00	690,22
1.2	FUNCIONARIOS	0,00	0,00	0,00	139.909,32
1.2.0	RETRIBUCIONES BASICAS	0,00	0,00	0,00	66.162,99
1.2.0.00	SUELDO Y PAGAS EXTRAORDINARIAS	0,00	0,00	0,00	61.042,17
1.2.0.05	TRIENIOS	0,00	0,00	0,00	5.120,82
1.2.1	RETRIBUCIONES COMPLEMENTARIAS	0,00	0,00	0,00	73.746,33
1.2.1.00	COMPLEMENTOS DE DESTINO	0,00	0,00	0,00	21.802,05
1.2.1.01	COMPLEMENTO ESPECIFICO	0,00	0,00	0,00	52.929,06
1.2.1.04	OTRAS REMUNERACIONES	0,00	0,00	0,00	-984,78
1.3	LABORALES	0,00	0,00	0,00	33.250,58
1.3.0	LABORAL FIJO	0,00	0,00	0,00	59.501,18
1.3.0.00	RETRIBUCIONES BASICAS	0,00	0,00	0,00	26.658,87
1.3.0.01	OTRAS REMUNERACIONES	0,00	0,00	0,00	29.454,31
1.3.0.02	HORAS EXTRAORDINARIAS	0,00	0,00	0,00	3.388,00
1.3.1	LABORAL EVENTUAL	0,00	0,00	0,00	-26.250,60
1.3.1.00	RETRIBUCIONES BASICAS	0,00	0,00	0,00	-15.230,22
1.3.1.01	OTRAS REMUNERACIONES	0,00	0,00	0,00	-11.231,80
1.3.1.02	HORAS EXTRAORDINARIAS	0,00	0,00	0,00	211,42
1.5	INCENTIVOS AL RENDIMIENTO	0,00	0,00	0,00	11.558,01
1.5.1	GRATIFICACIONES	0,00	0,00	0,00	11.558,01
1.6	CUOTAS, PRESTACIONES Y GASTOS SOCIALES A CARGO DEL EMPLEADOR	0,00	0,00	0,00	-179.878,80
1.6.0	CUOTAS SOCIALES	0,00	0,00	0,00	-179.878,80
1.6.0.00	SEGURIDAD SOCIAL	0,00	0,00	0,00	-179.878,80
2	GASTOS EN BIENES CORRIENTES Y SERVICIOS	0,00	255.056,96	0,00	47.030,08
2.0	ARRENDAMIENTOS Y CANONES	0,00	745,81	0,00	17.561,40



Información a fecha: 31/12/2015

Unidad monetaria: Euros

Clasificación Orgánica 1201 ADMINISTRACIÓN PÚBLICA Y HACIENDA / SECRETARIA GENERAL TECNICA

Clasificación Funcional 6111 REGULACION ECONOMICA DE CARACTER GENERAL / REGULACION ECONOMICA / DIRECCIÓN Y SERVICIOS GENERALES DE LA ADMINISTRACIÓN GENERAL / DIRECCIÓN Y SERVICIOS GENERALES DE LA ADMON. GENERAL

Clasificación Económica	Denominación	Comprometidos Incorporables	Comprometidos No Incorporables	No Comprometidos Incorporables	No Comprometidos No Incorporables
2.0.2	EDIFICIOS Y OTRAS CONSTRUCCIONES	0,00	745,81	0,00	13.905,40
2.0.9	CANONES	0,00	0,00	0,00	3.656,00
2.1	REPARACIONES, MANTENIMIENTO Y CONSERVACION	0,00	10.739,52	0,00	16.976,92
2.1.0	TERRENOS Y BIENES NATURALES	0,00	0,00	0,00	3.928,05
2.1.0.00	INMOVILIZADO PROPIO	0,00	0,00	0,00	3.928,05
2.1.1	BIENES DESTINADOS AL USO GENERAL	0,00	0,00	0,00	9.270,00
2.1.1.00	INMOVILIZADO PROPIO	0,00	0,00	0,00	9.270,00
2.1.2	EDIFICIOS Y OTRAS CONSTRUCCIONES	0,00	0,00	0,00	22.020,28
2.1.2.00	INMOVILIZADO PROPIO	0,00	0,00	0,00	22.020,28
2.1.3	MAQUINARIA, INSTALACION Y UTILLAJE	0,00	8.705,26	0,00	-40.737,43
2.1.3.00	INMOVILIZADO PROPIO	0,00	8.705,26	0,00	-40.737,43
2.1.4	ELEMENTOS DE TRANSPORTE	0,00	0,00	0,00	5.668,33
2.1.4.00	INMOVILIZADO PROPIO	0,00	0,00	0,00	5.668,33
2.1.5	MOBILIARIO Y ENSERES	0,00	2.034,26	0,00	16.827,69
2.1.5.00	INMOVILIZADO PROPIO	0,00	2.034,26	0,00	16.827,69
2.2	MATERIAL, SUMINISTROS Y OTROS	0,00	243.571,63	0,00	9.623,28
2.2.0	MATERIAL DE OFICINA	0,00	20.720,28	0,00	18.800,98
2.2.0.00	ORDINARIO NO INVENTARIABLE	0,00	20.720,28	0,00	14.514,06
2.2.0.01	PRENSA, REVISTAS, LIBROS Y OTRAS PUBLICACIONES	0,00	0,00	0,00	4.286,92
2.2.1	SUMINISTROS	0,00	135.947,00	0,00	-48.275,08
2.2.1.00	ENERGIA ELECTRICA	0,00	96.241,44	0,00	-11.902,11
2.2.1.01	AGUA	0,00	0,00	0,00	3.838,09
2.2.1.02	GAS	0,00	39.705,56	0,00	-51.224,47
2.2.1.03	COMBUSTIBLES Y CARBURANTES	0,00	0,00	0,00	10.197,00
2.2.1.04	VESTUARIO	0,00	0,00	0,00	-148,60
2.2.1.06	PRODUCTOS FARMACEUTICOS	0,00	0,00	0,00	206,00
2.2.1.07	MATERIALES ESPECIALES	0,00	0,00	0,00	-1.493,62
2.2.1.23	CALZADO	0,00	0,00	0,00	2.060,74
2.2.1.99	OTROS SUMINISTROS	0,00	0,00	0,00	191,89
2.2.2	COMUNICACIONES	0,00	20.568,68	0,00	14.215,07
2.2.2.01	POSTALES	0,00	20.568,68	0,00	14.215,07
2.2.3	TRANSPORTES	0,00	0,00	0,00	-9.048,06
2.2.5	TRIBUTOS	0,00	0,00	0,00	13.388,24




Información a fecha: 31/12/2015

Unidad monetaria: Euros

Clasificación Orgánica 1201 ADMINISTRACIÓN PÚBLICA Y HACIENDA / SECRETARIA GENERAL TECNICA

Clasificación Funcional 6111 REGULACION ECONOMICA DE CARACTER GENERAL / REGULACION ECONOMICA / DIRECCIÓN Y SERVICIOS GENERALES DE LA ADMINISTRACIÓN GENERAL / DIRECCIÓN Y SERVICIOS GENERALES DE LA ADMON. GENERAL

Clasificación Económica	Denominación	Comprometidos Incorporables	Comprometidos No Incorporables	No Comprometidos Incorporables	No Comprometidos No Incorporables
2.2.5.00	LOCALES	0,00	0,00	0,00	9.531,26
2.2.5.01	AUTONOMICAS	0,00	0,00	0,00	3.032,98
2.2.5.02	ESTATALES	0,00	0,00	0,00	824,00
2.2.6	GASTOS DIVERSOS	0,00	0,00	0,00	30.278,38
2.2.6.01	ATENCIONES PROTOCOLARIAS Y REPRESENTATIVAS	0,00	0,00	0,00	9.610,34
2.2.6.02	PUBLICIDAD Y PROPAGANDA	0,00	0,00	0,00	1.957,00
2.2.6.06	REUNIONES, CONFERENCIAS Y CURSOS	0,00	0,00	0,00	2.258,14
2.2.6.99	OTROS	0,00	0,00	0,00	16.452,90
2.2.7	TRABAJOS REALIZADOS POR OTRAS EMPRESAS	0,00	66.335,67	0,00	-9.736,25
2.2.7.00	LIMPIEZA Y ASEO	0,00	10.710,54	0,00	-17.473,38
2.2.7.01	SEGURIDAD	0,00	40.035,01	0,00	15.367,02
2.2.7.03	POSTALES	0,00	2.605,13	0,00	-6.680,59
2.2.7.06	ESTUDIOS Y TRABAJOS TECNICOS	0,00	12.984,99	0,00	3.380,39
2.2.7.99	OTROS	0,00	0,00	0,00	-4.329,69
2.3	INDEMNIZACION POR RAZON DEL SERVICIO	0,00	0,00	0,00	2.868,48
2.3.0	DIETAS	0,00	0,00	0,00	2.192,41
2.3.1	LOCOMOCION	0,00	0,00	0,00	349,94
2.3.3	OTRAS INDEMNIZACIONES.	0,00	0,00	0,00	326,13
3	GASTOS FINANCIEROS	0,00	0,00	0,00	29.585,00
3.4	DE DEPOSITOS, FIANZAS Y OTROS	0,00	0,00	0,00	29.585,00
3.4.2	INTERESES DE DEMORA	0,00	0,00	0,00	29.585,00
4	TRANSFERENCIAS CORRIENTES	0,00	0,00	0,00	5.000,00
4.8	A FAMILIAS E INSTITUCIONES SIN FINES DE LUCRO	0,00	0,00	0,00	5.000,00
4.8.0	X	0,00	0,00	0,00	5.000,00
6	INVERSIONES REALES	10.857,21	0,00	3.791,56	0,00
6.1	INVERSION DE REPOSIC. EN INFRAESTR. Y BIENES DESTINADOS AL USO GENERAL	0,00	0,00	-3.267,00	0,00
6.1.1	INFRAESTRUCTURAS Y BIENES DESTINADOS AL USO GENERAL	0,00	0,00	-3.267,00	0,00
6.1.1.03	INCORPORACION DE BIENES Y SERVICIOS	0,00	0,00	-3.267,00	0,00
6.2	INVERSION NUEVA ASOCIADA AL FUNCIONAMIENTO OPERATIVO DE LOS SERVICIOS	10.857,21	0,00	142.433,43	0,00
6.2.2	EDIFICIOS Y OTRAS CONSTRUCCIONES	10.857,21	0,00	142.579,80	0,00
6.2.2.01	CONSTRUCCION	7.459,45	0,00	154.559,04	0,00
6.2.2.03	INCORPORACION DE BIENES Y SERVICIOS	3.397,76	0,00	-11.979,24	0,00
6.2.5	MOBILIARIO Y ENSERES	0,00	0,00	-146,37	0,00



Gobierno
de La
Rioja

Adm. Pública y Hacienda

SICAP - Sistema de Información Contable

REMANENTES DE CRÉDITO

Ejercicio: 2015

Página 120

Información a fecha: 31/12/2015

Unidad monetaria: Euros

Clasificación Orgánica 1201 ADMINISTRACIÓN PÚBLICA Y HACIENDA / SECRETARIA GENERAL TECNICA

Clasificación Funcional 6111 REGULACION ECONOMICA DE CARACTER GENERAL / REGULACION ECONOMICA / DIRECCIÓN Y SERVICIOS GENERALES DE LA ADMINISTRACIÓN GENERAL / DIRECCIÓN Y SERVICIOS GENERALES DE LA ADMON. GENERAL

Clasificación Económica	Denominación	Comprometidos Incorporables	Comprometidos No Incorporables	No Comprometidos Incorporables	No Comprometidos No Incorporables
6.2.5.00	ADQUISICION	0,00	0,00	-146,37	0,00
6.3	INVERSION DE REPOSICION ASOCIADA AL FUNCION. OPERAT. DE LOS SERVICIOS	0,00	0,00	-135.374,87	0,00
6.3.2	EDIFICIOS Y OTRAS CONSTRUCCIONES	0,00	0,00	-123.982,24	0,00
6.3.2.00	ADQUISICION	0,00	0,00	-5.144,92	0,00
6.3.2.01	CONSTRUCCION	0,00	0,00	-117.307,88	0,00
6.3.2.03	INCORPORACION DE BIENES Y SERVICIOS	0,00	0,00	-1.529,44	0,00
6.3.3	MAQUINARIA, INSTALACIONES Y UTILLAJE	0,00	0,00	-5.711,18	0,00
6.3.3.00	ADQUISICION	0,00	0,00	-5.711,18	0,00
6.3.5	MOBILIARIO Y ENSERES	0,00	0,00	-5.681,45	0,00
6.3.5.00	ADQUISICION	0,00	0,00	-5.681,45	0,00
Total Orgánico / Funcional	1201 / 6111	10.857,21	255.056,96	3.791,56	83.450,39



Información a fecha: 31/12/2015

Unidad monetaria: Euros

Clasificación Orgánica 1201 ADMINISTRACIÓN PÚBLICA Y HACIENDA / SECRETARIA GENERAL TECNICA

Clasificación Funcional 6151 REGULACION ECONOMICA DE CARACTER GENERAL / REGULACION ECONOMICA / GESTION PATRIMONIAL / CONTRATACIÓN Y PATRIMONIO

Clasificación Económica	Denominación	Comprometidos Incorporables	Comprometidos No Incorporables	No Comprometidos Incorporables	No Comprometidos No Incorporables
2	GASTOS EN BIENES CORRIENTES Y SERVICIOS	0,00	1.483,58	0,00	244.579,72
2.0	ARRENDAMIENTOS Y CANONES	0,00	0,00	0,00	2.662,95
2.0.9	CANONES	0,00	0,00	0,00	2.662,95
2.1	REPARACIONES, MANTENIMIENTO Y CONSERVACION	0,00	0,00	0,00	53.685,69
2.1.0	TERRENOS Y BIENES NATURALES	0,00	0,00	0,00	4.274,00
2.1.0.00	INMOVILIZADO PROPIO	0,00	0,00	0,00	4.274,00
2.1.2	EDIFICIOS Y OTRAS CONSTRUCCIONES	0,00	0,00	0,00	23.977,34
2.1.2.00	INMOVILIZADO PROPIO	0,00	0,00	0,00	22.977,34
2.1.2.01	INMOVILIZADO ARRENDADO	0,00	0,00	0,00	1.000,00
2.1.3	MAQUINARIA, INSTALACION Y UTILLAJE	0,00	0,00	0,00	24.135,31
2.1.3.00	INMOVILIZADO PROPIO	0,00	0,00	0,00	24.135,31
2.1.4	ELEMENTOS DE TRANSPORTE	0,00	0,00	0,00	1.394,55
2.1.4.00	INMOVILIZADO PROPIO	0,00	0,00	0,00	1.394,55
2.1.5	MOBILIARIO Y ENSERES	0,00	0,00	0,00	-95,51
2.1.5.00	INMOVILIZADO PROPIO	0,00	0,00	0,00	-95,51
2.2	MATERIAL, SUMINISTROS Y OTROS	0,00	1.483,58	0,00	186.803,63
2.2.0	MATERIAL DE OFICINA	0,00	0,00	0,00	1.494,63
2.2.0.00	ORDINARIO NO INVENTARIABLE	0,00	0,00	0,00	1.394,63
2.2.0.01	PRENSA, REVISTAS, LIBROS Y OTRAS PUBLICACIONES	0,00	0,00	0,00	100,00
2.2.1	SUMINISTROS	0,00	1.483,58	0,00	34.145,55
2.2.1.00	ENERGIA ELECTRICA	0,00	1.483,58	0,00	39.302,50
2.2.1.01	AGUA	0,00	0,00	0,00	-6.689,67
2.2.1.03	COMBUSTIBLES Y CARBURANTES	0,00	0,00	0,00	971,22
2.2.1.07	MATERIALES ESPECIALES	0,00	0,00	0,00	2.000,00
2.2.1.99	OTROS SUMINISTROS	0,00	0,00	0,00	-1.438,50
2.2.3	TRANSPORTES	0,00	0,00	0,00	1.000,00
2.2.4	PRIMAS DE SEGUROS	0,00	0,00	0,00	38.906,67
2.2.4.00	EDIFICIOS Y LOCALES	0,00	0,00	0,00	31.527,94
2.2.4.01	DE VEHICULOS	0,00	0,00	0,00	6.378,73
2.2.4.99	OTROS RIESGOS	0,00	0,00	0,00	1.000,00
2.2.5	TRIBUTOS	0,00	0,00	0,00	68.851,90
2.2.5.00	LOCALES	0,00	0,00	0,00	69.254,40
2.2.5.01	AUTONOMICAS	0,00	0,00	0,00	-42,50



Información a fecha: 31/12/2015

Unidad monetaria: Euros

Clasificación Orgánica 1201 ADMINISTRACIÓN PÚBLICA Y HACIENDA / SECRETARIA GENERAL TECNICA

Clasificación Funcional 6151 REGULACION ECONOMICA DE CARACTER GENERAL / REGULACION ECONOMICA / GESTION PATRIMONIAL / CONTRATACIÓN Y PATRIMONIO

Clasificación Económica	Denominación	Comprometidos Incorporables	Comprometidos No Incorporables	No Comprometidos Incorporables	No Comprometidos No Incorporables
2.2.5.02	ESTATALES	0,00	0,00	0,00	-360,00
2.2.6	GASTOS DIVERSOS	0,00	0,00	0,00	7.974,05
2.2.6.02	PUBLICIDAD Y PROPAGANDA	0,00	0,00	0,00	538,62
2.2.6.03	JURIDICOS, CONTENCIOSOS	0,00	0,00	0,00	4.765,38
2.2.6.99	OTROS	0,00	0,00	0,00	2.670,05
2.2.7	TRABAJOS REALIZADOS POR OTRAS EMPRESAS	0,00	0,00	0,00	34.430,83
2.2.7.00	LIMPIEZA Y ASEO	0,00	0,00	0,00	7.031,62
2.2.7.01	SEGURIDAD	0,00	0,00	0,00	5.000,00
2.2.7.06	ESTUDIOS Y TRABAJOS TECNICOS	0,00	0,00	0,00	20.000,00
2.2.7.99	OTROS	0,00	0,00	0,00	2.399,21
2.3	INDEMNIZACION POR RAZON DEL SERVICIO	0,00	0,00	0,00	1.427,45
2.3.0	DIETAS	0,00	0,00	0,00	904,88
2.3.1	LOCOMOCION	0,00	0,00	0,00	422,57
2.3.3	OTRAS INDEMNIZACIONES.	0,00	0,00	0,00	100,00
6	INVERSIONES REALES	0,00	0,00	98.659,22	0,00
6.0	INVERSION NUEVA EN INFRAESTRUCTURA Y BIENES DESTINADOS AL USO GENERAL	0,00	0,00	-24.630,57	0,00
6.0.0	TERRENOS Y BIENES NATURALES	0,00	0,00	4.000,00	0,00
6.0.0.02	GASTOS INHERENTES POR TRANSMISION DE PROPIEDAD	0,00	0,00	1.500,00	0,00
6.0.0.03	INCORPORACION DE BIENES Y SERVICIOS	0,00	0,00	2.500,00	0,00
6.0.1	INFRAESTRUCTURAS Y BIENES DESTINADOS AL USO GENERAL	0,00	0,00	-28.630,57	0,00
6.0.1.01	CONSTRUCCION	0,00	0,00	-32.430,57	0,00
6.0.1.02	GASTOS INHERENTES POR TRANSMISION DE PROPIEDAD	0,00	0,00	2.000,00	0,00
6.0.1.03	INCORPORACION DE BIENES Y SERVICIOS	0,00	0,00	1.800,00	0,00
6.2	INVERSION NUEVA ASOCIADA AL FUNCIONAMIENTO OPERATIVO DE LOS SERVICIOS	0,00	0,00	23.297,28	0,00
6.2.0	TERRENOS Y BIENES NATURALES	0,00	0,00	6.800,00	0,00
6.2.0.02	GASTOS INHERENTES POR TRANSMISION DE PROPIEDAD	0,00	0,00	5.000,00	0,00
6.2.0.03	INCORPORACION DE BIENES Y SERVICIOS	0,00	0,00	1.800,00	0,00
6.2.2	EDIFICIOS Y OTRAS CONSTRUCCIONES	0,00	0,00	14.497,28	0,00
6.2.2.02	GASTOS INHERENTES POR TRANSMISION DE PROPIEDAD	0,00	0,00	9.497,28	0,00
6.2.2.03	INCORPORACION DE BIENES Y SERVICIOS	0,00	0,00	5.000,00	0,00
6.2.3	MAQUINARIA, INSTALACIONES Y UTILLAJE	0,00	0,00	2.000,00	0,00
6.2.3.01	CONSTRUCCION	0,00	0,00	1.000,00	0,00
6.2.3.03	INCORPORACION DE BIENES Y SERVICIOS	0,00	0,00	1.000,00	0,00



**Gobierno
de La
Rioja**

LKCAM220

Adm. Pública y Hacienda

SICAP - Sistema de Información Contable

REMANENTES DE CRÉDITO

Ejercicio: 2015

Página 123

Información a fecha: 31/12/2015

Unidad monetaria: Euros

Clasificación Orgánica 1201 ADMINISTRACIÓN PÚBLICA Y HACIENDA / SECRETARIA GENERAL TECNICA

Clasificación Funcional 6151 REGULACION ECONOMICA DE CARACTER GENERAL / REGULACION ECONOMICA / GESTION PATRIMONIAL / CONTRATACIÓN Y PATRIMONIO

Clasificación Económica	Denominación	Comprometidos Incorporables	Comprometidos No Incorporables	No Comprometidos Incorporables	No Comprometidos No Incorporables
6.3	INVERSION DE REPOSICION ASOCIADA AL FUNCION. OPERAT. DE LOS SERVICIOS	0,00	0,00	91.431,69	0,00
6.3.2	EDIFICIOS Y OTRAS CONSTRUCCIONES	0,00	0,00	38.684,04	0,00
6.3.2.01	CONSTRUCCION	0,00	0,00	10.148,14	0,00
6.3.2.03	INCORPORACION DE BIENES Y SERVICIOS	0,00	0,00	28.535,90	0,00
6.3.3	MAQUINARIA, INSTALACIONES Y UTILLAJE	0,00	0,00	44.000,00	0,00
6.3.3.01	CONSTRUCCION	0,00	0,00	40.000,00	0,00
6.3.3.03	INCORPORACION DE BIENES Y SERVICIOS	0,00	0,00	4.000,00	0,00
6.3.5	MOBILIARIO Y ENSERES	0,00	0,00	8.747,65	0,00
6.3.5.00	ADQUISICION	0,00	0,00	8.747,65	0,00
6.4	GASTOS DE INVERSIONES DE CARACTER INMATERIAL.	0,00	0,00	8.560,82	0,00
6.4.1	PROPIEDAD INDUSTRIAL	0,00	0,00	8.560,82	0,00
6.4.1.03	INCORPORACION DE BIENES Y SERVICIOS	0,00	0,00	8.560,82	0,00
Total Orgánico / Funcional	1201 / 6151	0,00	1.483,58	98.659,22	244.579,72




Información a fecha: 31/12/2015

Unidad monetaria: Euros

Clasificación Orgánica 1202 ADMINISTRACIÓN PÚBLICA Y HACIENDA / OFICINA DE CONTROL PRESUPUESTARIO

Clasificación Funcional 61211 REGULACION ECONOMICA DE CARACTER GENERAL / REGULACION ECONOMICA / PLANIFICACION Y PRESUPUESTO / PLANIFICACION, PRESUPUESTO, ESTADÍSTICA Y GESTIÓN FINANCIERA / PLANIFICACION Y PRESUPUESTOS

Clasificación Económica	Denominación	Comprometidos Incorporables	Comprometidos No Incorporables	No Comprometidos Incorporables	No Comprometidos No Incorporables
1	GASTOS DE PERSONAL	0,00	0,00	0,00	29.276,99
1.0	ALTOS CARGOS	0,00	0,00	0,00	-961,14
1.0.0	RETRIBUCIONES BASICAS Y OTRAS REMUNERACIONES DE ALTOS CARGOS	0,00	0,00	0,00	-961,14
1.0.0.00	RETRIBUCIONES BASICAS	0,00	0,00	0,00	-961,14
1.2	FUNCIONARIOS	0,00	0,00	0,00	40.723,11
1.2.0	RETRIBUCIONES BASICAS	0,00	0,00	0,00	4.876,86
1.2.0.00	SUELDO Y PAGAS EXTRAORDINARIAS	0,00	0,00	0,00	8.595,14
1.2.0.05	TRIENIOS	0,00	0,00	0,00	-3.718,28
1.2.1	RETRIBUCIONES COMPLEMENTARIAS	0,00	0,00	0,00	35.846,25
1.2.1.00	COMPLEMENTOS DE DESTINO	0,00	0,00	0,00	12.211,48
1.2.1.01	COMPLEMENTO ESPECIFICO	0,00	0,00	0,00	22.275,77
1.2.1.04	OTRAS REMUNERACIONES	0,00	0,00	0,00	1.359,00
1.6	CUOTAS, PRESTACIONES Y GASTOS SOCIALES A CARGO DEL EMPLEADOR	0,00	0,00	0,00	-10.484,98
1.6.0	CUOTAS SOCIALES	0,00	0,00	0,00	-10.484,98
1.6.0.00	SEGURIDAD SOCIAL	0,00	0,00	0,00	-10.484,98
2	GASTOS EN BIENES CORRIENTES Y SERVICIOS	0,00	1.700,00	0,00	-30.612,65
2.2	MATERIAL, SUMINISTROS Y OTROS	0,00	1.700,00	0,00	-27.891,39
2.2.0	MATERIAL DE OFICINA	0,00	1.700,00	0,00	363,47
2.2.0.00	ORDINARIO NO INVENTARIABLE	0,00	1.700,00	0,00	122,16
2.2.0.01	PRENSA, REVISTAS, LIBROS Y OTRAS PUBLICACIONES	0,00	0,00	0,00	141,31
2.2.0.02	MATERIAL INFORMATICO NO INVENTARIABLE	0,00	0,00	0,00	100,00
2.2.5	TRIBUTOS	0,00	0,00	0,00	-9.824,47
2.2.5.02	ESTATALES	0,00	0,00	0,00	-9.824,47
2.2.6	GASTOS DIVERSOS	0,00	0,00	0,00	-10.323,39
2.2.6.06	REUNIONES, CONFERENCIAS Y CURSOS	0,00	0,00	0,00	-10.323,39
2.2.7	TRABAJOS REALIZADOS POR OTRAS EMPRESAS	0,00	0,00	0,00	-8.107,00
2.2.7.06	ESTUDIOS Y TRABAJOS TECNICOS	0,00	0,00	0,00	-8.607,00
2.2.7.99	OTROS	0,00	0,00	0,00	500,00
2.3	INDEMNIZACION POR RAZON DEL SERVICIO	0,00	0,00	0,00	-2.721,26
2.3.0	DIETAS	0,00	0,00	0,00	-440,01
2.3.1	LOCOMOCION	0,00	0,00	0,00	-2.381,25
2.3.3	OTRAS INDEMNIZACIONES.	0,00	0,00	0,00	100,00
6	INVERSIONES REALES	0,00	0,00	500,00	0,00



Gobierno
de La
Rioja

Adm. Pública y Hacienda

SICAP - Sistema de Información Contable

REMANENTES DE CRÉDITO

Ejercicio: 2015

Página 125


Información a fecha: 31/12/2015

Unidad monetaria: Euros

Clasificación Orgánica 1202 ADMINISTRACIÓN PÚBLICA Y HACIENDA / OFICINA DE CONTROL PRESUPUESTARIO

Clasificación Funcional 61211 REGULACION ECONOMICA DE CARACTER GENERAL / REGULACION ECONOMICA / PLANIFICACION Y PRESUPUESTO / PLANIFICACION, PRESUPUESTO, ESTADÍSTICA Y GESTIÓN FINANCIERA / PLANIFICACION Y PRESUPUESTOS

Clasificación Económica	Denominación	Comprometidos Incorporables	Comprometidos No Incorporables	No Comprometidos Incorporables	No Comprometidos No Incorporables
6.3	INVERSION DE REPOSICION ASOCIADA AL FUNCION. OPERAT. DE LOS SERVICIOS	0,00	0,00	500,00	0,00
6.3.5	MOBILIARIO Y ENSERES	0,00	0,00	500,00	0,00
6.3.5.00	ADQUISICION	0,00	0,00	500,00	0,00
Total Orgánico / Funcional	1202 / 61211	0,00	1.700,00	500,00	-1.335,66



**Gobierno
de La
Rioja**

Adm. Pública y Hacienda
SICAP - Sistema de Información Contable
REMANENTES DE CRÉDITO

Ejercicio: 2015

Página 126

Información a fecha: 31/12/2015

Unidad monetaria: Euros

Clasificación Orgánica 1202 ADMINISTRACIÓN PÚBLICA Y HACIENDA / OFICINA DE CONTROL PRESUPUESTARIO

Clasificación Funcional 61212 REGULACION ECONOMICA DE CARACTER GENERAL / REGULACION ECONOMICA / PLANIFICACION Y PRESUPUESTO / PLANIFICACION, PRESUPUESTO, ESTADÍSTICA Y GESTIÓN FINANCIERA / GESTION DE LA DEUDA Y DE LA TESORERIA

Clasificación Económica	Denominación	Comprometidos Incorporables	Comprometidos No Incorporables	No Comprometidos Incorporables	No Comprometidos No Incorporables
1	GASTOS DE PERSONAL	0,00	0,00	0,00	54.489,61
1.2	FUNCIONARIOS	0,00	0,00	0,00	53.608,15
1.2.0	RETRIBUCIONES BASICAS	0,00	0,00	0,00	11.279,16
1.2.0.00	SUELDO Y PAGAS EXTRAORDINARIAS	0,00	0,00	0,00	12.821,62
1.2.0.05	TRIENIOS	0,00	0,00	0,00	-1.542,46
1.2.1	RETRIBUCIONES COMPLEMENTARIAS	0,00	0,00	0,00	42.328,99
1.2.1.00	COMPLEMENTOS DE DESTINO	0,00	0,00	0,00	13.171,54
1.2.1.01	COMPLEMENTO ESPECIFICO	0,00	0,00	0,00	29.157,45
1.6	CUOTAS, PRESTACIONES Y GASTOS SOCIALES A CARGO DEL EMPLEADOR	0,00	0,00	0,00	881,46
1.6.0	CUOTAS SOCIALES	0,00	0,00	0,00	881,46
1.6.0.00	SEGURIDAD SOCIAL	0,00	0,00	0,00	881,46
2	GASTOS EN BIENES CORRIENTES Y SERVICIOS	0,00	448,73	0,00	13.848,12
2.2	MATERIAL, SUMINISTROS Y OTROS	0,00	448,73	0,00	11.256,52
2.2.0	MATERIAL DE OFICINA	0,00	448,73	0,00	1.751,27
2.2.0.00	ORDINARIO NO INVENTARIABLE	0,00	448,73	0,00	1.551,27
2.2.0.01	PRENSA, REVISTAS, LIBROS Y OTRAS PUBLICACIONES	0,00	0,00	0,00	100,00
2.2.0.02	MATERIAL INFORMATICO NO INVENTARIABLE	0,00	0,00	0,00	100,00
2.2.6	GASTOS DIVERSOS	0,00	0,00	0,00	2.500,00
2.2.6.06	REUNIONES, CONFERENCIAS Y CURSOS	0,00	0,00	0,00	500,00
2.2.6.08	GASTOS GESTIÓN BANCARIA	0,00	0,00	0,00	2.000,00
2.2.7	TRABAJOS REALIZADOS POR OTRAS EMPRESAS	0,00	0,00	0,00	7.005,25
2.2.7.06	ESTUDIOS Y TRABAJOS TECNICOS	0,00	0,00	0,00	6.505,25
2.2.7.99	OTROS	0,00	0,00	0,00	500,00
2.3	INDEMNIZACION POR RAZON DEL SERVICIO	0,00	0,00	0,00	2.591,60
2.3.0	DIETAS	0,00	0,00	0,00	600,00
2.3.1	LOCOMOCION	0,00	0,00	0,00	1.891,60
2.3.3	OTRAS INDEMNIZACIONES.	0,00	0,00	0,00	100,00
6	INVERSIONES REALES	0,00	0,00	250,00	0,00
6.3	INVERSION DE REPOSICION ASOCIADA AL FUNCION. OPERAT. DE LOS SERVICIOS	0,00	0,00	250,00	0,00
6.3.5	MOBILIARIO Y ENSERES	0,00	0,00	250,00	0,00
6.3.5.00	ADQUISICION	0,00	0,00	250,00	0,00
Total Orgánico / Funcional	1202 / 61212	0,00	448,73	250,00	68.337,73



Información a fecha: 31/12/2015

Unidad monetaria: Euros

Clasificación Orgánica 1202 ADMINISTRACIÓN PÚBLICA Y HACIENDA / OFICINA DE CONTROL PRESUPUESTARIO

Clasificación Funcional 61213 REGULACION ECONOMICA DE CARACTER GENERAL / REGULACION ECONOMICA / PLANIFICACION Y PRESUPUESTO / PLANIFICACION, PRESUPUESTO, ESTADÍSTICA Y GESTIÓN FINANCIERA / ELABORACION Y DIFUSION ESTADISTICA

Clasificación Económica	Denominación	Comprometidos Incorporables	Comprometidos No Incorporables	No Comprometidos Incorporables	No Comprometidos No Incorporables
1	GASTOS DE PERSONAL	0,00	0,00	0,00	-82.383,62
1.0	ALTOS CARGOS	0,00	0,00	0,00	-840,38
1.0.0	RETRIBUCIONES BASICAS Y OTRAS REMUNERACIONES DE ALTOS CARGOS	0,00	0,00	0,00	-840,38
1.0.0.00	RETRIBUCIONES BASICAS	0,00	0,00	0,00	-840,42
1.0.0.01	OTRAS REMUNERACIONES	0,00	0,00	0,00	0,04
1.2	FUNCIONARIOS	0,00	0,00	0,00	-46.992,36
1.2.0	RETRIBUCIONES BASICAS	0,00	0,00	0,00	-34.294,54
1.2.0.00	SUELDO Y PAGAS EXTRAORDINARIAS	0,00	0,00	0,00	-29.383,34
1.2.0.05	TRIENIOS	0,00	0,00	0,00	-4.911,20
1.2.1	RETRIBUCIONES COMPLEMENTARIAS	0,00	0,00	0,00	-12.697,82
1.2.1.00	COMPLEMENTOS DE DESTINO	0,00	0,00	0,00	-7.487,96
1.2.1.01	COMPLEMENTO ESPECIFICO	0,00	0,00	0,00	-5.209,86
1.6	CUOTAS, PRESTACIONES Y GASTOS SOCIALES A CARGO DEL EMPLEADOR	0,00	0,00	0,00	-34.550,88
1.6.0	CUOTAS SOCIALES	0,00	0,00	0,00	-34.550,88
1.6.0.00	SEGURIDAD SOCIAL	0,00	0,00	0,00	-34.550,88
2	GASTOS EN BIENES CORRIENTES Y SERVICIOS	0,00	658,00	0,00	36.187,91
2.2	MATERIAL, SUMINISTROS Y OTROS	0,00	658,00	0,00	33.452,24
2.2.0	MATERIAL DE OFICINA	0,00	658,00	0,00	2.252,24
2.2.0.00	ORDINARIO NO INVENTARIABLE	0,00	658,00	0,00	1.702,24
2.2.0.01	PRENSA, REVISTAS, LIBROS Y OTRAS PUBLICACIONES	0,00	0,00	0,00	350,00
2.2.0.02	MATERIAL INFORMATICO NO INVENTARIABLE	0,00	0,00	0,00	200,00
2.2.6	GASTOS DIVERSOS	0,00	0,00	0,00	700,00
2.2.6.06	REUNIONES, CONFERENCIAS Y CURSOS	0,00	0,00	0,00	700,00
2.2.7	TRABAJOS REALIZADOS POR OTRAS EMPRESAS	0,00	0,00	0,00	30.500,00
2.2.7.06	ESTUDIOS Y TRABAJOS TECNICOS	0,00	0,00	0,00	30.000,00
2.2.7.99	OTROS	0,00	0,00	0,00	500,00
2.3	INDEMNIZACION POR RAZON DEL SERVICIO	0,00	0,00	0,00	2.735,67
2.3.0	DIETAS	0,00	0,00	0,00	902,31
2.3.1	LOCOMOCION	0,00	0,00	0,00	1.733,36
2.3.3	OTRAS INDEMNIZACIONES.	0,00	0,00	0,00	100,00
6	INVERSIONES REALES	0,00	0,00	250,00	0,00
6.3	INVERSION DE REPOSICION ASOCIADA AL FUNCION. OPERAT. DE LOS SERVICIOS	0,00	0,00	250,00	0,00
6.3.5	MOBILIARIO Y ENSERES	0,00	0,00	250,00	0,00



**Gobierno
de La
Rioja**

LKCAM220

Adm. Pública y Hacienda

SICAP - Sistema de Información Contable

REMANENTES DE CRÉDITO

Ejercicio: 2015

Página 128

Información a fecha: 31/12/2015

Unidad monetaria: Euros

Clasificación Orgánica 1202 ADMINISTRACIÓN PÚBLICA Y HACIENDA / OFICINA DE CONTROL PRESUPUESTARIO

Clasificación Funcional 61213 REGULACION ECONOMICA DE CARACTER GENERAL / REGULACION ECONOMICA / PLANIFICACION Y PRESUPUESTO / PLANIFICACION, PRESUPUESTO, ESTADÍSTICA Y GESTIÓN FINANCIERA / ELABORACION Y DIFUSION ESTADISTICA

Clasificación Económica	Denominación	Comprometidos Incorporables	Comprometidos No Incorporables	No Comprometidos Incorporables	No Comprometidos No Incorporables
6.3.5.00	ADQUISICION	0,00	0,00	250,00	0,00
Total Orgánico / Funcional	1202 / 61213	0,00	658,00	250,00	-46.195,71



Gobierno
de La
Rioja

Adm. Pública y Hacienda

SICAP - Sistema de Información Contable

REMANENTES DE CRÉDITO

Ejercicio: 2015

Página 129

Información a fecha: 31/12/2015

Unidad monetaria: Euros

Clasificación Orgánica 1203 ADMINISTRACIÓN PÚBLICA Y HACIENDA / INTERVENCION GENERAL.

Clasificación Funcional 6131 REGULACION ECONOMICA DE CARACTER GENERAL / REGULACION ECONOMICA / FISCALIZACION Y CONTABILIDAD. / CONTROL INTERNO Y CONTABILIDAD

Clasificación Económica	Denominación	Comprometidos Incorporables	Comprometidos No Incorporables	No Comprometidos Incorporables	No Comprometidos No Incorporables
1	GASTOS DE PERSONAL	0,00	0,00	0,00	1.261,34
1.0	ALTOS CARGOS	0,00	0,00	0,00	-709,62
1.0.0	RETRIBUCIONES BASICAS Y OTRAS REMUNERACIONES DE ALTOS CARGOS	0,00	0,00	0,00	-709,62
1.0.0.00	RETRIBUCIONES BASICAS	0,00	0,00	0,00	-709,62
1.2	FUNCIONARIOS	0,00	0,00	0,00	156.392,60
1.2.0	RETRIBUCIONES BASICAS	0,00	0,00	0,00	35.273,93
1.2.0.00	SUELDO Y PAGAS EXTRAORDINARIAS	0,00	0,00	0,00	27.935,54
1.2.0.05	TRIENIOS	0,00	0,00	0,00	7.338,39
1.2.1	RETRIBUCIONES COMPLEMENTARIAS	0,00	0,00	0,00	121.118,67
1.2.1.00	COMPLEMENTOS DE DESTINO	0,00	0,00	0,00	45.592,94
1.2.1.01	COMPLEMENTO ESPECIFICO	0,00	0,00	0,00	74.166,73
1.2.1.04	OTRAS REMUNERACIONES	0,00	0,00	0,00	1.359,00
1.3	LABORALES	0,00	0,00	0,00	-26.573,65
1.3.1	LABORAL EVENTUAL	0,00	0,00	0,00	-26.573,65
1.3.1.00	RETRIBUCIONES BASICAS	0,00	0,00	0,00	-16.055,81
1.3.1.01	OTRAS REMUNERACIONES	0,00	0,00	0,00	-10.517,84
1.6	CUOTAS, PRESTACIONES Y GASTOS SOCIALES A CARGO DEL EMPLEADOR	0,00	0,00	0,00	-127.847,99
1.6.0	CUOTAS SOCIALES	0,00	0,00	0,00	-127.847,99
1.6.0.00	SEGURIDAD SOCIAL	0,00	0,00	0,00	-127.847,99
2	GASTOS EN BIENES CORRIENTES Y SERVICIOS	0,00	2.558,80	0,00	80.696,58
2.2	MATERIAL, SUMINISTROS Y OTROS	0,00	2.558,80	0,00	75.431,97
2.2.0	MATERIAL DE OFICINA	0,00	2.558,80	0,00	5.786,07
2.2.0.00	ORDINARIO NO INVENTARIABLE	0,00	2.558,80	0,00	4.618,07
2.2.0.01	PRENSA, REVISTAS, LIBROS Y OTRAS PUBLICACIONES	0,00	0,00	0,00	668,00
2.2.0.02	MATERIAL INFORMATICO NO INVENTARIABLE	0,00	0,00	0,00	500,00
2.2.6	GASTOS DIVERSOS	0,00	0,00	0,00	-288,89
2.2.6.02	PUBLICIDAD Y PROPAGANDA	0,00	0,00	0,00	-788,89
2.2.6.06	REUNIONES, CONFERENCIAS Y CURSOS	0,00	0,00	0,00	500,00
2.2.7	TRABAJOS REALIZADOS POR OTRAS EMPRESAS	0,00	0,00	0,00	69.934,79
2.2.7.06	ESTUDIOS Y TRABAJOS TECNICOS	0,00	0,00	0,00	69.934,79
2.3	INDEMNIZACION POR RAZON DEL SERVICIO	0,00	0,00	0,00	5.264,61
2.3.0	DIETAS	0,00	0,00	0,00	2.964,76
2.3.1	LOCOMOCION	0,00	0,00	0,00	1.799,85



Gobierno
de La
Rioja

Adm. Pública y Hacienda

SICAP - Sistema de Información Contable

REMANENTES DE CRÉDITO

Ejercicio: 2015

Página 130

Información a fecha: 31/12/2015

Unidad monetaria: Euros

Clasificación Orgánica 1203 ADMINISTRACIÓN PÚBLICA Y HACIENDA / INTERVENCION GENERAL.

Clasificación Funcional 6131 REGULACION ECONOMICA DE CARACTER GENERAL / REGULACION ECONOMICA / FISCALIZACION Y CONTABILIDAD. / CONTROL INTERNO Y CONTABILIDAD

Clasificación Económica	Denominación	Comprometidos Incorporables	Comprometidos No Incorporables	No Comprometidos Incorporables	No Comprometidos No Incorporables
2.3.3	OTRAS INDEMNIZACIONES.	0,00	0,00	0,00	500,00
6	INVERSIONES REALES	0,00	0,00	2.754,01	0,00
6.2	INVERSION NUEVA ASOCIADA AL FUNCIONAMIENTO OPERATIVO DE LOS SERVICIOS	0,00	0,00	700,00	0,00
6.2.5	MOBILIARIO Y ENSERES	0,00	0,00	700,00	0,00
6.2.5.00	ADQUISICION	0,00	0,00	700,00	0,00
6.3	INVERSION DE REPOSICION ASOCIADA AL FUNCION. OPERAT. DE LOS SERVICIOS	0,00	0,00	2.054,01	0,00
6.3.5	MOBILIARIO Y ENSERES	0,00	0,00	2.054,01	0,00
6.3.5.00	ADQUISICION	0,00	0,00	2.054,01	0,00
Total Orgánico / Funcional	1203 / 6131	0,00	2.558,80	2.754,01	81.957,92



Información a fecha: 31/12/2015

Unidad monetaria: Euros

Clasificación Orgánica 1204 ADMINISTRACIÓN PÚBLICA Y HACIENDA / DIRECCION GENERAL DE TRIBUTOS

Clasificación Funcional 6141 REGULACION ECONOMICA DE CARACTER GENERAL / REGULACION ECONOMICA / ADMINISTRACION Y GESTION TRIBUTARIA / ADMINISTRACION Y GESTION TRIBUTARIA

Clasificación Económica	Denominación	Comprometidos Incorporables	Comprometidos No Incorporables	No Comprometidos Incorporables	No Comprometidos No Incorporables
1	GASTOS DE PERSONAL	0,00	0,00	0,00	1.702,54
1.0	ALTOS CARGOS	0,00	0,00	0,00	6.343,65
1.0.0	RETRIBUCIONES BASICAS Y OTRAS REMUNERACIONES DE ALTOS CARGOS	0,00	0,00	0,00	6.343,65
1.0.0.00	RETRIBUCIONES BASICAS	0,00	0,00	0,00	2.120,96
1.0.0.01	OTRAS REMUNERACIONES	0,00	0,00	0,00	4.222,69
1.2	FUNCIONARIOS	0,00	0,00	0,00	59.277,56
1.2.0	RETRIBUCIONES BASICAS	0,00	0,00	0,00	40.424,71
1.2.0.00	SUELDO Y PAGAS EXTRAORDINARIAS	0,00	0,00	0,00	47.571,94
1.2.0.05	TRIENIOS	0,00	0,00	0,00	-7.147,23
1.2.1	RETRIBUCIONES COMPLEMENTARIAS	0,00	0,00	0,00	18.852,85
1.2.1.00	COMPLEMENTOS DE DESTINO	0,00	0,00	0,00	-3.979,02
1.2.1.01	COMPLEMENTO ESPECIFICO	0,00	0,00	0,00	22.281,72
1.2.1.04	OTRAS REMUNERACIONES	0,00	0,00	0,00	550,15
1.3	LABORALES	0,00	0,00	0,00	-64.208,11
1.3.1	LABORAL EVENTUAL	0,00	0,00	0,00	-64.208,11
1.3.1.00	RETRIBUCIONES BASICAS	0,00	0,00	0,00	-38.962,84
1.3.1.01	OTRAS REMUNERACIONES	0,00	0,00	0,00	-25.245,27
1.6	CUOTAS, PRESTACIONES Y GASTOS SOCIALES A CARGO DEL EMPLEADOR	0,00	0,00	0,00	289,44
1.6.0	CUOTAS SOCIALES	0,00	0,00	0,00	289,44
1.6.0.00	SEGURIDAD SOCIAL	0,00	0,00	0,00	289,44
2	GASTOS EN BIENES CORRIENTES Y SERVICIOS	0,00	670.230,08	0,00	10.010,42
2.2	MATERIAL, SUMINISTROS Y OTROS	0,00	670.230,08	0,00	9.155,84
2.2.0	MATERIAL DE OFICINA	0,00	1.690,61	0,00	-7.187,73
2.2.0.00	ORDINARIO NO INVENTARIABLE	0,00	1.690,61	0,00	-8.379,52
2.2.0.01	PRENSA, REVISTAS, LIBROS Y OTRAS PUBLICACIONES	0,00	0,00	0,00	1.191,79
2.2.1	SUMINISTROS	0,00	0,00	0,00	-12.568,56
2.2.1.08	ADQUISICIÓN CARTONES DE BINGO	0,00	0,00	0,00	-12.650,16
2.2.1.99	OTROS SUMINISTROS	0,00	0,00	0,00	81,60
2.2.2	COMUNICACIONES	0,00	4.590,75	0,00	-74.234,97
2.2.2.01	POSTALES	0,00	4.590,75	0,00	-74.234,97
2.2.3	TRANSPORTES	0,00	0,00	0,00	51,50
2.2.6	GASTOS DIVERSOS	0,00	229.513,56	0,00	67.810,61
2.2.6.03	JURIDICOS, CONTENCIOSOS	0,00	0,00	0,00	30.354,11



Gobierno
de La
Rioja

Adm. Pública y Hacienda

SICAP - Sistema de Información Contable

REMANENTES DE CRÉDITO

Ejercicio: 2015

Página 132

Información a fecha: 31/12/2015

Unidad monetaria: Euros

Clasificación Orgánica 1204 ADMINISTRACIÓN PÚBLICA Y HACIENDA / DIRECCION GENERAL DE TRIBUTOS

Clasificación Funcional 6141 REGULACION ECONOMICA DE CARACTER GENERAL / REGULACION ECONOMICA / ADMINISTRACION Y GESTION TRIBUTARIA / ADMINISTRACION Y GESTION TRIBUTARIA

Clasificación Económica	Denominación	Comprometidos Incorporables	Comprometidos No Incorporables	No Comprometidos Incorporables	No Comprometidos No Incorporables
2.2.6.06	REUNIONES, CONFERENCIAS Y CURSOS	0,00	0,00	0,00	250,00
2.2.6.13	REMUNERACIÓN AGENTES MEDIADORES INDEPENDIENTES	0,00	229.513,56	0,00	36.280,90
2.2.6.99	OTROS	0,00	0,00	0,00	925,60
2.2.7	TRABAJOS REALIZADOS POR OTRAS EMPRESAS	0,00	434.435,16	0,00	35.284,99
2.2.7.00	LIMPIEZA Y ASEO	0,00	0,00	0,00	-26,75
2.2.7.06	ESTUDIOS Y TRABAJOS TECNICOS	0,00	0,00	0,00	12.036,73
2.2.7.08	SERVICIOS DE GESTIÓN RECAUDATORIA Y COSTAS	0,00	429.819,84	0,00	-946.780,67
2.2.7.09	NOTIFICACIÓN LIQUIDACIONES TRIBUTOS CEDIDOS POR RECAUDACIÓN	0,00	4.615,32	0,00	-1.910,32
2.2.7.10	INSPECCIÓN	0,00	0,00	0,00	593.128,00
2.2.7.12	GESTIÓN CATASTRAL	0,00	0,00	0,00	378.838,00
2.3	INDEMNIZACION POR RAZON DEL SERVICIO	0,00	0,00	0,00	854,58
2.3.0	DIETAS	0,00	0,00	0,00	-349,55
2.3.1	LOCOMOCION	0,00	0,00	0,00	1.204,13
3	GASTOS FINANCIEROS	0,00	0,00	0,00	23.369,08
3.4	DE DEPOSITOS, FIANZAS Y OTROS	0,00	0,00	0,00	23.369,08
3.4.2	INTERESES DE DEMORA	0,00	0,00	0,00	21.214,03
3.4.9	OTROS GASTOS FINANCIEROS	0,00	0,00	0,00	2.155,05
Total Orgánico / Funcional	1204 / 6141	0,00	670.230,08	0,00	35.082,04



Información a fecha: 31/12/2015

Unidad monetaria: Euros

Clasificación Orgánica 1207 ADMINISTRACIÓN PÚBLICA Y HACIENDA / DIREC. GRAL DE CONTRATACIÓN CENTRALIZADA Y PATRIMONIO

Clasificación Funcional 6151 REGULACION ECONOMICA DE CARACTER GENERAL / REGULACION ECONOMICA / GESTION PATRIMONIAL / CONTRATACIÓN Y PATRIMONIO

Clasificación Económica	Denominación	Comprometidos Incorporables	Comprometidos No Incorporables	No Comprometidos Incorporables	No Comprometidos No Incorporables
1	GASTOS DE PERSONAL	0,00	0,00	0,00	1.554,02
1.0	ALTOS CARGOS	0,00	0,00	0,00	26.221,34
1.0.0	RETRIBUCIONES BASICAS Y OTRAS REMUNERACIONES DE ALTOS CARGOS	0,00	0,00	0,00	26.221,34
1.0.0.00	RETRIBUCIONES BASICAS	0,00	0,00	0,00	8.356,10
1.0.0.01	OTRAS REMUNERACIONES	0,00	0,00	0,00	17.865,24
1.2	FUNCIONARIOS	0,00	0,00	0,00	56.505,94
1.2.0	RETRIBUCIONES BASICAS	0,00	0,00	0,00	17.047,95
1.2.0.00	SUELDO Y PAGAS EXTRAORDINARIAS	0,00	0,00	0,00	18.263,58
1.2.0.05	TRIENIOS	0,00	0,00	0,00	-1.215,63
1.2.1	RETRIBUCIONES COMPLEMENTARIAS	0,00	0,00	0,00	39.457,99
1.2.1.00	COMPLEMENTOS DE DESTINO	0,00	0,00	0,00	17.680,33
1.2.1.01	COMPLEMENTO ESPECIFICO	0,00	0,00	0,00	20.418,66
1.2.1.04	OTRAS REMUNERACIONES	0,00	0,00	0,00	1.359,00
1.3	LABORALES	0,00	0,00	0,00	3.004,80
1.3.0	LABORAL FIJO	0,00	0,00	0,00	42.004,44
1.3.0.00	RETRIBUCIONES BASICAS	0,00	0,00	0,00	22.271,83
1.3.0.01	OTRAS REMUNERACIONES	0,00	0,00	0,00	19.732,61
1.3.1	LABORAL EVENTUAL	0,00	0,00	0,00	-38.999,64
1.3.1.00	RETRIBUCIONES BASICAS	0,00	0,00	0,00	-20.358,36
1.3.1.01	OTRAS REMUNERACIONES	0,00	0,00	0,00	-18.641,28
1.6	CUOTAS, PRESTACIONES Y GASTOS SOCIALES A CARGO DEL EMPLEADOR	0,00	0,00	0,00	-84.178,06
1.6.0	CUOTAS SOCIALES	0,00	0,00	0,00	-84.178,06
1.6.0.00	SEGURIDAD SOCIAL	0,00	0,00	0,00	-84.178,06
2	GASTOS EN BIENES CORRIENTES Y SERVICIOS	0,00	117.760,12	0,00	3.296,92
2.2	MATERIAL, SUMINISTROS Y OTROS	0,00	117.760,12	0,00	3.296,92
2.2.0	MATERIAL DE OFICINA	0,00	2.718,69	0,00	0,00
2.2.0.00	ORDINARIO NO INVENTARIABLE	0,00	2.718,69	0,00	0,00
2.2.1	SUMINISTROS	0,00	114.229,54	0,00	0,00
2.2.1.00	ENERGIA ELECTRICA	0,00	79.309,33	0,00	7.466,73
2.2.1.02	GAS	0,00	34.920,21	0,00	-7.466,73
2.2.4	PRIMAS DE SEGUROS	0,00	0,01	0,00	0,00
2.2.4.01	DE VEHICULOS	0,00	0,01	0,00	0,00
2.2.5	TRIBUTOS	0,00	0,00	0,00	0,00



**Gobierno
de La
Rioja**

Adm. Pública y Hacienda

SICAP - Sistema de Información Contable

REMANENTES DE CRÉDITO

Ejercicio: 2015

Página 134

Información a fecha: 31/12/2015

Unidad monetaria: Euros

Clasificación Orgánica 1207 ADMINISTRACIÓN PÚBLICA Y HACIENDA / DIREC. GRAL DE CONTRATACIÓN CENTRALIZADA Y PATRIMONIO

Clasificación Funcional 6151 REGULACION ECONOMICA DE CARACTER GENERAL / REGULACION ECONOMICA / GESTION PATRIMONIAL / CONTRATACIÓN Y PATRIMONIO

Clasificación Económica	Denominación	Comprometidos Incorporables	Comprometidos No Incorporables	No Comprometidos Incorporables	No Comprometidos No Incorporables
2.2.5.00	LOCALES	0,00	0,00	0,00	3.744,85
2.2.5.01	AUTONOMICAS	0,00	0,00	0,00	-3.744,85
2.2.6	GASTOS DIVERSOS	0,00	0,00	0,00	3.296,92
2.2.6.02	PUBLICIDAD Y PROPAGANDA	0,00	0,00	0,00	3.000,00
2.2.6.03	JURIDICOS, CONTENCIOSOS	0,00	0,00	0,00	120,00
2.2.6.06	REUNIONES, CONFERENCIAS Y CURSOS	0,00	0,00	0,00	-120,00
2.2.6.99	OTROS	0,00	0,00	0,00	296,92
2.2.7	TRABAJOS REALIZADOS POR OTRAS EMPRESAS	0,00	811,88	0,00	0,00
2.2.7.00	LIMPIEZA Y ASEO	0,00	811,88	0,00	0,00
6	INVERSIONES REALES	0,00	0,00	0,00	0,00
6.2	INVERSION NUEVA ASOCIADA AL FUNCIONAMIENTO OPERATIVO DE LOS SERVICIOS	0,00	0,00	-31.397,80	0,00
6.2.3	MAQUINARIA, INSTALACIONES Y UTILLAJE	0,00	0,00	-15.690,80	0,00
6.2.3.00	ADQUISICION	0,00	0,00	-15.690,80	0,00
6.2.4	ELEMENTOS DE TRANSPORTE	0,00	0,00	-15.707,00	0,00
6.2.4.00	ADQUISICION	0,00	0,00	-15.707,00	0,00
6.3	INVERSION DE REPOSICION ASOCIADA AL FUNCION. OPERAT. DE LOS SERVICIOS	0,00	0,00	31.397,80	0,00
6.3.2	EDIFICIOS Y OTRAS CONSTRUCCIONES	0,00	0,00	31.397,80	0,00
6.3.2.01	CONSTRUCCION	0,00	0,00	31.397,80	0,00
Total Orgánico / Funcional	1207 / 6151	0,00	117.760,12	0,00	4.850,94



Información a fecha: 31/12/2015

Unidad monetaria: Euros

Clasificación Orgánica 1208 ADMINISTRACIÓN PÚBLICA Y HACIENDA / DIRECCIÓN GENERAL DE LOS SERVICIOS JURÍDICOS

Clasificación Funcional 1123 SERVICIOS DE CARACTER GENERAL / ALTA DIRECCION DE LA COMUNIDAD AUTONOMA Y DEL GOBIERNO / ALTA DIRECCION DEL GOBIERNO / ALTO ASESORAMIENTO DEL GOBIERNO Y DE LA ADMON. PUBLICA DE LA C.A.R.

Clasificación Económica	Denominación	Comprometidos Incorporables	Comprometidos No Incorporables	No Comprometidos Incorporables	No Comprometidos No Incorporables
1	GASTOS DE PERSONAL	0,00	0,00	0,00	782,30
1.0	ALTOS CARGOS	0,00	0,00	0,00	802,43
1.0.0	RETRIBUCIONES BASICAS Y OTRAS REMUNERACIONES DE ALTOS CARGOS	0,00	0,00	0,00	802,43
1.0.0.00	RETRIBUCIONES BASICAS	0,00	0,00	0,00	-388,59
1.0.0.01	OTRAS REMUNERACIONES	0,00	0,00	0,00	1.191,02
1.2	FUNCIONARIOS	0,00	0,00	0,00	18.260,24
1.2.0	RETRIBUCIONES BASICAS	0,00	0,00	0,00	1.745,17
1.2.0.00	SUELDO Y PAGAS EXTRAORDINARIAS	0,00	0,00	0,00	6.937,62
1.2.0.05	TRIENIOS	0,00	0,00	0,00	-5.192,45
1.2.1	RETRIBUCIONES COMPLEMENTARIAS	0,00	0,00	0,00	16.515,07
1.2.1.00	COMPLEMENTOS DE DESTINO	0,00	0,00	0,00	6.879,33
1.2.1.01	COMPLEMENTO ESPECIFICO	0,00	0,00	0,00	9.635,82
1.2.1.04	OTRAS REMUNERACIONES	0,00	0,00	0,00	-0,08
1.6	CUOTAS, PRESTACIONES Y GASTOS SOCIALES A CARGO DEL EMPLEADOR	0,00	0,00	0,00	-18.280,37
1.6.0	CUOTAS SOCIALES	0,00	0,00	0,00	-18.280,37
1.6.0.00	SEGURIDAD SOCIAL	0,00	0,00	0,00	-18.280,37
2	GASTOS EN BIENES CORRIENTES Y SERVICIOS	0,00	2.311,52	0,00	29.801,14
2.2	MATERIAL, SUMINISTROS Y OTROS	0,00	2.311,52	0,00	19.058,53
2.2.0	MATERIAL DE OFICINA	0,00	310,93	0,00	16.635,06
2.2.0.00	ORDINARIO NO INVENTARIABLE	0,00	310,93	0,00	1.447,03
2.2.0.01	PRENSA, REVISTAS, LIBROS Y OTRAS PUBLICACIONES	0,00	0,00	0,00	14.806,03
2.2.0.02	MATERIAL INFORMATICO NO INVENTARIABLE	0,00	0,00	0,00	382,00
2.2.1	SUMINISTROS	0,00	0,00	0,00	373,80
2.2.1.99	OTROS SUMINISTROS	0,00	0,00	0,00	373,80
2.2.2	COMUNICACIONES	0,00	0,00	0,00	76,00
2.2.2.01	POSTALES	0,00	0,00	0,00	76,00
2.2.3	TRANSPORTES	0,00	0,00	0,00	629,19
2.2.6	GASTOS DIVERSOS	0,00	0,00	0,00	4.111,37
2.2.6.03	JURIDICOS, CONTENCIOSOS	0,00	0,00	0,00	-88,63
2.2.6.06	REUNIONES, CONFERENCIAS Y CURSOS	0,00	0,00	0,00	4.200,00
2.2.7	TRABAJOS REALIZADOS POR OTRAS EMPRESAS	0,00	2.000,59	0,00	-2.766,89
2.2.7.99	OTROS	0,00	2.000,59	0,00	-2.766,89
2.3	INDEMNIZACION POR RAZON DEL SERVICIO	0,00	0,00	0,00	10.742,61



**Gobierno
de La
Rioja**

LKCAM220

Adm. Pública y Hacienda

SICAP - Sistema de Información Contable

REMANENTES DE CRÉDITO

Ejercicio: 2015

Página 136

Información a fecha: 31/12/2015

Unidad monetaria: Euros

Clasificación Orgánica 1208 ADMINISTRACIÓN PÚBLICA Y HACIENDA / DIRECCIÓN GENERAL DE LOS SERVICIOS JURÍDICOS

Clasificación Funcional 1123 SERVICIOS DE CARACTER GENERAL / ALTA DIRECCION DE LA COMUNIDAD AUTONOMA Y DEL GOBIERNO / ALTA DIRECCION DEL GOBIERNO / ALTO ASESORAMIENTO DEL GOBIERNO Y DE LA ADMON. PUBLICA DE LA C.A.R.

Clasificación Económica	Denominación	Comprometidos Incorporables	Comprometidos No Incorporables	No Comprometidos Incorporables	No Comprometidos No Incorporables
2.3.0	DIETAS	0,00	0,00	0,00	5.266,12
2.3.1	LOCOMOCION	0,00	0,00	0,00	3.218,89
2.3.3	OTRAS INDEMNIZACIONES.	0,00	0,00	0,00	2.257,60
Total Orgánico / Funcional	1208 / 1123	0,00	2.311,52	0,00	30.583,44



Información a fecha: 31/12/2015

Unidad monetaria: Euros

Clasificación Orgánica 1209 ADMINISTRACIÓN PÚBLICA Y HACIENDA / DIRECCIÓN GENERAL DE LA FUNCIÓN PÚBLICA

Clasificación Funcional 1212 SERVICIOS DE CARACTER GENERAL / ADMINISTRACION GENERAL / SERVICIOS GENERALES Y FUNCION PUBLICA / DIRECCION Y ORGANIZACION DE LA FUNCION PUBLICA

Clasificación Económica	Denominación	Comprometidos Incorporables	Comprometidos No Incorporables	No Comprometidos Incorporables	No Comprometidos No Incorporables
1	GASTOS DE PERSONAL	0,00	12.965,23	0,00	16.787,11
1.0	ALTOS CARGOS	0,00	0,00	0,00	1,31
1.0.0	RETRIBUCIONES BASICAS Y OTRAS REMUNERACIONES DE ALTOS CARGOS	0,00	0,00	0,00	1,31
1.0.0.00	RETRIBUCIONES BASICAS	0,00	0,00	0,00	1,31
1.2	FUNCIONARIOS	0,00	0,00	0,00	19.481,60
1.2.0	RETRIBUCIONES BASICAS	0,00	0,00	0,00	9.791,83
1.2.0.00	SUELDO Y PAGAS EXTRAORDINARIAS	0,00	0,00	0,00	4.903,78
1.2.0.05	TRIENIOS	0,00	0,00	0,00	4.888,05
1.2.1	RETRIBUCIONES COMPLEMENTARIAS	0,00	0,00	0,00	4.379,02
1.2.1.00	COMPLEMENTOS DE DESTINO	0,00	0,00	0,00	1.839,67
1.2.1.01	COMPLEMENTO ESPECIFICO	0,00	0,00	0,00	1.916,66
1.2.1.03	COMPLEMENTOS TRANSITORIOS	0,00	0,00	0,00	81,00
1.2.1.04	OTRAS REMUNERACIONES	0,00	0,00	0,00	541,69
1.2.2	RETRIBUCIONES EN ESPECIE	0,00	0,00	0,00	1.094,51
1.2.4	RETRIBUCION TRIBUNALES, OPOSICIONES Y CONCURSOS	0,00	0,00	0,00	4.216,24
1.2.4.00	RETRIBUCION TRIBUNALES	0,00	0,00	0,00	4.216,24
1.3	LABORALES	0,00	0,00	0,00	2.358,33
1.3.0	LABORAL FIJO	0,00	0,00	0,00	2.914,80
1.3.0.00	RETRIBUCIONES BASICAS	0,00	0,00	0,00	-686,44
1.3.0.01	OTRAS REMUNERACIONES	0,00	0,00	0,00	3.601,24
1.3.1	LABORAL EVENTUAL	0,00	0,00	0,00	84,00
1.3.1.01	OTRAS REMUNERACIONES	0,00	0,00	0,00	84,00
1.3.2	RETRIBUCIONES EN ESPECIE	0,00	0,00	0,00	-640,47
1.3.2.00	LABORAL FIJO	0,00	0,00	0,00	-640,47
1.5	INCENTIVOS AL RENDIMIENTO	0,00	0,00	0,00	3.862,94
1.5.1	GRATIFICACIONES	0,00	0,00	0,00	3.862,94
1.6	CUOTAS, PRESTACIONES Y GASTOS SOCIALES A CARGO DEL EMPLEADOR	0,00	12.965,23	0,00	3.474,62
1.6.0	CUOTAS SOCIALES	0,00	0,00	0,00	-61.462,99
1.6.0.00	SEGURIDAD SOCIAL	0,00	0,00	0,00	-61.462,99
1.6.2	GASTOS SOCIALES DE FUNCIONARIOS Y PERSONAL NO LABORAL	0,00	10.372,19	0,00	52.975,72
1.6.2.00	FORMACION Y PERFECCIONAMIENTO DE PERSONAL	0,00	0,00	0,00	1.033,34
1.6.2.04	ACCION SOCIAL	0,00	0,00	0,00	15.190,92
1.6.2.05	SEGUROS	0,00	10.372,19	0,00	36.751,46



Información a fecha: 31/12/2015

Unidad monetaria: Euros

Clasificación Orgánica 1209 ADMINISTRACIÓN PÚBLICA Y HACIENDA / DIRECCIÓN GENERAL DE LA FUNCIÓN PÚBLICA

Clasificación Funcional 1212 SERVICIOS DE CARACTER GENERAL / ADMINISTRACION GENERAL / SERVICIOS GENERALES Y FUNCION PUBLICA / DIRECCION Y ORGANIZACION DE LA FUNCION PUBLICA

Clasificación Económica	Denominación	Comprometidos Incorporables	Comprometidos No Incorporables	No Comprometidos Incorporables	No Comprometidos No Incorporables
1.6.3	GASTOS SOCIALES DE PERSONAL LABORAL	0,00	2.593,04	0,00	11.961,89
1.6.3.04	ACCION SOCIAL	0,00	0,00	0,00	2.127,13
1.6.3.05	SEGUROS	0,00	2.593,04	0,00	9.834,76
1.7	ATENCIONES DIVERSAS	0,00	0,00	0,00	-12.391,69
1.7.0	IMPREVISTOS Y FUNCIONES NO CLASIFICADAS	0,00	0,00	0,00	-12.391,69
2	GASTOS EN BIENES CORRIENTES Y SERVICIOS	0,00	38.068,86	0,00	157.717,10
2.1	REPARACIONES, MANTENIMIENTO Y CONSERVACION	0,00	0,00	0,00	2.239,86
2.1.0	TERRENOS Y BIENES NATURALES	0,00	0,00	0,00	330,20
2.1.0.00	INMOVILIZADO PROPIO	0,00	0,00	0,00	330,20
2.1.2	EDIFICIOS Y OTRAS CONSTRUCCIONES	0,00	0,00	0,00	2.071,63
2.1.2.00	INMOVILIZADO PROPIO	0,00	0,00	0,00	2.071,63
2.1.3	MAQUINARIA, INSTALACION Y UTILLAJE	0,00	0,00	0,00	-968,26
2.1.3.00	INMOVILIZADO PROPIO	0,00	0,00	0,00	-968,26
2.1.5	MOBILIARIO Y ENSERES	0,00	0,00	0,00	806,29
2.1.5.00	INMOVILIZADO PROPIO	0,00	0,00	0,00	806,29
2.2	MATERIAL, SUMINISTROS Y OTROS	0,00	38.068,86	0,00	153.764,31
2.2.0	MATERIAL DE OFICINA	0,00	437,26	0,00	2.811,37
2.2.0.00	ORDINARIO NO INVENTARIABLE	0,00	437,26	0,00	1.815,17
2.2.0.01	PRENSA, REVISTAS, LIBROS Y OTRAS PUBLICACIONES	0,00	0,00	0,00	996,20
2.2.1	SUMINISTROS	0,00	19.394,91	0,00	-21.195,64
2.2.1.00	ENERGIA ELECTRICA	0,00	19.394,91	0,00	-20.388,37
2.2.1.01	AGUA	0,00	0,00	0,00	850,00
2.2.1.06	PRODUCTOS FARMACEUTICOS	0,00	0,00	0,00	-6.655,16
2.2.1.21	INSTRUMENTAL Y PEQUEÑO UTILLAJE SANITARIO	0,00	0,00	0,00	757,15
2.2.1.99	OTROS SUMINISTROS	0,00	0,00	0,00	4.240,74
2.2.3	TRANSPORTES	0,00	0,00	0,00	973,29
2.2.4	PRIMAS DE SEGUROS	0,00	17.673,98	0,00	111.724,74
2.2.4.99	OTROS RIESGOS	0,00	17.673,98	0,00	111.724,74
2.2.5	TRIBUTOS	0,00	0,00	0,00	1.736,02
2.2.5.00	LOCALES	0,00	0,00	0,00	886,02
2.2.5.01	AUTONOMICAS	0,00	0,00	0,00	850,00
2.2.6	GASTOS DIVERSOS	0,00	0,00	0,00	65.163,37
2.2.6.03	JURIDICOS, CONTENCIOSOS	0,00	0,00	0,00	2.550,00



**Gobierno
de La
Rioja**

Adm. Pública y Hacienda

SICAP - Sistema de Información Contable

REMANENTES DE CRÉDITO

Ejercicio: 2015

Página 139

Información a fecha: 31/12/2015

Unidad monetaria: Euros

Clasificación Orgánica 1209 ADMINISTRACIÓN PÚBLICA Y HACIENDA / DIRECCIÓN GENERAL DE LA FUNCIÓN PÚBLICA

Clasificación Funcional 1212 SERVICIOS DE CARACTER GENERAL / ADMINISTRACION GENERAL / SERVICIOS GENERALES Y FUNCION PUBLICA / DIRECCION Y ORGANIZACION DE LA FUNCION PUBLICA

Clasificación Económica	Denominación	Comprometidos Incorporables	Comprometidos No Incorporables	No Comprometidos Incorporables	No Comprometidos No Incorporables
2.2.6.10	ORGANIZACION Y CURSOS DE PERFECCIONAMIENTO	0,00	0,00	0,00	58.834,56
2.2.6.99	OTROS	0,00	0,00	0,00	3.778,81
2.2.7	TRABAJOS REALIZADOS POR OTRAS EMPRESAS	0,00	562,71	0,00	-7.448,84
2.2.7.00	LIMPIEZA Y ASEO	0,00	0,00	0,00	-1.526,26
2.2.7.01	SEGURIDAD	0,00	0,00	0,00	-2.081,95
2.2.7.05	PROCESOS ELECTORALES	0,00	0,00	0,00	-7.637,16
2.2.7.06	ESTUDIOS Y TRABAJOS TECNICOS	0,00	0,00	0,00	4.381,65
2.2.7.99	OTROS	0,00	562,71	0,00	-585,12
2.3	INDEMNIZACION POR RAZON DEL SERVICIO	0,00	0,00	0,00	1.712,93
2.3.0	DIETAS	0,00	0,00	0,00	1.580,21
2.3.1	LOCOMOCION	0,00	0,00	0,00	132,72
3	GASTOS FINANCIEROS	0,00	0,00	0,00	1.200,00
3.4	DE DEPOSITOS, FIANZAS Y OTROS	0,00	0,00	0,00	1.200,00
3.4.2	INTERESES DE DEMORA	0,00	0,00	0,00	1.200,00
4	TRANSFERENCIAS CORRIENTES	0,00	0,00	0,00	0,01
4.8	A FAMILIAS E INSTITUCIONES SIN FINES DE LUCRO	0,00	0,00	0,00	0,01
4.8.0	X	0,00	0,00	0,00	0,01
6	INVERSIONES REALES	0,00	0,00	19.103,99	0,00
6.2	INVERSION NUEVA ASOCIADA AL FUNCIONAMIENTO OPERATIVO DE LOS SERVICIOS	0,00	0,00	19.103,99	0,00
6.2.3	MAQUINARIA, INSTALACIONES Y UTILLAJE	0,00	0,00	19.103,99	0,00
6.2.3.00	ADQUISICION	0,00	0,00	19.103,99	0,00
Total Orgánico / Funcional	1209 / 1212	0,00	51.034,09	19.103,99	175.704,22



Información a fecha: 31/12/2015

Unidad monetaria: Euros

Clasificación Orgánica 1210 ADMINISTRACIÓN PÚBLICA Y HACIENDA / D.G. DE LAS TECNOLOGÍAS DE LA INFORMACIÓN Y LA COMUNICACIÓN

Clasificación Funcional 5411 PRODUCCION DE BIENES PUBLICOS DE CARACTER ECONOMICO / INVESTIGACION, DESARROLLO E INNOVACIÓN / ADMINISTRACIÓN GENERAL DE INVESTIGACIÓN, DESARROLLO E INOVACIÓN / ADMINISTRACIÓN GENERAL DE INVESTIGACIÓN Y DESARROLLO

Clasificación Económica	Denominación	Comprometidos Incorporables	Comprometidos No Incorporables	No Comprometidos Incorporables	No Comprometidos No Incorporables
1	GASTOS DE PERSONAL	0,00	0,00	0,00	984,00
1.0	ALTOS CARGOS	0,00	0,00	0,00	-593,05
1.0.0	RETRIBUCIONES BASICAS Y OTRAS REMUNERACIONES DE ALTOS CARGOS	0,00	0,00	0,00	-593,05
1.0.0.00	RETRIBUCIONES BASICAS	0,00	0,00	0,00	-593,05
1.2	FUNCIONARIOS	0,00	0,00	0,00	-2.326,31
1.2.0	RETRIBUCIONES BASICAS	0,00	0,00	0,00	-3.682,23
1.2.0.00	SUELDO Y PAGAS EXTRAORDINARIAS	0,00	0,00	0,00	-2.976,02
1.2.0.05	TRIENIOS	0,00	0,00	0,00	-706,21
1.2.1	RETRIBUCIONES COMPLEMENTARIAS	0,00	0,00	0,00	1.355,92
1.2.1.00	COMPLEMENTOS DE DESTINO	0,00	0,00	0,00	-1,56
1.2.1.01	COMPLEMENTO ESPECIFICO	0,00	0,00	0,00	-1,52
1.2.1.04	OTRAS REMUNERACIONES	0,00	0,00	0,00	1.359,00
1.3	LABORALES	0,00	0,00	0,00	-148.496,08
1.3.0	LABORAL FIJO	0,00	0,00	0,00	4.003,20
1.3.0.00	RETRIBUCIONES BASICAS	0,00	0,00	0,00	-104.503,82
1.3.0.01	OTRAS REMUNERACIONES	0,00	0,00	0,00	108.507,02
1.3.1	LABORAL EVENTUAL	0,00	0,00	0,00	-152.499,28
1.3.1.00	RETRIBUCIONES BASICAS	0,00	0,00	0,00	-152.499,28
1.4	OTRO PERSONAL	0,00	0,00	0,00	150.000,00
1.4.1	OTRO PERSONAL	0,00	0,00	0,00	150.000,00
1.4.1.00	PERSONAL VARIO	0,00	0,00	0,00	150.000,00
1.6	CUOTAS, PRESTACIONES Y GASTOS SOCIALES A CARGO DEL EMPLEADOR	0,00	0,00	0,00	2.399,44
1.6.0	CUOTAS SOCIALES	0,00	0,00	0,00	2.399,44
1.6.0.00	SEGURIDAD SOCIAL	0,00	0,00	0,00	2.399,44
2	GASTOS EN BIENES CORRIENTES Y SERVICIOS	0,00	2.467.445,53	0,00	-4.834.108,62
2.0	ARRENDAMIENTOS Y CANONES	0,00	0,00	0,00	208.839,33
2.0.6	EQUIPOS PARA PROCESO DE INFORMACION	0,00	0,00	0,00	208.839,33
2.1	REPARACIONES, MANTENIMIENTO Y CONSERVACION	0,00	124.803,39	0,00	-426.988,78
2.1.1	BIENES DESTINADOS AL USO GENERAL	0,00	119.790,08	0,00	-493.527,80
2.1.1.00	INMOVILIZADO PROPIO	0,00	119.790,08	0,00	-493.527,80
2.1.2	EDIFICIOS Y OTRAS CONSTRUCCIONES	0,00	0,00	0,00	10.518,05
2.1.2.00	INMOVILIZADO PROPIO	0,00	0,00	0,00	10.518,05
2.1.3	MAQUINARIA, INSTALACION Y UTILLAJE	0,00	0,00	0,00	23.702,71




Información a fecha: 31/12/2015

Unidad monetaria: Euros

Clasificación Orgánica 1210 ADMINISTRACIÓN PÚBLICA Y HACIENDA / D.G. DE LAS TECNOLOGÍAS DE LA INFORMACIÓN Y LA COMUNICACIÓN

Clasificación Funcional 5411 PRODUCCION DE BIENES PUBLICOS DE CARACTER ECONOMICO / INVESTIGACION, DESARROLLO E INNOVACIÓN / ADMINISTRACIÓN GENERAL DE INVESTIGACIÓN, DESARROLLO E INOVACIÓN / ADMINISTRACIÓN GENERAL DE INVESTIGACIÓN Y DESARROLLO

Clasificación Económica	Denominación	Comprometidos Incorporables	Comprometidos No Incorporables	No Comprometidos Incorporables	No Comprometidos No Incorporables
2.1.3.00	INMOVILIZADO PROPIO	0,00	0,00	0,00	23.702,71
2.1.4	ELEMENTOS DE TRANSPORTE	0,00	0,00	0,00	300,00
2.1.4.00	INMOVILIZADO PROPIO	0,00	0,00	0,00	300,00
2.1.5	MOBILIARIO Y ENSERES	0,00	0,00	0,00	146,00
2.1.5.00	INMOVILIZADO PROPIO	0,00	0,00	0,00	146,00
2.1.6	EQUIPOS PARA PROCESO DE INFORMACION	0,00	5.013,31	0,00	31.872,26
2.1.6.00	INMOVILIZADO PROPIO	0,00	5.013,31	0,00	31.872,26
2.2	MATERIAL, SUMINISTROS Y OTROS	0,00	2.342.642,14	0,00	-4.641.113,12
2.2.0	MATERIAL DE OFICINA	0,00	1.990,45	0,00	50.514,80
2.2.0.00	ORDINARIO NO INVENTARIABLE	0,00	1.990,45	0,00	19.201,63
2.2.0.01	PRENSA, REVISTAS, LIBROS Y OTRAS PUBLICACIONES	0,00	0,00	0,00	60,00
2.2.0.02	MATERIAL INFORMATICO NO INVENTARIABLE	0,00	0,00	0,00	31.253,17
2.2.1	SUMINISTROS	0,00	0,00	0,00	2.512,83
2.2.1.99	OTROS SUMINISTROS	0,00	0,00	0,00	2.512,83
2.2.2	COMUNICACIONES	0,00	5.516,15	0,00	38.417,08
2.2.2.00	TELEFONICAS	0,00	5.516,15	0,00	38.417,08
2.2.3	TRANSPORTES	0,00	0,00	0,00	1.881,81
2.2.5	TRIBUTOS	0,00	0,00	0,00	1.738,77
2.2.5.00	LOCALES	0,00	0,00	0,00	1.738,77
2.2.6	GASTOS DIVERSOS	0,00	0,00	0,00	21.126,02
2.2.6.02	PUBLICIDAD Y PROPAGANDA	0,00	0,00	0,00	5.584,89
2.2.6.06	REUNIONES, CONFERENCIAS Y CURSOS	0,00	0,00	0,00	10.717,00
2.2.6.99	OTROS	0,00	0,00	0,00	4.824,13
2.2.7	TRABAJOS REALIZADOS POR OTRAS EMPRESAS	0,00	2.335.135,54	0,00	-4.757.304,43
2.2.7.06	ESTUDIOS Y TRABAJOS TECNICOS	0,00	21.779,99	0,00	-26.326,35
2.2.7.07	SERVICIOS DE CARACTER INFORMATICO	0,00	920.292,82	0,00	-5.746.589,24
2.2.7.14	SERVICIOS INTEGRADOS TIC	0,00	1.306.426,88	0,00	-142.111,68
2.2.7.15	TELEVISION DIGITAL	0,00	0,00	0,00	1.300.000,00
2.2.7.99	OTROS	0,00	86.635,85	0,00	-142.277,16
2.3	INDEMNIZACION POR RAZON DEL SERVICIO	0,00	0,00	0,00	25.153,95
2.3.0	DIETAS	0,00	0,00	0,00	4.211,33
2.3.1	LOCOMOCION	0,00	0,00	0,00	20.942,62
4	TRANSFERENCIAS CORRIENTES	0,00	0,00	0,00	32.950,00



**Gobierno
de La
Rioja**

Adm. Pública y Hacienda
SICAP - Sistema de Información Contable
REMANENTES DE CRÉDITO

Ejercicio: 2015

Página 142

Información a fecha: 31/12/2015

Unidad monetaria: Euros

Clasificación Orgánica 1210 ADMINISTRACIÓN PÚBLICA Y HACIENDA / D.G. DE LAS TECNOLOGÍAS DE LA INFORMACIÓN Y LA COMUNICACIÓN

Clasificación Funcional 5411 PRODUCCION DE BIENES PUBLICOS DE CARACTER ECONOMICO / INVESTIGACION, DESARROLLO E INNOVACIÓN / ADMINISTRACIÓN GENERAL DE INVESTIGACIÓN, DESARROLLO E INOVACIÓN / ADMINISTRACIÓN GENERAL DE INVESTIGACIÓN Y DESARROLLO

Clasificación Económica	Denominación	Comprometidos Incorporables	Comprometidos No Incorporables	No Comprometidos Incorporables	No Comprometidos No Incorporables
4.2	AL ESTADO	0,00	0,00	0,00	32.950,00
4.2.1	A ORGANISMOS AUTONOMOS	0,00	0,00	0,00	32.950,00
6	INVERSIONES REALES	234.859,00	0,00	5.812.002,18	0,00
6.1	INVERSION DE REPOSIC.EN INFRAESTR. Y BIENES DESTINADOS AL USO GENERAL	0,00	0,00	-19.474,95	0,00
6.1.1	INFRAESTRUCTURAS Y BIENES DESTINADOS AL USO GENERAL	0,00	0,00	-19.474,95	0,00
6.1.1.00	ADQUISICION	0,00	0,00	-19.474,95	0,00
6.2	INVERSION NUEVA ASOCIADA AL FUNCIONAMIENTO OPERATIVO DE LOS SERVICIOS	125.125,05	0,00	-249.032,53	0,00
6.2.3	MAQUINARIA, INSTALACIONES Y UTILLAJE	0,00	0,00	-62.147,66	0,00
6.2.3.00	ADQUISICION	0,00	0,00	-62.147,66	0,00
6.2.6	EQUIPOS PARA PROCESOS DE INFORMACION	125.125,05	0,00	-186.884,87	0,00
6.2.6.00	ADQUISICION	125.125,05	0,00	-186.884,87	0,00
6.3	INVERSION DE REPOSICION ASOCIADA AL FUNCION. OPERAT. DE LOS SERVICIOS	11.682,97	0,00	-50.267,24	0,00
6.3.6	EQUIPOS PARA PROCESOS DE INFORMACION	11.682,97	0,00	-50.267,24	0,00
6.3.6.00	ADQUISICION	11.682,97	0,00	-50.267,24	0,00
6.4	GASTOS DE INVERSIONES DE CARACTER INMATERIAL.	98.050,98	0,00	6.130.776,90	0,00
6.4.1	PROPIEDAD INDUSTRIAL	0,00	0,00	25.160,00	0,00
6.4.1.03	INCORPORACION DE BIENES Y SERVICIOS	0,00	0,00	25.160,00	0,00
6.4.4	APLICACIONES INFORMATICAS	87.919,26	0,00	6.103.458,85	0,00
6.4.4.00	ADQUISICION	80.725,80	0,00	16.394,21	0,00
6.4.4.03	INCORPORACION DE BIENES Y SERVICIOS	7.193,46	0,00	6.087.064,64	0,00
6.4.8	OTRO INMOVILIZADO INMATERIAL	10.131,72	0,00	2.158,05	0,00
6.4.8.00	ADQUISICION	10.131,72	0,00	2.158,05	0,00
Total Orgánico / Funcional	1210 / 5411	234.859,00	2.467.445,53	5.812.002,18	-4.800.174,62



**Gobierno
de La
Rioja**

LKCAM220

Adm. Pública y Hacienda

SICAP - Sistema de Información Contable

REMANENTES DE CRÉDITO

Ejercicio: 2015

Página 143

Información a fecha: 31/12/2015

Unidad monetaria: Euros

Clasificación Orgánica 1401 PRESIDENCIA, RELACIONES INSTITUCIONALES Y ACCIÓN EXTERIOR / SECRETARIA GENERAL TÉCNICA

Clasificación Funcional 1121 SERVICIOS DE CARACTER GENERAL / ALTA DIRECCION DE LA COMUNIDAD AUTONOMA Y DEL GOBIERNO / ALTA DIRECCION DEL GOBIERNO / GABINETE DEL PRESIDENTE

Clasificación Económica	Denominación	Comprometidos Incorporables	Comprometidos No Incorporables	No Comprometidos Incorporables	No Comprometidos No Incorporables
1	GASTOS DE PERSONAL	0,00	0,00	0,00	1.353,71
1.0	ALTOS CARGOS	0,00	0,00	0,00	944,62
1.0.0	RETRIBUCIONES BASICAS Y OTRAS REMUNERACIONES DE ALTOS CARGOS	0,00	0,00	0,00	944,62
1.0.0.00	RETRIBUCIONES BASICAS	0,00	0,00	0,00	187,65
1.0.0.01	OTRAS REMUNERACIONES	0,00	0,00	0,00	756,97
1.1	PERSONAL EVENTUAL	0,00	0,00	0,00	769,51
1.1.0	RETRIB. BASICAS Y OTRAS REMUNERACIONES DE PERSONAL EVENTUAL	0,00	0,00	0,00	769,51
1.1.0.00	RETRIBUCIONES BASICAS	0,00	0,00	0,00	632,52
1.1.0.01	OTRAS REMUNERACIONES	0,00	0,00	0,00	136,99
1.2	FUNCIONARIOS	0,00	0,00	0,00	-559,75
1.2.0	RETRIBUCIONES BASICAS	0,00	0,00	0,00	-559,75
1.2.0.05	TRIENIOS	0,00	0,00	0,00	-559,75
1.6	CUOTAS, PRESTACIONES Y GASTOS SOCIALES A CARGO DEL EMPLEADOR	0,00	0,00	0,00	199,33
1.6.0	CUOTAS SOCIALES	0,00	0,00	0,00	199,33
1.6.0.00	SEGURIDAD SOCIAL	0,00	0,00	0,00	199,33
2	GASTOS EN BIENES CORRIENTES Y SERVICIOS	0,00	0,00	0,00	749,69
2.2	MATERIAL, SUMINISTROS Y OTROS	0,00	0,00	0,00	749,69
2.2.6	GASTOS DIVERSOS	0,00	0,00	0,00	749,69
2.2.6.01	ATENCIONES PROTOCOLARIAS Y REPRESENTATIVAS	0,00	0,00	0,00	749,69
Total Orgánico / Funcional	1401 / 1121	0,00	0,00	0,00	2.103,40



Información a fecha: 31/12/2015

Unidad monetaria: Euros

Clasificación Orgánica 1401 PRESIDENCIA, RELACIONES INSTITUCIONALES Y ACCIÓN EXTERIOR / SECRETARIA GENERAL TÉCNICA

**Clasificación Funcional 1311 SERVICIOS DE CARACTER GENERAL / RELACIONES EXTERIORES. / ADMINISTRACION, ACCION EXTERIOR Y COOPERACION INTERNACIONAL . /
ADMINISTRACION GENERAL DE PRESIDENCIA Y ACCION EXTERIOR**

Clasificación Económica	Denominación	Comprometidos Incorporables	Comprometidos No Incorporables	No Comprometidos Incorporables	No Comprometidos No Incorporables
1	GASTOS DE PERSONAL	0,00	0,00	0,00	1.273,76
1.0	ALTOS CARGOS	0,00	0,00	0,00	-29.159,28
1.0.0	RETRIBUCIONES BASICAS Y OTRAS REMUNERACIONES DE ALTOS CARGOS	0,00	0,00	0,00	-29.159,28
1.0.0.00	RETRIBUCIONES BASICAS	0,00	0,00	0,00	-11.294,04
1.0.0.01	OTRAS REMUNERACIONES	0,00	0,00	0,00	-17.865,24
1.1	PERSONAL EVENTUAL	0,00	0,00	0,00	72.204,72
1.1.0	RETRIB. BASICAS Y OTRAS REMUNERACIONES DE PERSONAL EVENTUAL	0,00	0,00	0,00	72.204,72
1.1.0.00	RETRIBUCIONES BASICAS	0,00	0,00	0,00	33.100,61
1.1.0.01	OTRAS REMUNERACIONES	0,00	0,00	0,00	39.104,11
1.2	FUNCIONARIOS	0,00	0,00	0,00	-41.821,32
1.2.0	RETRIBUCIONES BASICAS	0,00	0,00	0,00	-38.622,95
1.2.0.00	SUELDO Y PAGAS EXTRAORDINARIAS	0,00	0,00	0,00	-33.754,59
1.2.0.05	TRIENIOS	0,00	0,00	0,00	-4.868,36
1.2.1	RETRIBUCIONES COMPLEMENTARIAS	0,00	0,00	0,00	-3.198,37
1.2.1.00	COMPLEMENTOS DE DESTINO	0,00	0,00	0,00	-2.548,14
1.2.1.01	COMPLEMENTO ESPECIFICO	0,00	0,00	0,00	-650,15
1.2.1.04	OTRAS REMUNERACIONES	0,00	0,00	0,00	-0,08
1.3	LABORALES	0,00	0,00	0,00	2.868,12
1.3.0	LABORAL FIJO	0,00	0,00	0,00	22.578,60
1.3.0.00	RETRIBUCIONES BASICAS	0,00	0,00	0,00	7.737,74
1.3.0.01	OTRAS REMUNERACIONES	0,00	0,00	0,00	11.560,86
1.3.0.02	HORAS EXTRAORDINARIAS	0,00	0,00	0,00	3.280,00
1.3.1	LABORAL EVENTUAL	0,00	0,00	0,00	-19.710,48
1.3.1.00	RETRIBUCIONES BASICAS	0,00	0,00	0,00	-9.648,28
1.3.1.01	OTRAS REMUNERACIONES	0,00	0,00	0,00	-10.293,20
1.3.1.02	HORAS EXTRAORDINARIAS	0,00	0,00	0,00	231,00
1.5	INCENTIVOS AL RENDIMIENTO	0,00	0,00	0,00	1.584,91
1.5.1	GRATIFICACIONES	0,00	0,00	0,00	1.584,91
1.6	CUOTAS, PRESTACIONES Y GASTOS SOCIALES A CARGO DEL EMPLEADOR	0,00	0,00	0,00	-4.403,39
1.6.0	CUOTAS SOCIALES	0,00	0,00	0,00	-4.403,39
1.6.0.00	SEGURIDAD SOCIAL	0,00	0,00	0,00	-4.403,39
2	GASTOS EN BIENES CORRIENTES Y SERVICIOS	0,00	92.181,26	0,00	16.875,67
2.2	MATERIAL, SUMINISTROS Y OTROS	0,00	92.181,26	0,00	16.875,67




Información a fecha: 31/12/2015

Unidad monetaria: Euros

Clasificación Orgánica 1401 PRESIDENCIA, RELACIONES INSTITUCIONALES Y ACCIÓN EXTERIOR / SECRETARIA GENERAL TÉCNICA

**Clasificación Funcional 1311 SERVICIOS DE CARACTER GENERAL / RELACIONES EXTERIORES. / ADMINISTRACION, ACCION EXTERIOR Y COOPERACION INTERNACIONAL . /
ADMINISTRACION GENERAL DE PRESIDENCIA Y ACCION EXTERIOR**

Clasificación Económica	Denominación	Comprometidos Incorporables	Comprometidos No Incorporables	No Comprometidos Incorporables	No Comprometidos No Incorporables
2.2.0	MATERIAL DE OFICINA	0,00	1.811,39	0,00	26.807,08
2.2.0.00	ORDINARIO NO INVENTARIABLE	0,00	1.811,39	0,00	9.920,45
2.2.0.01	PRENSA, REVISTAS, LIBROS Y OTRAS PUBLICACIONES	0,00	0,00	0,00	16.886,63
2.2.1	SUMINISTROS	0,00	242,32	0,00	86.049,08
2.2.1.00	ENERGIA ELECTRICA	0,00	242,32	0,00	10.759,41
2.2.1.01	AGUA	0,00	0,00	0,00	810,00
2.2.1.02	GAS	0,00	0,00	0,00	3.072,00
2.2.1.03	COMBUSTIBLES Y CARBURANTES	0,00	0,00	0,00	20.989,20
2.2.1.04	VESTUARIO	0,00	0,00	0,00	4.886,42
2.2.1.06	PRODUCTOS FARMACEUTICOS	0,00	0,00	0,00	-6,56
2.2.1.07	MATERIALES ESPECIALES	0,00	0,00	0,00	2.483,31
2.2.1.99	OTROS SUMINISTROS	0,00	0,00	0,00	43.055,30
2.2.2	COMUNICACIONES	0,00	2.864,76	0,00	21.111,25
2.2.2.01	POSTALES	0,00	2.864,76	0,00	21.108,22
2.2.2.99	OTRAS	0,00	0,00	0,00	3,03
2.2.3	TRANSPORTES	0,00	0,00	0,00	4.375,30
2.2.4	PRIMAS DE SEGUROS	0,00	0,00	0,00	2.610,00
2.2.4.99	OTROS RIESGOS	0,00	0,00	0,00	2.610,00
2.2.5	TRIBUTOS	0,00	0,00	0,00	698,84
2.2.5.00	LOCALES	0,00	0,00	0,00	698,84
2.2.6	GASTOS DIVERSOS	0,00	0,00	0,00	-314.752,48
2.2.6.01	ATENCIONES PROTOCOLARIAS Y REPRESENTATIVAS	0,00	0,00	0,00	316,71
2.2.6.05	ANUNCIOS DIARIOS OFICIALES	0,00	0,00	0,00	-2.405,45
2.2.6.06	REUNIONES, CONFERENCIAS Y CURSOS	0,00	0,00	0,00	-228,00
2.2.6.11	COMUNICACIONES	0,00	0,00	0,00	-363.737,34
2.2.6.13	PROMOCIÓN	0,00	0,00	0,00	23.564,36
2.2.6.99	OTROS	0,00	0,00	0,00	27.737,24
2.2.7	TRABAJOS REALIZADOS POR OTRAS EMPRESAS	0,00	87.262,79	0,00	189.976,60
2.2.7.00	LIMPIEZA Y ASEO	0,00	0,00	0,00	47.895,71
2.2.7.01	SEGURIDAD	0,00	87.262,79	0,00	-12.037,17
2.2.7.03	POSTALES	0,00	0,00	0,00	12.457,09
2.2.7.11	EDICIÓN DE PUBLICACIONES	0,00	0,00	0,00	19.330,00
2.2.7.99	OTROS	0,00	0,00	0,00	122.330,97



Gobierno
de La
Rioja

Adm. Pública y Hacienda

SICAP - Sistema de Información Contable

REMANENTES DE CRÉDITO

Ejercicio: 2015

Página 146

Información a fecha: 31/12/2015

Unidad monetaria: Euros

Clasificación Orgánica 1401 PRESIDENCIA, RELACIONES INSTITUCIONALES Y ACCIÓN EXTERIOR / SECRETARIA GENERAL TÉCNICA

Clasificación Funcional 1311 SERVICIOS DE CARACTER GENERAL / RELACIONES EXTERIORES. / ADMINISTRACION, ACCION EXTERIOR Y COOPERACION INTERNACIONAL ./
ADMINISTRACION GENERAL DE PRESIDENCIA Y ACCION EXTERIOR

Clasificación Económica	Denominación	Comprometidos Incorporables	Comprometidos No Incorporables	No Comprometidos Incorporables	No Comprometidos No Incorporables
2.3	INDEMNIZACION POR RAZON DEL SERVICIO	0,00	0,00	0,00	0,00
2.3.0	DIETAS	0,00	0,00	0,00	-418,31
2.3.1	LOCOMOCION	0,00	0,00	0,00	418,31
4	TRANSFERENCIAS CORRIENTES	0,00	0,00	0,00	5.000,00
4.8	A FAMILIAS E INSTITUCIONES SIN FINES DE LUCRO	0,00	0,00	0,00	5.000,00
4.8.2	X	0,00	0,00	0,00	5.000,00
8	ACTIVOS FINANCIEROS	0,00	0,00	0,00	10.000,00
8.4	CONSTITUCION DE DEPOSITOS Y FIANZAS	0,00	0,00	0,00	10.000,00
8.4.0	DEPOSITOS	0,00	0,00	0,00	10.000,00
8.4.0.00	DEPOSITOS A CORTO PLAZO	0,00	0,00	0,00	10.000,00
Total Orgánico / Funcional	1401 / 1311	0,00	92.181,26	0,00	33.149,43



Información a fecha: 31/12/2015

Unidad monetaria: Euros

Clasificación Orgánica 1401 PRESIDENCIA, RELACIONES INSTITUCIONALES Y ACCIÓN EXTERIOR / SECRETARIA GENERAL TÉCNICA

Clasificación Funcional 1312 SERVICIOS DE CARACTER GENERAL / RELACIONES EXTERIORES. / ADMINISTRACION, ACCION EXTERIOR Y COOPERACION INTERNACIONAL . /
 COOPERACION Y DESARROLLO EXTERIOR

Clasificación Económica	Denominación	Comprometidos Incorporables	Comprometidos No Incorporables	No Comprometidos Incorporables	No Comprometidos No Incorporables
2	GASTOS EN BIENES CORRIENTES Y SERVICIOS	0,00	1.400,00	0,00	2.618,93
2.2	MATERIAL, SUMINISTROS Y OTROS	0,00	1.400,00	0,00	2.618,93
2.2.0	MATERIAL DE OFICINA	0,00	1.400,00	0,00	349,39
2.2.0.00	ORDINARIO NO INVENTARIABLE	0,00	1.400,00	0,00	349,39
2.2.1	SUMINISTROS	0,00	0,00	0,00	-546,35
2.2.1.99	OTROS SUMINISTROS	0,00	0,00	0,00	-546,35
2.2.6	GASTOS DIVERSOS	0,00	0,00	0,00	2.269,54
2.2.6.06	REUNIONES, CONFERENCIAS Y CURSOS	0,00	0,00	0,00	0,36
2.2.6.08	DIVULGACIÓN MATERIA EUROPEA	0,00	0,00	0,00	1.568,68
2.2.6.09	DIVULGACIÓN COOPERACIÓN Y MIGRACIONES	0,00	0,00	0,00	0,50
2.2.6.99	OTROS	0,00	0,00	0,00	700,00
2.2.7	TRABAJOS REALIZADOS POR OTRAS EMPRESAS	0,00	0,00	0,00	546,35
2.2.7.13	ACTIVIDADES CENTRO DE LA EMIGRACIÓN RIOJANA	0,00	0,00	0,00	18.653,75
2.2.7.99	OTROS	0,00	0,00	0,00	-18.107,40
4	TRANSFERENCIAS CORRIENTES	0,00	1.200,00	0,00	-384.368,95
4.2	AL ESTADO	0,00	0,00	0,00	-1,00
4.2.3	A ENTIDADES PUBLICAS EMPRES. Y OTROS ORGANISMOS PUBLICOS	0,00	0,00	0,00	-1,00
4.2.3.00	AGENCIA ESPAÑOLA DE COOPERACIÓN INTERNACIONAL PARA EL DESARROLLO	0,00	0,00	0,00	-1,00
4.4	AL RESTO DEL SECTOR PUBLICO DE LA C.A.R.	0,00	0,00	0,00	8.980,50
4.4.9	UNIVERSIDADES CAR	0,00	0,00	0,00	8.980,50
4.4.9.00	CONVENIOS U.R. ACCIÓN EXTERIOR	0,00	0,00	0,00	8.980,50
4.8	A FAMILIAS E INSTITUCIONES SIN FINES DE LUCRO	0,00	1.200,00	0,00	-348.148,45
4.8.0	X	0,00	0,00	0,00	-324.633,45
4.8.0.00	PROYECTOS DE COOPERACIÓN EN PAISES EN DESARROLLO	0,00	0,00	0,00	-218.585,60
4.8.0.01	AYUDA HUMANITARIA	0,00	0,00	0,00	-35.906,85
4.8.0.02	ACTIVIDADES DE SENSIBILIZACIÓN COOP.	0,00	0,00	0,00	-70.141,00
4.8.1	X	0,00	0,00	0,00	-23.515,00
4.8.1.01	CENTROS REGIONALES	0,00	0,00	0,00	-23.515,00
4.8.3	X	0,00	1.200,00	0,00	0,00
4.9	AL EXTERIOR	0,00	0,00	0,00	-45.200,00
4.9.0	X	0,00	0,00	0,00	-45.200,00
4.9.0.00	CENTROS REGIONALES FUERA DE ESPAÑA	0,00	0,00	0,00	-45.200,00
6	INVERSIONES REALES	14,04	0,00	0,00	0,00



**Gobierno
de La
Rioja**

LKCAM220

Adm. Pública y Hacienda

SICAP - Sistema de Información Contable

REMANENTES DE CRÉDITO

Ejercicio: 2015

Página 148

Información a fecha: 31/12/2015

Unidad monetaria: Euros

Clasificación Orgánica 1401 PRESIDENCIA, RELACIONES INSTITUCIONALES Y ACCIÓN EXTERIOR / SECRETARIA GENERAL TÉCNICA

Clasificación Funcional 1312 SERVICIOS DE CARACTER GENERAL / RELACIONES EXTERIORES. / ADMINISTRACION, ACCION EXTERIOR Y COOPERACION INTERNACIONAL . / COOPERACION Y DESARROLLO EXTERIOR

Clasificación Económica	Denominación	Comprometidos Incorporables	Comprometidos No Incorporables	No Comprometidos Incorporables	No Comprometidos No Incorporables
6.5	GASTOS DE INVERSIONES EN PATRIMONIO HISTORICO	14,04	0,00	0,00	0,00
6.5.0	INVERSIONES EN PATRIMONIO HISTORICO DESTINADO AL USO GENERAL	14,04	0,00	0,00	0,00
6.5.0.01	CONSTRUCCION	14,04	0,00	0,00	0,00
7	TRANSFERENCIAS DE CAPITAL	0,00	0,00	374.295,40	0,00
7.8	A FAMILIAS E INSTITUCIONES SIN FINES DE LUCRO	0,00	0,00	307.380,40	0,00
7.8.0	X	0,00	0,00	303.690,40	0,00
7.8.0.00	PROYECTOS COOPERACIÓN AL DESARROLLO	0,00	0,00	225.780,40	0,00
7.8.0.01	PROYECTOS COOPERACIÓN AL DESARROLLO AYUDA HUMANITARIA	0,00	0,00	77.910,00	0,00
7.8.1	X	0,00	0,00	3.690,00	0,00
7.9	AL EXTERIOR	0,00	0,00	66.915,00	0,00
7.9.0	X	0,00	0,00	66.915,00	0,00
Total Orgánico / Funcional	1401 / 1312	14,04	2.600,00	374.295,40	-381.750,02



**Gobierno
de La
Rioja**

LKCAM220

Adm. Pública y Hacienda

SICAP - Sistema de Información Contable

REMANENTES DE CRÉDITO

Ejercicio: 2015

Página 149

Información a fecha: 31/12/2015

Unidad monetaria: Euros

Clasificación Orgánica 1401 PRESIDENCIA, RELACIONES INSTITUCIONALES Y ACCIÓN EXTERIOR / SECRETARIA GENERAL TÉCNICA

Clasificación Funcional 1313 SERVICIOS DE CARACTER GENERAL / RELACIONES EXTERIORES. / ADMINISTRACION, ACCION EXTERIOR Y COOPERACION INTERNACIONAL . / REPRESENTACION INSTITUCIONAL EN LA UNION EUROPEA

Clasificación Económica	Denominación	Comprometidos Incorporables	Comprometidos No Incorporables	No Comprometidos Incorporables	No Comprometidos No Incorporables
2	GASTOS EN BIENES CORRIENTES Y SERVICIOS	0,00	8,00	0,00	0,00
2.2	MATERIAL, SUMINISTROS Y OTROS	0,00	8,00	0,00	0,00
2.2.6	GASTOS DIVERSOS	0,00	8,00	0,00	0,00
2.2.6.99	OTROS	0,00	8,00	0,00	0,00
Total Orgánico / Funcional	1401 / 1313	0,00	8,00	0,00	0,00



Información a fecha: 31/12/2015

Unidad monetaria: Euros

Clasificación Orgánica 1402 PRESIDENCIA, RELACIONES INSTITUCIONALES Y ACCIÓN EXTERIOR / DIRECCIÓN GENERAL DE ACCIÓN EXTERIOR

Clasificación Funcional 1312 SERVICIOS DE CARACTER GENERAL / RELACIONES EXTERIORES. / ADMINISTRACION, ACCION EXTERIOR Y COOPERACION INTERNACIONAL . /
COOPERACION Y DESARROLLO EXTERIOR

Clasificación Económica	Denominación	Comprometidos Incorporables	Comprometidos No Incorporables	No Comprometidos Incorporables	No Comprometidos No Incorporables
2	GASTOS EN BIENES CORRIENTES Y SERVICIOS	0,00	1.500,00	0,00	34.145,82
2.1	REPARACIONES, MANTENIMIENTO Y CONSERVACION	0,00	0,00	0,00	3.886,92
2.1.2	EDIFICIOS Y OTRAS CONSTRUCCIONES	0,00	0,00	0,00	3.886,92
2.1.2.00	INMOVILIZADO PROPIO	0,00	0,00	0,00	3.886,92
2.2	MATERIAL, SUMINISTROS Y OTROS	0,00	1.500,00	0,00	30.199,49
2.2.0	MATERIAL DE OFICINA	0,00	0,00	0,00	2.269,91
2.2.0.00	ORDINARIO NO INVENTARIABLE	0,00	0,00	0,00	2.269,03
2.2.0.01	PRENSA, REVISTAS, LIBROS Y OTRAS PUBLICACIONES	0,00	0,00	0,00	0,88
2.2.1	SUMINISTROS	0,00	0,00	0,00	1,00
2.2.1.99	OTROS SUMINISTROS	0,00	0,00	0,00	1,00
2.2.2	COMUNICACIONES	0,00	1.500,00	0,00	2.126,72
2.2.2.01	POSTALES	0,00	1.500,00	0,00	2.126,72
2.2.3	TRANSPORTES	0,00	0,00	0,00	-472,14
2.2.6	GASTOS DIVERSOS	0,00	0,00	0,00	11.516,00
2.2.6.06	REUNIONES, CONFERENCIAS Y CURSOS	0,00	0,00	0,00	287,60
2.2.6.08	DIVULGACIÓN MATERIA EUROPEA	0,00	0,00	0,00	5.951,75
2.2.6.09	DIVULGACIÓN COOPERACIÓN Y MIGRACIONES	0,00	0,00	0,00	0,50
2.2.6.13	ACTIVIDADES COMUNIDAD RIOJANA EN EL EXTERIOR	0,00	0,00	0,00	4.080,00
2.2.6.99	OTROS	0,00	0,00	0,00	1.196,15
2.2.7	TRABAJOS REALIZADOS POR OTRAS EMPRESAS	0,00	0,00	0,00	14.758,00
2.2.7.03	POSTALES	0,00	0,00	0,00	1.541,85
2.2.7.11	EDICIÓN DE PUBLICACIONES	0,00	0,00	0,00	13.215,00
2.2.7.13	ACTIVIDADES CENTRO DE LA EMIGRACIÓN RIOJANA	0,00	0,00	0,00	0,15
2.2.7.99	OTROS	0,00	0,00	0,00	1,00
2.3	INDEMNIZACION POR RAZON DEL SERVICIO	0,00	0,00	0,00	59,41
2.3.0	DIETAS	0,00	0,00	0,00	34,64
2.3.1	LOCOMOCION	0,00	0,00	0,00	-172,23
2.3.3	OTRAS INDEMNIZACIONES.	0,00	0,00	0,00	197,00
4	TRANSFERENCIAS CORRIENTES	0,00	0,00	0,00	1.022,50
4.2	AL ESTADO	0,00	0,00	0,00	1,00
4.2.3	A ENTIDADES PUBLICAS EMPRES. Y OTROS ORGANISMOS PUBLICOS	0,00	0,00	0,00	1,00
4.2.3.00	AGENCIA ESPAÑOLA DE COOPERACIÓN INTERNACIONAL PARA EL DESARROLLO	0,00	0,00	0,00	1,00
4.4	AL RESTO DEL SECTOR PUBLICO DE LA C.A.R.	0,00	0,00	0,00	169,50



**Gobierno
de La
Rioja**

Adm. Pública y Hacienda
SICAP - Sistema de Información Contable
REMANENTES DE CRÉDITO

Ejercicio: 2015

Página 151

Información a fecha: 31/12/2015

Unidad monetaria: Euros

Clasificación Orgánica 1402 PRESIDENCIA, RELACIONES INSTITUCIONALES Y ACCIÓN EXTERIOR / DIRECCIÓN GENERAL DE ACCIÓN EXTERIOR

Clasificación Funcional 1312 SERVICIOS DE CARACTER GENERAL / RELACIONES EXTERIORES. / ADMINISTRACION, ACCION EXTERIOR Y COOPERACION INTERNACIONAL . / COOPERACION Y DESARROLLO EXTERIOR

Clasificación Económica	Denominación	Comprometidos Incorporables	Comprometidos No Incorporables	No Comprometidos Incorporables	No Comprometidos No Incorporables
4.4.9	UNIVERSIDADES CAR	0,00	0,00	0,00	169,50
4.4.9.00	CONVENIOS U.R. ACCIÓN EXTERIOR	0,00	0,00	0,00	169,50
4.8	A FAMILIAS E INSTITUCIONES SIN FINES DE LUCRO	0,00	0,00	0,00	-5.148,00
4.8.0	X	0,00	0,00	0,00	-9.998,00
4.8.0.01	AYUDA HUMANITARIA	0,00	0,00	0,00	-9.999,00
4.8.0.02	ACTIVIDADES DE SENSIBILIZACIÓN COOP.	0,00	0,00	0,00	1,00
4.8.8	X	0,00	0,00	0,00	4.850,00
4.9	AL EXTERIOR	0,00	0,00	0,00	6.000,00
4.9.0	X	0,00	0,00	0,00	6.000,00
4.9.0.01	AYUDAS COMUNIDAD RIOJANA EN EL EXTERIOR	0,00	0,00	0,00	6.000,00
6	INVERSIONES REALES	0,00	0,00	0,96	0,00
6.5	GASTOS DE INVERSIONES EN PATRIMONIO HISTORICO	0,00	0,00	0,96	0,00
6.5.0	INVERSIONES EN PATRIMONIO HISTORICO DESTINADO AL USO GENERAL	0,00	0,00	0,96	0,00
6.5.0.01	CONSTRUCCION	0,00	0,00	0,96	0,00
7	TRANSFERENCIAS DE CAPITAL	0,00	0,00	17.760,00	0,00
7.8	A FAMILIAS E INSTITUCIONES SIN FINES DE LUCRO	0,00	0,00	17.760,00	0,00
7.8.0	X	0,00	0,00	17.760,00	0,00
7.8.0.00	PROYECTOS COOPERACIÓN AL DESARROLLO	0,00	0,00	8.880,00	0,00
7.8.0.01	PROYECTOS COOPERACIÓN AL DESARROLLO AYUDA HUMANITARIA	0,00	0,00	8.880,00	0,00
Total Orgánico / Funcional	1402 / 1312	0,00	1.500,00	17.760,96	35.168,32



**Gobierno
de La
Rioja**

LKCAM220

Adm. Pública y Hacienda

SICAP - Sistema de Información Contable

REMANENTES DE CRÉDITO

Ejercicio: 2015

Página 152


Información a fecha: 31/12/2015

Unidad monetaria: Euros

Clasificación Orgánica 1402 PRESIDENCIA, RELACIONES INSTITUCIONALES Y ACCIÓN EXTERIOR / DIRECCIÓN GENERAL DE ACCIÓN EXTERIOR

Clasificación Funcional 1313 SERVICIOS DE CARACTER GENERAL / RELACIONES EXTERIORES. / ADMINISTRACION, ACCION EXTERIOR Y COOPERACION INTERNACIONAL . / REPRESENTACION INSTITUCIONAL EN LA UNION EUROPEA

Clasificación Económica	Denominación	Comprometidos Incorporables	Comprometidos No Incorporables	No Comprometidos Incorporables	No Comprometidos No Incorporables
2	GASTOS EN BIENES CORRIENTES Y SERVICIOS	0,00	0,00	0,00	1.729,38
2.1	REPARACIONES, MANTENIMIENTO Y CONSERVACION	0,00	0,00	0,00	430,00
2.1.2	EDIFICIOS Y OTRAS CONSTRUCCIONES	0,00	0,00	0,00	430,00
2.1.2.00	INMOVILIZADO PROPIO	0,00	0,00	0,00	430,00
2.2	MATERIAL, SUMINISTROS Y OTROS	0,00	0,00	0,00	1.226,29
2.2.0	MATERIAL DE OFICINA	0,00	0,00	0,00	185,00
2.2.0.02	MATERIAL INFORMATICO NO INVENTARIABLE	0,00	0,00	0,00	185,00
2.2.2	COMUNICACIONES	0,00	0,00	0,00	100,03
2.2.2.01	POSTALES	0,00	0,00	0,00	100,03
2.2.6	GASTOS DIVERSOS	0,00	0,00	0,00	1.259,26
2.2.6.06	REUNIONES, CONFERENCIAS Y CURSOS	0,00	0,00	0,00	658,68
2.2.6.99	OTROS	0,00	0,00	0,00	600,58
2.2.7	TRABAJOS REALIZADOS POR OTRAS EMPRESAS	0,00	0,00	0,00	-318,00
2.2.7.99	OTROS	0,00	0,00	0,00	-318,00
2.3	INDEMNIZACION POR RAZON DEL SERVICIO	0,00	0,00	0,00	73,09
2.3.1	LOCOMOCION	0,00	0,00	0,00	73,09
4	TRANSFERENCIAS CORRIENTES	0,00	1.500,00	0,00	40,38
4.8	A FAMILIAS E INSTITUCIONES SIN FINES DE LUCRO	0,00	1.500,00	0,00	40,38
4.8.0	X	0,00	1.500,00	0,00	40,38
4.8.0.00	BECAS	0,00	1.500,00	0,00	40,38
6	INVERSIONES REALES	0,00	0,00	1.380,00	0,00
6.2	INVERSION NUEVA ASOCIADA AL FUNCIONAMIENTO OPERATIVO DE LOS SERVICIOS	0,00	0,00	800,00	0,00
6.2.5	MOBILIARIO Y ENSERES	0,00	0,00	800,00	0,00
6.2.5.00	ADQUISICION	0,00	0,00	800,00	0,00
6.4	GASTOS DE INVERSIONES DE CARACTER INMATERIAL.	0,00	0,00	580,00	0,00
6.4.4	APLICACIONES INFORMATICAS	0,00	0,00	580,00	0,00
6.4.4.00	ADQUISICION	0,00	0,00	580,00	0,00
Total Orgánico / Funcional	1402 / 1313	0,00	1.500,00	1.380,00	1.769,76




Información a fecha: 31/12/2015

Unidad monetaria: Euros

Clasificación Orgánica 1403 PRESIDENCIA, RELACIONES INSTITUCIONALES Y ACCIÓN EXTERIOR / DIRECCIÓN GENERAL DE JUSTICIA E INTERIOR

Clasificación Funcional 1261 SERVICIOS DE CARACTER GENERAL / ADMINISTRACION GENERAL / OTROS SERVICIOS GENERALES / INTERIOR

Clasificación Económica	Denominación	Comprometidos Incorporables	Comprometidos No Incorporables	No Comprometidos Incorporables	No Comprometidos No Incorporables
1	GASTOS DE PERSONAL	0,00	0,00	0,00	1.755,89
1.0	ALTOS CARGOS	0,00	0,00	0,00	-20.605,31
1.0.0	RETRIBUCIONES BASICAS Y OTRAS REMUNERACIONES DE ALTOS CARGOS	0,00	0,00	0,00	-20.605,31
1.0.0.00	RETRIBUCIONES BASICAS	0,00	0,00	0,00	-7.071,03
1.0.0.01	OTRAS REMUNERACIONES	0,00	0,00	0,00	-13.534,28
1.2	FUNCIONARIOS	0,00	0,00	0,00	20.172,52
1.2.0	RETRIBUCIONES BASICAS	0,00	0,00	0,00	4.525,58
1.2.0.00	SUELDO Y PAGAS EXTRAORDINARIAS	0,00	0,00	0,00	3.601,65
1.2.0.05	TRIENIOS	0,00	0,00	0,00	923,93
1.2.1	RETRIBUCIONES COMPLEMENTARIAS	0,00	0,00	0,00	15.646,94
1.2.1.00	COMPLEMENTOS DE DESTINO	0,00	0,00	0,00	4.779,93
1.2.1.01	COMPLEMENTO ESPECIFICO	0,00	0,00	0,00	10.388,00
1.2.1.04	OTRAS REMUNERACIONES	0,00	0,00	0,00	479,01
1.6	CUOTAS, PRESTACIONES Y GASTOS SOCIALES A CARGO DEL EMPLEADOR	0,00	0,00	0,00	2.188,68
1.6.0	CUOTAS SOCIALES	0,00	0,00	0,00	2.188,68
1.6.0.00	SEGURIDAD SOCIAL	0,00	0,00	0,00	2.188,68
2	GASTOS EN BIENES CORRIENTES Y SERVICIOS	0,00	85.419,85	0,00	0,61
2.2	MATERIAL, SUMINISTROS Y OTROS	0,00	85.419,85	0,00	0,61
2.2.0	MATERIAL DE OFICINA	0,00	1.587,81	0,00	-2.282,54
2.2.0.00	ORDINARIO NO INVENTARIABLE	0,00	1.587,81	0,00	-2.282,54
2.2.6	GASTOS DIVERSOS	0,00	0,04	0,00	4.052,73
2.2.6.06	REUNIONES, CONFERENCIAS Y CURSOS	0,00	0,00	0,00	5,87
2.2.6.10	ORGANIZACIÓN DE CURSOS PERFECCIONAMIENTO DE PERSONAL	0,00	0,00	0,00	6.507,58
2.2.6.12	MEDIDAS JUDICIALES MENORES	0,00	0,04	0,00	-2.460,72
2.2.7	TRABAJOS REALIZADOS POR OTRAS EMPRESAS	0,00	83.832,00	0,00	-1.769,58
2.2.7.00	LIMPIEZA Y ASEO	0,00	0,00	0,00	-1.769,58
2.2.7.06	ESTUDIOS Y TRABAJOS TECNICOS	0,00	83.832,00	0,00	0,00
3	GASTOS FINANCIEROS	0,00	0,00	0,00	309,85
3.4	DE DEPOSITOS, FIANZAS Y OTROS	0,00	0,00	0,00	309,85
3.4.2	INTERESES DE DEMORA	0,00	0,00	0,00	309,85
4	TRANSFERENCIAS CORRIENTES	0,00	0,00	0,00	2.973,80
4.8	A FAMILIAS E INSTITUCIONES SIN FINES DE LUCRO	0,00	0,00	0,00	2.973,80
4.8.5	X	0,00	0,00	0,00	2.973,80



Gobierno
de La
Rioja

Adm. Pública y Hacienda

SICAP - Sistema de Información Contable

REMANENTES DE CRÉDITO

Ejercicio: 2015

Página 154

Información a fecha: 31/12/2015

Unidad monetaria: Euros

Clasificación Orgánica 1403 PRESIDENCIA, RELACIONES INSTITUCIONALES Y ACCIÓN EXTERIOR / DIRECCIÓN GENERAL DE JUSTICIA E INTERIOR

Clasificación Funcional 1261 SERVICIOS DE CARACTER GENERAL / ADMINISTRACION GENERAL / OTROS SERVICIOS GENERALES / INTERIOR

Clasificación Económica	Denominación	Comprometidos Incorporables	Comprometidos No Incorporables	No Comprometidos Incorporables	No Comprometidos No Incorporables
Total Orgánico / Funcional	1403 / 1261	0,00	85.419,85	0,00	5.040,15



Información a fecha: 31/12/2015

Unidad monetaria: Euros

Clasificación Orgánica 1403 PRESIDENCIA, RELACIONES INSTITUCIONALES Y ACCIÓN EXTERIOR / DIRECCIÓN GENERAL DE JUSTICIA E INTERIOR

Clasificación Funcional 1411 SERVICIOS DE CARACTER GENERAL / JUSTICIA / ADMINISTRACION DE JUSTICIA / ADMINISTRACION DE JUSTICIA

Clasificación Económica	Denominación	Comprometidos Incorporables	Comprometidos No Incorporables	No Comprometidos Incorporables	No Comprometidos No Incorporables
1	GASTOS DE PERSONAL	0,00	0,00	0,00	18.240,60
1.2	FUNCIONARIOS	0,00	0,00	0,00	-44.705,35
1.2.0	RETRIBUCIONES BASICAS	0,00	0,00	0,00	-85.231,53
1.2.0.00	SUELDO Y PAGAS EXTRAORDINARIAS	0,00	0,00	0,00	48.815,20
1.2.0.05	TRIENIOS	0,00	0,00	0,00	-134.046,73
1.2.1	RETRIBUCIONES COMPLEMENTARIAS	0,00	0,00	0,00	40.526,18
1.2.1.00	COMPLEMENTOS DE DESTINO	0,00	0,00	0,00	23.487,19
1.2.1.01	COMPLEMENTO ESPECIFICO	0,00	0,00	0,00	-162,11
1.2.1.04	OTRAS REMUNERACIONES	0,00	0,00	0,00	17.201,10
1.3	LABORALES	0,00	0,00	0,00	-17.373,31
1.3.0	LABORAL FIJO	0,00	0,00	0,00	-1.994,22
1.3.0.00	RETRIBUCIONES BASICAS	0,00	0,00	0,00	-443,77
1.3.0.01	OTRAS REMUNERACIONES	0,00	0,00	0,00	-1.550,45
1.3.1	LABORAL EVENTUAL	0,00	0,00	0,00	-15.379,09
1.3.1.00	RETRIBUCIONES BASICAS	0,00	0,00	0,00	-8.437,25
1.3.1.01	OTRAS REMUNERACIONES	0,00	0,00	0,00	-6.941,84
1.4	OTRO PERSONAL	0,00	0,00	0,00	390,61
1.4.1	OTRO PERSONAL	0,00	0,00	0,00	390,61
1.4.1.00	PERSONAL VARIO	0,00	0,00	0,00	390,61
1.6	CUOTAS, PRESTACIONES Y GASTOS SOCIALES A CARGO DEL EMPLEADOR	0,00	0,00	0,00	79.928,65
1.6.0	CUOTAS SOCIALES	0,00	0,00	0,00	59.858,43
1.6.0.00	SEGURIDAD SOCIAL	0,00	0,00	0,00	59.858,43
1.6.2	GASTOS SOCIALES DE FUNCIONARIOS Y PERSONAL NO LABORAL	0,00	0,00	0,00	20.070,22
1.6.2.00	FORMACION Y PERFECCIONAMIENTO DE PERSONAL	0,00	0,00	0,00	9.777,65
1.6.2.04	ACCION SOCIAL	0,00	0,00	0,00	10.292,57
2	GASTOS EN BIENES CORRIENTES Y SERVICIOS	0,00	125.573,44	0,00	752,78
2.0	ARRENDAMIENTOS Y CANONES	0,00	0,01	0,00	0,00
2.0.2	EDIFICIOS Y OTRAS CONSTRUCCIONES	0,00	0,01	0,00	0,00
2.1	REPARACIONES, MANTENIMIENTO Y CONSERVACION	0,00	3.909,09	0,00	0,00
2.1.2	EDIFICIOS Y OTRAS CONSTRUCCIONES	0,00	3.909,05	0,00	-2.269,99
2.1.2.00	INMOVILIZADO PROPIO	0,00	3.909,05	0,00	-2.269,99
2.1.3	MAQUINARIA, INSTALACION Y UTILLAJE	0,00	0,04	0,00	2.269,99
2.1.3.00	INMOVILIZADO PROPIO	0,00	0,04	0,00	2.269,99



Información a fecha: 31/12/2015

Unidad monetaria: Euros

Clasificación Orgánica 1403 PRESIDENCIA, RELACIONES INSTITUCIONALES Y ACCIÓN EXTERIOR / DIRECCIÓN GENERAL DE JUSTICIA E INTERIOR

Clasificación Funcional 1411 SERVICIOS DE CARACTER GENERAL / JUSTICIA / ADMINISTRACION DE JUSTICIA / ADMINISTRACION DE JUSTICIA

Clasificación Económica	Denominación	Comprometidos Incorporables	Comprometidos No Incorporables	No Comprometidos Incorporables	No Comprometidos No Incorporables
2.2	MATERIAL, SUMINISTROS Y OTROS	0,00	121.664,34	0,00	752,78
2.2.0	MATERIAL DE OFICINA	0,00	9.003,62	0,00	11.107,72
2.2.0.00	ORDINARIO NO INVENTARIABLE	0,00	9.003,62	0,00	11.945,16
2.2.0.01	PRENSA, REVISTAS, LIBROS Y OTRAS PUBLICACIONES	0,00	0,00	0,00	-327,82
2.2.0.02	MATERIAL INFORMATICO NO INVENTARIABLE	0,00	0,00	0,00	-509,62
2.2.1	SUMINISTROS	0,00	94.117,57	0,00	10.340,04
2.2.1.00	ENERGIA ELECTRICA	0,00	84.414,54	0,00	13.181,17
2.2.1.01	AGUA	0,00	0,00	0,00	1.085,77
2.2.1.02	GAS	0,00	9.703,03	0,00	-16.442,90
2.2.1.04	VESTUARIO	0,00	0,00	0,00	1.847,00
2.2.1.06	PRODUCTOS FARMACEUTICOS	0,00	0,00	0,00	10.669,00
2.2.2	COMUNICACIONES	0,00	8.857,58	0,00	-22.759,37
2.2.2.01	POSTALES	0,00	8.857,58	0,00	-22.759,37
2.2.3	TRANSPORTES	0,00	0,00	0,00	0,35
2.2.4	PRIMAS DE SEGUROS	0,00	0,00	0,00	1.302,28
2.2.4.99	OTROS RIESGOS	0,00	0,00	0,00	1.302,28
2.2.5	TRIBUTOS	0,00	0,00	0,00	2.062,02
2.2.5.00	LOCALES	0,00	0,00	0,00	1.290,56
2.2.5.01	AUTONOMICAS	0,00	0,00	0,00	783,06
2.2.5.02	ESTATALES	0,00	0,00	0,00	-11,60
2.2.6	GASTOS DIVERSOS	0,00	0,00	0,00	7.599,55
2.2.6.03	JURIDICOS, CONTENCIOSOS	0,00	0,00	0,00	509,00
2.2.6.06	REUNIONES, CONFERENCIAS Y CURSOS	0,00	0,00	0,00	7.090,00
2.2.6.99	OTROS	0,00	0,00	0,00	0,55
2.2.7	TRABAJOS REALIZADOS POR OTRAS EMPRESAS	0,00	9.685,57	0,00	-8.899,81
2.2.7.00	LIMPIEZA Y ASEO	0,00	0,03	0,00	-7.165,33
2.2.7.01	SEGURIDAD	0,00	0,00	0,00	-4.148,97
2.2.7.02	VALORACIONES Y PERITAJES	0,00	0,00	0,00	8.795,06
2.2.7.05	PROCESOS ELECTORALES	0,00	0,00	0,00	-825,49
2.2.7.06	ESTUDIOS Y TRABAJOS TECNICOS	0,00	0,00	0,00	9.930,17
2.2.7.99	OTROS	0,00	9.685,54	0,00	-15.485,25
6	INVERSIONES REALES	565.816,14	0,00	2.821.145,90	0,00
6.2	INVERSION NUEVA ASOCIADA AL FUNCIONAMIENTO OPERATIVO DE LOS SERVICIOS	565.816,14	0,00	2.821.145,90	0,00



**Gobierno
de La
Rioja**

LKCAM220

Adm. Pública y Hacienda

SICAP - Sistema de Información Contable

REMANENTES DE CRÉDITO

Ejercicio: 2015

Página 157


Información a fecha: 31/12/2015

Unidad monetaria: Euros

Clasificación Orgánica 1403 PRESIDENCIA, RELACIONES INSTITUCIONALES Y ACCIÓN EXTERIOR / DIRECCIÓN GENERAL DE JUSTICIA E INTERIOR

Clasificación Funcional 1411 SERVICIOS DE CARACTER GENERAL / JUSTICIA / ADMINISTRACION DE JUSTICIA / ADMINISTRACION DE JUSTICIA

Clasificación Económica	Denominación	Comprometidos Incorporables	Comprometidos No Incorporables	No Comprometidos Incorporables	No Comprometidos No Incorporables
6.2.2	EDIFICIOS Y OTRAS CONSTRUCCIONES	26.811,65	0,00	1.305.454,69	0,00
6.2.2.01	CONSTRUCCION	104,07	0,00	1.305.454,69	0,00
6.2.2.03	INCORPORACION DE BIENES Y SERVICIOS	26.707,58	0,00	0,00	0,00
6.2.5	MOBILIARIO Y ENSERES	539.004,49	0,00	1.515.691,21	0,00
6.2.5.00	ADQUISICION	539.004,49	0,00	1.515.691,21	0,00
Total Orgánico / Funcional	1403 / 1411	565.816,14	125.573,44	2.821.145,90	18.993,38



Información a fecha: 31/12/2015

Unidad monetaria: Euros

Clasificación Orgánica 1403 PRESIDENCIA, RELACIONES INSTITUCIONALES Y ACCIÓN EXTERIOR / DIRECCIÓN GENERAL DE JUSTICIA E INTERIOR

Clasificación Funcional 2111 PROTECCION CIVIL / PROTECCION CIVIL / PROTECCION CIVIL / PROTECCION CIVIL

Clasificación Económica	Denominación	Comprometidos Incorporables	Comprometidos No Incorporables	No Comprometidos Incorporables	No Comprometidos No Incorporables
1	GASTOS DE PERSONAL	0,00	0,00	0,00	1.073,27
1.2	FUNCIONARIOS	0,00	0,00	0,00	-6.304,84
1.2.0	RETRIBUCIONES BASICAS	0,00	0,00	0,00	-7.684,83
1.2.0.00	SUELDO Y PAGAS EXTRAORDINARIAS	0,00	0,00	0,00	-3.575,65
1.2.0.05	TRIENIOS	0,00	0,00	0,00	-4.109,18
1.2.1	RETRIBUCIONES COMPLEMENTARIAS	0,00	0,00	0,00	1.379,99
1.2.1.00	COMPLEMENTOS DE DESTINO	0,00	0,00	0,00	-0,28
1.2.1.01	COMPLEMENTO ESPECIFICO	0,00	0,00	0,00	-0,36
1.2.1.04	OTRAS REMUNERACIONES	0,00	0,00	0,00	1.380,63
1.3	LABORALES	0,00	0,00	0,00	-708,80
1.3.0	LABORAL FIJO	0,00	0,00	0,00	-1.778,80
1.3.0.00	RETRIBUCIONES BASICAS	0,00	0,00	0,00	-1.488,14
1.3.0.01	OTRAS REMUNERACIONES	0,00	0,00	0,00	-290,66
1.3.1	LABORAL EVENTUAL	0,00	0,00	0,00	1.070,00
1.3.1.00	RETRIBUCIONES BASICAS	0,00	0,00	0,00	535,00
1.3.1.01	OTRAS REMUNERACIONES	0,00	0,00	0,00	535,00
1.6	CUOTAS, PRESTACIONES Y GASTOS SOCIALES A CARGO DEL EMPLEADOR	0,00	0,00	0,00	8.086,91
1.6.0	CUOTAS SOCIALES	0,00	0,00	0,00	8.086,91
1.6.0.00	SEGURIDAD SOCIAL	0,00	0,00	0,00	8.086,91
2	GASTOS EN BIENES CORRIENTES Y SERVICIOS	0,00	32,47	0,00	1.296,48
2.1	REPARACIONES, MANTENIMIENTO Y CONSERVACION	0,00	0,02	0,00	-0,00
2.1.2	EDIFICIOS Y OTRAS CONSTRUCCIONES	0,00	0,00	0,00	-2.247,28
2.1.2.00	INMOVILIZADO PROPIO	0,00	0,00	0,00	-2.247,28
2.1.3	MAQUINARIA, INSTALACION Y UTILLAJE	0,00	0,02	0,00	11.474,57
2.1.3.00	INMOVILIZADO PROPIO	0,00	0,02	0,00	11.474,57
2.1.4	ELEMENTOS DE TRANSPORTE	0,00	0,00	0,00	-9.227,29
2.1.4.00	INMOVILIZADO PROPIO	0,00	0,00	0,00	-9.227,29
2.2	MATERIAL, SUMINISTROS Y OTROS	0,00	32,45	0,00	1.296,48
2.2.0	MATERIAL DE OFICINA	0,00	32,37	0,00	1.296,48
2.2.0.00	ORDINARIO NO INVENTARIABLE	0,00	32,37	0,00	1.296,48
2.2.1	SUMINISTROS	0,00	0,00	0,00	0,00
2.2.1.04	VESTUARIO	0,00	0,00	0,00	3.860,29
2.2.1.99	OTROS SUMINISTROS	0,00	0,00	0,00	-3.860,29



Gobierno
de La
Rioja

Adm. Pública y Hacienda

SICAP - Sistema de Información Contable

REMANENTES DE CRÉDITO

Ejercicio: 2015

Página 159

Información a fecha: 31/12/2015

Unidad monetaria: Euros

Clasificación Orgánica 1403 PRESIDENCIA, RELACIONES INSTITUCIONALES Y ACCIÓN EXTERIOR / DIRECCIÓN GENERAL DE JUSTICIA E INTERIOR

Clasificación Funcional 2111 PROTECCION CIVIL / PROTECCION CIVIL / PROTECCION CIVIL / PROTECCION CIVIL

Clasificación Económica	Denominación	Comprometidos Incorporables	Comprometidos No Incorporables	No Comprometidos Incorporables	No Comprometidos No Incorporables
2.2.7	TRABAJOS REALIZADOS POR OTRAS EMPRESAS	0,00	0,08	0,00	0,00
2.2.7.06	ESTUDIOS Y TRABAJOS TECNICOS	0,00	0,08	0,00	0,00
6	INVERSIONES REALES	0,00	0,00	0,00	0,00
6.2	INVERSION NUEVA ASOCIADA AL FUNCIONAMIENTO OPERATIVO DE LOS SERVICIOS	0,00	0,00	-45.318,99	0,00
6.2.2	EDIFICIOS Y OTRAS CONSTRUCCIONES	0,00	0,00	-870,69	0,00
6.2.2.01	CONSTRUCCION	0,00	0,00	-870,69	0,00
6.2.3	MAQUINARIA, INSTALACIONES Y UTILLAJE	0,00	0,00	-15.866,07	0,00
6.2.3.00	ADQUISICION	0,00	0,00	-15.866,07	0,00
6.2.4	ELEMENTOS DE TRANSPORTE	0,00	0,00	-28.584,23	0,00
6.2.4.00	ADQUISICION	0,00	0,00	-28.584,23	0,00
6.2.5	MOBILIARIO Y ENSERES	0,00	0,00	2,00	0,00
6.2.5.00	ADQUISICION	0,00	0,00	2,00	0,00
6.3	INVERSION DE REPOSICION ASOCIADA AL FUNCION. OPERAT. DE LOS SERVICIOS	0,00	0,00	45.318,99	0,00
6.3.2	EDIFICIOS Y OTRAS CONSTRUCCIONES	0,00	0,00	-5.142,50	0,00
6.3.2.01	CONSTRUCCION	0,00	0,00	-5.142,50	0,00
6.3.3	MAQUINARIA, INSTALACIONES Y UTILLAJE	0,00	0,00	10.422,11	0,00
6.3.4	ELEMENTOS DE TRANSPORTE	0,00	0,00	31.535,37	0,00
6.3.5	MOBILIARIO Y ENSERES	0,00	0,00	8.504,01	0,00
6.3.5.00	ADQUISICION	0,00	0,00	8.504,01	0,00
Total Orgánico / Funcional	1403 / 2111	0,00	32,47	0,00	2.369,75



**Gobierno
de La
Rioja**

Adm. Pública y Hacienda
SICAP - Sistema de Información Contable
REMANENTES DE CRÉDITO

Ejercicio: 2015

Página 160

Información a fecha: 31/12/2015

Unidad monetaria: Euros

Clasificación Orgánica 1404 PRESIDENCIA, RELACIONES INSTITUCIONALES Y ACCIÓN EXTERIOR / D.G. DE DEPORTE Y DEL INSTITUTO RIOJANO DE LA JUVENTUD

Clasificación Funcional 4541 PRODUCCION DE BIENES PUBLICOS DE CARACTER SOCIAL / CULTURA, JUVENTUD Y DEPORTES / DEPORTES / PROMOCION Y AYUDA AL DEPORTE

Clasificación Económica	Denominación	Comprometidos Incorporables	Comprometidos No Incorporables	No Comprometidos Incorporables	No Comprometidos No Incorporables
1	GASTOS DE PERSONAL	0,00	0,00	0,00	1.158,40
1.0	ALTOS CARGOS	0,00	0,00	0,00	-1.899,63
1.0.0	RETRIBUCIONES BASICAS Y OTRAS REMUNERACIONES DE ALTOS CARGOS	0,00	0,00	0,00	-1.899,63
1.0.0.00	RETRIBUCIONES BASICAS	0,00	0,00	0,00	-1.791,36
1.0.0.01	OTRAS REMUNERACIONES	0,00	0,00	0,00	-108,27
1.2	FUNCIONARIOS	0,00	0,00	0,00	92.926,08
1.2.0	RETRIBUCIONES BASICAS	0,00	0,00	0,00	49.963,51
1.2.0.00	SUELDO Y PAGAS EXTRAORDINARIAS	0,00	0,00	0,00	57.036,70
1.2.0.05	TRIENIOS	0,00	0,00	0,00	-7.073,19
1.2.1	RETRIBUCIONES COMPLEMENTARIAS	0,00	0,00	0,00	42.962,57
1.2.1.00	COMPLEMENTOS DE DESTINO	0,00	0,00	0,00	29.471,85
1.2.1.01	COMPLEMENTO ESPECIFICO	0,00	0,00	0,00	11.172,52
1.2.1.04	OTRAS REMUNERACIONES	0,00	0,00	0,00	2.318,20
1.3	LABORALES	0,00	0,00	0,00	6.514,77
1.3.0	LABORAL FIJO	0,00	0,00	0,00	5.444,77
1.3.0.00	RETRIBUCIONES BASICAS	0,00	0,00	0,00	-1.441,75
1.3.0.01	OTRAS REMUNERACIONES	0,00	0,00	0,00	6.886,52
1.3.1	LABORAL EVENTUAL	0,00	0,00	0,00	1.070,00
1.3.1.00	RETRIBUCIONES BASICAS	0,00	0,00	0,00	535,00
1.3.1.01	OTRAS REMUNERACIONES	0,00	0,00	0,00	535,00
1.6	CUOTAS, PRESTACIONES Y GASTOS SOCIALES A CARGO DEL EMPLEADOR	0,00	0,00	0,00	-96.382,82
1.6.0	CUOTAS SOCIALES	0,00	0,00	0,00	-96.382,82
1.6.0.00	SEGURIDAD SOCIAL	0,00	0,00	0,00	-96.382,82
2	GASTOS EN BIENES CORRIENTES Y SERVICIOS	0,00	216.834,74	0,00	14.806,45
2.1	REPARACIONES, MANTENIMIENTO Y CONSERVACION	0,00	0,00	0,00	0,00
2.1.0	TERRENOS Y BIENES NATURALES	0,00	0,00	0,00	-186,80
2.1.0.00	INMOVILIZADO PROPIO	0,00	0,00	0,00	-186,80
2.1.2	EDIFICIOS Y OTRAS CONSTRUCCIONES	0,00	0,00	0,00	186,80
2.1.2.00	INMOVILIZADO PROPIO	0,00	0,00	0,00	186,80
2.2	MATERIAL, SUMINISTROS Y OTROS	0,00	216.834,74	0,00	14.806,45
2.2.0	MATERIAL DE OFICINA	0,00	1.611,02	0,00	-9.765,00
2.2.0.00	ORDINARIO NO INVENTARIABLE	0,00	1.611,02	0,00	0,00
2.2.0.01	PRENSA, REVISTAS, LIBROS Y OTRAS PUBLICACIONES	0,00	0,00	0,00	-9.765,00



Información a fecha: 31/12/2015

Unidad monetaria: Euros

Clasificación Orgánica 1404 PRESIDENCIA, RELACIONES INSTITUCIONALES Y ACCIÓN EXTERIOR / D.G. DE DEPORTE Y DEL INSTITUTO RIOJANO DE LA JUVENTUD

Clasificación Funcional 4541 PRODUCCION DE BIENES PUBLICOS DE CARACTER SOCIAL / CULTURA, JUVENTUD Y DEPORTES / DEPORTES / PROMOCION Y AYUDA AL DEPORTE

Clasificación Económica	Denominación	Comprometidos Incorporables	Comprometidos No Incorporables	No Comprometidos Incorporables	No Comprometidos No Incorporables
2.2.1	SUMINISTROS	0,00	213.560,92	0,00	-175.412,74
2.2.1.00	ENERGIA ELECTRICA	0,00	152.183,94	0,00	-82.827,24
2.2.1.01	AGUA	0,00	0,00	0,00	-7.104,30
2.2.1.02	GAS	0,00	61.376,98	0,00	-104.223,97
2.2.1.06	PRODUCTOS FARMACEUTICOS	0,00	0,00	0,00	-3.314,43
2.2.1.08	MATERIALES DEPORTIVOS, TROFEOS	0,00	0,00	0,00	4.550,19
2.2.1.99	OTROS SUMINISTROS	0,00	0,00	0,00	17.507,01
2.2.2	COMUNICACIONES	0,00	1.385,08	0,00	-2.304,92
2.2.2.01	POSTALES	0,00	1.385,08	0,00	-2.304,92
2.2.4	PRIMAS DE SEGUROS	0,00	0,00	0,00	-8.740,28
2.2.4.99	OTROS RIESGOS	0,00	0,00	0,00	-8.740,28
2.2.5	TRIBUTOS	0,00	0,00	0,00	-1,00
2.2.5.00	LOCALES	0,00	0,00	0,00	2.002,48
2.2.5.01	AUTONOMICAS	0,00	0,00	0,00	-1.999,58
2.2.5.02	ESTATALES	0,00	0,00	0,00	-3,90
2.2.7	TRABAJOS REALIZADOS POR OTRAS EMPRESAS	0,00	277,72	0,00	211.030,39
2.2.7.00	LIMPIEZA Y ASEO	0,00	0,00	0,00	309,45
2.2.7.01	SEGURIDAD	0,00	0,00	0,00	-311,45
2.2.7.06	ESTUDIOS Y TRABAJOS TECNICOS	0,00	277,72	0,00	20.443,18
2.2.7.99	OTROS	0,00	0,00	0,00	190.589,21
4	TRANSFERENCIAS CORRIENTES	0,00	143.051,05	0,00	35.643,13
4.6	A CORPORACIONES LOCALES	0,00	129,39	0,00	5.299,75
4.6.1	A AYUNTAMIENTOS	0,00	129,39	0,00	3.666,70
4.6.1.00	AYUNTAMIENTOS ACTIVIDADES DEPORTIVAS	0,00	129,39	0,00	2.886,70
4.6.1.02	ENTIDADES LOCALES MENORES, ACTI. DEPORTIVAS	0,00	0,00	0,00	780,00
4.6.2	A MANCOMUNIDADES DE MUNICIPIOS	0,00	0,00	0,00	1.633,05
4.6.2.00	TÉCNICOS DEPORTE MUNICIPAL	0,00	0,00	0,00	1.328,72
4.6.2.01	ACTIVIDADES DEPORTIVAS	0,00	0,00	0,00	304,33
4.7	A EMPRESAS PRIVADAS	0,00	816,54	0,00	98,48
4.7.0	X	0,00	816,54	0,00	98,48
4.7.0.00	PARA ACTIVIDADES DEPORTIVAS	0,00	816,54	0,00	98,48
4.8	A FAMILIAS E INSTITUCIONES SIN FINES DE LUCRO	0,00	142.105,12	0,00	30.244,90
4.8.0	X	0,00	0,00	0,00	2.988,58



Gobierno
de La
Rioja

Adm. Pública y Hacienda

SICAP - Sistema de Información Contable

REMANENTES DE CRÉDITO

Ejercicio: 2015

Página 162

Información a fecha: 31/12/2015

Unidad monetaria: Euros

Clasificación Orgánica 1404 PRESIDENCIA, RELACIONES INSTITUCIONALES Y ACCIÓN EXTERIOR / D.G. DE DEPORTE Y DEL INSTITUTO RIOJANO DE LA JUVENTUD

Clasificación Funcional 4541 PRODUCCION DE BIENES PUBLICOS DE CARACTER SOCIAL / CULTURA, JUVENTUD Y DEPORTES / DEPORTES / PROMOCION Y AYUDA AL DEPORTE

Clasificación Económica	Denominación	Comprometidos Incorporables	Comprometidos No Incorporables	No Comprometidos Incorporables	No Comprometidos No Incorporables
4.8.0.00	BECAS Y AYUDAS DEPORTIVAS	0,00	0,00	0,00	2.988,58
4.8.2	X	0,00	35.166,27	0,00	8.261,75
4.8.2.00	ACTIVIDADES Y EQUIPAMIENTO NO INVENTARIABLE	0,00	35.166,27	0,00	8.261,75
4.8.3	X	0,00	106.938,85	0,00	18.994,57
4.8.3.00	ACT. NACIONALES E INTERNACIONALES	0,00	106.938,85	0,00	18.994,57
6	INVERSIONES REALES	199.033,54	0,00	0,00	0,00
6.2	INVERSION NUEVA ASOCIADA AL FUNCIONAMIENTO OPERATIVO DE LOS SERVICIOS	0,00	0,00	169.867,52	0,00
6.2.2	EDIFICIOS Y OTRAS CONSTRUCCIONES	0,00	0,00	169.867,52	0,00
6.2.2.01	CONSTRUCCION	0,00	0,00	169.867,52	0,00
6.3	INVERSION DE REPOSICION ASOCIADA AL FUNCION. OPERAT. DE LOS SERVICIOS	199.033,54	0,00	-169.867,52	0,00
6.3.2	EDIFICIOS Y OTRAS CONSTRUCCIONES	199.033,54	0,00	-168.978,84	0,00
6.3.2.01	CONSTRUCCION	199.033,54	0,00	-169.868,52	0,00
6.3.2.03	INCORPORACION DE BIENES Y SERVICIOS	0,00	0,00	889,68	0,00
6.3.3	MAQUINARIA, INSTALACIONES Y UTILLAJE	0,00	0,00	-888,68	0,00
6.3.3.00	ADQUISICION	0,00	0,00	-888,68	0,00
7	TRANSFERENCIAS DE CAPITAL	100.966,66	0,00	0,00	0,00
7.6	A CORPORACIONES LOCALES	100.966,66	0,00	0,00	0,00
7.6.1	A AYUNTAMIENTOS	100.966,66	0,00	0,00	0,00
7.6.1.01	A AYUNTAMIENTOS PARA INSTALACIONES DEPORTIVAS	100.966,66	0,00	0,00	0,00
Total Orgánico / Funcional	1404 / 4541	300.000,20	359.885,79	0,00	51.607,98



Información a fecha: 31/12/2015

Unidad monetaria: Euros

Clasificación Orgánica 1404 PRESIDENCIA, RELACIONES INSTITUCIONALES Y ACCIÓN EXTERIOR / D.G. DE DEPORTE Y DEL INSTITUTO RIOJANO DE LA JUVENTUD

Clasificación Funcional 4561 PRODUCCION DE BIENES PUBLICOS DE CARACTER SOCIAL / CULTURA, JUVENTUD Y DEPORTES / JUVENTUD / PROMOCION Y AYUDA A LA JUVENTUD

Clasificación Económica	Denominación	Comprometidos Incorporables	Comprometidos No Incorporables	No Comprometidos Incorporables	No Comprometidos No Incorporables
2	GASTOS EN BIENES CORRIENTES Y SERVICIOS	0,00	29.381,74	0,00	5.564,11
2.2	MATERIAL, SUMINISTROS Y OTROS	0,00	29.381,74	0,00	5.564,11
2.2.0	MATERIAL DE OFICINA	0,00	1.150,00	0,00	0,31
2.2.0.00	ORDINARIO NO INVENTARIABLE	0,00	1.150,00	0,00	0,31
2.2.1	SUMINISTROS	0,00	28.046,88	0,00	0,00
2.2.1.00	ENERGIA ELECTRICA	0,00	27.154,62	0,00	-4.589,58
2.2.1.02	GAS	0,00	892,26	0,00	0,00
2.2.1.03	COMBUSTIBLES Y CARBURANTES	0,00	0,00	0,00	4.589,58
2.2.7	TRABAJOS REALIZADOS POR OTRAS EMPRESAS	0,00	184,86	0,00	5.563,80
2.2.7.01	SEGURIDAD	0,00	184,86	0,00	0,00
2.2.7.99	OTROS	0,00	0,00	0,00	5.563,80
4	TRANSFERENCIAS CORRIENTES	0,00	239.645,27	0,00	-106.286,66
4.4	AL RESTO DEL SECTOR PUBLICO DE LA C.A.R.	0,00	38.761,23	0,00	0,00
4.4.7	OTROS ENTES SP.	0,00	38.761,23	0,00	0,00
4.4.7.00	CONSEJO DE LA JUVENTUD DE LA RIOJA	0,00	38.761,23	0,00	0,00
4.6	A CORPORACIONES LOCALES	0,00	95.396,03	0,00	-38.871,75
4.6.1	A AYUNTAMIENTOS	0,00	95.396,03	0,00	-38.871,75
4.6.1.01	PROGRAMAS	0,00	64.573,51	0,00	-38.871,71
4.6.1.02	CONVENIOS DE PERSONAL	0,00	30.822,52	0,00	-0,04
4.8	A FAMILIAS E INSTITUCIONES SIN FINES DE LUCRO	0,00	105.488,01	0,00	-67.414,91
4.8.0	X	0,00	1.415,22	0,00	-3.956,54
4.8.0.00	AYUDAS INDIVIDUALES	0,00	1.415,22	0,00	-3.956,54
4.8.1	X	0,00	104.072,79	0,00	-63.458,37
4.8.1.00	INSTITUCIONES SIN FIN DE LUCRO	0,00	0,00	0,00	7.174,95
4.8.1.01	ASOCIACIONES JUVENILES SIN FIN DE LUCRO	0,00	88.662,79	0,00	-70.633,32
4.8.1.05	CONSEJO LOCAL DE LA JUVENTUD LOGROÑO CIUDAD	0,00	15.410,00	0,00	0,00
7	TRANSFERENCIAS DE CAPITAL	0,00	0,00	274.139,41	0,00
7.6	A CORPORACIONES LOCALES	0,00	0,00	244.949,41	0,00
7.6.1	A AYUNTAMIENTOS	0,00	0,00	244.949,41	0,00
7.6.1.00	A AYUNTAMIENTOS	0,00	0,00	244.949,41	0,00
7.8	A FAMILIAS E INSTITUCIONES SIN FINES DE LUCRO	0,00	0,00	29.190,00	0,00
7.8.1	X	0,00	0,00	29.190,00	0,00
Total Orgánico / Funcional	1404 / 4561	0,00	269.027,01	274.139,41	-100.722,55



**Gobierno
de La
Rioja**

LKCAM220

Adm. Pública y Hacienda

SICAP - Sistema de Información Contable

REMANENTES DE CRÉDITO

Ejercicio: 2015

Página 164

Información a fecha: 31/12/2015

Unidad monetaria: Euros

Clasificación Orgánica 1410 PRESIDENCIA, RELACIONES INSTITUCIONALES Y ACCIÓN EXTERIOR / SERVICIOS GENERALES

Clasificación Funcional 1121 SERVICIOS DE CARACTER GENERAL / ALTA DIRECCION DE LA COMUNIDAD AUTONOMA Y DEL GOBIERNO / ALTA DIRECCION DEL GOBIERNO / GABINETE DEL PRESIDENTE

Clasificación Económica	Denominación	Comprometidos Incorporables	Comprometidos No Incorporables	No Comprometidos Incorporables	No Comprometidos No Incorporables
2	GASTOS EN BIENES CORRIENTES Y SERVICIOS	0,00	0,00	0,00	32.914,27
2.2	MATERIAL, SUMINISTROS Y OTROS	0,00	0,00	0,00	32.914,27
2.2.6	GASTOS DIVERSOS	0,00	0,00	0,00	32.914,27
2.2.6.01	ATENCIONES PROTOCOLARIAS Y REPRESENTATIVAS	0,00	0,00	0,00	17.330,36
2.2.6.11	PROMOCIÓN INSTITUCIONAL DE LA RIOJA	0,00	0,00	0,00	15.583,91
Total Orgánico / Funcional	1410 / 1121	0,00	0,00	0,00	32.914,27




Información a fecha: 31/12/2015

Unidad monetaria: Euros

Clasificación Orgánica 1410 PRESIDENCIA, RELACIONES INSTITUCIONALES Y ACCIÓN EXTERIOR / SERVICIOS GENERALES

Clasificación Funcional 1311 SERVICIOS DE CARACTER GENERAL / RELACIONES EXTERIORES. / ADMINISTRACION, ACCION EXTERIOR Y COOPERACION INTERNACIONAL . /
ADMINISTRACION GENERAL DE PRESIDENCIA Y ACCION EXTERIOR

Clasificación Económica	Denominación	Comprometidos Incorporables	Comprometidos No Incorporables	No Comprometidos Incorporables	No Comprometidos No Incorporables
2	GASTOS EN BIENES CORRIENTES Y SERVICIOS	0,00	1.500,00	0,00	3.473,93
2.1	REPARACIONES, MANTENIMIENTO Y CONSERVACION	0,00	0,00	0,00	3,43
2.1.0	TERRENOS Y BIENES NATURALES	0,00	0,00	0,00	-647,20
2.1.0.00	INMOVILIZADO PROPIO	0,00	0,00	0,00	-647,20
2.1.2	EDIFICIOS Y OTRAS CONSTRUCCIONES	0,00	0,00	0,00	1.998,87
2.1.2.00	INMOVILIZADO PROPIO	0,00	0,00	0,00	1.998,87
2.1.3	MAQUINARIA, INSTALACION Y UTILLAJE	0,00	0,00	0,00	-1.349,48
2.1.3.00	INMOVILIZADO PROPIO	0,00	0,00	0,00	-1.349,48
2.1.4	ELEMENTOS DE TRANSPORTE	0,00	0,00	0,00	0,82
2.1.4.00	INMOVILIZADO PROPIO	0,00	0,00	0,00	0,82
2.1.5	MOBILIARIO Y ENSERES	0,00	0,00	0,00	0,42
2.1.5.00	INMOVILIZADO PROPIO	0,00	0,00	0,00	0,42
2.2	MATERIAL, SUMINISTROS Y OTROS	0,00	1.500,00	0,00	3.420,80
2.2.0	MATERIAL DE OFICINA	0,00	0,00	0,00	-6.846,97
2.2.0.00	ORDINARIO NO INVENTARIABLE	0,00	0,00	0,00	-2.703,58
2.2.0.01	PRENSA, REVISTAS, LIBROS Y OTRAS PUBLICACIONES	0,00	0,00	0,00	-4.283,39
2.2.0.02	MATERIAL INFORMATICO NO INVENTARIABLE	0,00	0,00	0,00	140,00
2.2.1	SUMINISTROS	0,00	0,00	0,00	15.205,68
2.2.1.00	ENERGIA ELECTRICA	0,00	0,00	0,00	31.742,80
2.2.1.01	AGUA	0,00	0,00	0,00	1.000,00
2.2.1.02	GAS	0,00	0,00	0,00	100,00
2.2.1.03	COMBUSTIBLES Y CARBURANTES	0,00	0,00	0,00	-8.999,98
2.2.1.04	VESTUARIO	0,00	0,00	0,00	-2.586,88
2.2.1.06	PRODUCTOS FARMACEUTICOS	0,00	0,00	0,00	38,22
2.2.1.07	MATERIALES ESPECIALES	0,00	0,00	0,00	-625,54
2.2.1.23	CALZADO	0,00	0,00	0,00	140,95
2.2.1.99	OTROS SUMINISTROS	0,00	0,00	0,00	-5.603,89
2.2.2	COMUNICACIONES	0,00	1.500,00	0,00	87.477,05
2.2.2.01	POSTALES	0,00	1.500,00	0,00	87.267,08
2.2.2.99	OTRAS	0,00	0,00	0,00	209,97
2.2.3	TRANSPORTES	0,00	0,00	0,00	-474,97
2.2.4	PRIMAS DE SEGUROS	0,00	0,00	0,00	100,00
2.2.4.99	OTROS RIESGOS	0,00	0,00	0,00	100,00



Información a fecha: 31/12/2015

Unidad monetaria: Euros

Clasificación Orgánica 1410 PRESIDENCIA, RELACIONES INSTITUCIONALES Y ACCIÓN EXTERIOR / SERVICIOS GENERALES

**Clasificación Funcional 1311 SERVICIOS DE CARACTER GENERAL / RELACIONES EXTERIORES. / ADMINISTRACION, ACCION EXTERIOR Y COOPERACION INTERNACIONAL . /
ADMINISTRACION GENERAL DE PRESIDENCIA Y ACCION EXTERIOR**

Clasificación Económica	Denominación	Comprometidos Incorporables	Comprometidos No Incorporables	No Comprometidos Incorporables	No Comprometidos No Incorporables
2.2.5	TRIBUTOS	0,00	0,00	0,00	50,38
2.2.5.00	LOCALES	0,00	0,00	0,00	100,00
2.2.5.01	AUTONOMICAS	0,00	0,00	0,00	68,00
2.2.5.02	ESTATALES	0,00	0,00	0,00	-117,62
2.2.6	GASTOS DIVERSOS	0,00	0,00	0,00	-212.249,73
2.2.6.01	ATENCIONES PROTOCOLARIAS Y REPRESENTATIVAS	0,00	0,00	0,00	3.140,73
2.2.6.06	REUNIONES, CONFERENCIAS Y CURSOS	0,00	0,00	0,00	46.463,85
2.2.6.11	COMUNICACIONES	0,00	0,00	0,00	-661.584,54
2.2.6.13	PROMOCIÓN	0,00	0,00	0,00	260.960,27
2.2.6.99	OTROS	0,00	0,00	0,00	138.769,96
2.2.7	TRABAJOS REALIZADOS POR OTRAS EMPRESAS	0,00	0,00	0,00	120.159,36
2.2.7.00	LIMPIEZA Y ASEO	0,00	0,00	0,00	-7.464,47
2.2.7.01	SEGURIDAD	0,00	0,00	0,00	1,00
2.2.7.03	POSTALES	0,00	0,00	0,00	100,00
2.2.7.05	PROCESOS ELECTORALES	0,00	0,00	0,00	18.557,81
2.2.7.11	EDICIÓN DE PUBLICACIONES	0,00	0,00	0,00	100,00
2.2.7.99	OTROS	0,00	0,00	0,00	108.865,02
2.3	INDEMNIZACION POR RAZON DEL SERVICIO	0,00	0,00	0,00	49,70
2.3.0	DIETAS	0,00	0,00	0,00	-4.898,55
2.3.1	LOCOMOCION	0,00	0,00	0,00	308,25
2.3.3	OTRAS INDEMNIZACIONES.	0,00	0,00	0,00	4.640,00
4	TRANSFERENCIAS CORRIENTES	0,00	0,00	0,00	131,90
4.8	A FAMILIAS E INSTITUCIONES SIN FINES DE LUCRO	0,00	0,00	0,00	131,90
4.8.3	X	0,00	0,00	0,00	131,90
6	INVERSIONES REALES	0,00	0,00	183,65	0,00
6.2	INVERSION NUEVA ASOCIADA AL FUNCIONAMIENTO OPERATIVO DE LOS SERVICIOS	0,00	0,00	4.555,50	0,00
6.2.2	EDIFICIOS Y OTRAS CONSTRUCCIONES	0,00	0,00	5.000,00	0,00
6.2.2.00	ADQUISICION	0,00	0,00	5.000,00	0,00
6.2.3	MAQUINARIA, INSTALACIONES Y UTILLAJE	0,00	0,00	0,50	0,00
6.2.3.00	ADQUISICION	0,00	0,00	0,50	0,00
6.2.5	MOBILIARIO Y ENSERES	0,00	0,00	-445,00	0,00
6.2.5.00	ADQUISICION	0,00	0,00	-445,00	0,00
6.3	INVERSION DE REPOSICION ASOCIADA AL FUNCION. OPERAT. DE LOS SERVICIOS	0,00	0,00	-4.371,85	0,00



**Gobierno
de La
Rioja**

LKCAM220

Adm. Pública y Hacienda

SICAP - Sistema de Información Contable

REMANENTES DE CRÉDITO

Ejercicio: 2015

Página 167

Información a fecha: 31/12/2015

Unidad monetaria: Euros

Clasificación Orgánica 1410 PRESIDENCIA, RELACIONES INSTITUCIONALES Y ACCIÓN EXTERIOR / SERVICIOS GENERALES

**Clasificación Funcional 1311 SERVICIOS DE CARACTER GENERAL / RELACIONES EXTERIORES. / ADMINISTRACION, ACCION EXTERIOR Y COOPERACION INTERNACIONAL . /
ADMINISTRACION GENERAL DE PRESIDENCIA Y ACCION EXTERIOR**

Clasificación Económica	Denominación	Comprometidos Incorporables	Comprometidos No Incorporables	No Comprometidos Incorporables	No Comprometidos No Incorporables
6.3.2	EDIFICIOS Y OTRAS CONSTRUCCIONES	0,00	0,00	-4.636,45	0,00
6.3.2.01	CONSTRUCCION	0,00	0,00	-4.636,45	0,00
6.3.3	MAQUINARIA, INSTALACIONES Y UTILLAJE	0,00	0,00	1.318,10	0,00
6.3.3.00	ADQUISICION	0,00	0,00	1.318,10	0,00
6.3.5	MOBILIARIO Y ENSERES	0,00	0,00	-1.053,50	0,00
6.3.5.00	ADQUISICION	0,00	0,00	-1.053,50	0,00
Total Orgánico / Funcional	1410 / 1311	0,00	1.500,00	183,65	3.605,83




Información a fecha: 31/12/2015

Unidad monetaria: Euros

Clasificación Orgánica 1501 SERVICIO RIOJANO DE SALUD / COMPLEJO HOSPITALARIO Y 061

Clasificación Funcional 4122 PRODUCCION DE BIENES PUBLICOS DE CARACTER SOCIAL / SALUD / HOSPITALES, SERVICIOS ASISTENCIALES Y CENTROS DE SALUD / ATENCION ESPECIALIZADA

Clasificación Económica	Denominación	Comprometidos Incorporables	Comprometidos No Incorporables	No Comprometidos Incorporables	No Comprometidos No Incorporables
1	GASTOS DE PERSONAL	0,00	0,00	0,00	8.347,96
1.9	PERSONAL FUNCIONARIO Y ESTATUTARIO DEL SERVICIO RIOJANO DE SALUD	0,00	0,00	0,00	8.347,96
1.9.0	RETRIBUCIONES BÁSICAS. FUNCIONARIOS Y ESTATUTARIOS	0,00	0,00	0,00	3.327.950,16
1.9.0.00	SUELDOS DEL GRUPO A1.(EXC.PERSONAL DE CUPO Y EVIS)	0,00	0,00	0,00	3.354.667,55
1.9.0.02	SUELDOS DEL GRUPO A2.(EXC.PERSONAL DE CUPO)	0,00	0,00	0,00	-761.912,36
1.9.0.04	SUELDOS DEL GRUPO C1	0,00	0,00	0,00	700.683,42
1.9.0.05	SUELDOS DEL GRUPO C2	0,00	0,00	0,00	-410.843,06
1.9.0.06	SUELDOS DEL GRUPO E	0,00	0,00	0,00	120.309,85
1.9.0.07	TRIENIOS	0,00	0,00	0,00	325.044,76
1.9.1	RETRIBUCIONES COMPLEMENTARIAS. FUNCIONARIOS Y ESTATUTARIOS	0,00	0,00	0,00	1.932.524,33
1.9.1.00	COMPLEMENTO DE DESTINO	0,00	0,00	0,00	16.545,50
1.9.1.01	COMPLEMENTO ESPECIFICO PERSONAL NO SANITARIO	0,00	0,00	0,00	346.741,83
1.9.1.02	COMPLEMENTO ESPECIFICO PERSONAL SANITARIO FACULTATIVO	0,00	0,00	0,00	2.325,21
1.9.1.03	COMPLEMENTO ESPECIFICO PERSONAL SANITARIO NO FACULTATIVO	0,00	0,00	0,00	461.803,81
1.9.1.04	TURNICIDAD PERSONAL SANITARIO NO FACULTATIVO	0,00	0,00	0,00	-4.837,74
1.9.1.05	TURNICIDAD PERSONAL NO SANITARIO	0,00	0,00	0,00	1.887,60
1.9.1.07	COMPLEM.DE ATENCION CONTINUADA PERSONAL SANIT.FACULT.	0,00	0,00	0,00	107.468,12
1.9.1.08	COMPLEM.DE ATENCION CONTINUADA PERS.SANITARIO NO FACULT.	0,00	0,00	0,00	-51.069,42
1.9.1.09	COMPLEM.DE ATENCION CONTINUADA PERS.NO SANITARIO	0,00	0,00	0,00	-5.251,20
1.9.1.13	OTROS COMPLEMENTOS	0,00	0,00	0,00	1.056.910,62
1.9.3	RETRIBUCIONES DE OTRO PERSONAL ESTATUTARIO TEMPORAL	0,00	0,00	0,00	-1.087.779,27
1.9.3.00	SUELDOS DEL GRUPO A1	0,00	0,00	0,00	-397.745,87
1.9.3.01	SUELDOS DEL GRUPO A2	0,00	0,00	0,00	43.495,54
1.9.3.02	SUELDOS DEL GRUPO C1	0,00	0,00	0,00	-117.398,37
1.9.3.03	SUELDOS DEL GRUPO C2	0,00	0,00	0,00	-153.762,79
1.9.3.04	SUELDOS DEL GRUPO E	0,00	0,00	0,00	-3.868,84
1.9.3.05	TRIENIOS PERSONAL TEMPORAL	0,00	0,00	0,00	-63.014,57
1.9.3.06	RETRIBUCIONES COMPLEMENTARIAS	0,00	0,00	0,00	-395.484,37
1.9.4	LABORAL FIJO	0,00	0,00	0,00	72.053,95
1.9.4.00	RETRIBUCIONES BÁSICAS Y OTRAS REMUNERACIONES	0,00	0,00	0,00	72.053,95
1.9.5	LABORAL EVENTUAL	0,00	0,00	0,00	-530.979,74
1.9.5.00	RETRIBUCIONES BASICAS Y OTRAS REMUNERACIONES	0,00	0,00	0,00	-530.979,74
1.9.6	INCENTIVOS AL RENDIMIENTO	0,00	0,00	0,00	940.885,89




Información a fecha: 31/12/2015

Unidad monetaria: Euros

Clasificación Orgánica 1501 SERVICIO RIOJANO DE SALUD / COMPLEJO HOSPITALARIO Y 061

Clasificación Funcional 4122 PRODUCCION DE BIENES PUBLICOS DE CARACTER SOCIAL / SALUD / HOSPITALES, SERVICIOS ASISTENCIALES Y CENTROS DE SALUD / ATENCION ESPECIALIZADA

Clasificación Económica	Denominación	Comprometidos Incorporables	Comprometidos No Incorporables	No Comprometidos Incorporables	No Comprometidos No Incorporables
1.9.6.02	PRODUCTIVIDAD PERSONAL ESTATUTARIO FACTOR FIJO	0,00	0,00	0,00	708.607,31
1.9.6.04	PRODUCTIVIDAD PERSONAL ESTATUTARIO FACTOR VARIABLE	0,00	0,00	0,00	232.278,58
1.9.7	CUOTAS, PREST.Y GASTOS SOC. A CARGO DEL EMPL. PERS.FUNC.,ESTAT.Y PERS.NO LAB.	0,00	0,00	0,00	-4.648.978,36
1.9.7.00	SEGURIDAD SOCIAL	0,00	0,00	0,00	-3.763.367,41
1.9.7.01	PRESTACIONES COMPLEMENTARIAS. PENSIONES A FUNCIONARIOS	0,00	0,00	0,00	-440.848,80
1.9.7.05	FORMACION Y PERFECCIONAMIENTO DE PERSONAL	0,00	0,00	0,00	18.373,76
1.9.7.08	ACCION SOCIAL	0,00	0,00	0,00	-105.869,49
1.9.7.09	SEGUROS	0,00	0,00	0,00	22.190,51
1.9.7.12	MEJORA DE INCAPACIDAD TEMPORAL	0,00	0,00	0,00	-379.456,93
1.9.9	OTRAS RETRIBUCIONES	0,00	0,00	0,00	2.671,00
1.9.9.00	EN ESPECIE	0,00	0,00	0,00	10,00
1.9.9.01	RETRIBUCIÓN TRIBUNALES	0,00	0,00	0,00	2.661,00
2	GASTOS EN BIENES CORRIENTES Y SERVICIOS	0,00	2,03	0,00	45.054,17
2.0	ARRENDAMIENTOS Y CANONES	0,00	0,00	0,00	270,94
2.0.4	MATERIAL DE TRANSPORTE	0,00	0,00	0,00	-729,06
2.0.5	MOBILIARIO Y ENSERES	0,00	0,00	0,00	1.000,00
2.1	REPARACIONES, MANTENIMIENTO Y CONSERVACION	0,00	1,03	0,00	44.239,25
2.1.2	EDIFICIOS Y OTRAS CONSTRUCCIONES	0,00	0,00	0,00	-233.488,09
2.1.2.00	INMOVILIZADO PROPIO	0,00	0,00	0,00	-233.488,09
2.1.3	MAQUINARIA, INSTALACION Y UTILLAJE	0,00	1,03	0,00	128.443,54
2.1.3.00	INMOVILIZADO PROPIO	0,00	1,03	0,00	128.443,54
2.1.4	ELEMENTOS DE TRANSPORTE	0,00	0,00	0,00	4.938,51
2.1.4.00	INMOVILIZADO PROPIO	0,00	0,00	0,00	4.938,51
2.1.5	MOBILIARIO Y ENSERES	0,00	0,00	0,00	56.345,29
2.1.5.00	INMOVILIZADO PROPIO	0,00	0,00	0,00	56.345,29
2.1.9	OTRO INMOVILIZADO MATERIAL	0,00	0,00	0,00	88.000,00
2.1.9.00	INMOVILIZADO PROPIO	0,00	0,00	0,00	88.000,00
2.2	MATERIAL, SUMINISTROS Y OTROS	0,00	1,00	0,00	152,16
2.2.0	MATERIAL DE OFICINA	0,00	0,02	0,00	-6.089,16
2.2.0.00	ORDINARIO NO INVENTARIABLE	0,00	0,00	0,00	-21.016,74
2.2.0.01	PRENSA, REVISTAS, LIBROS Y OTRAS PUBLICACIONES	0,00	0,02	0,00	5.825,06
2.2.0.02	MATERIAL INFORMATICO NO INVENTARIABLE	0,00	0,00	0,00	9.102,52
2.2.1	SUMINISTROS	0,00	0,48	0,00	694.883,11



Información a fecha: 31/12/2015

Unidad monetaria: Euros

Clasificación Orgánica 1501 SERVICIO RIOJANO DE SALUD / COMPLEJO HOSPITALARIO Y 061

Clasificación Funcional 4122 PRODUCCION DE BIENES PUBLICOS DE CARACTER SOCIAL / SALUD / HOSPITALES, SERVICIOS ASISTENCIALES Y CENTROS DE SALUD / ATENCION ESPECIALIZADA

Clasificación Económica	Denominación	Comprometidos Incorporables	Comprometidos No Incorporables	No Comprometidos Incorporables	No Comprometidos No Incorporables
2.2.1.00	ENERGIA ELECTRICA	0,00	0,00	0,00	354.773,06
2.2.1.01	AGUA	0,00	0,00	0,00	15.373,23
2.2.1.02	GAS	0,00	0,00	0,00	640.930,37
2.2.1.03	COMBUSTIBLES Y CARBURANTES	0,00	0,00	0,00	9.916,07
2.2.1.04	VESTUARIO	0,00	0,00	0,00	5.780,69
2.2.1.05	PRODUCTOS ALIMENTICIOS	0,00	0,06	0,00	37.465,73
2.2.1.06	PRODUCTOS FARMACEUTICOS	0,00	0,00	0,00	-1.184.459,48
2.2.1.07	MATERIALES ESPECIALES	0,00	0,00	0,00	8.215,38
2.2.1.10	LENCERIA	0,00	0,00	0,00	-5.429,01
2.2.1.11	PRODUCTOS FARMACÉUTICOS DE USO HOSPITALARIO	0,00	0,00	0,00	2.380.041,55
2.2.1.13	IMPLANTES PARA CONSUMO Y REPOSICION	0,00	0,01	0,00	424.710,29
2.2.1.14	MATERIAL DE LABORATORIO	0,00	0,17	0,00	-400.386,07
2.2.1.15	MATERIAL DE RADIOLOGÍA	0,00	0,00	0,00	-310.021,79
2.2.1.17	OTRO MATERIAL SANITARIO	0,00	0,24	0,00	-879.262,97
2.2.1.18	MATERIAL NO SANITARIO PARA CONSUMO Y REPOSICIÓN	0,00	0,00	0,00	64.502,11
2.2.1.20	HEMODERIVADOS	0,00	0,00	0,00	-430.521,39
2.2.1.21	INSTRUMENTAL Y PEQUEÑO UTILLAJE SANITARIO	0,00	0,00	0,00	-38.812,35
2.2.1.22	INSTRUMENTAL Y PEQUEÑO UTILLAJE NO SANITARIO	0,00	0,00	0,00	10.490,95
2.2.1.23	CALZADO	0,00	0,00	0,00	-5.672,04
2.2.1.99	OTROS SUMINISTROS	0,00	0,00	0,00	-2.751,22
2.2.2	COMUNICACIONES	0,00	0,00	0,00	-22.419,72
2.2.2.00	TELEFONICAS	0,00	0,00	0,00	10,00
2.2.2.01	POSTALES	0,00	0,00	0,00	-22.429,72
2.2.3	TRANSPORTES	0,00	0,04	0,00	-2.065,85
2.2.4	PRIMAS DE SEGUROS	0,00	0,00	0,00	500,00
2.2.5	TRIBUTOS	0,00	0,00	0,00	24.996,12
2.2.5.00	LOCALES	0,00	0,00	0,00	28.273,40
2.2.5.01	AUTONOMICAS	0,00	0,00	0,00	61,04
2.2.5.02	ESTATALES	0,00	0,00	0,00	-3.338,32
2.2.6	GASTOS DIVERSOS	0,00	0,00	0,00	8.752,37
2.2.6.02	PUBLICIDAD Y PROPAGANDA	0,00	0,00	0,00	1.136,27
2.2.6.03	JURIDICOS, CONTENCIOSOS	0,00	0,00	0,00	-6.031,26
2.2.6.04	GASTOS DERIVADOS DE ASISTENCIA RELIGIOSA	0,00	0,00	0,00	-149,36



Información a fecha: 31/12/2015

Unidad monetaria: Euros

Clasificación Orgánica 1501 SERVICIO RIOJANO DE SALUD / COMPLEJO HOSPITALARIO Y 061

Clasificación Funcional 4122 PRODUCCION DE BIENES PUBLICOS DE CARACTER SOCIAL / SALUD / HOSPITALES, SERVICIOS ASISTENCIALES Y CENTROS DE SALUD / ATENCION ESPECIALIZADA

Clasificación Económica	Denominación	Comprometidos Incorporables	Comprometidos No Incorporables	No Comprometidos Incorporables	No Comprometidos No Incorporables
2.2.6.06	REUNIONES, CONFERENCIAS Y CURSOS	0,00	0,00	0,00	10,00
2.2.6.08	TELEPEAJE	0,00	0,00	0,00	594,89
2.2.6.99	OTROS	0,00	0,00	0,00	13.191,83
2.2.7	TRABAJOS REALIZADOS POR OTRAS EMPRESAS	0,00	0,46	0,00	-698.404,71
2.2.7.00	LIMPIEZA Y ASEO	0,00	0,08	0,00	26,30
2.2.7.01	SEGURIDAD	0,00	0,16	0,00	1.083,28
2.2.7.06	ESTUDIOS Y TRABAJOS TECNICOS	0,00	0,00	0,00	-541,00
2.2.7.12	SERVICIOS CONTRATADOS DE COMEDOR	0,00	0,00	0,00	992,33
2.2.7.13	SERVICIOS CONTRATADOS DE LAVANDERÍA	0,00	0,00	0,00	-677.214,49
2.2.7.14	TERAPIAS RESPIRATORIAS	0,00	0,10	0,00	929,31
2.2.7.99	OTROS	0,00	0,12	0,00	-23.680,44
2.3	INDEMNIZACION POR RAZON DEL SERVICIO	0,00	0,00	0,00	83,63
2.3.0	DIETAS	0,00	0,00	0,00	1.795,48
2.3.1	LOCOMOCION	0,00	0,00	0,00	-3.211,85
2.3.3	OTRAS INDEMNIZACIONES.	0,00	0,00	0,00	1.500,00
2.5	ASISTENCIA SANITARIA CON MEDIOS AJENOS	0,00	0,00	0,00	308,19
2.5.2	CONCIERTOS CON INSTITUCIONES DE ATENCION ESPECIALIZADA	0,00	0,00	0,00	4.492,17
2.5.2.04	CON ENTIDADES PRIVADAS	0,00	0,00	0,00	4.492,17
2.5.3	CONCIERTOS PARA PROGRAMAS ESPECIALES DE HEMODIALISIS	0,00	0,00	0,00	-4.183,98
2.5.3.02	CLUB DE DIALISIS	0,00	0,00	0,00	3.326,59
2.5.3.03	OTRAS HEMODIALISIS EN CENTROS NO HOSPITALARIOS	0,00	0,00	0,00	-7.510,57
6	INVERSIONES REALES	0,01	0,00	0,32	0,00
6.2	INVERSION NUEVA ASOCIADA AL FUNCIONAMIENTO OPERATIVO DE LOS SERVICIOS	0,00	0,00	-98.206,21	0,00
6.2.3	MAQUINARIA, INSTALACIONES Y UTILLAJE	0,00	0,00	-65.153,35	0,00
6.2.3.00	ADQUISICION	0,00	0,00	-65.153,35	0,00
6.2.5	MOBILIARIO Y ENSERES	0,00	0,00	-33.052,86	0,00
6.2.5.00	ADQUISICION	0,00	0,00	-33.052,86	0,00
6.3	INVERSION DE REPOSICION ASOCIADA AL FUNCION. OPERAT. DE LOS SERVICIOS	0,01	0,00	98.206,53	0,00
6.3.3	MAQUINARIA, INSTALACIONES Y UTILLAJE	0,01	0,00	2.153,20	0,00
6.3.3.00	ADQUISICION	0,01	0,00	2.153,20	0,00
6.3.5	MOBILIARIO Y ENSERES	0,00	0,00	96.053,33	0,00
6.3.5.00	ADQUISICION	0,00	0,00	96.053,33	0,00
Total Orgánico / Funcional	1501 / 4122	0,01	2,03	0,32	53.402,13



Información a fecha: 31/12/2015

Unidad monetaria: Euros

Clasificación Orgánica 1501 SERVICIO RIOJANO DE SALUD / COMPLEJO HOSPITALARIO Y 061

Clasificación Funcional 4123 PRODUCCION DE BIENES PUBLICOS DE CARACTER SOCIAL / SALUD / HOSPITALES, SERVICIOS ASISTENCIALES Y CENTROS DE SALUD / FORMACION DEL PERSONAL SANITARIO

Clasificación Económica	Denominación	Comprometidos Incorporables	Comprometidos No Incorporables	No Comprometidos Incorporables	No Comprometidos No Incorporables
1	GASTOS DE PERSONAL	0,00	0,00	0,00	49.354,45
1.9	PERSONAL FUNCIONARIO Y ESTATUTARIO DEL SERVICIO RIOJANO DE SALUD	0,00	0,00	0,00	49.354,45
1.9.0	RETRIBUCIONES BÁSICAS. FUNCIONARIOS Y ESTATUTARIOS	0,00	0,00	0,00	270.855,07
1.9.0.00	SUELDOS DEL GRUPO A1.(EXC.PERSONAL DE CUPO Y EVIS)	0,00	0,00	0,00	177.504,33
1.9.0.02	SUELDOS DEL GRUPO A2.(EXC.PERSONAL DE CUPO)	0,00	0,00	0,00	101.501,98
1.9.0.07	TRIENIOS	0,00	0,00	0,00	-8.151,24
1.9.1	RETRIBUCIONES COMPLEMENTARIAS. FUNCIONARIOS Y ESTATUTARIOS	0,00	0,00	0,00	-124.245,53
1.9.1.00	COMPLEMENTO DE DESTINO	0,00	0,00	0,00	1.956,18
1.9.1.03	COMPLEMENTO ESPECIFICO PERSONAL SANITARIO NO FACULTATIVO	0,00	0,00	0,00	2.759,95
1.9.1.07	COMPLEM.DE ATENCION CONTINUADA PERSONAL SANIT.FACULT.	0,00	0,00	0,00	-7.909,88
1.9.1.08	COMPLEM.DE ATENCION CONTINUADA PERS.SANITARIO NO FACULT.	0,00	0,00	0,00	1.849,62
1.9.1.13	OTROS COMPLEMENTOS	0,00	0,00	0,00	-122.901,40
1.9.6	INCENTIVOS AL RENDIMIENTO	0,00	0,00	0,00	127,80
1.9.6.02	PRODUCTIVIDAD PERSONAL ESTATUTARIO FACTOR FIJO	0,00	0,00	0,00	123,00
1.9.6.04	PRODUCTIVIDAD PERSONAL ESTATUTARIO FACTOR VARIABLE	0,00	0,00	0,00	4,80
1.9.7	CUOTAS, PREST.Y GASTOS SOC. A CARGO DEL EMPL. PERS.FUNC.,ESTAT.Y PERS.NO LAB.	0,00	0,00	0,00	-97.392,89
1.9.7.00	SEGURIDAD SOCIAL	0,00	0,00	0,00	-100.741,52
1.9.7.05	FORMACION Y PERFECCIONAMIENTO DE PERSONAL	0,00	0,00	0,00	6.289,34
1.9.7.08	ACCION SOCIAL	0,00	0,00	0,00	1.409,32
1.9.7.12	MEJORA DE INCAPACIDAD TEMPORAL	0,00	0,00	0,00	-4.350,03
1.9.9	OTRAS RETRIBUCIONES	0,00	0,00	0,00	10,00
1.9.9.01	RETRIBUCIÓN TRIBUNALES	0,00	0,00	0,00	10,00
2	GASTOS EN BIENES CORRIENTES Y SERVICIOS	0,00	0,03	0,00	1.133,16
2.1	REPARACIONES, MANTENIMIENTO Y CONSERVACION	0,00	0,00	0,00	737,58
2.1.2	EDIFICIOS Y OTRAS CONSTRUCCIONES	0,00	0,00	0,00	566,64
2.1.2.00	INMOVILIZADO PROPIO	0,00	0,00	0,00	566,64
2.1.3	MAQUINARIA, INSTALACION Y UTILLAJE	0,00	0,00	0,00	-41,57
2.1.3.00	INMOVILIZADO PROPIO	0,00	0,00	0,00	-41,57
2.1.5	MOBILIARIO Y ENSERES	0,00	0,00	0,00	212,51
2.1.5.00	INMOVILIZADO PROPIO	0,00	0,00	0,00	212,51
2.2	MATERIAL, SUMINISTROS Y OTROS	0,00	0,03	0,00	395,58
2.2.0	MATERIAL DE OFICINA	0,00	0,00	0,00	63,41
2.2.0.00	ORDINARIO NO INVENTARIABLE	0,00	0,00	0,00	-46,59



Gobierno
de La
Rioja

Adm. Pública y Hacienda

SICAP - Sistema de Información Contable

REMANENTES DE CRÉDITO

Ejercicio: 2015

Página 173

Información a fecha: 31/12/2015

Unidad monetaria: Euros

Clasificación Orgánica 1501 SERVICIO RIOJANO DE SALUD / COMPLEJO HOSPITALARIO Y 061

Clasificación Funcional 4123 PRODUCCION DE BIENES PUBLICOS DE CARACTER SOCIAL / SALUD / HOSPITALES, SERVICIOS ASISTENCIALES Y CENTROS DE SALUD / FORMACION DEL PERSONAL SANITARIO

Clasificación Económica	Denominación	Comprometidos Incorporables	Comprometidos No Incorporables	No Comprometidos Incorporables	No Comprometidos No Incorporables
2.2.0.01	PRENSA, REVISTAS, LIBROS Y OTRAS PUBLICACIONES	0,00	0,00	0,00	100,00
2.2.0.02	MATERIAL INFORMATICO NO INVENTARIABLE	0,00	0,00	0,00	10,00
2.2.1	SUMINISTROS	0,00	0,00	0,00	339,58
2.2.1.00	ENERGIA ELECTRICA	0,00	0,00	0,00	52,50
2.2.1.01	AGUA	0,00	0,00	0,00	249,50
2.2.1.17	OTRO MATERIAL SANITARIO	0,00	0,00	0,00	10,00
2.2.1.18	MATERIAL NO SANITARIO PARA CONSUMO Y REPOSICIÓN	0,00	0,00	0,00	7,58
2.2.1.21	INSTRUMENTAL Y PEQUEÑO UTILLAJE SANITARIO	0,00	0,00	0,00	10,00
2.2.1.22	INSTRUMENTAL Y PEQUEÑO UTILLAJE NO SANITARIO	0,00	0,00	0,00	10,00
2.2.5	TRIBUTOS	0,00	0,00	0,00	471,64
2.2.5.00	LOCALES	0,00	0,00	0,00	471,64
2.2.6	GASTOS DIVERSOS	0,00	0,00	0,00	-343,68
2.2.6.02	PUBLICIDAD Y PROPAGANDA	0,00	0,00	0,00	10,00
2.2.6.99	OTROS	0,00	0,00	0,00	-353,68
2.2.7	TRABAJOS REALIZADOS POR OTRAS EMPRESAS	0,00	0,03	0,00	-135,37
2.2.7.00	LIMPIEZA Y ASEO	0,00	0,00	0,00	46,13
2.2.7.99	OTROS	0,00	0,03	0,00	-181,50
Total Orgánico / Funcional	1501 / 4123	0,00	0,03	0,00	50.487,61



Información a fecha: 31/12/2015

Unidad monetaria: Euros

Clasificación Orgánica 1502 SERVICIO RIOJANO DE SALUD / CENTROS DE SALUD

Clasificación Funcional 4121 PRODUCCION DE BIENES PUBLICOS DE CARACTER SOCIAL / SALUD / HOSPITALES, SERVICIOS ASISTENCIALES Y CENTROS DE SALUD / ATENCION PRIMARIA DE SALUD

Clasificación Económica	Denominación	Comprometidos Incorporables	Comprometidos No Incorporables	No Comprometidos Incorporables	No Comprometidos No Incorporables
1	GASTOS DE PERSONAL	0,00	0,00	0,00	114.660,01
1.9	PERSONAL FUNCIONARIO Y ESTATUTARIO DEL SERVICIO RIOJANO DE SALUD	0,00	0,00	0,00	114.660,01
1.9.0	RETRIBUCIONES BÁSICAS. FUNCIONARIOS Y ESTATUTARIOS	0,00	0,00	0,00	971.821,65
1.9.0.00	SUELDOS DEL GRUPO A1.(EXC.PERSONAL DE CUPO Y EVIS)	0,00	0,00	0,00	580.210,06
1.9.0.02	SUELDOS DEL GRUPO A2.(EXC.PERSONAL DE CUPO)	0,00	0,00	0,00	275.123,61
1.9.0.04	SUELDOS DEL GRUPO C1	0,00	0,00	0,00	17.433,26
1.9.0.05	SUELDOS DEL GRUPO C2	0,00	0,00	0,00	44.256,49
1.9.0.06	SUELDOS DEL GRUPO E	0,00	0,00	0,00	-9.095,07
1.9.0.07	TRIENIOS	0,00	0,00	0,00	63.893,30
1.9.1	RETRIBUCIONES COMPLEMENTARIAS. FUNCIONARIOS Y ESTATUTARIOS	0,00	0,00	0,00	-8.688,49
1.9.1.00	COMPLEMENTO DE DESTINO	0,00	0,00	0,00	363.093,62
1.9.1.01	COMPLEMENTO ESPECIFICO PERSONAL NO SANITARIO	0,00	0,00	0,00	15.855,18
1.9.1.02	COMPLEMENTO ESPECIFICO PERSONAL SANITARIO FACULTATIVO	0,00	0,00	0,00	53.871,89
1.9.1.03	COMPLEMENTO ESPECIFICO PERSONAL SANITARIO NO FACULTATIVO	0,00	0,00	0,00	98.854,39
1.9.1.04	TURNICIDAD PERSONAL SANITARIO NO FACULTATIVO	0,00	0,00	0,00	73,99
1.9.1.05	TURNICIDAD PERSONAL NO SANITARIO	0,00	0,00	0,00	901,30
1.9.1.07	COMPLEM.DE ATENCION CONTINUADA PERSONAL SANIT.FACULT.	0,00	0,00	0,00	-208.630,03
1.9.1.08	COMPLEM.DE ATENCION CONTINUADA PERS.SANITARIO NO FACULT.	0,00	0,00	0,00	-230.446,92
1.9.1.09	COMPLEM.DE ATENCION CONTINUADA PERS.NO SANITARIO	0,00	0,00	0,00	-269,46
1.9.1.11	OTROS COMPLEMENTOS ABSORBIBLES	0,00	0,00	0,00	-4.299,68
1.9.1.13	OTROS COMPLEMENTOS	0,00	0,00	0,00	-97.692,77
1.9.3	RETRIBUCIONES DE OTRO PERSONAL ESTATUTARIO TEMPORAL	0,00	0,00	0,00	-710.791,26
1.9.3.00	SUELDOS DEL GRUPO A1	0,00	0,00	0,00	-145.026,04
1.9.3.01	SUELDOS DEL GRUPO A2	0,00	0,00	0,00	-130.742,35
1.9.3.02	SUELDOS DEL GRUPO C1	0,00	0,00	0,00	-3.856,95
1.9.3.03	SUELDOS DEL GRUPO C2	0,00	0,00	0,00	-986,67
1.9.3.04	SUELDOS DEL GRUPO E	0,00	0,00	0,00	10.844,38
1.9.3.05	TRIENIOS PERSONAL TEMPORAL	0,00	0,00	0,00	-39.226,29
1.9.3.06	RETRIBUCIONES COMPLEMENTARIAS	0,00	0,00	0,00	-401.797,34
1.9.6	INCENTIVOS AL RENDIMIENTO	0,00	0,00	0,00	275.243,50
1.9.6.02	PRODUCTIVIDAD PERSONAL ESTATUTARIO FACTOR FIJO	0,00	0,00	0,00	-1.352.515,61
1.9.6.03	PRODUCTIVIDAD PERSONAL DE ASIST.PÚBL.DOMICILIO FACTOR FIJO	0,00	0,00	0,00	1.458.058,18
1.9.6.04	PRODUCTIVIDAD PERSONAL ESTATUTARIO FACTOR VARIABLE	0,00	0,00	0,00	169.700,93




Información a fecha: 31/12/2015

Unidad monetaria: Euros

Clasificación Orgánica 1502 SERVICIO RIOJANO DE SALUD / CENTROS DE SALUD

Clasificación Funcional 4121 PRODUCCION DE BIENES PUBLICOS DE CARACTER SOCIAL / SALUD / HOSPITALES, SERVICIOS ASISTENCIALES Y CENTROS DE SALUD / ATENCION PRIMARIA DE SALUD

Clasificación Económica	Denominación	Comprometidos Incorporables	Comprometidos No Incorporables	No Comprometidos Incorporables	No Comprometidos No Incorporables
1.9.7	CUOTAS, PREST.Y GASTOS SOC. A CARGO DEL EMPL. PERS.FUNC.,ESTAT Y PERS.NO LAB.	0,00	0,00	0,00	-413.942,39
1.9.7.00	SEGURIDAD SOCIAL	0,00	0,00	0,00	-124.868,22
1.9.7.01	PRESTACIONES COMPLEMENTARIAS. PENSIONES A FUNCIONARIOS	0,00	0,00	0,00	9.976,54
1.9.7.05	FORMACION Y PERFECCIONAMIENTO DE PERSONAL	0,00	0,00	0,00	-9.014,67
1.9.7.07	TRANSPORTE DE PERSONAL	0,00	0,00	0,00	-95.100,58
1.9.7.08	ACCION SOCIAL	0,00	0,00	0,00	-10.853,51
1.9.7.12	MEJORA DE INCAPACIDAD TEMPORAL	0,00	0,00	0,00	-184.081,95
1.9.9	OTRAS RETRIBUCIONES	0,00	0,00	0,00	1.017,00
1.9.9.01	RETRIBUCIÓN TRIBUNALES	0,00	0,00	0,00	1.017,00
2	GASTOS EN BIENES CORRIENTES Y SERVICIOS	0,00	0,92	0,00	105.411,81
2.1	REPARACIONES, MANTENIMIENTO Y CONSERVACION	0,00	0,23	0,00	28.081,26
2.1.2	EDIFICIOS Y OTRAS CONSTRUCCIONES	0,00	0,00	0,00	-18.875,56
2.1.2.00	INMOVILIZADO PROPIO	0,00	0,00	0,00	-18.875,56
2.1.3	MAQUINARIA, INSTALACION Y UTILLAJE	0,00	0,23	0,00	-5.761,65
2.1.3.00	INMOVILIZADO PROPIO	0,00	0,23	0,00	-5.761,65
2.1.4	ELEMENTOS DE TRANSPORTE	0,00	0,00	0,00	2.521,69
2.1.4.00	INMOVILIZADO PROPIO	0,00	0,00	0,00	2.521,69
2.1.5	MOBILIARIO Y ENSERES	0,00	0,00	0,00	43.196,78
2.1.5.00	INMOVILIZADO PROPIO	0,00	0,00	0,00	43.196,78
2.1.9	OTRO INMOVILIZADO MATERIAL	0,00	0,00	0,00	7.000,00
2.1.9.00	INMOVILIZADO PROPIO	0,00	0,00	0,00	7.000,00
2.2	MATERIAL, SUMINISTROS Y OTROS	0,00	0,69	0,00	77.330,55
2.2.1	SUMINISTROS	0,00	0,00	0,00	36.970,59
2.2.1.00	ENERGIA ELECTRICA	0,00	0,00	0,00	16.918,12
2.2.1.01	AGUA	0,00	0,00	0,00	-7.311,57
2.2.1.02	GAS	0,00	0,00	0,00	25.198,31
2.2.1.03	COMBUSTIBLES Y CARBURANTES	0,00	0,00	0,00	2.165,73
2.2.2	COMUNICACIONES	0,00	0,00	0,00	1.415,03
2.2.2.00	TELEFONICAS	0,00	0,00	0,00	10,00
2.2.2.01	POSTALES	0,00	0,00	0,00	1.405,03
2.2.3	TRANSPORTES	0,00	0,57	0,00	-1.738,77
2.2.5	TRIBUTOS	0,00	0,00	0,00	5.000,65
2.2.5.00	LOCALES	0,00	0,00	0,00	4.890,65



**Gobierno
de La
Rioja**

LKCAM220

Adm. Pública y Hacienda

SICAP - Sistema de Información Contable

REMANENTES DE CRÉDITO

Ejercicio: 2015

Página 176

Información a fecha: 31/12/2015

Unidad monetaria: Euros

Clasificación Orgánica 1502 SERVICIO RIOJANO DE SALUD / CENTROS DE SALUD

Clasificación Funcional 4121 PRODUCCION DE BIENES PUBLICOS DE CARACTER SOCIAL / SALUD / HOSPITALES, SERVICIOS ASISTENCIALES Y CENTROS DE SALUD / ATENCION PRIMARIA DE SALUD

Clasificación Económica	Denominación	Comprometidos Incorporables	Comprometidos No Incorporables	No Comprometidos Incorporables	No Comprometidos No Incorporables
2.2.5.01	AUTONOMICAS	0,00	0,00	0,00	10,00
2.2.5.02	ESTATALES	0,00	0,00	0,00	100,00
2.2.6	GASTOS DIVERSOS	0,00	0,00	0,00	194,41
2.2.6.02	PUBLICIDAD Y PROPAGANDA	0,00	0,00	0,00	10,00
2.2.6.03	JURIDICOS, CONTENCIOSOS	0,00	0,00	0,00	-2.070,00
2.2.6.06	REUNIONES, CONFERENCIAS Y CURSOS	0,00	0,00	0,00	-1.182,59
2.2.6.99	OTROS	0,00	0,00	0,00	3.437,00
2.2.7	TRABAJOS REALIZADOS POR OTRAS EMPRESAS	0,00	0,12	0,00	35.488,64
2.2.7.00	LIMPIEZA Y ASEO	0,00	0,12	0,00	-3.745,24
2.2.7.01	SEGURIDAD	0,00	0,00	0,00	5,00
2.2.7.12	SERVICIOS CONTRATADOS DE COMEDOR	0,00	0,00	0,00	39.131,37
2.2.7.99	OTROS	0,00	0,00	0,00	97,51
6	INVERSIONES REALES	0,00	0,00	11,90	0,00
6.2	INVERSION NUEVA ASOCIADA AL FUNCIONAMIENTO OPERATIVO DE LOS SERVICIOS	0,00	0,00	-202.643,72	0,00
6.2.3	MAQUINARIA, INSTALACIONES Y UTILLAJE	0,00	0,00	-195.621,58	0,00
6.2.3.00	ADQUISICION	0,00	0,00	-195.621,58	0,00
6.2.5	MOBILIARIO Y ENSERES	0,00	0,00	-7.022,14	0,00
6.2.5.00	ADQUISICION	0,00	0,00	-7.022,14	0,00
6.3	INVERSION DE REPOSICION ASOCIADA AL FUNCION. OPERAT. DE LOS SERVICIOS	0,00	0,00	202.645,62	0,00
6.3.3	MAQUINARIA, INSTALACIONES Y UTILLAJE	0,00	0,00	177.482,62	0,00
6.3.3.00	ADQUISICION	0,00	0,00	177.482,62	0,00
6.3.4	ELEMENTOS DE TRANSPORTE	0,00	0,00	10.000,00	0,00
6.3.4.00	ADQUISICION	0,00	0,00	10.000,00	0,00
6.3.5	MOBILIARIO Y ENSERES	0,00	0,00	15.163,00	0,00
6.3.5.00	ADQUISICION	0,00	0,00	15.163,00	0,00
6.4	GASTOS DE INVERSIONES DE CARACTER INMATERIAL.	0,00	0,00	10,00	0,00
6.4.4	APLICACIONES INFORMATICAS	0,00	0,00	10,00	0,00
6.4.4.00	ADQUISICION	0,00	0,00	10,00	0,00
Total Orgánico / Funcional	1502 / 4121	0,00	0,92	11,90	220.071,82



**Gobierno
de La
Rioja**

Adm. Pública y Hacienda

SICAP - Sistema de Información Contable

REMANENTES DE CRÉDITO

Ejercicio: 2015

Página 177

Información a fecha: 31/12/2015

Unidad monetaria: Euros

Clasificación Orgánica 1502 SERVICIO RIOJANO DE SALUD / CENTROS DE SALUD

Clasificación Funcional 4123 PRODUCCION DE BIENES PUBLICOS DE CARACTER SOCIAL / SALUD / HOSPITALES, SERVICIOS ASISTENCIALES Y CENTROS DE SALUD / FORMACION DEL PERSONAL SANITARIO

Clasificación Económica	Denominación	Comprometidos Incorporables	Comprometidos No Incorporables	No Comprometidos Incorporables	No Comprometidos No Incorporables
1	GASTOS DE PERSONAL	0,00	0,00	0,00	56.002,69
1.9	PERSONAL FUNCIONARIO Y ESTATUTARIO DEL SERVICIO RIOJANO DE SALUD	0,00	0,00	0,00	56.002,69
1.9.0	RETRIBUCIONES BÁSICAS. FUNCIONARIOS Y ESTATUTARIOS	0,00	0,00	0,00	7.842,99
1.9.0.00	SUELDOS DEL GRUPO A1.(EXC.PERSONAL DE CUPO Y EVIS)	0,00	0,00	0,00	17.560,68
1.9.0.07	TRIENIOS	0,00	0,00	0,00	-9.717,69
1.9.1	RETRIBUCIONES COMPLEMENTARIAS. FUNCIONARIOS Y ESTATUTARIOS	0,00	0,00	0,00	23.915,81
1.9.1.07	COMPLEM.DE ATENCION CONTINUADA PERSONAL SANIT.FACULT.	0,00	0,00	0,00	16.950,93
1.9.1.13	OTROS COMPLEMENTOS	0,00	0,00	0,00	6.964,88
1.9.7	CUOTAS, PREST.Y GASTOS SOC. A CARGO DEL EMPL. PERS.FUNC.,ESTAT Y PERS.NO LAB.	0,00	0,00	0,00	24.243,89
1.9.7.00	SEGURIDAD SOCIAL	0,00	0,00	0,00	27.320,74
1.9.7.08	ACCION SOCIAL	0,00	0,00	0,00	-260,34
1.9.7.12	MEJORA DE INCAPACIDAD TEMPORAL	0,00	0,00	0,00	-2.816,51
Total Orgánico / Funcional	1502 / 4123	0,00	0,00	0,00	56.002,69



Información a fecha: 31/12/2015

Unidad monetaria: Euros

Clasificación Orgánica 1503 SERVICIO RIOJANO DE SALUD / CENTRO ASISTENCIAL DE ALBELDA

Clasificación Funcional 4122 PRODUCCION DE BIENES PUBLICOS DE CARACTER SOCIAL / SALUD / HOSPITALES, SERVICIOS ASISTENCIALES Y CENTROS DE SALUD / ATENCION ESPECIALIZADA

Clasificación Económica	Denominación	Comprometidos Incorporables	Comprometidos No Incorporables	No Comprometidos Incorporables	No Comprometidos No Incorporables
1	GASTOS DE PERSONAL	0,00	0,00	0,00	15.545,28
1.9	PERSONAL FUNCIONARIO Y ESTATUTARIO DEL SERVICIO RIOJANO DE SALUD	0,00	0,00	0,00	15.545,28
1.9.0	RETRIBUCIONES BÁSICAS. FUNCIONARIOS Y ESTATUTARIOS	0,00	0,00	0,00	-15.599,94
1.9.0.00	SUELDOS DEL GRUPO A1.(EXC.PERSONAL DE CUPO Y EVIS)	0,00	0,00	0,00	-2.279,67
1.9.0.02	SUELDOS DEL GRUPO A2.(EXC.PERSONAL DE CUPO)	0,00	0,00	0,00	13.872,64
1.9.0.05	SUELDOS DEL GRUPO C2	0,00	0,00	0,00	-21.594,00
1.9.0.06	SUELDOS DEL GRUPO E	0,00	0,00	0,00	-8.536,20
1.9.0.07	TRIENIOS	0,00	0,00	0,00	2.937,29
1.9.1	RETRIBUCIONES COMPLEMENTARIAS. FUNCIONARIOS Y ESTATUTARIOS	0,00	0,00	0,00	8.419,34
1.9.1.00	COMPLEMENTO DE DESTINO	0,00	0,00	0,00	14.052,11
1.9.1.01	COMPLEMENTO ESPECIFICO PERSONAL NO SANITARIO	0,00	0,00	0,00	1.858,79
1.9.1.02	COMPLEMENTO ESPECIFICO PERSONAL SANITARIO FACULTATIVO	0,00	0,00	0,00	-832,01
1.9.1.03	COMPLEMENTO ESPECIFICO PERSONAL SANITARIO NO FACULTATIVO	0,00	0,00	0,00	7.284,81
1.9.1.04	TURNICIDAD PERSONAL SANITARIO NO FACULTATIVO	0,00	0,00	0,00	649,13
1.9.1.05	TURNICIDAD PERSONAL NO SANITARIO	0,00	0,00	0,00	144,75
1.9.1.07	COMPLEM.DE ATENCION CONTINUADA PERSONAL SANIT.FACULT.	0,00	0,00	0,00	976,80
1.9.1.08	COMPLEM.DE ATENCION CONTINUADA PERS.SANITARIO NO FACULT.	0,00	0,00	0,00	-7.474,91
1.9.1.09	COMPLEM.DE ATENCION CONTINUADA PERS.NO SANITARIO	0,00	0,00	0,00	-8.710,04
1.9.1.13	OTROS COMPLEMENTOS	0,00	0,00	0,00	469,91
1.9.3	RETRIBUCIONES DE OTRO PERSONAL ESTATUTARIO TEMPORAL	0,00	0,00	0,00	64.156,61
1.9.3.01	SUELDOS DEL GRUPO A2	0,00	0,00	0,00	26.734,86
1.9.3.03	SUELDOS DEL GRUPO C2	0,00	0,00	0,00	4.134,36
1.9.3.04	SUELDOS DEL GRUPO E	0,00	0,00	0,00	-17.403,16
1.9.3.05	TRIENIOS PERSONAL TEMPORAL	0,00	0,00	0,00	3.582,44
1.9.3.06	RETRIBUCIONES COMPLEMENTARIAS	0,00	0,00	0,00	47.108,11
1.9.4	LABORAL FIJO	0,00	0,00	0,00	47.708,81
1.9.4.00	RETRIBUCIONES BÁSICAS Y OTRAS REMUNERACIONES	0,00	0,00	0,00	47.708,81
1.9.5	LABORAL EVENTUAL	0,00	0,00	0,00	-16.978,27
1.9.5.00	RETRIBUCIONES BASICAS Y OTRAS REMUNERACIONES	0,00	0,00	0,00	-16.978,27
1.9.6	INCENTIVOS AL RENDIMIENTO	0,00	0,00	0,00	30.162,33
1.9.6.02	PRODUCTIVIDAD PERSONAL ESTATUTARIO FACTOR FIJO	0,00	0,00	0,00	13.332,52
1.9.6.04	PRODUCTIVIDAD PERSONAL ESTATUTARIO FACTOR VARIABLE	0,00	0,00	0,00	16.829,81
1.9.7	CUOTAS, PREST.Y GASTOS SOC. A CARGO DEL EMPL. PERS.FUNC.,ESTAT.Y PERS.NO LAB.	0,00	0,00	0,00	-102.333,60



Información a fecha: 31/12/2015

Unidad monetaria: Euros

Clasificación Orgánica 1503 SERVICIO RIOJANO DE SALUD / CENTRO ASISTENCIAL DE ALBELDA

Clasificación Funcional 4122 PRODUCCION DE BIENES PUBLICOS DE CARACTER SOCIAL / SALUD / HOSPITALES, SERVICIOS ASISTENCIALES Y CENTROS DE SALUD / ATENCION ESPECIALIZADA

Clasificación Económica	Denominación	Comprometidos Incorporables	Comprometidos No Incorporables	No Comprometidos Incorporables	No Comprometidos No Incorporables
1.9.7.00	SEGURIDAD SOCIAL	0,00	0,00	0,00	-78.779,30
1.9.7.08	ACCION SOCIAL	0,00	0,00	0,00	1.161,18
1.9.7.12	MEJORA DE INCAPACIDAD TEMPORAL	0,00	0,00	0,00	-24.715,48
1.9.9	OTRAS RETRIBUCIONES	0,00	0,00	0,00	10,00
1.9.9.01	RETRIBUCIÓN TRIBUNALES	0,00	0,00	0,00	10,00
2	GASTOS EN BIENES CORRIENTES Y SERVICIOS	0,00	0,19	0,00	12.721,99
2.1	REPARACIONES, MANTENIMIENTO Y CONSERVACION	0,00	0,01	0,00	2.919,39
2.1.2	EDIFICIOS Y OTRAS CONSTRUCCIONES	0,00	0,00	0,00	119,51
2.1.2.00	INMOVILIZADO PROPIO	0,00	0,00	0,00	119,51
2.1.3	MAQUINARIA, INSTALACION Y UTILLAJE	0,00	0,01	0,00	-542,74
2.1.3.00	INMOVILIZADO PROPIO	0,00	0,01	0,00	-542,74
2.1.4	ELEMENTOS DE TRANSPORTE	0,00	0,00	0,00	1.527,74
2.1.4.00	INMOVILIZADO PROPIO	0,00	0,00	0,00	1.527,74
2.1.5	MOBILIARIO Y ENSERES	0,00	0,00	0,00	864,88
2.1.5.00	INMOVILIZADO PROPIO	0,00	0,00	0,00	864,88
2.1.9	OTRO INMOVILIZADO MATERIAL	0,00	0,00	0,00	950,00
2.1.9.00	INMOVILIZADO PROPIO	0,00	0,00	0,00	950,00
2.2	MATERIAL, SUMINISTROS Y OTROS	0,00	0,18	0,00	9.802,60
2.2.0	MATERIAL DE OFICINA	0,00	0,00	0,00	26,40
2.2.0.01	PRENSA, REVISTAS, LIBROS Y OTRAS PUBLICACIONES	0,00	0,00	0,00	26,40
2.2.1	SUMINISTROS	0,00	0,00	0,00	7.692,81
2.2.1.00	ENERGIA ELECTRICA	0,00	0,00	0,00	697,28
2.2.1.01	AGUA	0,00	0,00	0,00	0,57
2.2.1.02	GAS	0,00	0,00	0,00	7.228,24
2.2.1.03	COMBUSTIBLES Y CARBURANTES	0,00	0,00	0,00	10,00
2.2.1.99	OTROS SUMINISTROS	0,00	0,00	0,00	-243,28
2.2.2	COMUNICACIONES	0,00	0,00	0,00	110,00
2.2.2.00	TELEFONICAS	0,00	0,00	0,00	10,00
2.2.2.01	POSTALES	0,00	0,00	0,00	100,00
2.2.3	TRANSPORTES	0,00	0,11	0,00	0,06
2.2.5	TRIBUTOS	0,00	0,00	0,00	396,03
2.2.5.00	LOCALES	0,00	0,00	0,00	286,03
2.2.5.01	AUTONOMICAS	0,00	0,00	0,00	100,00



Gobierno
de La
Rioja

Adm. Pública y Hacienda

SICAP - Sistema de Información Contable

REMANENTES DE CRÉDITO

Ejercicio: 2015

Página 180


Información a fecha: 31/12/2015

Unidad monetaria: Euros

Clasificación Orgánica 1503 SERVICIO RIOJANO DE SALUD / CENTRO ASISTENCIAL DE ALBELDA

Clasificación Funcional 4122 PRODUCCION DE BIENES PUBLICOS DE CARACTER SOCIAL / SALUD / HOSPITALES, SERVICIOS ASISTENCIALES Y CENTROS DE SALUD / ATENCION ESPECIALIZADA

Clasificación Económica	Denominación	Comprometidos Incorporables	Comprometidos No Incorporables	No Comprometidos Incorporables	No Comprometidos No Incorporables
2.2.5.02	ESTATALES	0,00	0,00	0,00	10,00
2.2.6	GASTOS DIVERSOS	0,00	0,00	0,00	1.317,49
2.2.6.03	JURIDICOS, CONTENCIOSOS	0,00	0,00	0,00	100,00
2.2.6.04	GASTOS DERIVADOS DE ASISTENCIA RELIGIOSA	0,00	0,00	0,00	52,44
2.2.6.99	OTROS	0,00	0,00	0,00	1.165,05
2.2.7	TRABAJOS REALIZADOS POR OTRAS EMPRESAS	0,00	0,07	0,00	259,81
2.2.7.00	LIMPIEZA Y ASEO	0,00	0,05	0,00	0,19
2.2.7.01	SEGURIDAD	0,00	0,00	0,00	10,00
2.2.7.13	SERVICIOS CONTRATADOS DE LAVANDERIA	0,00	0,00	0,00	0,24
2.2.7.99	OTROS	0,00	0,02	0,00	249,38
Total Orgánico / Funcional	1503 / 4122	0,00	0,19	0,00	28.267,27



Gobierno
de La
Rioja

Adm. Pública y Hacienda

SICAP - Sistema de Información Contable

REMANENTES DE CRÉDITO

Ejercicio: 2015

Página 181


Información a fecha: 31/12/2015

Unidad monetaria: Euros

Clasificación Orgánica 1504 SERVICIO RIOJANO DE SALUD / GERENCIA SERVICIO RIOJANO DE SALUD

Clasificación Funcional 4111 PRODUCCION DE BIENES PUBLICOS DE CARACTER SOCIAL / SALUD / ADMINISTRACION GENERAL DE SALUD / DIRECCION Y SERVICIOS GENERALES DE SALUD

Clasificación Económica	Denominación	Comprometidos Incorporables	Comprometidos No Incorporables	No Comprometidos Incorporables	No Comprometidos No Incorporables
1	GASTOS DE PERSONAL	0,00	0,00	0,00	3.972,78
1.2	FUNCIONARIOS	0,00	0,00	0,00	413,28
1.2.0	RETRIBUCIONES BASICAS	0,00	0,00	0,00	-9.557,10
1.2.0.00	SUELDO Y PAGAS EXTRAORDINARIAS	0,00	0,00	0,00	-9.731,64
1.2.0.05	TRIENIOS	0,00	0,00	0,00	174,54
1.2.1	RETRIBUCIONES COMPLEMENTARIAS	0,00	0,00	0,00	9.970,38
1.2.1.00	COMPLEMENTOS DE DESTINO	0,00	0,00	0,00	7.031,12
1.2.1.01	COMPLEMENTO ESPECIFICO	0,00	0,00	0,00	2.929,26
1.2.1.03	COMPLEMENTOS TRANSITORIOS	0,00	0,00	0,00	10,00
1.6	CUOTAS, PRESTACIONES Y GASTOS SOCIALES A CARGO DEL EMPLEADOR	0,00	0,00	0,00	3.559,50
1.6.0	CUOTAS SOCIALES	0,00	0,00	0,00	1.459,50
1.6.0.00	SEGURIDAD SOCIAL	0,00	0,00	0,00	-5.034,50
1.6.0.01	MUFACE	0,00	0,00	0,00	6.494,00
1.6.2	GASTOS SOCIALES DE FUNCIONARIOS Y PERSONAL NO LABORAL	0,00	0,00	0,00	2.100,00
1.6.2.04	ACCION SOCIAL	0,00	0,00	0,00	2.100,00
Total Orgánico / Funcional	1504 / 4111	0,00	0,00	0,00	3.972,78



Información a fecha: 31/12/2015

Unidad monetaria: Euros

Clasificación Orgánica 1701 INSTITUTO DE ESTUDIOS RIOJANOS / GERENCIA DEL INSTITUTO DE ESTUDIOS RIOJANOS

Clasificación Funcional 5421 PRODUCCION DE BIENES PUBLICOS DE CARACTER ECONOMICO / INVESTIGACION, DESARROLLO E INNOVACIÓN / INVESTIGACIÓN BÁSICA / INVESTIGACIÓN BÁSICA

Clasificación Económica	Denominación	Comprometidos Incorporables	Comprometidos No Incorporables	No Comprometidos Incorporables	No Comprometidos No Incorporables
1	GASTOS DE PERSONAL	0,00	0,00	0,00	1.292,63
1.0	ALTOS CARGOS	0,00	0,00	0,00	-412,63
1.0.0	RETRIBUCIONES BASICAS Y OTRAS REMUNERACIONES DE ALTOS CARGOS	0,00	0,00	0,00	-412,63
1.0.0.00	RETRIBUCIONES BASICAS	0,00	0,00	0,00	-412,67
1.0.0.01	OTRAS REMUNERACIONES	0,00	0,00	0,00	0,04
1.2	FUNCIONARIOS	0,00	0,00	0,00	3.762,51
1.2.0	RETRIBUCIONES BASICAS	0,00	0,00	0,00	2.830,33
1.2.0.00	SUELDO Y PAGAS EXTRAORDINARIAS	0,00	0,00	0,00	2.453,27
1.2.0.05	TRIENIOS	0,00	0,00	0,00	377,06
1.2.1	RETRIBUCIONES COMPLEMENTARIAS	0,00	0,00	0,00	932,18
1.2.1.00	COMPLEMENTOS DE DESTINO	0,00	0,00	0,00	845,25
1.2.1.01	COMPLEMENTO ESPECIFICO	0,00	0,00	0,00	86,93
1.3	LABORALES	0,00	0,00	0,00	-1.776,11
1.3.1	LABORAL EVENTUAL	0,00	0,00	0,00	-1.776,11
1.3.1.00	RETRIBUCIONES BASICAS	0,00	0,00	0,00	-1.849,80
1.3.1.01	OTRAS REMUNERACIONES	0,00	0,00	0,00	73,69
1.6	CUOTAS, PRESTACIONES Y GASTOS SOCIALES A CARGO DEL EMPLEADOR	0,00	0,00	0,00	-281,14
1.6.0	CUOTAS SOCIALES	0,00	0,00	0,00	-281,14
1.6.0.00	SEGURIDAD SOCIAL	0,00	0,00	0,00	-281,14
2	GASTOS EN BIENES CORRIENTES Y SERVICIOS	0,00	16.981,98	0,00	11.384,53
2.0	ARRENDAMIENTOS Y CANONES	0,00	64,64	0,00	972,00
2.0.2	EDIFICIOS Y OTRAS CONSTRUCCIONES	0,00	64,64	0,00	172,00
2.0.9	CANONES	0,00	0,00	0,00	800,00
2.1	REPARACIONES, MANTENIMIENTO Y CONSERVACION	0,00	0,00	0,00	1.329,06
2.1.2	EDIFICIOS Y OTRAS CONSTRUCCIONES	0,00	0,00	0,00	2.306,01
2.1.2.00	INMOVILIZADO PROPIO	0,00	0,00	0,00	306,01
2.1.2.01	INMOVILIZADO ARRENDADO	0,00	0,00	0,00	2.000,00
2.1.3	MAQUINARIA, INSTALACION Y UTILLAJE	0,00	0,00	0,00	-1.417,66
2.1.3.00	INMOVILIZADO PROPIO	0,00	0,00	0,00	-1.417,66
2.1.5	MOBILIARIO Y ENSERES	0,00	0,00	0,00	440,71
2.1.5.00	INMOVILIZADO PROPIO	0,00	0,00	0,00	440,71
2.2	MATERIAL, SUMINISTROS Y OTROS	0,00	16.917,34	0,00	5.792,90
2.2.0	MATERIAL DE OFICINA	0,00	0,00	0,00	-638,65




Información a fecha: 31/12/2015

Unidad monetaria: Euros

Clasificación Orgánica 1701 INSTITUTO DE ESTUDIOS RIOJANOS / GERENCIA DEL INSTITUTO DE ESTUDIOS RIOJANOS

Clasificación Funcional 5421 PRODUCCION DE BIENES PUBLICOS DE CARACTER ECONOMICO / INVESTIGACION, DESARROLLO E INNOVACIÓN / INVESTIGACIÓN BÁSICA / INVESTIGACIÓN BÁSICA

Clasificación Económica	Denominación	Comprometidos Incorporables	Comprometidos No Incorporables	No Comprometidos Incorporables	No Comprometidos No Incorporables
2.2.0.00	ORDINARIO NO INVENTARIABLE	0,00	0,00	0,00	-1.384,97
2.2.0.01	PRENSA, REVISTAS, LIBROS Y OTRAS PUBLICACIONES	0,00	0,00	0,00	404,90
2.2.0.02	MATERIAL INFORMATICO NO INVENTARIABLE	0,00	0,00	0,00	341,42
2.2.1	SUMINISTROS	0,00	5.315,37	0,00	6.477,70
2.2.1.00	ENERGIA ELECTRICA	0,00	5.315,37	0,00	2.870,38
2.2.1.01	AGUA	0,00	0,00	0,00	500,00
2.2.1.03	COMBUSTIBLES Y CARBURANTES	0,00	0,00	0,00	3.659,23
2.2.1.04	VESTUARIO	0,00	0,00	0,00	-406,38
2.2.1.07	MATERIALES ESPECIALES	0,00	0,00	0,00	-165,98
2.2.1.09	X	0,00	0,00	0,00	500,00
2.2.1.99	OTROS SUMINISTROS	0,00	0,00	0,00	-479,55
2.2.2	COMUNICACIONES	0,00	2.985,49	0,00	-7.899,11
2.2.2.01	POSTALES	0,00	2.985,49	0,00	-7.899,11
2.2.3	TRANSPORTES	0,00	0,00	0,00	-537,23
2.2.5	TRIBUTOS	0,00	0,00	0,00	443,68
2.2.5.00	LOCALES	0,00	0,00	0,00	240,65
2.2.5.01	AUTONOMICAS	0,00	0,00	0,00	203,03
2.2.6	GASTOS DIVERSOS	0,00	0,00	0,00	11.700,86
2.2.6.02	PUBLICIDAD Y PROPAGANDA	0,00	0,00	0,00	-13.951,59
2.2.6.06	REUNIONES, CONFERENCIAS Y CURSOS	0,00	0,00	0,00	-3.340,52
2.2.6.08	PUBLICACIONES Y EDICIONES	0,00	0,00	0,00	27.992,97
2.2.6.99	OTROS	0,00	0,00	0,00	1.000,00
2.2.7	TRABAJOS REALIZADOS POR OTRAS EMPRESAS	0,00	8.616,48	0,00	-3.754,35
2.2.7.00	LIMPIEZA Y ASEO	0,00	6.504,45	0,00	-10.702,39
2.2.7.01	SEGURIDAD	0,00	2.112,03	0,00	4.611,71
2.2.7.03	POSTALES	0,00	0,00	0,00	315,01
2.2.7.06	ESTUDIOS Y TRABAJOS TECNICOS	0,00	0,00	0,00	3.076,40
2.2.7.99	OTROS	0,00	0,00	0,00	-1.055,08
2.3	INDEMNIZACION POR RAZON DEL SERVICIO	0,00	0,00	0,00	3.290,57
2.3.0	DIETAS	0,00	0,00	0,00	2.000,00
2.3.0.00	DIETAS	0,00	0,00	0,00	2.000,00
2.3.1	LOCOMOCION	0,00	0,00	0,00	1.903,17
2.3.1.00	LOCOMOCION	0,00	0,00	0,00	1.903,17



Información a fecha: 31/12/2015

Unidad monetaria: Euros

Clasificación Orgánica 1701 INSTITUTO DE ESTUDIOS RIOJANOS / GERENCIA DEL INSTITUTO DE ESTUDIOS RIOJANOS

Clasificación Funcional 5421 PRODUCCION DE BIENES PUBLICOS DE CARACTER ECONOMICO / INVESTIGACION, DESARROLLO E INNOVACIÓN / INVESTIGACIÓN BÁSICA / INVESTIGACIÓN BÁSICA

Clasificación Económica	Denominación	Comprometidos Incorporables	Comprometidos No Incorporables	No Comprometidos Incorporables	No Comprometidos No Incorporables
2.3.3	OTRAS INDEMNIZACIONES.	0,00	0,00	0,00	-612,60
2.3.3.00	OTRAS INDEMNIZACIONES	0,00	0,00	0,00	-612,60
4	TRANSFERENCIAS CORRIENTES	0,00	402,10	0,00	7.695,83
4.8	A FAMILIAS E INSTITUCIONES SIN FINES DE LUCRO	0,00	402,10	0,00	7.695,83
4.8.0	X	0,00	402,10	0,00	7.695,83
4.8.0.01	AYUDAS PARA ESTUDIOS CIENTIFICOS DE TEMATICA RIOJANA	0,00	402,10	0,00	7.695,83
6	INVERSIONES REALES	0,00	0,00	1.823,97	0,00
6.2	INVERSION NUEVA ASOCIADA AL FUNCIONAMIENTO OPERATIVO DE LOS SERVICIOS	0,00	0,00	-22.759,57	0,00
6.2.5	MOBILIARIO Y ENSERES	0,00	0,00	-352,54	0,00
6.2.5.00	ADQUISICION	0,00	0,00	-352,54	0,00
6.2.9	OTROS ACTIVOS MATERIALES	0,00	0,00	-22.407,03	0,00
6.2.9.00	ADQUISICION	0,00	0,00	-22.407,03	0,00
6.3	INVERSION DE REPOSICION ASOCIADA AL FUNCION. OPERAT. DE LOS SERVICIOS	0,00	0,00	-441,78	0,00
6.3.2	EDIFICIOS Y OTRAS CONSTRUCCIONES	0,00	0,00	1.000,00	0,00
6.3.2.01	CONSTRUCCION	0,00	0,00	1.000,00	0,00
6.3.5	MOBILIARIO Y ENSERES	0,00	0,00	-1.441,78	0,00
6.3.5.00	ADQUISICION	0,00	0,00	-1.441,78	0,00
6.4	GASTOS DE INVERSIONES DE CARACTER INMATERIAL.	0,00	0,00	17.188,71	0,00
6.4.6	GASTOS DE INVESTIGACION Y DESARROLLO	0,00	0,00	16.188,71	0,00
6.4.6.02	PLANES PROPIOS PARA ESTUDIOS CIENTIFICOS DE TEMATICA RIOJANA	0,00	0,00	16.188,71	0,00
6.4.8	OTRO INMOVILIZADO INMATERIAL	0,00	0,00	1.000,00	0,00
6.4.8.03	INCORPORACION DE BIENES Y SERVICIOS	0,00	0,00	1.000,00	0,00
6.5	GASTOS DE INVERSIONES EN PATRIMONIO HISTORICO	0,00	0,00	7.836,61	0,00
6.5.1	INVERSIONES EN PATRIMONIO HIST. DESTINADO AL FUNCION. OP. DE LOS SERV	0,00	0,00	7.836,61	0,00
6.5.1.01	CONSTRUCCION	0,00	0,00	18.118,30	0,00
6.5.1.03	INCORPORACION DE BIENES Y SERVICIOS	0,00	0,00	-10.281,69	0,00
Total Orgánico / Funcional	1701 / 5421	0,00	17.384,08	1.823,97	20.372,99



Gobierno
de La
Rioja

Adm. Pública y Hacienda

SICAP - Sistema de Información Contable

REMANENTES DE CRÉDITO

Ejercicio: 2015

Página 185

Información a fecha: 31/12/2015

Unidad monetaria: Euros

Clasificación Orgánica 1901 DESARROLLO ECONÓMICO E INNOVACIÓN / SECRETARIA GENERAL TÉCNICA

Clasificación Funcional 3222 PROTECCION Y PROMOCION SOCIAL / PROMOCION SOCIAL / FOMENTO DEL EMPLEO Y PROMOCION INDUSTRIAL Y EMPRESARIAL / PROMOCIÓN EMPRESARIAL Y EMPLEO

Clasificación Económica	Denominación	Comprometidos Incorporables	Comprometidos No Incorporables	No Comprometidos Incorporables	No Comprometidos No Incorporables
7	TRANSFERENCIAS DE CAPITAL	0,00	0,00	60.997,30	0,00
7.3	A ENTIDADES PUBLICAS EMPRESARIALES DE LA C.A.R.	0,00	0,00	60.997,30	0,00
7.3.0	X	0,00	0,00	60.997,30	0,00
7.3.0.02	INDUSTRIAS AGROALIMENTARIAS	0,00	0,00	60.997,30	0,00
8	ACTIVOS FINANCIEROS	0,00	0,00	0,00	25.000.000,00
8.2	CONCESION DE PRESTAMOS AL SECTOR PUBLICO	0,00	0,00	0,00	25.000.000,00
8.2.1	PRESTAMOS A LARGO PLAZO	0,00	0,00	0,00	25.000.000,00
8.2.1.13	DE OTROS ENTES PUBLICOS	0,00	0,00	0,00	25.000.000,00
Total Orgánico / Funcional	1901 / 3222	0,00	0,00	60.997,30	25.000.000,00




Información a fecha: 31/12/2015

Unidad monetaria: Euros

Clasificación Orgánica 1901 DESARROLLO ECONÓMICO E INNOVACIÓN / SECRETARIA GENERAL TÉCNICA

Clasificación Funcional 7211 REGULACION ECONOMICA DE SECTORES PRODUCTIVOS / INDUSTRIA / ADMINISTRACION GENERAL DE INDUSTRIA, INNOVACIÓN Y RELACIONES LABORALES / ADMINISTRACION GENERAL DE INDUSTRIA.

Clasificación Económica	Denominación	Comprometidos Incorporables	Comprometidos No Incorporables	No Comprometidos Incorporables	No Comprometidos No Incorporables
1	GASTOS DE PERSONAL	0,00	0,00	0,00	917,75
1.0	ALTOS CARGOS	0,00	0,00	0,00	-2.483,62
1.0.0	RETRIBUCIONES BASICAS Y OTRAS REMUNERACIONES DE ALTOS CARGOS	0,00	0,00	0,00	-2.483,62
1.0.0.00	RETRIBUCIONES BASICAS	0,00	0,00	0,00	-2.375,35
1.0.0.01	OTRAS REMUNERACIONES	0,00	0,00	0,00	-108,27
1.1	PERSONAL EVENTUAL	0,00	0,00	0,00	-1.864,87
1.1.0	RETRIB. BASICAS Y OTRAS REMUNERACIONES DE PERSONAL EVENTUAL	0,00	0,00	0,00	-1.864,87
1.1.0.00	RETRIBUCIONES BASICAS	0,00	0,00	0,00	-1.272,02
1.1.0.01	OTRAS REMUNERACIONES	0,00	0,00	0,00	-592,85
1.2	FUNCIONARIOS	0,00	0,00	0,00	685,93
1.2.0	RETRIBUCIONES BASICAS	0,00	0,00	0,00	-583,42
1.2.0.00	SUELDO Y PAGAS EXTRAORDINARIAS	0,00	0,00	0,00	395,49
1.2.0.05	TRIENIOS	0,00	0,00	0,00	-978,91
1.2.1	RETRIBUCIONES COMPLEMENTARIAS	0,00	0,00	0,00	1.269,35
1.2.1.00	COMPLEMENTOS DE DESTINO	0,00	0,00	0,00	81,01
1.2.1.01	COMPLEMENTO ESPECIFICO	0,00	0,00	0,00	447,76
1.2.1.04	OTRAS REMUNERACIONES	0,00	0,00	0,00	740,58
1.3	LABORALES	0,00	0,00	0,00	1.340,17
1.3.0	LABORAL FIJO	0,00	0,00	0,00	131,12
1.3.0.00	RETRIBUCIONES BASICAS	0,00	0,00	0,00	-343,00
1.3.0.01	OTRAS REMUNERACIONES	0,00	0,00	0,00	0,12
1.3.0.02	HORAS EXTRAORDINARIAS	0,00	0,00	0,00	474,00
1.3.1	LABORAL EVENTUAL	0,00	0,00	0,00	1.209,05
1.3.1.00	RETRIBUCIONES BASICAS	0,00	0,00	0,00	535,00
1.3.1.01	OTRAS REMUNERACIONES	0,00	0,00	0,00	535,00
1.3.1.02	HORAS EXTRAORDINARIAS	0,00	0,00	0,00	139,05
1.5	INCENTIVOS AL RENDIMIENTO	0,00	0,00	0,00	99,77
1.5.1	GRATIFICACIONES	0,00	0,00	0,00	99,77
1.6	CUOTAS, PRESTACIONES Y GASTOS SOCIALES A CARGO DEL EMPLEADOR	0,00	0,00	0,00	3.140,37
1.6.0	CUOTAS SOCIALES	0,00	0,00	0,00	3.140,37
1.6.0.00	SEGURIDAD SOCIAL	0,00	0,00	0,00	3.140,37
2	GASTOS EN BIENES CORRIENTES Y SERVICIOS	0,00	12.910,53	0,00	180.899,00
2.0	ARRENDAMIENTOS Y CANONES	0,00	0,00	0,00	440,80



Información a fecha: 31/12/2015

Unidad monetaria: Euros

Clasificación Orgánica 1901 DESARROLLO ECONÓMICO E INNOVACIÓN / SECRETARIA GENERAL TÉCNICA

Clasificación Funcional 7211 REGULACION ECONOMICA DE SECTORES PRODUCTIVOS / INDUSTRIA / ADMINISTRACION GENERAL DE INDUSTRIA, INNOVACIÓN Y RELACIONES LABORALES / ADMINISTRACION GENERAL DE INDUSTRIA.

Clasificación Económica	Denominación	Comprometidos Incorporables	Comprometidos No Incorporables	No Comprometidos Incorporables	No Comprometidos No Incorporables
2.0.2	EDIFICIOS Y OTRAS CONSTRUCCIONES	0,00	0,00	0,00	440,80
2.1	REPARACIONES, MANTENIMIENTO Y CONSERVACION	0,00	0,00	0,00	16.319,22
2.1.2	EDIFICIOS Y OTRAS CONSTRUCCIONES	0,00	0,00	0,00	7.770,05
2.1.2.00	INMOVILIZADO PROPIO	0,00	0,00	0,00	7.770,05
2.1.3	MAQUINARIA, INSTALACION Y UTILLAJE	0,00	0,00	0,00	5.564,17
2.1.3.00	INMOVILIZADO PROPIO	0,00	0,00	0,00	5.564,17
2.1.4	ELEMENTOS DE TRANSPORTE	0,00	0,00	0,00	785,00
2.1.4.00	INMOVILIZADO PROPIO	0,00	0,00	0,00	785,00
2.1.5	MOBILIARIO Y ENSERES	0,00	0,00	0,00	2.200,00
2.1.5.00	INMOVILIZADO PROPIO	0,00	0,00	0,00	2.200,00
2.2	MATERIAL, SUMINISTROS Y OTROS	0,00	12.910,53	0,00	153.269,25
2.2.0	MATERIAL DE OFICINA	0,00	6.272,08	0,00	8.105,68
2.2.0.00	ORDINARIO NO INVENTARIABLE	0,00	5.522,08	0,00	1.644,40
2.2.0.01	PRENSA, REVISTAS, LIBROS Y OTRAS PUBLICACIONES	0,00	0,00	0,00	4.861,28
2.2.0.02	MATERIAL INFORMATICO NO INVENTARIABLE	0,00	750,00	0,00	1.600,00
2.2.1	SUMINISTROS	0,00	6.291,77	0,00	11.648,75
2.2.1.00	ENERGIA ELECTRICA	0,00	6.291,77	0,00	2.090,41
2.2.1.01	AGUA	0,00	0,00	0,00	1.475,70
2.2.1.03	COMBUSTIBLES Y CARBURANTES	0,00	0,00	0,00	785,00
2.2.1.04	VESTUARIO	0,00	0,00	0,00	1.533,71
2.2.1.07	MATERIALES ESPECIALES	0,00	0,00	0,00	1.565,00
2.2.1.23	CALZADO	0,00	0,00	0,00	785,00
2.2.1.99	OTROS SUMINISTROS	0,00	0,00	0,00	3.413,93
2.2.2	COMUNICACIONES	0,00	346,68	0,00	35.004,15
2.2.2.00	TELEFONICAS	0,00	0,00	0,00	6.790,00
2.2.2.01	POSTALES	0,00	346,68	0,00	28.214,15
2.2.3	TRANSPORTES	0,00	0,00	0,00	5.480,00
2.2.5	TRIBUTOS	0,00	0,00	0,00	2.113,49
2.2.5.00	LOCALES	0,00	0,00	0,00	1.352,04
2.2.5.01	AUTONOMICAS	0,00	0,00	0,00	761,45
2.2.6	GASTOS DIVERSOS	0,00	0,00	0,00	4.895,89
2.2.6.01	ATENCIONES PROTOCOLARIAS Y REPRESENTATIVAS	0,00	0,00	0,00	8.681,89
2.2.6.02	PUBLICIDAD Y PROPAGANDA	0,00	0,00	0,00	2.768,66



**Gobierno
de La
Rioja**

Adm. Pública y Hacienda

SICAP - Sistema de Información Contable

REMANENTES DE CRÉDITO

Ejercicio: 2015

Página 188

Información a fecha: 31/12/2015

Unidad monetaria: Euros

Clasificación Orgánica 1901 DESARROLLO ECONÓMICO E INNOVACIÓN / SECRETARIA GENERAL TÉCNICA

Clasificación Funcional 7211 REGULACION ECONOMICA DE SECTORES PRODUCTIVOS / INDUSTRIA / ADMINISTRACION GENERAL DE INDUSTRIA, INNOVACIÓN Y RELACIONES LABORALES / ADMINISTRACION GENERAL DE INDUSTRIA.

Clasificación Económica	Denominación	Comprometidos Incorporables	Comprometidos No Incorporables	No Comprometidos Incorporables	No Comprometidos No Incorporables
2.2.6.03	JURIDICOS, CONTENCIOSOS	0,00	0,00	0,00	3.133,00
2.2.6.06	REUNIONES, CONFERENCIAS Y CURSOS	0,00	0,00	0,00	-10.962,36
2.2.6.99	OTROS	0,00	0,00	0,00	1.274,70
2.2.7	TRABAJOS REALIZADOS POR OTRAS EMPRESAS	0,00	0,00	0,00	86.021,29
2.2.7.00	LIMPIEZA Y ASEO	0,00	0,00	0,00	4.692,04
2.2.7.01	SEGURIDAD	0,00	0,00	0,00	7.244,74
2.2.7.03	POSTALES	0,00	0,00	0,00	2.972,44
2.2.7.06	ESTUDIOS Y TRABAJOS TECNICOS	0,00	0,00	0,00	47.077,25
2.2.7.07	SERVICIOS DE CARACTER INFORMATICO	0,00	0,00	0,00	6.450,00
2.2.7.09	SERVICIOS DE GESTIÓN DE PRESTACIONES	0,00	0,00	0,00	7.140,00
2.2.7.99	OTROS	0,00	0,00	0,00	10.444,82
2.3	INDEMNIZACION POR RAZON DEL SERVICIO	0,00	0,00	0,00	10.869,73
2.3.0	DIETAS	0,00	0,00	0,00	7.267,00
2.3.1	LOCOMOCION	0,00	0,00	0,00	3.602,73
6	INVERSIONES REALES	0,00	0,00	12.348,00	0,00
6.3	INVERSION DE REPOSICION ASOCIADA AL FUNCION. OPERAT. DE LOS SERVICIOS	0,00	0,00	12.348,00	0,00
6.3.2	EDIFICIOS Y OTRAS CONSTRUCCIONES	0,00	0,00	48,00	0,00
6.3.2.01	CONSTRUCCION	0,00	0,00	48,00	0,00
6.3.3	MAQUINARIA, INSTALACIONES Y UTILLAJE	0,00	0,00	2.900,00	0,00
6.3.3.01	CONSTRUCCION	0,00	0,00	2.900,00	0,00
6.3.5	MOBILIARIO Y ENSERES	0,00	0,00	9.400,00	0,00
6.3.5.00	ADQUISICION	0,00	0,00	9.400,00	0,00
Total Orgánico / Funcional	1901 / 7211	0,00	12.910,53	12.348,00	181.816,75




Información a fecha: 31/12/2015

Unidad monetaria: Euros

Clasificación Orgánica 190301 DESARROLLO ECONÓMICO E INNOVACIÓN / DIRECCIÓN GENERAL DE INNOVACIÓN, TRABAJO, INDUSTRIA Y COMERCIO / SERVICIOS GENERALES

Clasificación Funcional 3151 PROTECCION Y PROMOCION SOCIAL / PROTECCION SOCIAL / RELACIONES LABORALES / ADMON. DE LAS RELACIONES LABORALES Y DE TRABAJO

Clasificación Económica	Denominación	Comprometidos Incorporables	Comprometidos No Incorporables	No Comprometidos Incorporables	No Comprometidos No Incorporables
2	GASTOS EN BIENES CORRIENTES Y SERVICIOS	0,00	0,00	0,00	43.396,57
2.1	REPARACIONES, MANTENIMIENTO Y CONSERVACION	0,00	0,00	0,00	526,90
2.1.3	MAQUINARIA, INSTALACION Y UTILLAJE	0,00	0,00	0,00	526,90
2.1.3.00	INMOVILIZADO PROPIO	0,00	0,00	0,00	526,90
2.2	MATERIAL, SUMINISTROS Y OTROS	0,00	0,00	0,00	38.359,23
2.2.0	MATERIAL DE OFICINA	0,00	0,00	0,00	13.092,34
2.2.0.00	ORDINARIO NO INVENTARIABLE	0,00	0,00	0,00	6.843,62
2.2.0.01	PRENSA, REVISTAS, LIBROS Y OTRAS PUBLICACIONES	0,00	0,00	0,00	4.111,72
2.2.0.02	MATERIAL INFORMATICO NO INVENTARIABLE	0,00	0,00	0,00	2.137,00
2.2.1	SUMINISTROS	0,00	0,00	0,00	339,20
2.2.1.04	VESTUARIO	0,00	0,00	0,00	-318,01
2.2.1.07	MATERIALES ESPECIALES	0,00	0,00	0,00	800,00
2.2.1.23	CALZADO	0,00	0,00	0,00	-50,00
2.2.1.99	OTROS SUMINISTROS	0,00	0,00	0,00	-92,79
2.2.3	TRANSPORTES	0,00	0,00	0,00	-256,20
2.2.6	GASTOS DIVERSOS	0,00	0,00	0,00	19.687,79
2.2.6.02	PUBLICIDAD Y PROPAGANDA	0,00	0,00	0,00	793,16
2.2.6.06	REUNIONES, CONFERENCIAS Y CURSOS	0,00	0,00	0,00	3.955,00
2.2.6.08	ARBITRAJES EN MATERIAL LABORAL	0,00	0,00	0,00	4.312,60
2.2.6.10	FONDO FORMACIÓN COOPERATIVISMO	0,00	0,00	0,00	10.627,03
2.2.7	TRABAJOS REALIZADOS POR OTRAS EMPRESAS	0,00	0,00	0,00	5.496,10
2.2.7.03	POSTALES	0,00	0,00	0,00	950,00
2.2.7.06	ESTUDIOS Y TRABAJOS TECNICOS	0,00	0,00	0,00	3.800,00
2.2.7.99	OTROS	0,00	0,00	0,00	746,10
2.3	INDEMNIZACION POR RAZON DEL SERVICIO	0,00	0,00	0,00	4.510,44
2.3.0	DIETAS	0,00	0,00	0,00	2.490,18
2.3.1	LOCOMOCION	0,00	0,00	0,00	2.020,26
4	TRANSFERENCIAS CORRIENTES	0,00	0,00	0,00	78.380,00
4.8	A FAMILIAS E INSTITUCIONES SIN FINES DE LUCRO	0,00	0,00	0,00	78.380,00
4.8.1	X	0,00	0,00	0,00	58.500,00
4.8.4	X	0,00	0,00	0,00	19.880,00
6	INVERSIONES REALES	0,00	0,00	1.252,70	0,00
6.2	INVERSION NUEVA ASOCIADA AL FUNCIONAMIENTO OPERATIVO DE LOS SERVICIOS	0,00	0,00	482,70	0,00



Gobierno
de La
Rioja

Adm. Pública y Hacienda

SICAP - Sistema de Información Contable

REMANENTES DE CRÉDITO

Ejercicio: 2015

Página 190

Información a fecha: 31/12/2015

Unidad monetaria: Euros

Clasificación Orgánica 190301 DESARROLLO ECONÓMICO E INNOVACIÓN / DIRECCIÓN GENERAL DE INNOVACIÓN, TRABAJO, INDUSTRIA Y COMERCIO / SERVICIOS GENERALES

Clasificación Funcional 3151 PROTECCION Y PROMOCION SOCIAL / PROTECCION SOCIAL / RELACIONES LABORALES / ADMON. DE LAS RELACIONES LABORALES Y DE TRABAJO

Clasificación Económica	Denominación	Comprometidos Incorporables	Comprometidos No Incorporables	No Comprometidos Incorporables	No Comprometidos No Incorporables
6.2.3	MAQUINARIA, INSTALACIONES Y UTILLAJE	0,00	0,00	65,00	0,00
6.2.3.00	ADQUISICION	0,00	0,00	65,00	0,00
6.2.5	MOBILIARIO Y ENSERES	0,00	0,00	417,70	0,00
6.2.5.00	ADQUISICION	0,00	0,00	417,70	0,00
6.3	INVERSION DE REPOSICION ASOCIADA AL FUNCION. OPERAT. DE LOS SERVICIOS	0,00	0,00	770,00	0,00
6.3.3	MAQUINARIA, INSTALACIONES Y UTILLAJE	0,00	0,00	770,00	0,00
6.3.3.01	CONSTRUCCION	0,00	0,00	770,00	0,00
7	TRANSFERENCIAS DE CAPITAL	0,00	0,00	26.250,00	0,00
7.8	A FAMILIAS E INSTITUCIONES SIN FINES DE LUCRO	0,00	0,00	26.250,00	0,00
7.8.1	X	0,00	0,00	26.250,00	0,00
Total Orgánico / Funcional	190301 / 3151	0,00	0,00	27.502,70	121.776,57



Información a fecha: 31/12/2015

Unidad monetaria: Euros

Clasificación Orgánica 190301 DESARROLLO ECONÓMICO E INNOVACIÓN / DIRECCIÓN GENERAL DE INNOVACIÓN, TRABAJO, INDUSTRIA Y COMERCIO / SERVICIOS GENERALES

Clasificación Funcional 4132 PRODUCCION DE BIENES PUBLICOS DE CARACTER SOCIAL / SALUD / ACCIONES PUBLICAS RELATIVAS A LA SALUD / ACTIVIDADES DE PREVENCION Y SEGUIMIENTO DE SALUD LABORAL

Clasificación Económica	Denominación	Comprometidos Incorporables	Comprometidos No Incorporables	No Comprometidos Incorporables	No Comprometidos No Incorporables
2	GASTOS EN BIENES CORRIENTES Y SERVICIOS	0,00	0,00	0,00	58.588,61
2.1	REPARACIONES, MANTENIMIENTO Y CONSERVACION	0,00	0,00	0,00	8.349,07
2.1.0	TERRENOS Y BIENES NATURALES	0,00	0,00	0,00	1.927,76
2.1.0.00	INMOVILIZADO PROPIO	0,00	0,00	0,00	1.927,76
2.1.2	EDIFICIOS Y OTRAS CONSTRUCCIONES	0,00	0,00	0,00	3.977,21
2.1.2.00	INMOVILIZADO PROPIO	0,00	0,00	0,00	3.977,21
2.1.3	MAQUINARIA, INSTALACION Y UTILLAJE	0,00	0,00	0,00	-1.378,75
2.1.3.00	INMOVILIZADO PROPIO	0,00	0,00	0,00	-1.378,75
2.1.4	ELEMENTOS DE TRANSPORTE	0,00	0,00	0,00	2.776,85
2.1.4.00	INMOVILIZADO PROPIO	0,00	0,00	0,00	2.776,85
2.1.5	MOBILIARIO Y ENSERES	0,00	0,00	0,00	1.046,00
2.1.5.00	INMOVILIZADO PROPIO	0,00	0,00	0,00	1.046,00
2.2	MATERIAL, SUMINISTROS Y OTROS	0,00	0,00	0,00	42.983,93
2.2.0	MATERIAL DE OFICINA	0,00	0,00	0,00	13.774,13
2.2.0.00	ORDINARIO NO INVENTARIABLE	0,00	0,00	0,00	9.560,71
2.2.0.01	PRENSA, REVISTAS, LIBROS Y OTRAS PUBLICACIONES	0,00	0,00	0,00	3.787,81
2.2.0.02	MATERIAL INFORMATICO NO INVENTARIABLE	0,00	0,00	0,00	425,61
2.2.1	SUMINISTROS	0,00	0,00	0,00	14.526,09
2.2.1.00	ENERGIA ELECTRICA	0,00	0,00	0,00	250,80
2.2.1.01	AGUA	0,00	0,00	0,00	2.423,99
2.2.1.03	COMBUSTIBLES Y CARBURANTES	0,00	0,00	0,00	10.619,92
2.2.1.06	PRODUCTOS FARMACEUTICOS	0,00	0,00	0,00	615,00
2.2.1.07	MATERIALES ESPECIALES	0,00	0,00	0,00	748,75
2.2.1.23	CALZADO	0,00	0,00	0,00	-209,66
2.2.1.99	OTROS SUMINISTROS	0,00	0,00	0,00	77,29
2.2.3	TRANSPORTES	0,00	0,00	0,00	2.616,00
2.2.4	PRIMAS DE SEGUROS	0,00	0,00	0,00	565,00
2.2.5	TRIBUTOS	0,00	0,00	0,00	1.250,20
2.2.5.00	LOCALES	0,00	0,00	0,00	-275,37
2.2.5.01	AUTONOMICAS	0,00	0,00	0,00	1.525,57
2.2.6	GASTOS DIVERSOS	0,00	0,00	0,00	740,50
2.2.6.02	PUBLICIDAD Y PROPAGANDA	0,00	0,00	0,00	2.750,00
2.2.6.06	REUNIONES, CONFERENCIAS Y CURSOS	0,00	0,00	0,00	-7.360,99



Gobierno
de La
Rioja

Adm. Pública y Hacienda

SICAP - Sistema de Información Contable

REMANENTES DE CRÉDITO

Ejercicio: 2015

Página 192

Información a fecha: 31/12/2015

Unidad monetaria: Euros

Clasificación Orgánica 190301 DESARROLLO ECONÓMICO E INNOVACIÓN / DIRECCIÓN GENERAL DE INNOVACIÓN, TRABAJO, INDUSTRIA Y COMERCIO / SERVICIOS GENERALES

Clasificación Funcional 4132 PRODUCCION DE BIENES PUBLICOS DE CARACTER SOCIAL / SALUD / ACCIONES PUBLICAS RELATIVAS A LA SALUD / ACTIVIDADES DE PREVENCION Y SEGUIMIENTO DE SALUD LABORAL

Clasificación Económica	Denominación	Comprometidos Incorporables	Comprometidos No Incorporables	No Comprometidos Incorporables	No Comprometidos No Incorporables
2.2.6.08	PUBLICACIONES Y EDICIONES	0,00	0,00	0,00	4.041,49
2.2.6.99	OTROS	0,00	0,00	0,00	1.310,00
2.2.7	TRABAJOS REALIZADOS POR OTRAS EMPRESAS	0,00	0,00	0,00	9.512,01
2.2.7.00	LIMPIEZA Y ASEO	0,00	0,00	0,00	-297,00
2.2.7.01	SEGURIDAD	0,00	0,00	0,00	-1.047,99
2.2.7.03	POSTALES	0,00	0,00	0,00	560,00
2.2.7.06	ESTUDIOS Y TRABAJOS TECNICOS	0,00	0,00	0,00	4.360,00
2.2.7.07	SERVICIOS DE CARACTER INFORMATICO	0,00	0,00	0,00	3.800,00
2.2.7.99	OTROS	0,00	0,00	0,00	2.137,00
2.3	INDEMNIZACION POR RAZON DEL SERVICIO	0,00	0,00	0,00	7.255,61
2.3.0	DIETAS	0,00	0,00	0,00	8.731,40
2.3.1	LOCOMOCION	0,00	0,00	0,00	-1.475,79
4	TRANSFERENCIAS CORRIENTES	0,00	113.000,00	0,00	0,00
4.8	A FAMILIAS E INSTITUCIONES SIN FINES DE LUCRO	0,00	113.000,00	0,00	0,00
4.8.0	X	0,00	113.000,00	0,00	0,00
6	INVERSIONES REALES	0,00	0,00	8.539,08	0,00
6.2	INVERSION NUEVA ASOCIADA AL FUNCIONAMIENTO OPERATIVO DE LOS SERVICIOS	0,00	0,00	8.539,08	0,00
6.2.3	MAQUINARIA, INSTALACIONES Y UTILLAJE	0,00	0,00	-1.370,27	0,00
6.2.3.00	ADQUISICION	0,00	0,00	-1.370,27	0,00
6.2.5	MOBILIARIO Y ENSERES	0,00	0,00	9.909,35	0,00
6.2.5.00	ADQUISICION	0,00	0,00	9.909,35	0,00
Total Orgánico / Funcional	190301 / 4132	0,00	113.000,00	8.539,08	58.588,61



Información a fecha: 31/12/2015

Unidad monetaria: Euros

Clasificación Orgánica 190301 DESARROLLO ECONÓMICO E INNOVACIÓN / DIRECCIÓN GENERAL DE INNOVACIÓN, TRABAJO, INDUSTRIA Y COMERCIO / SERVICIOS GENERALES

Clasificación Funcional 5411 PRODUCCION DE BIENES PUBLICOS DE CARACTER ECONOMICO / INVESTIGACION, DESARROLLO E INNOVACIÓN / ADMINISTRACIÓN GENERAL DE INVESTIGACIÓN, DESARROLLO E INOVACIÓN / ADMINISTRACIÓN GENERAL DE INVESTIGACIÓN Y DESARROLLO

Clasificación Económica	Denominación	Comprometidos Incorporables	Comprometidos No Incorporables	No Comprometidos Incorporables	No Comprometidos No Incorporables
1	GASTOS DE PERSONAL	0,00	0,00	0,00	912,58
1.0	ALTOS CARGOS	0,00	0,00	0,00	-890,24
1.0.0	RETRIBUCIONES BASICAS Y OTRAS REMUNERACIONES DE ALTOS CARGOS	0,00	0,00	0,00	-890,24
1.0.0.00	RETRIBUCIONES BASICAS	0,00	0,00	0,00	-890,24
1.2	FUNCIONARIOS	0,00	0,00	0,00	20.221,97
1.2.0	RETRIBUCIONES BASICAS	0,00	0,00	0,00	-4.100,02
1.2.0.00	SUELDO Y PAGAS EXTRAORDINARIAS	0,00	0,00	0,00	3.425,88
1.2.0.05	TRIENIOS	0,00	0,00	0,00	-7.525,90
1.2.1	RETRIBUCIONES COMPLEMENTARIAS	0,00	0,00	0,00	24.321,99
1.2.1.00	COMPLEMENTOS DE DESTINO	0,00	0,00	0,00	11.771,38
1.2.1.01	COMPLEMENTO ESPECIFICO	0,00	0,00	0,00	11.191,61
1.2.1.04	OTRAS REMUNERACIONES	0,00	0,00	0,00	1.359,00
1.3	LABORALES	0,00	0,00	0,00	625,75
1.3.0	LABORAL FIJO	0,00	0,00	0,00	-444,25
1.3.0.00	RETRIBUCIONES BASICAS	0,00	0,00	0,00	-443,89
1.3.0.01	OTRAS REMUNERACIONES	0,00	0,00	0,00	-0,36
1.3.1	LABORAL EVENTUAL	0,00	0,00	0,00	1.070,00
1.3.1.00	RETRIBUCIONES BASICAS	0,00	0,00	0,00	535,00
1.3.1.01	OTRAS REMUNERACIONES	0,00	0,00	0,00	535,00
1.6	CUOTAS, PRESTACIONES Y GASTOS SOCIALES A CARGO DEL EMPLEADOR	0,00	0,00	0,00	-19.044,90
1.6.0	CUOTAS SOCIALES	0,00	0,00	0,00	-19.044,90
1.6.0.00	SEGURIDAD SOCIAL	0,00	0,00	0,00	-19.044,90
2	GASTOS EN BIENES CORRIENTES Y SERVICIOS	0,00	94.632,06	0,00	93.169,09
2.0	ARRENDAMIENTOS Y CANONES	0,00	0,00	0,00	3.200,00
2.0.2	EDIFICIOS Y OTRAS CONSTRUCCIONES	0,00	0,00	0,00	3.200,00
2.1	REPARACIONES, MANTENIMIENTO Y CONSERVACION	0,00	26.911,98	0,00	10.410,11
2.1.0	TERRENOS Y BIENES NATURALES	0,00	8.382,96	0,00	4.318,37
2.1.0.00	INMOVILIZADO PROPIO	0,00	8.382,96	0,00	4.318,37
2.1.2	EDIFICIOS Y OTRAS CONSTRUCCIONES	0,00	18.529,02	0,00	18.207,97
2.1.2.00	INMOVILIZADO PROPIO	0,00	18.529,02	0,00	18.207,97
2.1.3	MAQUINARIA, INSTALACION Y UTILLAJE	0,00	0,00	0,00	-12.413,55
2.1.3.00	INMOVILIZADO PROPIO	0,00	0,00	0,00	-12.413,55
2.1.5	MOBILIARIO Y ENSERES	0,00	0,00	0,00	297,32



Información a fecha: 31/12/2015

Unidad monetaria: Euros

Clasificación Orgánica 190301 DESARROLLO ECONÓMICO E INNOVACIÓN / DIRECCIÓN GENERAL DE INNOVACIÓN, TRABAJO, INDUSTRIA Y COMERCIO / SERVICIOS GENERALES

Clasificación Funcional 5411 PRODUCCION DE BIENES PUBLICOS DE CARACTER ECONOMICO / INVESTIGACION, DESARROLLO E INNOVACIÓN / ADMINISTRACIÓN GENERAL DE INVESTIGACIÓN, DESARROLLO E INOVACIÓN / ADMINISTRACIÓN GENERAL DE INVESTIGACIÓN Y DESARROLLO

Clasificación Económica	Denominación	Comprometidos Incorporables	Comprometidos No Incorporables	No Comprometidos Incorporables	No Comprometidos No Incorporables
2.1.5.00	INMOVILIZADO PROPIO	0,00	0,00	0,00	297,32
2.2	MATERIAL, SUMINISTROS Y OTROS	0,00	67.720,08	0,00	76.892,11
2.2.0	MATERIAL DE OFICINA	0,00	5.870,52	0,00	3.458,36
2.2.0.00	ORDINARIO NO INVENTARIABLE	0,00	5.720,52	0,00	2.098,36
2.2.0.01	PRENSA, REVISTAS, LIBROS Y OTRAS PUBLICACIONES	0,00	0,00	0,00	1.170,00
2.2.0.02	MATERIAL INFORMATICO NO INVENTARIABLE	0,00	150,00	0,00	190,00
2.2.1	SUMINISTROS	0,00	42.771,29	0,00	-39.240,72
2.2.1.00	ENERGIA ELECTRICA	0,00	15.202,72	0,00	-34.997,19
2.2.1.01	AGUA	0,00	0,00	0,00	1.919,30
2.2.1.02	GAS	0,00	27.568,57	0,00	-6.736,06
2.2.1.03	COMBUSTIBLES Y CARBURANTES	0,00	0,00	0,00	70,00
2.2.1.04	VESTUARIO	0,00	0,00	0,00	-381,58
2.2.1.07	MATERIALES ESPECIALES	0,00	0,00	0,00	160,00
2.2.1.23	CALZADO	0,00	0,00	0,00	-90,00
2.2.1.99	OTROS SUMINISTROS	0,00	0,00	0,00	814,81
2.2.2	COMUNICACIONES	0,00	1.133,22	0,00	-208,39
2.2.2.01	POSTALES	0,00	1.133,22	0,00	-208,39
2.2.3	TRANSPORTES	0,00	0,00	0,00	1.788,91
2.2.5	TRIBUTOS	0,00	0,00	0,00	-909,78
2.2.5.00	LOCALES	0,00	0,00	0,00	-122,53
2.2.5.01	AUTONOMICAS	0,00	0,00	0,00	-787,25
2.2.6	GASTOS DIVERSOS	0,00	0,00	0,00	35.812,53
2.2.6.02	PUBLICIDAD Y PROPAGANDA	0,00	0,00	0,00	10.324,72
2.2.6.06	REUNIONES, CONFERENCIAS Y CURSOS	0,00	0,00	0,00	18.379,11
2.2.6.08	PUBLICACIONES	0,00	0,00	0,00	7.108,70
2.2.7	TRABAJOS REALIZADOS POR OTRAS EMPRESAS	0,00	17.945,05	0,00	76.191,20
2.2.7.00	LIMPIEZA Y ASEO	0,00	4.806,56	0,00	10.498,90
2.2.7.01	SEGURIDAD	0,00	13.138,49	0,00	-12.469,52
2.2.7.03	POSTALES	0,00	0,00	0,00	2.400,00
2.2.7.06	ESTUDIOS Y TRABAJOS TECNICOS	0,00	0,00	0,00	56.253,62
2.2.7.07	SERVICIOS DE CARACTER INFORMATICO	0,00	0,00	0,00	13.500,00
2.2.7.99	OTROS	0,00	0,00	0,00	6.008,20
2.3	INDEMNIZACION POR RAZON DEL SERVICIO	0,00	0,00	0,00	2.666,87



**Gobierno
de La
Rioja**

Adm. Pública y Hacienda
SICAP - Sistema de Información Contable
REMANENTES DE CRÉDITO

Ejercicio: 2015

Página 195

Información a fecha: 31/12/2015

Unidad monetaria: Euros

Clasificación Orgánica 190301 DESARROLLO ECONÓMICO E INNOVACIÓN / DIRECCIÓN GENERAL DE INNOVACIÓN, TRABAJO, INDUSTRIA Y COMERCIO / SERVICIOS GENERALES

Clasificación Funcional 5411 PRODUCCION DE BIENES PUBLICOS DE CARACTER ECONOMICO / INVESTIGACION, DESARROLLO E INNOVACIÓN / ADMINISTRACIÓN GENERAL DE INVESTIGACIÓN, DESARROLLO E INOVACIÓN / ADMINISTRACIÓN GENERAL DE INVESTIGACIÓN Y DESARROLLO

Clasificación Económica	Denominación	Comprometidos Incorporables	Comprometidos No Incorporables	No Comprometidos Incorporables	No Comprometidos No Incorporables
2.3.0	DIETAS	0,00	0,00	0,00	967,03
2.3.1	LOCOMOCION	0,00	0,00	0,00	1.699,84
4	TRANSFERENCIAS CORRIENTES	0,00	142.800,00	0,00	317.969,53
4.8	A FAMILIAS E INSTITUCIONES SIN FINES DE LUCRO	0,00	142.800,00	0,00	317.969,53
4.8.0	X	0,00	0,00	0,00	156.425,98
4.8.0.00	CONVENIOS CON ENTIDADES Y AGENTES DE LA INNOVACIÓN	0,00	0,00	0,00	156.425,98
4.8.1	X	0,00	142.800,00	0,00	161.543,55
4.8.1.01	BECAS INVESTIGADORES	0,00	142.800,00	0,00	161.543,55
6	INVERSIONES REALES	0,00	0,00	30.200,00	0,00
6.2	INVERSION NUEVA ASOCIADA AL FUNCIONAMIENTO OPERATIVO DE LOS SERVICIOS	0,00	0,00	19.100,00	0,00
6.2.2	EDIFICIOS Y OTRAS CONSTRUCCIONES	0,00	0,00	9.800,00	0,00
6.2.2.01	CONSTRUCCION	0,00	0,00	9.800,00	0,00
6.2.3	MAQUINARIA, INSTALACIONES Y UTILLAJE	0,00	0,00	1.000,00	0,00
6.2.3.00	ADQUISICION	0,00	0,00	1.000,00	0,00
6.2.5	MOBILIARIO Y ENSERES	0,00	0,00	8.300,00	0,00
6.2.5.00	ADQUISICION	0,00	0,00	8.300,00	0,00
6.3	INVERSION DE REPOSICION ASOCIADA AL FUNCION. OPERAT. DE LOS SERVICIOS	0,00	0,00	11.100,00	0,00
6.3.2	EDIFICIOS Y OTRAS CONSTRUCCIONES	0,00	0,00	7.000,00	0,00
6.3.2.01	CONSTRUCCION	0,00	0,00	7.000,00	0,00
6.3.3	MAQUINARIA, INSTALACIONES Y UTILLAJE	0,00	0,00	4.100,00	0,00
6.3.3.01	CONSTRUCCION	0,00	0,00	4.100,00	0,00
7	TRANSFERENCIAS DE CAPITAL	0,00	0,00	29.049,75	0,00
7.8	A FAMILIAS E INSTITUCIONES SIN FINES DE LUCRO	0,00	0,00	29.049,75	0,00
7.8.0	X	0,00	0,00	29.049,75	0,00
Total Orgánico / Funcional	190301 / 5411	0,00	237.432,06	59.249,75	412.051,20



Gobierno
de La
Rioja

Adm. Pública y Hacienda

SICAP - Sistema de Información Contable

REMANENTES DE CRÉDITO

Ejercicio: 2015

Página 196


Información a fecha: 31/12/2015

Unidad monetaria: Euros

Clasificación Orgánica 190301 DESARROLLO ECONÓMICO E INNOVACIÓN / DIRECCIÓN GENERAL DE INNOVACIÓN, TRABAJO, INDUSTRIA Y COMERCIO / SERVICIOS GENERALES

Clasificación Funcional 5493 PRODUCCION DE BIENES PUBLICOS DE CARACTER ECONOMICO / INVESTIGACION, DESARROLLO E INNOVACIÓN / INVESTIGACIÓN Y DESARROLLO RELACIONADO EN OTROS SECTORES / INNOVACIÓN EN ACTIVIDADES DE SEGURIDAD INDUSTRIAL, COMERCIALES Y ARTESANAS

Clasificación Económica	Denominación	Comprometidos Incorporables	Comprometidos No Incorporables	No Comprometidos Incorporables	No Comprometidos No Incorporables
2	GASTOS EN BIENES CORRIENTES Y SERVICIOS	0,00	0,00	0,00	28.022,05
2.2	MATERIAL, SUMINISTROS Y OTROS	0,00	0,00	0,00	28.022,05
2.2.6	GASTOS DIVERSOS	0,00	0,00	0,00	17.113,30
2.2.6.07	FERIAS Y EXPOSICIONES	0,00	0,00	0,00	17.113,30
2.2.7	TRABAJOS REALIZADOS POR OTRAS EMPRESAS	0,00	0,00	0,00	10.908,75
2.2.7.06	ESTUDIOS Y TRABAJOS TECNICOS	0,00	0,00	0,00	10.908,75
4	TRANSFERENCIAS CORRIENTES	0,00	0,00	0,00	21.415,31
4.6	A CORPORACIONES LOCALES	0,00	0,00	0,00	10.630,46
4.6.1	A AYUNTAMIENTOS	0,00	0,00	0,00	10.630,46
4.6.1.00	A AYUNTAMIENTOS PARA FERIAS Y MERCADOS	0,00	0,00	0,00	10.630,46
4.7	A EMPRESAS PRIVADAS	0,00	0,00	0,00	10.784,85
4.7.0	X	0,00	0,00	0,00	10.784,85
7	TRANSFERENCIAS DE CAPITAL	0,00	0,00	30.000,00	0,00
7.8	A FAMILIAS E INSTITUCIONES SIN FINES DE LUCRO	0,00	0,00	30.000,00	0,00
7.8.2	X	0,00	0,00	30.000,00	0,00
Total Orgánico / Funcional	190301 / 5493	0,00	0,00	30.000,00	49.437,36




Información a fecha: 31/12/2015

Unidad monetaria: Euros

Clasificación Orgánica 190301 DESARROLLO ECONÓMICO E INNOVACIÓN / DIRECCIÓN GENERAL DE INNOVACIÓN, TRABAJO, INDUSTRIA Y COMERCIO / SERVICIOS GENERALES

Clasificación Funcional 7221 REGULACION ECONOMICA DE SECTORES PRODUCTIVOS / INDUSTRIA / ACTUACIONES ADMINISTRATIVAS SOBRE LA INDUSTRIA / REGULACION, PROTECCION DE LA PROPIEDAD Y CALIDAD INDUSTRIAL

Clasificación Económica	Denominación	Comprometidos Incorporables	Comprometidos No Incorporables	No Comprometidos Incorporables	No Comprometidos No Incorporables
1	GASTOS DE PERSONAL	0,00	0,00	0,00	1.131,61
1.2	FUNCIONARIOS	0,00	0,00	0,00	2.137,80
1.2.0	RETRIBUCIONES BASICAS	0,00	0,00	0,00	702,50
1.2.0.00	SUELDO Y PAGAS EXTRAORDINARIAS	0,00	0,00	0,00	1.319,24
1.2.0.05	TRIENIOS	0,00	0,00	0,00	-616,74
1.2.1	RETRIBUCIONES COMPLEMENTARIAS	0,00	0,00	0,00	1.435,30
1.2.1.00	COMPLEMENTOS DE DESTINO	0,00	0,00	0,00	1.117,26
1.2.1.01	COMPLEMENTO ESPECIFICO	0,00	0,00	0,00	318,04
1.6	CUOTAS, PRESTACIONES Y GASTOS SOCIALES A CARGO DEL EMPLEADOR	0,00	0,00	0,00	-1.006,19
1.6.0	CUOTAS SOCIALES	0,00	0,00	0,00	-1.006,19
1.6.0.00	SEGURIDAD SOCIAL	0,00	0,00	0,00	-1.006,19
2	GASTOS EN BIENES CORRIENTES Y SERVICIOS	0,00	20.082,88	0,00	41.083,52
2.1	REPARACIONES, MANTENIMIENTO Y CONSERVACION	0,00	0,00	0,00	3.017,84
2.1.0	TERRENOS Y BIENES NATURALES	0,00	0,00	0,00	1.389,38
2.1.0.00	INMOVILIZADO PROPIO	0,00	0,00	0,00	1.389,38
2.1.2	EDIFICIOS Y OTRAS CONSTRUCCIONES	0,00	0,00	0,00	1.522,13
2.1.2.00	INMOVILIZADO PROPIO	0,00	0,00	0,00	1.522,13
2.1.3	MAQUINARIA, INSTALACION Y UTILLAJE	0,00	0,00	0,00	-193,67
2.1.3.00	INMOVILIZADO PROPIO	0,00	0,00	0,00	-193,67
2.1.5	MOBILIARIO Y ENSERES	0,00	0,00	0,00	300,00
2.1.5.00	INMOVILIZADO PROPIO	0,00	0,00	0,00	300,00
2.2	MATERIAL, SUMINISTROS Y OTROS	0,00	20.082,88	0,00	31.641,35
2.2.0	MATERIAL DE OFICINA	0,00	7.354,77	0,00	4,58
2.2.0.00	ORDINARIO NO INVENTARIABLE	0,00	6.473,95	0,00	-434,12
2.2.0.01	PRENSA, REVISTAS, LIBROS Y OTRAS PUBLICACIONES	0,00	0,00	0,00	819,52
2.2.0.02	MATERIAL INFORMATICO NO INVENTARIABLE	0,00	880,82	0,00	-380,82
2.2.1	SUMINISTROS	0,00	6.131,11	0,00	-7.724,71
2.2.1.00	ENERGIA ELECTRICA	0,00	6.131,11	0,00	-7.598,63
2.2.1.01	AGUA	0,00	0,00	0,00	82,70
2.2.1.04	VESTUARIO	0,00	0,00	0,00	-1.475,11
2.2.1.07	MATERIALES ESPECIALES	0,00	0,00	0,00	496,91
2.2.1.23	CALZADO	0,00	0,00	0,00	400,10
2.2.1.99	OTROS SUMINISTROS	0,00	0,00	0,00	369,32



Gobierno
de La
Rioja

Adm. Pública y Hacienda

SICAP - Sistema de Información Contable

REMANENTES DE CRÉDITO

Ejercicio: 2015

Página 198

Información a fecha: 31/12/2015

Unidad monetaria: Euros

Clasificación Orgánica 190301 DESARROLLO ECONÓMICO E INNOVACIÓN / DIRECCIÓN GENERAL DE INNOVACIÓN, TRABAJO, INDUSTRIA Y COMERCIO / SERVICIOS GENERALES

Clasificación Funcional 7221 REGULACION ECONOMICA DE SECTORES PRODUCTIVOS / INDUSTRIA / ACTUACIONES ADMINISTRATIVAS SOBRE LA INDUSTRIA / REGULACION, PROTECCION DE LA PROPIEDAD Y CALIDAD INDUSTRIAL

Clasificación Económica	Denominación	Comprometidos Incorporables	Comprometidos No Incorporables	No Comprometidos Incorporables	No Comprometidos No Incorporables
2.2.2	COMUNICACIONES	0,00	6.597,00	0,00	3.403,00
2.2.2.01	POSTALES	0,00	6.597,00	0,00	3.403,00
2.2.3	TRANSPORTES	0,00	0,00	0,00	500,00
2.2.5	TRIBUTOS	0,00	0,00	0,00	494,66
2.2.5.00	LOCALES	0,00	0,00	0,00	86,25
2.2.5.01	AUTONOMICAS	0,00	0,00	0,00	408,41
2.2.6	GASTOS DIVERSOS	0,00	0,00	0,00	12.378,24
2.2.6.02	PUBLICIDAD Y PROPAGANDA	0,00	0,00	0,00	1.828,24
2.2.6.03	JURIDICOS, CONTENCIOSOS	0,00	0,00	0,00	300,00
2.2.6.06	REUNIONES, CONFERENCIAS Y CURSOS	0,00	0,00	0,00	9.950,00
2.2.6.99	OTROS	0,00	0,00	0,00	300,00
2.2.7	TRABAJOS REALIZADOS POR OTRAS EMPRESAS	0,00	0,00	0,00	22.585,58
2.2.7.02	VALORACIONES Y PERITAJES	0,00	0,00	0,00	300,00
2.2.7.03	POSTALES	0,00	0,00	0,00	-382,68
2.2.7.06	ESTUDIOS Y TRABAJOS TECNICOS	0,00	0,00	0,00	22.639,48
2.2.7.99	OTROS	0,00	0,00	0,00	28,78
2.3	INDEMNIZACION POR RAZON DEL SERVICIO	0,00	0,00	0,00	6.424,33
2.3.0	DIETAS	0,00	0,00	0,00	3.461,39
2.3.1	LOCOMOCION	0,00	0,00	0,00	-3.037,06
2.3.3	OTRAS INDEMNIZACIONES.	0,00	0,00	0,00	6.000,00
Total Orgánico / Funcional	190301 / 7221	0,00	20.082,88	0,00	42.215,13



**Gobierno
de La
Rioja**

LKCAM220

Adm. Pública y Hacienda

SICAP - Sistema de Información Contable

REMANENTES DE CRÉDITO

Ejercicio: 2015

Página 199


Información a fecha: 31/12/2015

Unidad monetaria: Euros

Clasificación Orgánica 190301 DESARROLLO ECONÓMICO E INNOVACIÓN / DIRECCIÓN GENERAL DE INNOVACIÓN, TRABAJO, INDUSTRIA Y COMERCIO / SERVICIOS GENERALES

Clasificación Funcional 7321 REGULACION ECONOMICA DE SECTORES PRODUCTIVOS / ENERGIA / ORDENACIÓN Y EFICACIA ENERGETICA / AHORRO ENERGÉTICO

Clasificación Económica	Denominación	Comprometidos Incorporables	Comprometidos No Incorporables	No Comprometidos Incorporables	No Comprometidos No Incorporables
2	GASTOS EN BIENES CORRIENTES Y SERVICIOS	0,00	0,00	0,00	11.315,66
2.2	MATERIAL, SUMINISTROS Y OTROS	0,00	0,00	0,00	11.315,66
2.2.6	GASTOS DIVERSOS	0,00	0,00	0,00	8.800,00
2.2.6.02	PUBLICIDAD Y PROPAGANDA	0,00	0,00	0,00	3.800,00
2.2.6.06	REUNIONES, CONFERENCIAS Y CURSOS	0,00	0,00	0,00	5.000,00
2.2.7	TRABAJOS REALIZADOS POR OTRAS EMPRESAS	0,00	0,00	0,00	2.515,66
2.2.7.06	ESTUDIOS Y TRABAJOS TECNICOS	0,00	0,00	0,00	2.515,66
4	TRANSFERENCIAS CORRIENTES	0,00	0,00	0,00	45.000,00
4.8	A FAMILIAS E INSTITUCIONES SIN FINES DE LUCRO	0,00	0,00	0,00	45.000,00
4.8.0	X	0,00	0,00	0,00	45.000,00
4.8.0.00	DIFUSIÓN MEDIDAS AHORRO ENERGÉTICO Y SEGURIDAD INDUSTRIAL	0,00	0,00	0,00	45.000,00
Total Orgánico / Funcional	190301 / 7321	0,00	0,00	0,00	56.315,66



**Gobierno
de La
Rioja**

Adm. Pública y Hacienda

SICAP - Sistema de Información Contable

REMANENTES DE CRÉDITO

Ejercicio: 2015

Página 200

Información a fecha: 31/12/2015

Unidad monetaria: Euros

Clasificación Orgánica 190301 DESARROLLO ECONÓMICO E INNOVACIÓN / DIRECCIÓN GENERAL DE INNOVACIÓN, TRABAJO, INDUSTRIA Y COMERCIO / SERVICIOS GENERALES

Clasificación Funcional 7611 REGULACION ECONOMICA DE SECTORES PRODUCTIVOS / COMERCIO / ORDENACION Y PROMOCION DEL COMERCIO / ORDENACIÓN Y CONTROL DEL COMER. INTERIOR, ARTESANÍA Y DEFENSA DE LA COMPETENCIA

Clasificación Económica	Denominación	Comprometidos Incorporables	Comprometidos No Incorporables	No Comprometidos Incorporables	No Comprometidos No Incorporables
1	GASTOS DE PERSONAL	0,00	0,00	0,00	854,91
1.2	FUNCIONARIOS	0,00	0,00	0,00	2.629,43
1.2.0	RETRIBUCIONES BASICAS	0,00	0,00	0,00	-2.219,28
1.2.0.00	SUELDO Y PAGAS EXTRAORDINARIAS	0,00	0,00	0,00	345,05
1.2.0.05	TRIENIOS	0,00	0,00	0,00	-2.564,33
1.2.1	RETRIBUCIONES COMPLEMENTARIAS	0,00	0,00	0,00	4.848,71
1.2.1.00	COMPLEMENTOS DE DESTINO	0,00	0,00	0,00	2.267,61
1.2.1.01	COMPLEMENTO ESPECIFICO	0,00	0,00	0,00	2.581,10
1.6	CUOTAS, PRESTACIONES Y GASTOS SOCIALES A CARGO DEL EMPLEADOR	0,00	0,00	0,00	-1.774,52
1.6.0	CUOTAS SOCIALES	0,00	0,00	0,00	-1.774,52
1.6.0.00	SEGURIDAD SOCIAL	0,00	0,00	0,00	-1.774,52
2	GASTOS EN BIENES CORRIENTES Y SERVICIOS	0,00	13.048,82	0,00	108.676,94
2.1	REPARACIONES, MANTENIMIENTO Y CONSERVACION	0,00	0,00	0,00	1.543,19
2.1.2	EDIFICIOS Y OTRAS CONSTRUCCIONES	0,00	0,00	0,00	243,19
2.1.2.00	INMOVILIZADO PROPIO	0,00	0,00	0,00	243,19
2.1.3	MAQUINARIA, INSTALACION Y UTILLAJE	0,00	0,00	0,00	1.000,00
2.1.3.00	INMOVILIZADO PROPIO	0,00	0,00	0,00	1.000,00
2.1.5	MOBILIARIO Y ENSERES	0,00	0,00	0,00	100,00
2.1.5.00	INMOVILIZADO PROPIO	0,00	0,00	0,00	100,00
2.1.9	OTRO INMOVILIZADO MATERIAL	0,00	0,00	0,00	200,00
2.1.9.00	INMOVILIZADO PROPIO	0,00	0,00	0,00	200,00
2.2	MATERIAL, SUMINISTROS Y OTROS	0,00	13.048,82	0,00	105.806,36
2.2.0	MATERIAL DE OFICINA	0,00	6.390,00	0,00	-170,32
2.2.0.00	ORDINARIO NO INVENTARIABLE	0,00	5.490,00	0,00	-1.170,32
2.2.0.01	PRENSA, REVISTAS, LIBROS Y OTRAS PUBLICACIONES	0,00	0,00	0,00	1.000,00
2.2.0.02	MATERIAL INFORMATICO NO INVENTARIABLE	0,00	900,00	0,00	0,00
2.2.1	SUMINISTROS	0,00	0,00	0,00	3.415,30
2.2.1.99	OTROS SUMINISTROS	0,00	0,00	0,00	3.415,30
2.2.2	COMUNICACIONES	0,00	4.284,84	0,00	-6.600,99
2.2.2.01	POSTALES	0,00	4.284,84	0,00	-6.600,99
2.2.3	TRANSPORTES	0,00	0,00	0,00	1.000,00
2.2.6	GASTOS DIVERSOS	0,00	0,00	0,00	984,57
2.2.6.02	PUBLICIDAD Y PROPAGANDA	0,00	0,00	0,00	-2.025,43




Información a fecha: 31/12/2015

Unidad monetaria: Euros

Clasificación Orgánica 190301 DESARROLLO ECONÓMICO E INNOVACIÓN / DIRECCIÓN GENERAL DE INNOVACIÓN, TRABAJO, INDUSTRIA Y COMERCIO / SERVICIOS GENERALES

Clasificación Funcional 7611 REGULACION ECONOMICA DE SECTORES PRODUCTIVOS / COMERCIO / ORDENACION Y PROMOCION DEL COMERCIO / ORDENACIÓN Y CONTROL DEL COMER. INTERIOR, ARTESANÍA Y DEFENSA DE LA COMPETENCIA

Clasificación Económica	Denominación	Comprometidos Incorporables	Comprometidos No Incorporables	No Comprometidos Incorporables	No Comprometidos No Incorporables
2.2.6.03	JURIDICOS, CONTENCIOSOS	0,00	0,00	0,00	10,00
2.2.6.06	REUNIONES, CONFERENCIAS Y CURSOS	0,00	0,00	0,00	2.000,00
2.2.6.99	OTROS	0,00	0,00	0,00	1.000,00
2.2.7	TRABAJOS REALIZADOS POR OTRAS EMPRESAS	0,00	2.373,98	0,00	107.177,80
2.2.7.00	LIMPIEZA Y ASEO	0,00	1.688,60	0,00	1.552,36
2.2.7.01	SEGURIDAD	0,00	685,38	0,00	3.118,17
2.2.7.03	POSTALES	0,00	0,00	0,00	3.000,00
2.2.7.06	ESTUDIOS Y TRABAJOS TECNICOS	0,00	0,00	0,00	86.737,17
2.2.7.07	SERVICIOS DE CARACTER INFORMATICO	0,00	0,00	0,00	4.770,10
2.2.7.99	OTROS	0,00	0,00	0,00	8.000,00
2.3	INDEMNIZACION POR RAZON DEL SERVICIO	0,00	0,00	0,00	1.327,39
2.3.0	DIETAS	0,00	0,00	0,00	954,46
2.3.1	LOCOMOCION	0,00	0,00	0,00	372,93
4	TRANSFERENCIAS CORRIENTES	0,00	0,00	0,00	27.863,67
4.6	A CORPORACIONES LOCALES	0,00	0,00	0,00	20,00
4.6.2	A MANCOMUNIDADES DE MUNICIPIOS	0,00	0,00	0,00	10,00
4.6.3	A OTRAS ENTIDADES LOCALES	0,00	0,00	0,00	10,00
4.8	A FAMILIAS E INSTITUCIONES SIN FINES DE LUCRO	0,00	0,00	0,00	27.843,67
4.8.2	X	0,00	0,00	0,00	27.843,67
6	INVERSIONES REALES	0,00	0,00	23,39	0,00
6.2	INVERSION NUEVA ASOCIADA AL FUNCIONAMIENTO OPERATIVO DE LOS SERVICIOS	0,00	0,00	20,00	0,00
6.2.5	MOBILIARIO Y ENSERES	0,00	0,00	20,00	0,00
6.2.5.00	ADQUISICION	0,00	0,00	20,00	0,00
6.3	INVERSION DE REPOSICION ASOCIADA AL FUNCION. OPERAT. DE LOS SERVICIOS	0,00	0,00	-446,61	0,00
6.3.5	MOBILIARIO Y ENSERES	0,00	0,00	-446,61	0,00
6.3.5.00	ADQUISICION	0,00	0,00	-446,61	0,00
6.4	GASTOS DE INVERSIONES DE CARACTER INMATERIAL.	0,00	0,00	450,00	0,00
6.4.4	APLICACIONES INFORMATICAS	0,00	0,00	450,00	0,00
6.4.4.03	INCORPORACION DE BIENES Y SERVICIOS	0,00	0,00	450,00	0,00
7	TRANSFERENCIAS DE CAPITAL	0,00	0,00	7.376,71	0,00
7.7	A EMPRESAS PRIVADAS	0,00	0,00	2.876,71	0,00
7.7.0	X	0,00	0,00	2.876,71	0,00
7.8	A FAMILIAS E INSTITUCIONES SIN FINES DE LUCRO	0,00	0,00	4.500,00	0,00



Gobierno
de La
Rioja

Adm. Pública y Hacienda

SICAP - Sistema de Información Contable

REMANENTES DE CRÉDITO

Ejercicio: 2015

Página 202

Información a fecha: 31/12/2015

Unidad monetaria: Euros

Clasificación Orgánica 190301 DESARROLLO ECONÓMICO E INNOVACIÓN / DIRECCIÓN GENERAL DE INNOVACIÓN, TRABAJO, INDUSTRIA Y COMERCIO / SERVICIOS GENERALES

Clasificación Funcional 7611 REGULACION ECONOMICA DE SECTORES PRODUCTIVOS / COMERCIO / ORDENACION Y PROMOCION DEL COMERCIO / ORDENACIÓN Y CONTROL DEL COMER. INTERIOR, ARTESANÍA Y DEFENSA DE LA COMPETENCIA

Clasificación Económica	Denominación	Comprometidos Incorporables	Comprometidos No Incorporables	No Comprometidos Incorporables	No Comprometidos No Incorporables
7.8.2 X		0,00	0,00	4.500,00	0,00
Total Orgánico / Funcional	190301 / 7611	0,00	13.048,82	7.400,10	137.395,52



Información a fecha: 31/12/2015

Unidad monetaria: Euros

Clasificación Orgánica 190302 DESARROLLO ECONÓMICO E INNOVACIÓN / DIRECCIÓN GENERAL DE INNOVACIÓN, TRABAJO, INDUSTRIA Y COMERCIO / CENTRO NACIONAL DE FORMACIÓN EN NUEVAS TECNOLOGÍAS

Clasificación Funcional 5462 PRODUCCION DE BIENES PUBLICOS DE CARACTER ECONOMICO / INVESTIGACION, DESARROLLO E INNOVACIÓN / INVESTIGACIÓN, DESARROLLO E INNOVACIÓN EN MATERIA INDUSTRIAL Y EMPRESARIAL / I+D+i FORMACIÓN NUEVAS TECNOLOGÍAS

Clasificación Económica	Denominación	Comprometidos Incorporables	Comprometidos No Incorporables	No Comprometidos Incorporables	No Comprometidos No Incorporables
2	GASTOS EN BIENES CORRIENTES Y SERVICIOS	0,00	2.524,86	0,00	68.204,12
2.1	REPARACIONES, MANTENIMIENTO Y CONSERVACION	0,00	0,00	0,00	922,00
2.1.5	MOBILIARIO Y ENSERES	0,00	0,00	0,00	922,00
2.1.5.00	INMOVILIZADO PROPIO	0,00	0,00	0,00	922,00
2.2	MATERIAL, SUMINISTROS Y OTROS	0,00	2.524,86	0,00	67.282,12
2.2.0	MATERIAL DE OFICINA	0,00	2.524,86	0,00	3.404,33
2.2.0.00	ORDINARIO NO INVENTARIABLE	0,00	2.386,78	0,00	2.160,41
2.2.0.02	MATERIAL INFORMATICO NO INVENTARIABLE	0,00	138,08	0,00	1.243,92
2.2.1	SUMINISTROS	0,00	0,00	0,00	4.351,11
2.2.1.04	VESTUARIO	0,00	0,00	0,00	-599,26
2.2.1.23	CALZADO	0,00	0,00	0,00	-90,00
2.2.1.99	OTROS SUMINISTROS	0,00	0,00	0,00	5.040,37
2.2.3	TRANSPORTES	0,00	0,00	0,00	6.727,00
2.2.4	PRIMAS DE SEGUROS	0,00	0,00	0,00	6.443,93
2.2.4.99	OTROS RIESGOS	0,00	0,00	0,00	6.443,93
2.2.6	GASTOS DIVERSOS	0,00	0,00	0,00	19.952,88
2.2.6.02	PUBLICIDAD Y PROPAGANDA	0,00	0,00	0,00	921,00
2.2.6.06	REUNIONES, CONFERENCIAS Y CURSOS	0,00	0,00	0,00	9.816,88
2.2.6.07	FERIAS Y EXPOSICIONES	0,00	0,00	0,00	9.215,00
2.2.7	TRABAJOS REALIZADOS POR OTRAS EMPRESAS	0,00	0,00	0,00	26.402,87
2.2.7.06	ESTUDIOS Y TRABAJOS TECNICOS	0,00	0,00	0,00	4.046,75
2.2.7.07	SERVICIOS DE CARACTER INFORMATICO	0,00	0,00	0,00	4.331,00
2.2.7.11	ACTIVIDADES FORMATIVAS	0,00	0,00	0,00	8.810,12
2.2.7.99	OTROS	0,00	0,00	0,00	9.215,00
4	TRANSFERENCIAS CORRIENTES	0,00	0,00	0,00	87.300,00
4.8	A FAMILIAS E INSTITUCIONES SIN FINES DE LUCRO	0,00	0,00	0,00	87.300,00
4.8.0	X	0,00	0,00	0,00	87.300,00
4.8.0.00	BECAS PARA TRABAJADORES DESEMPLEADOS	0,00	0,00	0,00	87.300,00
6	INVERSIONES REALES	0,00	0,00	94.688,92	0,00
6.2	INVERSION NUEVA ASOCIADA AL FUNCIONAMIENTO OPERATIVO DE LOS SERVICIOS	0,00	0,00	94.688,92	0,00
6.2.5	MOBILIARIO Y ENSERES	0,00	0,00	28.581,89	0,00
6.2.5.00	ADQUISICION	0,00	0,00	28.581,89	0,00
6.2.6	EQUIPOS PARA PROCESOS DE INFORMACION	0,00	0,00	66.107,03	0,00



Gobierno de La Rioja

Adm. Pública y Hacienda

SICAP - Sistema de Información Contable

REMANENTES DE CRÉDITO

Ejercicio: 2015

Página 204

Información a fecha: 31/12/2015

Unidad monetaria: Euros

Clasificación Orgánica 190302 DESARROLLO ECONÓMICO E INNOVACIÓN / DIRECCIÓN GENERAL DE INNOVACIÓN, TRABAJO, INDUSTRIA Y COMERCIO / CENTRO NACIONAL DE FORMACIÓN EN NUEVAS TECNOLOGÍAS

Clasificación Funcional 5462 PRODUCCION DE BIENES PUBLICOS DE CARACTER ECONOMICO / INVESTIGACION, DESARROLLO E INNOVACIÓN / INVESTIGACIÓN, DESARROLLO E INNOVACIÓN EN MATERIA INDUSTRIAL Y EMPRESARIAL / I+D+i FORMACIÓN NUEVAS TECNOLOGÍAS

Clasificación Económica	Denominación	Comprometidos Incorporables	Comprometidos No Incorporables	No Comprometidos Incorporables	No Comprometidos No Incorporables
6.2.6.00	ADQUISICION	0,00	0,00	66.107,03	0,00
Total Orgánico / Funcional	190302 / 5462	0,00	2.524,86	94.688,92	155.504,12



Información a fecha: 31/12/2015

Unidad monetaria: Euros

Clasificación Orgánica 1904 DESARROLLO ECONÓMICO E INNOVACIÓN / DIRECCIÓN GENERAL DE TRABAJO Y SALUD LABORAL

Clasificación Funcional 3151 PROTECCION Y PROMOCION SOCIAL / PROTECCION SOCIAL / RELACIONES LABORALES / ADMON. DE LAS RELACIONES LABORALES Y DE TRABAJO

Clasificación Económica	Denominación	Comprometidos Incorporables	Comprometidos No Incorporables	No Comprometidos Incorporables	No Comprometidos No Incorporables
1	GASTOS DE PERSONAL	0,00	0,00	0,00	1.901,33
1.0	ALTOS CARGOS	0,00	0,00	0,00	3.277,36
1.0.0	RETRIBUCIONES BASICAS Y OTRAS REMUNERACIONES DE ALTOS CARGOS	0,00	0,00	0,00	3.277,36
1.0.0.00	RETRIBUCIONES BASICAS	0,00	0,00	0,00	1.520,39
1.0.0.01	OTRAS REMUNERACIONES	0,00	0,00	0,00	1.756,97
1.2	FUNCIONARIOS	0,00	0,00	0,00	16.844,17
1.2.0	RETRIBUCIONES BASICAS	0,00	0,00	0,00	-2.059,87
1.2.0.00	SUELDO Y PAGAS EXTRAORDINARIAS	0,00	0,00	0,00	1.455,62
1.2.0.05	TRIENIOS	0,00	0,00	0,00	-3.515,49
1.2.1	RETRIBUCIONES COMPLEMENTARIAS	0,00	0,00	0,00	18.904,04
1.2.1.00	COMPLEMENTOS DE DESTINO	0,00	0,00	0,00	15.936,01
1.2.1.01	COMPLEMENTO ESPECIFICO	0,00	0,00	0,00	1.310,03
1.2.1.04	OTRAS REMUNERACIONES	0,00	0,00	0,00	1.658,00
1.6	CUOTAS, PRESTACIONES Y GASTOS SOCIALES A CARGO DEL EMPLEADOR	0,00	0,00	0,00	-18.220,20
1.6.0	CUOTAS SOCIALES	0,00	0,00	0,00	-18.220,20
1.6.0.00	SEGURIDAD SOCIAL	0,00	0,00	0,00	-18.220,20
2	GASTOS EN BIENES CORRIENTES Y SERVICIOS	0,00	5.285,65	0,00	-0,00
2.1	REPARACIONES, MANTENIMIENTO Y CONSERVACION	0,00	0,00	0,00	0,00
2.1.3	MAQUINARIA, INSTALACION Y UTILLAJE	0,00	0,00	0,00	407,20
2.1.3.00	INMOVILIZADO PROPIO	0,00	0,00	0,00	407,20
2.1.5	MOBILIARIO Y ENSERES	0,00	0,00	0,00	-407,20
2.1.5.00	INMOVILIZADO PROPIO	0,00	0,00	0,00	-407,20
2.2	MATERIAL, SUMINISTROS Y OTROS	0,00	5.285,65	0,00	-0,00
2.2.0	MATERIAL DE OFICINA	0,00	717,04	0,00	0,00
2.2.0.00	ORDINARIO NO INVENTARIABLE	0,00	717,04	0,00	0,00
2.2.2	COMUNICACIONES	0,00	4.568,61	0,00	-827,97
2.2.2.01	POSTALES	0,00	4.568,61	0,00	-827,97
2.2.6	GASTOS DIVERSOS	0,00	0,00	0,00	827,97
2.2.6.03	JURIDICOS, CONTENCIOSOS	0,00	0,00	0,00	-1.800,00
2.2.6.10	FONDO FORMACIÓN COOPERATIVISMO	0,00	0,00	0,00	2.627,97
4	TRANSFERENCIAS CORRIENTES	0,00	0,00	0,00	21.522,00
4.8	A FAMILIAS E INSTITUCIONES SIN FINES DE LUCRO	0,00	0,00	0,00	21.522,00
4.8.3	X	0,00	0,00	0,00	21.522,00



Gobierno
de La
Rioja

Adm. Pública y Hacienda

SICAP - Sistema de Información Contable

REMANENTES DE CRÉDITO

Ejercicio: 2015

Página 206

Información a fecha: 31/12/2015

Unidad monetaria: Euros

Clasificación Orgánica 1904 DESARROLLO ECONÓMICO E INNOVACIÓN / DIRECCIÓN GENERAL DE TRABAJO Y SALUD LABORAL

Clasificación Funcional 3151 PROTECCION Y PROMOCION SOCIAL / PROTECCION SOCIAL / RELACIONES LABORALES / ADMON. DE LAS RELACIONES LABORALES Y DE TRABAJO

Clasificación Económica	Denominación	Comprometidos Incorporables	Comprometidos No Incorporables	No Comprometidos Incorporables	No Comprometidos No Incorporables
4.8.3.02	CONCILIACIÓN, MEDIACIÓN Y ARBITRAJE	0,00	0,00	0,00	21.522,00
6	INVERSIONES REALES	0,00	0,00	0,00	0,00
6.2	INVERSION NUEVA ASOCIADA AL FUNCIONAMIENTO OPERATIVO DE LOS SERVICIOS	0,00	0,00	3.792,30	0,00
6.2.3	MAQUINARIA, INSTALACIONES Y UTILLAJE	0,00	0,00	2.500,00	0,00
6.2.3.00	ADQUISICION	0,00	0,00	2.500,00	0,00
6.2.5	MOBILIARIO Y ENSERES	0,00	0,00	1.292,30	0,00
6.2.5.00	ADQUISICION	0,00	0,00	1.292,30	0,00
6.3	INVERSION DE REPOSICION ASOCIADA AL FUNCION. OPERAT. DE LOS SERVICIOS	0,00	0,00	-3.792,30	0,00
6.3.5	MOBILIARIO Y ENSERES	0,00	0,00	-3.792,30	0,00
6.3.5.00	ADQUISICION	0,00	0,00	-3.792,30	0,00
Total Orgánico / Funcional	1904 / 3151	0,00	5.285,65	0,00	23.423,33



Información a fecha: 31/12/2015

Unidad monetaria: Euros

Clasificación Orgánica 1904 DESARROLLO ECONÓMICO E INNOVACIÓN / DIRECCIÓN GENERAL DE TRABAJO Y SALUD LABORAL

Clasificación Funcional 4132 PRODUCCION DE BIENES PUBLICOS DE CARACTER SOCIAL / SALUD / ACCIONES PUBLICAS RELATIVAS A LA SALUD / ACTIVIDADES DE PREVENCION Y SEGUIMIENTO DE SALUD LABORAL

Clasificación Económica	Denominación	Comprometidos Incorporables	Comprometidos No Incorporables	No Comprometidos Incorporables	No Comprometidos No Incorporables
1	GASTOS DE PERSONAL	0,00	0,00	0,00	1.418,87
1.2	FUNCIONARIOS	0,00	0,00	0,00	26.136,63
1.2.0	RETRIBUCIONES BASICAS	0,00	0,00	0,00	-2.458,65
1.2.0.00	SUELDO Y PAGAS EXTRAORDINARIAS	0,00	0,00	0,00	2.917,34
1.2.0.05	TRIENIOS	0,00	0,00	0,00	-5.375,99
1.2.1	RETRIBUCIONES COMPLEMENTARIAS	0,00	0,00	0,00	28.595,28
1.2.1.00	COMPLEMENTOS DE DESTINO	0,00	0,00	0,00	20.088,99
1.2.1.01	COMPLEMENTO ESPECIFICO	0,00	0,00	0,00	7.756,34
1.2.1.04	OTRAS REMUNERACIONES	0,00	0,00	0,00	749,95
1.6	CUOTAS, PRESTACIONES Y GASTOS SOCIALES A CARGO DEL EMPLEADOR	0,00	0,00	0,00	-24.717,76
1.6.0	CUOTAS SOCIALES	0,00	0,00	0,00	-24.717,76
1.6.0.00	SEGURIDAD SOCIAL	0,00	0,00	0,00	-24.717,76
2	GASTOS EN BIENES CORRIENTES Y SERVICIOS	0,00	28.537,35	0,00	19.269,25
2.2	MATERIAL, SUMINISTROS Y OTROS	0,00	28.537,35	0,00	19.269,25
2.2.0	MATERIAL DE OFICINA	0,00	1.055,71	0,00	0,00
2.2.0.00	ORDINARIO NO INVENTARIABLE	0,00	904,05	0,00	0,00
2.2.0.02	MATERIAL INFORMATICO NO INVENTARIABLE	0,00	151,66	0,00	0,00
2.2.1	SUMINISTROS	0,00	24.042,10	0,00	-70,32
2.2.1.00	ENERGIA ELECTRICA	0,00	24.042,10	0,00	0,00
2.2.1.04	VESTUARIO	0,00	0,00	0,00	-70,32
2.2.2	COMUNICACIONES	0,00	3.152,52	0,00	-1.687,69
2.2.2.01	POSTALES	0,00	3.152,52	0,00	-1.687,69
2.2.6	GASTOS DIVERSOS	0,00	0,00	0,00	13.690,51
2.2.6.08	PUBLICACIONES Y EDICIONES	0,00	0,00	0,00	13.690,51
2.2.7	TRABAJOS REALIZADOS POR OTRAS EMPRESAS	0,00	287,02	0,00	7.336,75
2.2.7.00	LIMPIEZA Y ASEO	0,00	287,02	0,00	7.336,75
6	INVERSIONES REALES	0,00	0,00	0,00	0,00
6.2	INVERSION NUEVA ASOCIADA AL FUNCIONAMIENTO OPERATIVO DE LOS SERVICIOS	0,00	0,00	10.328,54	0,00
6.2.3	MAQUINARIA, INSTALACIONES Y UTILLAJE	0,00	0,00	9.000,00	0,00
6.2.3.00	ADQUISICION	0,00	0,00	9.000,00	0,00
6.2.5	MOBILIARIO Y ENSERES	0,00	0,00	1.328,54	0,00
6.2.5.00	ADQUISICION	0,00	0,00	1.328,54	0,00
6.3	INVERSION DE REPOSICION ASOCIADA AL FUNCION. OPERAT. DE LOS SERVICIOS	0,00	0,00	-10.328,54	0,00



**Gobierno
de La
Rioja**

LKCAM220

Adm. Pública y Hacienda

SICAP - Sistema de Información Contable

REMANENTES DE CRÉDITO

Ejercicio: 2015

Página 208

Información a fecha: 31/12/2015

Unidad monetaria: Euros

Clasificación Orgánica 1904 DESARROLLO ECONÓMICO E INNOVACIÓN / DIRECCIÓN GENERAL DE TRABAJO Y SALUD LABORAL

Clasificación Funcional 4132 PRODUCCION DE BIENES PUBLICOS DE CARACTER SOCIAL / SALUD / ACCIONES PUBLICAS RELATIVAS A LA SALUD / ACTIVIDADES DE PREVENCIÓN Y SEGUIMIENTO DE SALUD LABORAL

Clasificación Económica	Denominación	Comprometidos Incorporables	Comprometidos No Incorporables	No Comprometidos Incorporables	No Comprometidos No Incorporables
6.3.2	EDIFICIOS Y OTRAS CONSTRUCCIONES	0,00	0,00	-8.571,62	0,00
6.3.2.01	CONSTRUCCION	0,00	0,00	-8.336,15	0,00
6.3.2.03	INCORPORACION DE BIENES Y SERVICIOS	0,00	0,00	-235,47	0,00
6.3.5	MOBILIARIO Y ENSERES	0,00	0,00	-1.756,92	0,00
6.3.5.00	ADQUISICION	0,00	0,00	-1.756,92	0,00
Total Orgánico / Funcional	1904 / 4132	0,00	28.537,35	0,00	20.688,12



Información a fecha: 31/12/2015

Unidad monetaria: Euros

Clasificación Orgánica 1905 DESARROLLO ECONÓMICO E INNOVACIÓN / D.G. DE FORMACIÓN Y EMPLEO

Clasificación Funcional 3221 PROTECCION Y PROMOCION SOCIAL / PROMOCION SOCIAL / FOMENTO DEL EMPLEO Y PROMOCION INDUSTRIAL Y EMPRESARIAL / FOMENTO DEL EMPLEO Y FORMACION OCUPACIONAL

Clasificación Económica	Denominación	Comprometidos Incorporables	Comprometidos No Incorporables	No Comprometidos Incorporables	No Comprometidos No Incorporables
1	GASTOS DE PERSONAL	0,00	0,00	0,00	921,20
1.0	ALTOS CARGOS	0,00	0,00	0,00	-852,18
1.0.0	RETRIBUCIONES BASICAS Y OTRAS REMUNERACIONES DE ALTOS CARGOS	0,00	0,00	0,00	-852,18
1.0.0.00	RETRIBUCIONES BASICAS	0,00	0,00	0,00	-743,91
1.0.0.01	OTRAS REMUNERACIONES	0,00	0,00	0,00	-108,27
1.2	FUNCIONARIOS	0,00	0,00	0,00	-692,88
1.2.0	RETRIBUCIONES BASICAS	0,00	0,00	0,00	348,65
1.2.0.00	SUELDO Y PAGAS EXTRAORDINARIAS	0,00	0,00	0,00	117,48
1.2.0.05	TRIENIOS	0,00	0,00	0,00	231,17
1.2.1	RETRIBUCIONES COMPLEMENTARIAS	0,00	0,00	0,00	-1.041,53
1.2.1.00	COMPLEMENTOS DE DESTINO	0,00	0,00	0,00	561,65
1.2.1.01	COMPLEMENTO ESPECIFICO	0,00	0,00	0,00	6,66
1.2.1.03	COMPLEMENTOS TRANSITORIOS	0,00	0,00	0,00	-1.243,28
1.2.1.04	OTRAS REMUNERACIONES	0,00	0,00	0,00	-366,56
1.3	LABORALES	0,00	0,00	0,00	-8.310,90
1.3.0	LABORAL FIJO	0,00	0,00	0,00	-3.811,31
1.3.0.00	RETRIBUCIONES BASICAS	0,00	0,00	0,00	-4.502,50
1.3.0.01	OTRAS REMUNERACIONES	0,00	0,00	0,00	691,19
1.3.1	LABORAL EVENTUAL	0,00	0,00	0,00	-4.499,59
1.3.1.00	RETRIBUCIONES BASICAS	0,00	0,00	0,00	-4.501,91
1.3.1.01	OTRAS REMUNERACIONES	0,00	0,00	0,00	2,32
1.6	CUOTAS, PRESTACIONES Y GASTOS SOCIALES A CARGO DEL EMPLEADOR	0,00	0,00	0,00	10.777,16
1.6.0	CUOTAS SOCIALES	0,00	0,00	0,00	10.777,16
1.6.0.00	SEGURIDAD SOCIAL	0,00	0,00	0,00	10.777,16
2	GASTOS EN BIENES CORRIENTES Y SERVICIOS	0,00	92.997,47	0,00	470.326,32
2.2	MATERIAL, SUMINISTROS Y OTROS	0,00	92.997,47	0,00	470.326,32
2.2.0	MATERIAL DE OFICINA	0,00	7.685,22	0,00	14.535,49
2.2.0.00	ORDINARIO NO INVENTARIABLE	0,00	7.685,22	0,00	13.232,88
2.2.0.01	PRENSA, REVISTAS, LIBROS Y OTRAS PUBLICACIONES	0,00	0,00	0,00	1.104,48
2.2.0.02	MATERIAL INFORMATICO NO INVENTARIABLE	0,00	0,00	0,00	198,13
2.2.1	SUMINISTROS	0,00	52.457,78	0,00	-27.671,08
2.2.1.00	ENERGIA ELECTRICA	0,00	41.444,95	0,00	-31.967,93
2.2.1.01	AGUA	0,00	0,00	0,00	316,21



Información a fecha: 31/12/2015

Unidad monetaria: Euros

Clasificación Orgánica 1905 DESARROLLO ECONÓMICO E INNOVACIÓN / D.G. DE FORMACIÓN Y EMPLEO

Clasificación Funcional 3221 PROTECCION Y PROMOCION SOCIAL / PROMOCION SOCIAL / FOMENTO DEL EMPLEO Y PROMOCION INDUSTRIAL Y EMPRESARIAL / FOMENTO DEL EMPLEO Y FORMACION OCUPACIONAL

Clasificación Económica	Denominación	Comprometidos Incorporables	Comprometidos No Incorporables	No Comprometidos Incorporables	No Comprometidos No Incorporables
2.2.1.02	GAS	0,00	11.012,83	0,00	-8.939,24
2.2.1.03	COMBUSTIBLES Y CARBURANTES	0,00	0,00	0,00	8.832,35
2.2.1.04	VESTUARIO	0,00	0,00	0,00	2.832,35
2.2.1.07	MATERIALES ESPECIALES	0,00	0,00	0,00	822,83
2.2.1.23	CALZADO	0,00	0,00	0,00	432,35
2.2.2	COMUNICACIONES	0,00	29.160,08	0,00	-22.005,63
2.2.2.00	TELEFONICAS	0,00	0,00	0,00	12.750,29
2.2.2.01	POSTALES	0,00	29.160,08	0,00	-34.755,92
2.2.3	TRANSPORTES	0,00	0,00	0,00	132,35
2.2.4	PRIMAS DE SEGUROS	0,00	0,00	0,00	3.832,35
2.2.4.99	OTROS RIESGOS	0,00	0,00	0,00	3.832,35
2.2.5	TRIBUTOS	0,00	0,00	0,00	2.181,64
2.2.5.00	LOCALES	0,00	0,00	0,00	1.970,28
2.2.5.01	AUTONOMICAS	0,00	0,00	0,00	211,36
2.2.6	GASTOS DIVERSOS	0,00	0,00	0,00	14.472,21
2.2.6.02	PUBLICIDAD Y PROPAGANDA	0,00	0,00	0,00	832,35
2.2.6.03	JURIDICOS, CONTENCIOSOS	0,00	0,00	0,00	832,35
2.2.6.06	REUNIONES, CONFERENCIAS Y CURSOS	0,00	0,00	0,00	9.975,16
2.2.6.99	OTROS	0,00	0,00	0,00	2.832,35
2.2.7	TRABAJOS REALIZADOS POR OTRAS EMPRESAS	0,00	3.694,39	0,00	484.848,99
2.2.7.00	LIMPIEZA Y ASEO	0,00	0,13	0,00	17.421,85
2.2.7.01	SEGURIDAD	0,00	3.694,26	0,00	-39.657,42
2.2.7.03	POSTALES	0,00	0,00	0,00	832,35
2.2.7.04	CUSTODIA, DEPOSITOS Y ALMACENAJE	0,00	0,00	0,00	32.645,83
2.2.7.06	ESTUDIOS Y TRABAJOS TECNICOS	0,00	0,00	0,00	133.957,14
2.2.7.11	ACTIVIDADES FORMATIVAS	0,00	0,00	0,00	340.432,29
2.2.7.99	OTROS	0,00	0,00	0,00	-783,05
4	TRANSFERENCIAS CORRIENTES	0,00	8.075.396,71	0,00	759.385,42
4.6	A CORPORACIONES LOCALES	0,00	816.425,55	0,00	599.934,42
4.6.1	A AYUNTAMIENTOS	0,00	816.425,55	0,00	599.723,01
4.6.1.02	FORMACIÓN TRABAJADORES DESEMPLEADOS	0,00	62.537,40	0,00	21.127,60
4.6.1.03	PRIMER EMPLEO	0,00	578.749,70	0,00	411.817,61
4.6.1.04	DESARROLLO LOCAL	0,00	0,00	0,00	-44.452,88



Información a fecha: 31/12/2015

Unidad monetaria: Euros

Clasificación Orgánica 1905 DESARROLLO ECONÓMICO E INNOVACIÓN / D.G. DE FORMACIÓN Y EMPLEO

Clasificación Funcional 3221 PROTECCION Y PROMOCION SOCIAL / PROMOCION SOCIAL / FOMENTO DEL EMPLEO Y PROMOCION INDUSTRIAL Y EMPRESARIAL / FOMENTO DEL EMPLEO Y FORMACION OCUPACIONAL

Clasificación Económica	Denominación	Comprometidos Incorporables	Comprometidos No Incorporables	No Comprometidos Incorporables	No Comprometidos No Incorporables
4.6.1.07	FORMACIÓN FOMENTO EMPLEO	0,00	175.138,45	0,00	211.230,68
4.6.2	A MANCOMUNIDADES DE MUNICIPIOS	0,00	0,00	0,00	211,41
4.6.2.04	DESARROLLO LOCAL Y AG. DESARROLLO LOCAL	0,00	0,00	0,00	211,41
4.7	A EMPRESAS PRIVADAS	0,00	3.234.518,63	0,00	-1.115.990,33
4.7.0	X	0,00	3.234.518,63	0,00	-1.115.990,33
4.7.0.00	PLANES IGUALDAD Y CONCILIACIÓN	0,00	6.000,00	0,00	-6.000,00
4.7.0.01	FORMACIÓN TRABAJ. DESEMPLEADOS	0,00	1.137.727,38	0,00	-219.006,19
4.7.0.04	INTEGRACIÓN LABORAL MINUSVÁLIDOS	0,00	82.274,62	0,00	-69.170,59
4.7.0.07	FORMACIÓN PARA FOMENTO DEL EMPLEO	0,00	1.959.769,13	0,00	-851.405,65
4.7.0.13	FORMACIÓN TRABAJ. OCUP. ACC. COMPL.	0,00	27.122,00	0,00	25.787,00
4.7.0.56	AYUDAS FOMENTO EMPLEO ESTABLE (FSE)	0,00	0,00	0,00	-1.882,40
4.7.0.60	PROGRAMA EMPLEO JOVEN (CHEQUE JOVEN)	0,00	21.625,50	0,00	5.687,50
4.8	A FAMILIAS E INSTITUCIONES SIN FINES DE LUCRO	0,00	4.024.452,53	0,00	1.275.441,33
4.8.0	X	0,00	4.024.452,53	0,00	1.275.441,33
4.8.0.00	FORMACIÓN TRABAJADORES DESEMPLEADOS	0,00	1.220.617,00	0,00	-68.207,03
4.8.0.01	CONTRATACIÓN TEMPORAL DESEMPLEADOS	0,00	105.089,98	0,00	-196.420,07
4.8.0.02	INFORM. Y ORIENTACIÓN BÚSQUEDA EMPLEO	0,00	178.556,08	0,00	61.048,62
4.8.0.06	BECAS FORM. TRABAJ. DESEMPLEADOS	0,00	0,00	0,00	-117.428,32
4.8.0.07	FORMACIÓN PARA FOMENTO EMPLEO	0,00	2.198.277,18	0,00	-36.613,50
4.8.0.08	INTEGRAC.LABORAL MINUSVÁLIDOS	0,00	0,00	0,00	1.127.813,01
4.8.0.12	FORMAC.TRAB. OCUPADOS C.PROG.	0,00	216.122,32	0,00	409.373,87
4.8.0.13	FORMAC.TRAB. OCUPADOS ACC.COMPL.	0,00	105.789,97	0,00	-21.553,57
4.8.0.60	PROGRAMA EMPLEO JOVEN (CHEQUE JOVEN)	0,00	0,00	0,00	117.428,32
6	INVERSIONES REALES	0,00	0,00	-0,00	0,00
6.2	INVERSION NUEVA ASOCIADA AL FUNCIONAMIENTO OPERATIVO DE LOS SERVICIOS	0,00	0,00	328,95	0,00
6.2.3	MAQUINARIA, INSTALACIONES Y UTILLAJE	0,00	0,00	-589,35	0,00
6.2.3.00	ADQUISICION	0,00	0,00	-589,35	0,00
6.2.5	MOBILIARIO Y ENSERES	0,00	0,00	918,30	0,00
6.2.5.00	ADQUISICION	0,00	0,00	918,30	0,00
6.3	INVERSION DE REPOSICION ASOCIADA AL FUNCION. OPERAT. DE LOS SERVICIOS	0,00	0,00	-328,95	0,00
6.3.2	EDIFICIOS Y OTRAS CONSTRUCCIONES	0,00	0,00	-328,95	0,00
6.3.2.03	INCORPORACION DE BIENES Y SERVICIOS	0,00	0,00	-328,95	0,00
Total Orgánico / Funcional	1905 / 3221	0,00	8.168.394,18	-0,00	1.230.632,94



Información a fecha: 31/12/2015

Unidad monetaria: Euros

Clasificación Orgánica 190601 DESARROLLO ECONÓMICO E INNOVACIÓN / DIRECCION GENERAL DE CULTURA Y TURISMO / SERVICIOS GENERALES

Clasificación Funcional 4531 PRODUCCION DE BIENES PUBLICOS DE CARACTER SOCIAL / CULTURA, JUVENTUD Y DEPORTES / PROMOCION CULTURAL / PROMOCION Y COOPERACION CULTURAL

Clasificación Económica	Denominación	Comprometidos Incorporables	Comprometidos No Incorporables	No Comprometidos Incorporables	No Comprometidos No Incorporables
2	GASTOS EN BIENES CORRIENTES Y SERVICIOS	0,00	0,00	0,00	55.058,99
2.0	ARRENDAMIENTOS Y CANONES	0,00	0,00	0,00	7.796,05
2.0.2	EDIFICIOS Y OTRAS CONSTRUCCIONES	0,00	0,00	0,00	2.790,11
2.0.5	MOBILIARIO Y ENSERES	0,00	0,00	0,00	5.280,34
2.0.9	CANONES	0,00	0,00	0,00	-274,40
2.1	REPARACIONES, MANTENIMIENTO Y CONSERVACION	0,00	0,00	0,00	3.775,18
2.1.2	EDIFICIOS Y OTRAS CONSTRUCCIONES	0,00	0,00	0,00	5.101,13
2.1.2.00	INMOVILIZADO PROPIO	0,00	0,00	0,00	5.101,13
2.1.3	MAQUINARIA, INSTALACION Y UTILLAJE	0,00	0,00	0,00	-1.325,95
2.1.3.00	INMOVILIZADO PROPIO	0,00	0,00	0,00	-1.325,95
2.2	MATERIAL, SUMINISTROS Y OTROS	0,00	0,00	0,00	39.497,98
2.2.0	MATERIAL DE OFICINA	0,00	0,00	0,00	2.661,23
2.2.0.00	ORDINARIO NO INVENTARIABLE	0,00	0,00	0,00	814,66
2.2.0.01	PRENSA, REVISTAS, LIBROS Y OTRAS PUBLICACIONES	0,00	0,00	0,00	1.800,00
2.2.0.02	MATERIAL INFORMATICO NO INVENTARIABLE	0,00	0,00	0,00	46,57
2.2.1	SUMINISTROS	0,00	0,00	0,00	6.795,55
2.2.1.00	ENERGIA ELECTRICA	0,00	0,00	0,00	2.890,66
2.2.1.99	OTROS SUMINISTROS	0,00	0,00	0,00	3.904,89
2.2.2	COMUNICACIONES	0,00	0,00	0,00	500,00
2.2.2.01	POSTALES	0,00	0,00	0,00	500,00
2.2.3	TRANSPORTES	0,00	0,00	0,00	3.759,93
2.2.4	PRIMAS DE SEGUROS	0,00	0,00	0,00	3.367,72
2.2.4.00	EDIFICIOS Y LOCALES	0,00	0,00	0,00	5,28
2.2.4.99	OTROS RIESGOS	0,00	0,00	0,00	3.362,44
2.2.5	TRIBUTOS	0,00	0,00	0,00	-16,02
2.2.5.00	LOCALES	0,00	0,00	0,00	33,96
2.2.5.01	AUTONOMICAS	0,00	0,00	0,00	-49,98
2.2.6	GASTOS DIVERSOS	0,00	0,00	0,00	53.856,60
2.2.6.02	PUBLICIDAD Y PROPAGANDA	0,00	0,00	0,00	26.400,43
2.2.6.06	REUNIONES, CONFERENCIAS Y CURSOS	0,00	0,00	0,00	8.418,10
2.2.6.08	PUBLICACIONES Y EDICIONES	0,00	0,00	0,00	9.842,02
2.2.6.99	OTROS	0,00	0,00	0,00	9.196,05
2.2.7	TRABAJOS REALIZADOS POR OTRAS EMPRESAS	0,00	0,00	0,00	-31.427,03



Información a fecha: 31/12/2015

Unidad monetaria: Euros

Clasificación Orgánica 190601 DESARROLLO ECONÓMICO E INNOVACIÓN / DIRECCION GENERAL DE CULTURA Y TURISMO / SERVICIOS GENERALES

Clasificación Funcional 4531 PRODUCCION DE BIENES PUBLICOS DE CARACTER SOCIAL / CULTURA, JUVENTUD Y DEPORTES / PROMOCION CULTURAL / PROMOCION Y COOPERACION CULTURAL

Clasificación Económica	Denominación	Comprometidos Incorporables	Comprometidos No Incorporables	No Comprometidos Incorporables	No Comprometidos No Incorporables
2.2.7.00	LIMPIEZA Y ASEO	0,00	0,00	0,00	8.140,44
2.2.7.01	SEGURIDAD	0,00	0,00	0,00	2.500,00
2.2.7.03	POSTALES	0,00	0,00	0,00	1.991,88
2.2.7.06	ESTUDIOS Y TRABAJOS TECNICOS	0,00	0,00	0,00	2.870,81
2.2.7.99	OTROS	0,00	0,00	0,00	-46.930,16
2.3	INDEMNIZACION POR RAZON DEL SERVICIO	0,00	0,00	0,00	3.989,78
2.3.0	DIETAS	0,00	0,00	0,00	2.070,64
2.3.1	LOCOMOCION	0,00	0,00	0,00	1.646,14
2.3.3	OTRAS INDEMNIZACIONES.	0,00	0,00	0,00	273,00
4	TRANSFERENCIAS CORRIENTES	0,00	9.000,00	0,00	258.013,41
4.6	A CORPORACIONES LOCALES	0,00	0,00	0,00	107.649,82
4.6.1	A AYUNTAMIENTOS	0,00	0,00	0,00	107.649,82
4.6.1.00	ACCIONES Y ACTIVIDADES DE INICIATIVA MUNICIPAL	0,00	0,00	0,00	107.649,82
4.7	A EMPRESAS PRIVADAS	0,00	0,00	0,00	47.000,00
4.7.0	X	0,00	0,00	0,00	47.000,00
4.7.0.01	ACTIVIDADES CULTURALES	0,00	0,00	0,00	47.000,00
4.8	A FAMILIAS E INSTITUCIONES SIN FINES DE LUCRO	0,00	9.000,00	0,00	103.363,59
4.8.1	X	0,00	0,00	0,00	6.498,00
4.8.1.07	ASOCIACIÓN CULTURAL ALFAROCK. FESTIVAL ALFAROCK	0,00	0,00	0,00	6.498,00
4.8.2	X	0,00	9.000,00	0,00	96.776,89
4.8.2.00	AYUDAS PARA ACTIVIDADES CULTURALES	0,00	9.000,00	0,00	96.776,89
4.8.3	X	0,00	0,00	0,00	88,70
4.8.3.00	BECAS PROMOCIÓN ARTISTAS	0,00	0,00	0,00	88,70
6	INVERSIONES REALES	0,00	0,00	16.367,05	0,00
6.2	INVERSION NUEVA ASOCIADA AL FUNCIONAMIENTO OPERATIVO DE LOS SERVICIOS	0,00	0,00	12.367,05	0,00
6.2.3	MAQUINARIA, INSTALACIONES Y UTILLAJE	0,00	0,00	3.750,00	0,00
6.2.3.00	ADQUISICION	0,00	0,00	3.750,00	0,00
6.2.5	MOBILIARIO Y ENSERES	0,00	0,00	3.472,05	0,00
6.2.5.00	ADQUISICION	0,00	0,00	3.472,05	0,00
6.2.9	OTROS ACTIVOS MATERIALES	0,00	0,00	5.145,00	0,00
6.2.9.00	ADQUISICION	0,00	0,00	5.145,00	0,00
6.3	INVERSION DE REPOSICION ASOCIADA AL FUNCION. OPERAT. DE LOS SERVICIOS	0,00	0,00	4.000,00	0,00
6.3.2	EDIFICIOS Y OTRAS CONSTRUCCIONES	0,00	0,00	2.000,00	0,00



**Gobierno
de La
Rioja**

Adm. Pública y Hacienda
SICAP - Sistema de Información Contable
REMANENTES DE CRÉDITO

Ejercicio: 2015

Página 214

Información a fecha: 31/12/2015

Unidad monetaria: Euros

Clasificación Orgánica 190601 DESARROLLO ECONÓMICO E INNOVACIÓN / DIRECCION GENERAL DE CULTURA Y TURISMO / SERVICIOS GENERALES

Clasificación Funcional 4531 PRODUCCION DE BIENES PUBLICOS DE CARACTER SOCIAL / CULTURA, JUVENTUD Y DEPORTES / PROMOCION CULTURAL / PROMOCION Y COOPERACION CULTURAL

Clasificación Económica	Denominación	Comprometidos Incorporables	Comprometidos No Incorporables	No Comprometidos Incorporables	No Comprometidos No Incorporables
6.3.2.01	CONSTRUCCION	0,00	0,00	2.000,00	0,00
6.3.5	MOBILIARIO Y ENSERES	0,00	0,00	2.000,00	0,00
6.3.5.00	ADQUISICION	0,00	0,00	2.000,00	0,00
7	TRANSFERENCIAS DE CAPITAL	0,00	0,00	87.269,26	0,00
7.6	A CORPORACIONES LOCALES	0,00	0,00	61.435,41	0,00
7.6.1	A AYUNTAMIENTOS	0,00	0,00	61.435,41	0,00
7.6.1.02	A AYUNTAMIENTOS PARA ADECUACIÓN DE LOCALES CULTURALES	0,00	0,00	20.582,62	0,00
7.6.1.03	REHABILITACIÓN LOCALES CULTURALES	0,00	0,00	40.852,79	0,00
7.7	A EMPRESAS PRIVADAS	0,00	0,00	25.000,00	0,00
7.7.0	X	0,00	0,00	25.000,00	0,00
7.7.0.00	EQUIPAMIENTO LOCALES CULTURALES	0,00	0,00	25.000,00	0,00
7.8	A FAMILIAS E INSTITUCIONES SIN FINES DE LUCRO	0,00	0,00	833,85	0,00
7.8.2	X	0,00	0,00	833,85	0,00
7.8.2.00	ADECUACIÓN DE LOCALES CULTURALES	0,00	0,00	833,85	0,00
Total Orgánico / Funcional	190601 / 4531	0,00	9.000,00	103.636,31	313.072,40



Información a fecha: 31/12/2015

Unidad monetaria: Euros

Clasificación Orgánica 190601 DESARROLLO ECONÓMICO E INNOVACIÓN / DIRECCION GENERAL DE CULTURA Y TURISMO / SERVICIOS GENERALES

Clasificación Funcional 45711 PRODUCCION DE BIENES PUBLICOS DE CARACTER SOCIAL / CULTURA, JUVENTUD Y DEPORTES / PATRIMONIO HISTORICO ARTISTICO / PROMOCION DEL PATRIMONIO HISTORICO ARTISTICO / CONSERVACIÓN DEL PATRIMONIO HISTÓRICO-ARTÍSTICO

Clasificación Económica	Denominación	Comprometidos Incorporables	Comprometidos No Incorporables	No Comprometidos Incorporables	No Comprometidos No Incorporables
2	GASTOS EN BIENES CORRIENTES Y SERVICIOS	0,00	0,00	0,00	39.014,80
2.1	REPARACIONES, MANTENIMIENTO Y CONSERVACION	0,00	0,00	0,00	4.306,08
2.1.2	EDIFICIOS Y OTRAS CONSTRUCCIONES	0,00	0,00	0,00	1.070,00
2.1.2.00	INMOVILIZADO PROPIO	0,00	0,00	0,00	1.070,00
2.1.5	MOBILIARIO Y ENSERES	0,00	0,00	0,00	3.236,08
2.1.5.00	INMOVILIZADO PROPIO	0,00	0,00	0,00	3.236,08
2.2	MATERIAL, SUMINISTROS Y OTROS	0,00	0,00	0,00	32.247,47
2.2.0	MATERIAL DE OFICINA	0,00	0,00	0,00	3.338,35
2.2.0.00	ORDINARIO NO INVENTARIABLE	0,00	0,00	0,00	986,35
2.2.0.01	PRENSA, REVISTAS, LIBROS Y OTRAS PUBLICACIONES	0,00	0,00	0,00	1.283,00
2.2.0.02	MATERIAL INFORMATICO NO INVENTARIABLE	0,00	0,00	0,00	1.069,00
2.2.1	SUMINISTROS	0,00	0,00	0,00	1.120,35
2.2.1.00	ENERGIA ELECTRICA	0,00	0,00	0,00	753,17
2.2.1.99	OTROS SUMINISTROS	0,00	0,00	0,00	367,18
2.2.3	TRANSPORTES	0,00	0,00	0,00	-924,25
2.2.6	GASTOS DIVERSOS	0,00	0,00	0,00	2.565,00
2.2.6.06	REUNIONES, CONFERENCIAS Y CURSOS	0,00	0,00	0,00	2.565,00
2.2.7	TRABAJOS REALIZADOS POR OTRAS EMPRESAS	0,00	0,00	0,00	26.148,02
2.2.7.00	LIMPIEZA Y ASEO	0,00	0,00	0,00	116,00
2.2.7.01	SEGURIDAD	0,00	0,00	0,00	-1.933,05
2.2.7.03	POSTALES	0,00	0,00	0,00	-85,34
2.2.7.06	ESTUDIOS Y TRABAJOS TECNICOS	0,00	0,00	0,00	27.836,41
2.2.7.99	OTROS	0,00	0,00	0,00	214,00
2.3	INDEMNIZACION POR RAZON DEL SERVICIO	0,00	0,00	0,00	2.461,25
2.3.0	DIETAS	0,00	0,00	0,00	1.103,26
2.3.1	LOCOMOCION	0,00	0,00	0,00	1.083,99
2.3.3	OTRAS INDEMNIZACIONES.	0,00	0,00	0,00	274,00
6	INVERSIONES REALES	0,00	0,00	3.191,29	0,00
6.3	INVERSION DE REPOSICION ASOCIADA AL FUNCION. OPERAT. DE LOS SERVICIOS	0,00	0,00	2.130,00	0,00
6.3.5	MOBILIARIO Y ENSERES	0,00	0,00	2.130,00	0,00
6.3.5.00	ADQUISICION	0,00	0,00	2.130,00	0,00
6.5	GASTOS DE INVERSIONES EN PATRIMONIO HISTORICO	0,00	0,00	1.061,29	0,00
6.5.0	INVERSIONES EN PATRIMONIO HISTORICO DESTINADO AL USO GENERAL	0,00	0,00	1.061,29	0,00



**Gobierno
de La
Rioja**

LKCAM220

Adm. Pública y Hacienda

SICAP - Sistema de Información Contable

REMANENTES DE CRÉDITO

Ejercicio: 2015

Página 216

Información a fecha: 31/12/2015

Unidad monetaria: Euros

Clasificación Orgánica 190601 DESARROLLO ECONÓMICO E INNOVACIÓN / DIRECCION GENERAL DE CULTURA Y TURISMO / SERVICIOS GENERALES

Clasificación Funcional 45711 PRODUCCION DE BIENES PUBLICOS DE CARACTER SOCIAL / CULTURA, JUVENTUD Y DEPORTES / PATRIMONIO HISTORICO ARTISTICO / PROMOCION DEL PATRIMONIO HISTORICO ARTISTICO / CONSERVACIÓN DEL PATRIMONIO HISTÓRICO-ARTÍSTICO

Clasificación Económica	Denominación	Comprometidos Incorporables	Comprometidos No Incorporables	No Comprometidos Incorporables	No Comprometidos No Incorporables
6.5.0.01	CONSTRUCCION	0,00	0,00	33.309,80	0,00
6.5.0.03	INCORPORACION DE BIENES Y SERVICIOS	0,00	0,00	-32.248,51	0,00
7	TRANSFERENCIAS DE CAPITAL	0,00	0,00	239.468,83	0,00
7.6	A CORPORACIONES LOCALES	0,00	0,00	209.468,20	0,00
7.6.1	A AYUNTAMIENTOS	0,00	0,00	209.468,20	0,00
7.6.1.03	A AYUNTAMIENTOS PARA RESTAURACIONES DEL PATRIMONIO HISTÓRICO	0,00	0,00	209.468,20	0,00
7.8	A FAMILIAS E INSTITUCIONES SIN FINES DE LUCRO	0,00	0,00	30.000,63	0,00
7.8.0	X	0,00	0,00	30.000,63	0,00
7.8.0.02	CONVENIOS ENTIDADES SIN ÁNIMO DE LUCRO	0,00	0,00	30.000,63	0,00
Total Orgánico / Funcional	190601 / 45711	0,00	0,00	242.660,12	39.014,80



Información a fecha: 31/12/2015

Unidad monetaria: Euros

Clasificación Orgánica 190601 DESARROLLO ECONÓMICO E INNOVACIÓN / DIRECCION GENERAL DE CULTURA Y TURISMO / SERVICIOS GENERALES

Clasificación Funcional 45712 PRODUCCION DE BIENES PUBLICOS DE CARACTER SOCIAL / CULTURA, JUVENTUD Y DEPORTES / PATRIMONIO HISTORICO ARTISTICO / PROMOCION DEL PATRIMONIO HISTORICO ARTISTICO / PROMOCION, CATALOGACIÓN Y DIFUSIÓN DEL PATRIMONIO HISTÓRICO-ARTÍSTICO

Clasificación Económica	Denominación	Comprometidos Incorporables	Comprometidos No Incorporables	No Comprometidos Incorporables	No Comprometidos No Incorporables
2	GASTOS EN BIENES CORRIENTES Y SERVICIOS	0,00	0,00	0,00	59.862,65
2.0	ARRENDAMIENTOS Y CANONES	0,00	0,00	0,00	1.344,80
2.0.9	CANONES	0,00	0,00	0,00	1.344,80
2.1	REPARACIONES, MANTENIMIENTO Y CONSERVACION	0,00	0,00	0,00	2.799,69
2.1.0	TERRENOS Y BIENES NATURALES	0,00	0,00	0,00	2.850,00
2.1.0.00	INMOVILIZADO PROPIO	0,00	0,00	0,00	2.850,00
2.1.3	MAQUINARIA, INSTALACION Y UTILLAJE	0,00	0,00	0,00	-50,31
2.1.3.00	INMOVILIZADO PROPIO	0,00	0,00	0,00	-50,31
2.2	MATERIAL, SUMINISTROS Y OTROS	0,00	0,00	0,00	49.970,32
2.2.0	MATERIAL DE OFICINA	0,00	0,00	0,00	1.387,00
2.2.0.00	ORDINARIO NO INVENTARIABLE	0,00	0,00	0,00	610,00
2.2.0.01	PRENSA, REVISTAS, LIBROS Y OTRAS PUBLICACIONES	0,00	0,00	0,00	207,00
2.2.0.02	MATERIAL INFORMATICO NO INVENTARIABLE	0,00	0,00	0,00	570,00
2.2.1	SUMINISTROS	0,00	0,00	0,00	932,80
2.2.1.04	VESTUARIO	0,00	0,00	0,00	3,00
2.2.1.07	MATERIALES ESPECIALES	0,00	0,00	0,00	275,20
2.2.1.23	CALZADO	0,00	0,00	0,00	74,60
2.2.1.99	OTROS SUMINISTROS	0,00	0,00	0,00	580,00
2.2.3	TRANSPORTES	0,00	0,00	0,00	580,00
2.2.4	PRIMAS DE SEGUROS	0,00	0,00	0,00	603,00
2.2.4.00	EDIFICIOS Y LOCALES	0,00	0,00	0,00	303,00
2.2.4.99	OTROS RIESGOS	0,00	0,00	0,00	300,00
2.2.6	GASTOS DIVERSOS	0,00	0,00	0,00	14.982,32
2.2.6.02	PUBLICIDAD Y PROPAGANDA	0,00	0,00	0,00	4.707,32
2.2.6.06	REUNIONES, CONFERENCIAS Y CURSOS	0,00	0,00	0,00	9.000,00
2.2.6.08	PUBLICACIONES Y EDICIONES	0,00	0,00	0,00	950,00
2.2.6.99	OTROS	0,00	0,00	0,00	325,00
2.2.7	TRABAJOS REALIZADOS POR OTRAS EMPRESAS	0,00	0,00	0,00	31.485,20
2.2.7.00	LIMPIEZA Y ASEO	0,00	0,00	0,00	285,00
2.2.7.06	ESTUDIOS Y TRABAJOS TECNICOS	0,00	0,00	0,00	17.512,20
2.2.7.11	ESTUDIO, CATALOGACIÓN Y SITUACIÓN PHA	0,00	0,00	0,00	585,00
2.2.7.99	OTROS	0,00	0,00	0,00	13.103,00
2.3	INDEMNIZACION POR RAZON DEL SERVICIO	0,00	0,00	0,00	5.747,84



Gobierno
de La
Rioja

Adm. Pública y Hacienda

SICAP - Sistema de Información Contable

REMANENTES DE CRÉDITO

Ejercicio: 2015

Página 218


Información a fecha: 31/12/2015

Unidad monetaria: Euros

Clasificación Orgánica 190601 DESARROLLO ECONÓMICO E INNOVACIÓN / DIRECCION GENERAL DE CULTURA Y TURISMO / SERVICIOS GENERALES

Clasificación Funcional 45712 PRODUCCION DE BIENES PUBLICOS DE CARACTER SOCIAL / CULTURA, JUVENTUD Y DEPORTES / PATRIMONIO HISTORICO ARTISTICO / PROMOCION DEL PATRIMONIO HISTORICO ARTISTICO / PROMOCION, CATALOGACIÓN Y DIFUSIÓN DEL PATRIMONIO HISTÓRICO-ARTÍSTICO

Clasificación Económica	Denominación	Comprometidos Incorporables	Comprometidos No Incorporables	No Comprometidos Incorporables	No Comprometidos No Incorporables
2.3.0	DIETAS	0,00	0,00	0,00	2.805,53
2.3.1	LOCOMOCION	0,00	0,00	0,00	2.562,31
2.3.3	OTRAS INDEMNIZACIONES.	0,00	0,00	0,00	380,00
6	INVERSIONES REALES	0,00	0,00	5.605,00	0,00
6.2	INVERSION NUEVA ASOCIADA AL FUNCIONAMIENTO OPERATIVO DE LOS SERVICIOS	0,00	0,00	4.750,00	0,00
6.2.5	MOBILIARIO Y ENSERES	0,00	0,00	4.750,00	0,00
6.2.5.00	ADQUISICION	0,00	0,00	4.750,00	0,00
6.3	INVERSION DE REPOSICION ASOCIADA AL FUNCION. OPERAT. DE LOS SERVICIOS	0,00	0,00	855,00	0,00
6.3.5	MOBILIARIO Y ENSERES	0,00	0,00	855,00	0,00
6.3.5.00	ADQUISICION	0,00	0,00	855,00	0,00
Total Orgánico / Funcional	190601 / 45712	0,00	0,00	5.605,00	59.862,65



Gobierno
de La
Rioja

Adm. Pública y Hacienda

SICAP - Sistema de Información Contable

REMANENTES DE CRÉDITO

Ejercicio: 2015

Página 219

Información a fecha: 31/12/2015

Unidad monetaria: Euros

Clasificación Orgánica 190601 DESARROLLO ECONÓMICO E INNOVACIÓN / DIRECCION GENERAL DE CULTURA Y TURISMO / SERVICIOS GENERALES

Clasificación Funcional 5441 PRODUCCION DE BIENES PUBLICOS DE CARACTER ECONOMICO / INVESTIGACION, DESARROLLO E INNOVACIÓN / INVESTIGACIÓN Y DESARROLLO RELACIONADO CON LA EDUCACIÓN / INVESTIGACIÓN Y DESARROLLO RELACIONADO CON LA EDUCACIÓN

Clasificación Económica	Denominación	Comprometidos Incorporables	Comprometidos No Incorporables	No Comprometidos Incorporables	No Comprometidos No Incorporables
2	GASTOS EN BIENES CORRIENTES Y SERVICIOS	0,00	0,00	0,00	3,00
2.2	MATERIAL, SUMINISTROS Y OTROS	0,00	0,00	0,00	3,00
2.2.7	TRABAJOS REALIZADOS POR OTRAS EMPRESAS	0,00	0,00	0,00	3,00
2.2.7.11	X	0,00	0,00	0,00	3,00
6	INVERSIONES REALES	0,00	0,00	32.629,19	0,00
6.5	GASTOS DE INVERSIONES EN PATRIMONIO HISTORICO	0,00	0,00	32.629,19	0,00
6.5.0	INVERSIONES EN PATRIMONIO HISTORICO DESTINADO AL USO GENERAL	0,00	0,00	32.629,19	0,00
6.5.0.03	INCORPORACION DE BIENES Y SERVICIOS	0,00	0,00	32.629,19	0,00
Total Orgánico / Funcional	190601 / 5441	0,00	0,00	32.629,19	3,00



Gobierno
de La
Rioja

Adm. Pública y Hacienda

SICAP - Sistema de Información Contable

REMANENTES DE CRÉDITO

Ejercicio: 2015

Página 220

Información a fecha: 31/12/2015

Unidad monetaria: Euros

Clasificación Orgánica 190601 DESARROLLO ECONÓMICO E INNOVACIÓN / DIRECCION GENERAL DE CULTURA Y TURISMO / SERVICIOS GENERALES

Clasificación Funcional 7511 REGULACION ECONOMICA DE SECTORES PRODUCTIVOS / TURISMO / ORDENACION Y PROMOCION TURISTICA / COORDINACION Y PROMOCION DEL TURISMO

Clasificación Económica	Denominación	Comprometidos Incorporables	Comprometidos No Incorporables	No Comprometidos Incorporables	No Comprometidos No Incorporables
2	GASTOS EN BIENES CORRIENTES Y SERVICIOS	0,00	0,00	0,00	61.377,20
2.1	REPARACIONES, MANTENIMIENTO Y CONSERVACION	0,00	0,00	0,00	279,09
2.1.2	EDIFICIOS Y OTRAS CONSTRUCCIONES	0,00	0,00	0,00	-5.649,90
2.1.2.00	INMOVILIZADO PROPIO	0,00	0,00	0,00	-5.649,90
2.1.3	MAQUINARIA, INSTALACION Y UTILLAJE	0,00	0,00	0,00	1.078,99
2.1.3.00	INMOVILIZADO PROPIO	0,00	0,00	0,00	1.078,99
2.1.5	MOBILIARIO Y ENSERES	0,00	0,00	0,00	4.850,00
2.1.5.00	INMOVILIZADO PROPIO	0,00	0,00	0,00	4.850,00
2.2	MATERIAL, SUMINISTROS Y OTROS	0,00	0,00	0,00	46.769,00
2.2.0	MATERIAL DE OFICINA	0,00	0,00	0,00	1.567,28
2.2.0.00	ORDINARIO NO INVENTARIABLE	0,00	0,00	0,00	1.042,60
2.2.0.01	PRENSA, REVISTAS, LIBROS Y OTRAS PUBLICACIONES	0,00	0,00	0,00	524,68
2.2.1	SUMINISTROS	0,00	0,00	0,00	758,40
2.2.1.00	ENERGIA ELECTRICA	0,00	0,00	0,00	-714,14
2.2.1.02	GAS	0,00	0,00	0,00	970,00
2.2.1.99	OTROS SUMINISTROS	0,00	0,00	0,00	502,54
2.2.3	TRANSPORTES	0,00	0,00	0,00	5.820,00
2.2.4	PRIMAS DE SEGUROS	0,00	0,00	0,00	776,00
2.2.4.01	DE VEHICULOS	0,00	0,00	0,00	776,00
2.2.5	TRIBUTOS	0,00	0,00	0,00	1.741,46
2.2.5.00	LOCALES	0,00	0,00	0,00	771,46
2.2.5.01	AUTONOMICAS	0,00	0,00	0,00	970,00
2.2.6	GASTOS DIVERSOS	0,00	0,00	0,00	9.703,96
2.2.6.02	PUBLICIDAD Y PROPAGANDA	0,00	0,00	0,00	3.823,00
2.2.6.06	REUNIONES, CONFERENCIAS Y CURSOS	0,00	0,00	0,00	2.166,96
2.2.6.12	X	0,00	0,00	0,00	2.416,00
2.2.6.99	OTROS	0,00	0,00	0,00	1.298,00
2.2.7	TRABAJOS REALIZADOS POR OTRAS EMPRESAS	0,00	0,00	0,00	26.401,90
2.2.7.00	LIMPIEZA Y ASEO	0,00	0,00	0,00	3.536,29
2.2.7.01	SEGURIDAD	0,00	0,00	0,00	8.294,00
2.2.7.03	POSTALES	0,00	0,00	0,00	970,00
2.2.7.06	ESTUDIOS Y TRABAJOS TECNICOS	0,00	0,00	0,00	12.416,00
2.2.7.99	OTROS	0,00	0,00	0,00	1.185,61




Información a fecha: 31/12/2015

Unidad monetaria: Euros

Clasificación Orgánica 190601 DESARROLLO ECONÓMICO E INNOVACIÓN / DIRECCION GENERAL DE CULTURA Y TURISMO / SERVICIOS GENERALES

Clasificación Funcional 7511 REGULACION ECONOMICA DE SECTORES PRODUCTIVOS / TURISMO / ORDENACION Y PROMOCION TURISTICA / COORDINACION Y PROMOCION DEL TURISMO

Clasificación Económica	Denominación	Comprometidos Incorporables	Comprometidos No Incorporables	No Comprometidos Incorporables	No Comprometidos No Incorporables
2.3	INDEMNIZACION POR RAZON DEL SERVICIO	0,00	0,00	0,00	14.329,11
2.3.0	DIETAS	0,00	0,00	0,00	9.848,83
2.3.1	LOCOMOCION	0,00	0,00	0,00	3.655,28
2.3.3	OTRAS INDEMNIZACIONES.	0,00	0,00	0,00	825,00
3	GASTOS FINANCIEROS	0,00	0,00	0,00	873,00
3.4	DE DEPOSITOS, FIANZAS Y OTROS	0,00	0,00	0,00	873,00
3.4.2	INTERESES DE DEMORA	0,00	0,00	0,00	873,00
6	INVERSIONES REALES	0,00	0,00	9.088,54	0,00
6.1	INVERSION DE REPOSIC.EN INFRAESTR. Y BIENES DESTINADOS AL USO GENERAL	0,00	0,00	2.976,00	0,00
6.1.1	INFRAESTRUCTURAS Y BIENES DESTINADOS AL USO GENERAL	0,00	0,00	2.976,00	0,00
6.1.1.00	ADQUISICION	0,00	0,00	829,00	0,00
6.1.1.03	INCORPORACION DE BIENES Y SERVICIOS	0,00	0,00	2.147,00	0,00
6.2	INVERSION NUEVA ASOCIADA AL FUNCIONAMIENTO OPERATIVO DE LOS SERVICIOS	0,00	0,00	-5.790,46	0,00
6.2.5	MOBILIARIO Y ENSERES	0,00	0,00	-5.790,46	0,00
6.2.5.00	ADQUISICION	0,00	0,00	-5.790,46	0,00
6.3	INVERSION DE REPOSICION ASOCIADA AL FUNCION. OPERAT. DE LOS SERVICIOS	0,00	0,00	9.098,00	0,00
6.3.2	EDIFICIOS Y OTRAS CONSTRUCCIONES	0,00	0,00	2.976,00	0,00
6.3.2.01	CONSTRUCCION	0,00	0,00	1.317,00	0,00
6.3.2.03	INCORPORACION DE BIENES Y SERVICIOS	0,00	0,00	1.659,00	0,00
6.3.3	MAQUINARIA, INSTALACIONES Y UTILLAJE	0,00	0,00	4.463,00	0,00
6.3.3.00	ADQUISICION	0,00	0,00	2.805,00	0,00
6.3.3.01	CONSTRUCCION	0,00	0,00	829,00	0,00
6.3.3.03	INCORPORACION DE BIENES Y SERVICIOS	0,00	0,00	829,00	0,00
6.3.5	MOBILIARIO Y ENSERES	0,00	0,00	1.659,00	0,00
6.3.5.00	ADQUISICION	0,00	0,00	1.659,00	0,00
6.6	INVERSIONES GESTIONADAS PARA OTROS ENTES	0,00	0,00	2.805,00	0,00
6.6.1	INFRAESTRUCTURAS Y BIENES DESTINADOS AL USO GENERAL	0,00	0,00	2.805,00	0,00
6.6.1.01	CONSTRUCCION	0,00	0,00	1.317,00	0,00
6.6.1.03	INCORPORACION DE BIENES Y SERVICIOS	0,00	0,00	1.488,00	0,00
7	TRANSFERENCIAS DE CAPITAL	0,00	0,00	100.000,00	0,00
7.6	A CORPORACIONES LOCALES	0,00	0,00	100.000,00	0,00
7.6.1	A AYUNTAMIENTOS	0,00	0,00	100.000,00	0,00
7.6.1.00	X	0,00	0,00	100.000,00	0,00



Gobierno
de La
Rioja

Adm. Pública y Hacienda

SICAP - Sistema de Información Contable

REMANENTES DE CRÉDITO

Ejercicio: 2015

Página 222

Información a fecha: 31/12/2015

Unidad monetaria: Euros

Clasificación Orgánica 190601 DESARROLLO ECONÓMICO E INNOVACIÓN / DIRECCION GENERAL DE CULTURA Y TURISMO / SERVICIOS GENERALES

Clasificación Funcional 7511 REGULACION ECONOMICA DE SECTORES PRODUCTIVOS / TURISMO / ORDENACION Y PROMOCION TURISTICA / COORDINACION Y PROMOCION DEL TURISMO

Clasificación Económica	Denominación	Comprometidos Incorporables	Comprometidos No Incorporables	No Comprometidos Incorporables	No Comprometidos No Incorporables
8	ACTIVOS FINANCIEROS	0,00	0,00	0,00	186.004,60
8.5	ADQUISICION DE ACCIONES DENTRO DEL SECTOR PUBLICO	0,00	0,00	0,00	186.004,60
8.5.0	COMPRA DE ACCIONES DE SOCIEDADES AUTONOMICAS	0,00	0,00	0,00	186.004,60
8.5.0.00	X	0,00	0,00	0,00	4,60
8.5.0.01	X	0,00	0,00	0,00	186.000,00
Total Orgánico / Funcional	190601 / 7511	0,00	0,00	109.088,54	248.254,80



Información a fecha: 31/12/2015

Unidad monetaria: Euros

Clasificación Orgánica 190602 DESARROLLO ECONÓMICO E INNOVACIÓN / DIRECCION GENERAL DE CULTURA Y TURISMO / ARCHIVO HISTORICO

Clasificación Funcional 4521 PRODUCCION DE BIENES PUBLICOS DE CARACTER SOCIAL / CULTURA, JUVENTUD Y DEPORTES / MUSEOS, ARCHIVOS Y BIBLIOTECAS / MUSEOS, ARCHIVOS Y BIBLIOTECAS

Clasificación Económica	Denominación	Comprometidos Incorporables	Comprometidos No Incorporables	No Comprometidos Incorporables	No Comprometidos No Incorporables
2	GASTOS EN BIENES CORRIENTES Y SERVICIOS	0,00	0,00	0,00	34.648,44
2.1	REPARACIONES, MANTENIMIENTO Y CONSERVACION	0,00	0,00	0,00	9.429,08
2.1.2	EDIFICIOS Y OTRAS CONSTRUCCIONES	0,00	0,00	0,00	9.585,99
2.1.2.00	INMOVILIZADO PROPIO	0,00	0,00	0,00	9.585,99
2.1.3	MAQUINARIA, INSTALACION Y UTILLAJE	0,00	0,00	0,00	-156,91
2.1.3.00	INMOVILIZADO PROPIO	0,00	0,00	0,00	-156,91
2.2	MATERIAL, SUMINISTROS Y OTROS	0,00	0,00	0,00	23.863,36
2.2.0	MATERIAL DE OFICINA	0,00	0,00	0,00	1.866,06
2.2.0.00	ORDINARIO NO INVENTARIABLE	0,00	0,00	0,00	1.624,06
2.2.0.02	MATERIAL INFORMATICO NO INVENTARIABLE	0,00	0,00	0,00	242,00
2.2.1	SUMINISTROS	0,00	0,00	0,00	9.716,17
2.2.1.00	ENERGIA ELECTRICA	0,00	0,00	0,00	6.164,06
2.2.1.04	VESTUARIO	0,00	0,00	0,00	291,00
2.2.1.07	MATERIALES ESPECIALES	0,00	0,00	0,00	-44,02
2.2.1.23	CALZADO	0,00	0,00	0,00	194,00
2.2.1.99	OTROS SUMINISTROS	0,00	0,00	0,00	3.111,13
2.2.3	TRANSPORTES	0,00	0,00	0,00	1.454,00
2.2.5	TRIBUTOS	0,00	0,00	0,00	171,00
2.2.5.00	LOCALES	0,00	0,00	0,00	89,19
2.2.5.01	AUTONOMICAS	0,00	0,00	0,00	81,81
2.2.7	TRABAJOS REALIZADOS POR OTRAS EMPRESAS	0,00	0,00	0,00	10.656,13
2.2.7.00	LIMPIEZA Y ASEO	0,00	0,00	0,00	2.072,27
2.2.7.06	ESTUDIOS Y TRABAJOS TECNICOS	0,00	0,00	0,00	8.583,86
2.3	INDEMNIZACION POR RAZON DEL SERVICIO	0,00	0,00	0,00	1.356,00
2.3.0	DIETAS	0,00	0,00	0,00	678,00
2.3.1	LOCOMOCION	0,00	0,00	0,00	678,00
4	TRANSFERENCIAS CORRIENTES	0,00	0,00	0,00	1.028,21
4.8	A FAMILIAS E INSTITUCIONES SIN FINES DE LUCRO	0,00	0,00	0,00	1.028,21
4.8.0	X	0,00	0,00	0,00	1.028,21
4.8.0.00	BECAS FORMACIÓN EN ARCHIVÍSTICA	0,00	0,00	0,00	1.028,21
6	INVERSIONES REALES	0,00	0,00	19.528,73	0,00
6.2	INVERSION NUEVA ASOCIADA AL FUNCIONAMIENTO OPERATIVO DE LOS SERVICIOS	0,00	0,00	18.155,73	0,00
6.2.9	OTROS ACTIVOS MATERIALES	0,00	0,00	18.155,73	0,00



Gobierno
de La
Rioja

Adm. Pública y Hacienda

SICAP - Sistema de Información Contable

REMANENTES DE CRÉDITO

Ejercicio: 2015

Página 224

Información a fecha: 31/12/2015

Unidad monetaria: Euros

Clasificación Orgánica 190602 DESARROLLO ECONÓMICO E INNOVACIÓN / DIRECCION GENERAL DE CULTURA Y TURISMO / ARCHIVO HISTORICO

Clasificación Funcional 4521 PRODUCCION DE BIENES PUBLICOS DE CARACTER SOCIAL / CULTURA, JUVENTUD Y DEPORTES / MUSEOS, ARCHIVOS Y BIBLIOTECAS / MUSEOS, ARCHIVOS Y BIBLIOTECAS

Clasificación Económica	Denominación	Comprometidos Incorporables	Comprometidos No Incorporables	No Comprometidos Incorporables	No Comprometidos No Incorporables
6.2.9.00	ADQUISICION	0,00	0,00	18.155,73	0,00
6.3	INVERSION DE REPOSICION ASOCIADA AL FUNCION. OPERAT. DE LOS SERVICIOS	0,00	0,00	1.373,00	0,00
6.3.5	MOBILIARIO Y ENSERES	0,00	0,00	1.373,00	0,00
6.3.5.00	ADQUISICION	0,00	0,00	1.373,00	0,00
Total Orgánico / Funcional	190602 / 4521	0,00	0,00	19.528,73	35.676,65



Información a fecha: 31/12/2015

Unidad monetaria: Euros

Clasificación Orgánica 190603 DESARROLLO ECONÓMICO E INNOVACIÓN / DIRECCION GENERAL DE CULTURA Y TURISMO / BIBLIOTECA PUBLICA.

Clasificación Funcional 4521 PRODUCCION DE BIENES PUBLICOS DE CARACTER SOCIAL / CULTURA, JUVENTUD Y DEPORTES / MUSEOS, ARCHIVOS Y BIBLIOTECAS / MUSEOS, ARCHIVOS Y BIBLIOTECAS

Clasificación Económica	Denominación	Comprometidos Incorporables	Comprometidos No Incorporables	No Comprometidos Incorporables	No Comprometidos No Incorporables
2	GASTOS EN BIENES CORRIENTES Y SERVICIOS	0,00	0,00	0,00	62.096,04
2.0	ARRENDAMIENTOS Y CANONES	0,00	0,00	0,00	228,79
2.0.5	MOBILIARIO Y ENSERES	0,00	0,00	0,00	100,00
2.0.9	CANONES	0,00	0,00	0,00	128,79
2.1	REPARACIONES, MANTENIMIENTO Y CONSERVACION	0,00	0,00	0,00	17.090,66
2.1.2	EDIFICIOS Y OTRAS CONSTRUCCIONES	0,00	0,00	0,00	-169,05
2.1.2.00	INMOVILIZADO PROPIO	0,00	0,00	0,00	-169,05
2.1.3	MAQUINARIA, INSTALACION Y UTILLAJE	0,00	0,00	0,00	8.737,12
2.1.3.00	INMOVILIZADO PROPIO	0,00	0,00	0,00	8.737,12
2.1.5	MOBILIARIO Y ENSERES	0,00	0,00	0,00	8.522,59
2.1.5.00	INMOVILIZADO PROPIO	0,00	0,00	0,00	8.522,59
2.2	MATERIAL, SUMINISTROS Y OTROS	0,00	0,00	0,00	44.398,69
2.2.0	MATERIAL DE OFICINA	0,00	0,00	0,00	7.678,32
2.2.0.00	ORDINARIO NO INVENTARIABLE	0,00	0,00	0,00	2.350,88
2.2.0.01	PRENSA, REVISTAS, LIBROS Y OTRAS PUBLICACIONES	0,00	0,00	0,00	7.636,13
2.2.0.02	MATERIAL INFORMATICO NO INVENTARIABLE	0,00	0,00	0,00	-2.308,69
2.2.1	SUMINISTROS	0,00	0,00	0,00	19.622,25
2.2.1.00	ENERGIA ELECTRICA	0,00	0,00	0,00	13.750,46
2.2.1.03	COMBUSTIBLES Y CARBURANTES	0,00	0,00	0,00	5.927,01
2.2.1.04	VESTUARIO	0,00	0,00	0,00	-935,24
2.2.1.06	PRODUCTOS FARMACEUTICOS	0,00	0,00	0,00	82,00
2.2.1.07	MATERIALES ESPECIALES	0,00	0,00	0,00	-4.425,03
2.2.1.23	CALZADO	0,00	0,00	0,00	1.100,00
2.2.1.99	OTROS SUMINISTROS	0,00	0,00	0,00	4.123,05
2.2.2	COMUNICACIONES	0,00	0,00	0,00	2.318,95
2.2.2.01	POSTALES	0,00	0,00	0,00	2.318,95
2.2.3	TRANSPORTES	0,00	0,00	0,00	820,25
2.2.5	TRIBUTOS	0,00	0,00	0,00	628,23
2.2.5.00	LOCALES	0,00	0,00	0,00	4,68
2.2.5.01	AUTONOMICAS	0,00	0,00	0,00	623,55
2.2.6	GASTOS DIVERSOS	0,00	0,00	0,00	4.049,88
2.2.6.02	PUBLICIDAD Y PROPAGANDA	0,00	0,00	0,00	2.549,88
2.2.6.06	REUNIONES, CONFERENCIAS Y CURSOS	0,00	0,00	0,00	1.500,00




Información a fecha: 31/12/2015

Unidad monetaria: Euros

Clasificación Orgánica 190603 DESARROLLO ECONÓMICO E INNOVACIÓN / DIRECCION GENERAL DE CULTURA Y TURISMO / BIBLIOTECA PUBLICA.

Clasificación Funcional 4521 PRODUCCION DE BIENES PUBLICOS DE CARACTER SOCIAL / CULTURA, JUVENTUD Y DEPORTES / MUSEOS, ARCHIVOS Y BIBLIOTECAS / MUSEOS, ARCHIVOS Y BIBLIOTECAS

Clasificación Económica	Denominación	Comprometidos Incorporables	Comprometidos No Incorporables	No Comprometidos Incorporables	No Comprometidos No Incorporables
2.2.7	TRABAJOS REALIZADOS POR OTRAS EMPRESAS	0,00	0,00	0,00	9.280,81
2.2.7.00	LIMPIEZA Y ASEO	0,00	0,00	0,00	7.465,23
2.2.7.01	SEGURIDAD	0,00	0,00	0,00	1.296,91
2.2.7.06	ESTUDIOS Y TRABAJOS TECNICOS	0,00	0,00	0,00	5.986,16
2.2.7.13	PRESTACIÓN DE SERVICIOS BIBLIOTECARIOS	0,00	0,00	0,00	2.074,69
2.2.7.99	OTROS	0,00	0,00	0,00	-7.542,18
2.3	INDEMNIZACION POR RAZON DEL SERVICIO	0,00	0,00	0,00	377,90
2.3.0	DIETAS	0,00	0,00	0,00	-36,50
2.3.1	LOCOMOCION	0,00	0,00	0,00	-85,60
2.3.3	OTRAS INDEMNIZACIONES.	0,00	0,00	0,00	500,00
4	TRANSFERENCIAS CORRIENTES	0,00	0,00	0,00	35,32
4.8	A FAMILIAS E INSTITUCIONES SIN FINES DE LUCRO	0,00	0,00	0,00	35,32
4.8.0	X	0,00	0,00	0,00	35,32
4.8.0.00	BECAS FORMACIÓN EN BIBLIOTECONOMÍA	0,00	0,00	0,00	35,32
6	INVERSIONES REALES	0,00	0,00	13.780,93	0,00
6.2	INVERSION NUEVA ASOCIADA AL FUNCIONAMIENTO OPERATIVO DE LOS SERVICIOS	0,00	0,00	1.536,24	0,00
6.2.5	MOBILIARIO Y ENSERES	0,00	0,00	761,62	0,00
6.2.5.00	ADQUISICION	0,00	0,00	761,62	0,00
6.2.9	OTROS ACTIVOS MATERIALES	0,00	0,00	774,62	0,00
6.2.9.00	ADQUISICION	0,00	0,00	774,62	0,00
6.3	INVERSION DE REPOSICION ASOCIADA AL FUNCION. OPERAT. DE LOS SERVICIOS	0,00	0,00	12.237,85	0,00
6.3.2	EDIFICIOS Y OTRAS CONSTRUCCIONES	0,00	0,00	10.877,00	0,00
6.3.2.00	ADQUISICION	0,00	0,00	1.000,00	0,00
6.3.2.01	CONSTRUCCION	0,00	0,00	9.877,00	0,00
6.3.5	MOBILIARIO Y ENSERES	0,00	0,00	-139,15	0,00
6.3.5.00	ADQUISICION	0,00	0,00	-139,15	0,00
6.3.9	OTROS ACTIVOS MATERIALES	0,00	0,00	1.500,00	0,00
6.3.9.00	ADQUISICION	0,00	0,00	1.500,00	0,00
6.6	INVERSIONES GESTIONADAS PARA OTROS ENTES	0,00	0,00	6,84	0,00
6.6.9	OTROS ACTIVOS MATERIALES	0,00	0,00	6,84	0,00
6.6.9.00	ADQUISICION	0,00	0,00	6,84	0,00
Total Orgánico / Funcional	190603 / 4521	0,00	0,00	13.780,93	62.131,36



Gobierno
de La
Rioja

Adm. Pública y Hacienda

SICAP - Sistema de Información Contable

REMANENTES DE CRÉDITO

Ejercicio: 2015

Página 227

Información a fecha: 31/12/2015

Unidad monetaria: Euros

Clasificación Orgánica 190604 DESARROLLO ECONÓMICO E INNOVACIÓN / DIRECCION GENERAL DE CULTURA Y TURISMO / MUSEO

Clasificación Funcional 4521 PRODUCCION DE BIENES PUBLICOS DE CARACTER SOCIAL / CULTURA, JUVENTUD Y DEPORTES / MUSEOS, ARCHIVOS Y BIBLIOTECAS / MUSEOS, ARCHIVOS Y BIBLIOTECAS

Clasificación Económica	Denominación	Comprometidos Incorporables	Comprometidos No Incorporables	No Comprometidos Incorporables	No Comprometidos No Incorporables
2	GASTOS EN BIENES CORRIENTES Y SERVICIOS	0,00	0,00	0,00	23.045,97
2.0	ARRENDAMIENTOS Y CANONES	0,00	0,00	0,00	17,00
2.0.9	CANONES	0,00	0,00	0,00	17,00
2.1	REPARACIONES, MANTENIMIENTO Y CONSERVACION	0,00	0,00	0,00	4.489,69
2.1.2	EDIFICIOS Y OTRAS CONSTRUCCIONES	0,00	0,00	0,00	-1.752,90
2.1.2.00	INMOVILIZADO PROPIO	0,00	0,00	0,00	-2.060,52
2.1.2.01	INMOVILIZADO ARRENDADO	0,00	0,00	0,00	307,62
2.1.3	MAQUINARIA, INSTALACION Y UTILLAJE	0,00	0,00	0,00	9.541,09
2.1.3.00	INMOVILIZADO PROPIO	0,00	0,00	0,00	6.358,23
2.1.3.01	INMOVILIZADO ARRENDADO	0,00	0,00	0,00	3.182,86
2.1.5	MOBILIARIO Y ENSERES	0,00	0,00	0,00	279,59
2.1.5.00	INMOVILIZADO PROPIO	0,00	0,00	0,00	279,59
2.1.6	EQUIPOS PARA PROCESO DE INFORMACION	0,00	0,00	0,00	-3.578,09
2.1.6.00	INMOVILIZADO PROPIO	0,00	0,00	0,00	-3.578,09
2.2	MATERIAL, SUMINISTROS Y OTROS	0,00	0,00	0,00	16.746,53
2.2.0	MATERIAL DE OFICINA	0,00	0,00	0,00	588,17
2.2.0.00	ORDINARIO NO INVENTARIABLE	0,00	0,00	0,00	588,17
2.2.1	SUMINISTROS	0,00	0,00	0,00	6.962,37
2.2.1.00	ENERGIA ELECTRICA	0,00	0,00	0,00	5.919,03
2.2.1.04	VESTUARIO	0,00	0,00	0,00	-561,98
2.2.1.06	PRODUCTOS FARMACEUTICOS	0,00	0,00	0,00	50,00
2.2.1.07	MATERIALES ESPECIALES	0,00	0,00	0,00	-619,04
2.2.1.23	CALZADO	0,00	0,00	0,00	-299,98
2.2.1.99	OTROS SUMINISTROS	0,00	0,00	0,00	2.474,34
2.2.3	TRANSPORTES	0,00	0,00	0,00	1.810,44
2.2.4	PRIMAS DE SEGUROS	0,00	0,00	0,00	1.037,27
2.2.4.99	OTROS RIESGOS	0,00	0,00	0,00	1.037,27
2.2.5	TRIBUTOS	0,00	0,00	0,00	540,59
2.2.5.00	LOCALES	0,00	0,00	0,00	-164,55
2.2.5.01	AUTONOMICAS	0,00	0,00	0,00	705,14
2.2.6	GASTOS DIVERSOS	0,00	0,00	0,00	12.055,83
2.2.6.02	PUBLICIDAD Y PROPAGANDA	0,00	0,00	0,00	-1.218,32
2.2.6.06	REUNIONES, CONFERENCIAS Y CURSOS	0,00	0,00	0,00	500,00



**Gobierno
de La
Rioja**

Adm. Pública y Hacienda
SICAP - Sistema de Información Contable
REMANENTES DE CRÉDITO

Ejercicio: 2015

Página 228

Información a fecha: 31/12/2015

Unidad monetaria: Euros

Clasificación Orgánica 190604 DESARROLLO ECONÓMICO E INNOVACIÓN / DIRECCION GENERAL DE CULTURA Y TURISMO / MUSEO

Clasificación Funcional 4521 PRODUCCION DE BIENES PUBLICOS DE CARACTER SOCIAL / CULTURA, JUVENTUD Y DEPORTES / MUSEOS, ARCHIVOS Y BIBLIOTECAS / MUSEOS, ARCHIVOS Y BIBLIOTECAS

Clasificación Económica	Denominación	Comprometidos Incorporables	Comprometidos No Incorporables	No Comprometidos Incorporables	No Comprometidos No Incorporables
2.2.6.08	PUBLICACIONES Y EDICIONES	0,00	0,00	0,00	12.774,15
2.2.7	TRABAJOS REALIZADOS POR OTRAS EMPRESAS	0,00	0,00	0,00	-6.248,14
2.2.7.00	LIMPIEZA Y ASEO	0,00	0,00	0,00	548,43
2.2.7.01	SEGURIDAD	0,00	0,00	0,00	-2.401,83
2.2.7.03	POSTALES	0,00	0,00	0,00	51,32
2.2.7.06	ESTUDIOS Y TRABAJOS TECNICOS	0,00	0,00	0,00	13.933,84
2.2.7.99	OTROS	0,00	0,00	0,00	-18.379,90
2.3	INDEMNIZACION POR RAZON DEL SERVICIO	0,00	0,00	0,00	1.792,75
2.3.0	DIETAS	0,00	0,00	0,00	426,41
2.3.1	LOCOMOCION	0,00	0,00	0,00	1.366,34
6	INVERSIONES REALES	0,00	0,00	5.131,38	0,00
6.2	INVERSION NUEVA ASOCIADA AL FUNCIONAMIENTO OPERATIVO DE LOS SERVICIOS	0,00	0,00	785,40	0,00
6.2.9	OTROS ACTIVOS MATERIALES	0,00	0,00	785,40	0,00
6.2.9.00	ADQUISICION	0,00	0,00	785,40	0,00
6.5	GASTOS DE INVERSIONES EN PATRIMONIO HISTORICO	0,00	0,00	4.345,98	0,00
6.5.1	INVERSIONES EN PATRIMONIO HIST .DESTINADO AL FUNCION. OP. DE LOS SERV	0,00	0,00	4.345,98	0,00
6.5.1.01	CONSTRUCCION	0,00	0,00	-54.087,00	0,00
6.5.1.03	INCORPORACION DE BIENES Y SERVICIOS	0,00	0,00	58.432,98	0,00
Total Orgánico / Funcional	190604 / 4521	0,00	0,00	5.131,38	23.045,97



Gobierno
de La
Rioja

Adm. Pública y Hacienda

SICAP - Sistema de Información Contable

REMANENTES DE CRÉDITO

Ejercicio: 2015

Página 229

Información a fecha: 31/12/2015

Unidad monetaria: Euros

Clasificación Orgánica 2001 POLÍTICAS SOCIALES, FAMILIA, IGUALDAD Y JUSTICIA / SECRETARIA GENERAL TECNICA

Clasificación Funcional 3111 PROTECCION Y PROMOCION SOCIAL / PROTECCION SOCIAL / ADMINISTRACION GENERAL DE BIENESTAR SOCIAL / ADMINISTRACION GENERAL DE SERVICIOS SOCIALES

Clasificación Económica	Denominación	Comprometidos Incorporables	Comprometidos No Incorporables	No Comprometidos Incorporables	No Comprometidos No Incorporables
2	GASTOS EN BIENES CORRIENTES Y SERVICIOS	0,00	0,00	0,00	107.180,39
2.0	ARRENDAMIENTOS Y CANONES	0,00	0,00	0,00	10.000,00
2.0.2	EDIFICIOS Y OTRAS CONSTRUCCIONES	0,00	0,00	0,00	10.000,00
2.1	REPARACIONES, MANTENIMIENTO Y CONSERVACION	0,00	0,00	0,00	13.511,76
2.1.2	EDIFICIOS Y OTRAS CONSTRUCCIONES	0,00	0,00	0,00	-4.595,97
2.1.2.00	INMOVILIZADO PROPIO	0,00	0,00	0,00	-4.595,97
2.1.3	MAQUINARIA, INSTALACION Y UTILLAJE	0,00	0,00	0,00	-11.449,41
2.1.3.00	INMOVILIZADO PROPIO	0,00	0,00	0,00	-11.449,41
2.1.5	MOBILIARIO Y ENSERES	0,00	0,00	0,00	-442,86
2.1.5.00	INMOVILIZADO PROPIO	0,00	0,00	0,00	-442,86
2.1.6	EQUIPOS PARA PROCESO DE INFORMACION	0,00	0,00	0,00	30.000,00
2.1.6.00	INMOVILIZADO PROPIO	0,00	0,00	0,00	30.000,00
2.2	MATERIAL, SUMINISTROS Y OTROS	0,00	0,00	0,00	75.230,80
2.2.0	MATERIAL DE OFICINA	0,00	0,00	0,00	-6.738,29
2.2.0.00	ORDINARIO NO INVENTARIABLE	0,00	0,00	0,00	-6.366,29
2.2.0.01	PRENSA, REVISTAS, LIBROS Y OTRAS PUBLICACIONES	0,00	0,00	0,00	-372,00
2.2.1	SUMINISTROS	0,00	0,00	0,00	23.819,52
2.2.1.01	AGUA	0,00	0,00	0,00	36,12
2.2.1.03	COMBUSTIBLES Y CARBURANTES	0,00	0,00	0,00	631,00
2.2.1.04	VESTUARIO	0,00	0,00	0,00	-1.283,81
2.2.1.06	PRODUCTOS FARMACEUTICOS	0,00	0,00	0,00	-24,44
2.2.1.07	MATERIALES ESPECIALES	0,00	0,00	0,00	-38,32
2.2.1.23	CALZADO	0,00	0,00	0,00	-350,00
2.2.1.99	OTROS SUMINISTROS	0,00	0,00	0,00	24.848,97
2.2.2	COMUNICACIONES	0,00	0,00	0,00	47.445,32
2.2.2.01	POSTALES	0,00	0,00	0,00	47.509,44
2.2.2.99	OTRAS	0,00	0,00	0,00	-64,12
2.2.5	TRIBUTOS	0,00	0,00	0,00	-1.114,83
2.2.5.00	LOCALES	0,00	0,00	0,00	-511,97
2.2.5.01	AUTONOMICAS	0,00	0,00	0,00	146,50
2.2.5.02	ESTATALES	0,00	0,00	0,00	-749,36
2.2.6	GASTOS DIVERSOS	0,00	0,00	0,00	16.860,57
2.2.6.01	ATENCIONES PROTOCOLARIAS Y REPRESENTATIVAS	0,00	0,00	0,00	1.821,69



Información a fecha: 31/12/2015

Unidad monetaria: Euros

Clasificación Orgánica 2001 POLÍTICAS SOCIALES, FAMILIA, IGUALDAD Y JUSTICIA / SECRETARIA GENERAL TECNICA

Clasificación Funcional 3111 PROTECCION Y PROMOCION SOCIAL / PROTECCION SOCIAL / ADMINISTRACION GENERAL DE BIENESTAR SOCIAL / ADMINISTRACION GENERAL DE SERVICIOS SOCIALES

Clasificación Económica	Denominación	Comprometidos Incorporables	Comprometidos No Incorporables	No Comprometidos Incorporables	No Comprometidos No Incorporables
2.2.6.02	PUBLICIDAD Y PROPAGANDA	0,00	0,00	0,00	1.989,00
2.2.6.03	JURIDICOS, CONTENCIOSOS	0,00	0,00	0,00	6.681,00
2.2.6.06	REUNIONES, CONFERENCIAS Y CURSOS	0,00	0,00	0,00	780,61
2.2.6.99	OTROS	0,00	0,00	0,00	5.588,27
2.2.7	TRABAJOS REALIZADOS POR OTRAS EMPRESAS	0,00	0,00	0,00	-5.041,49
2.2.7.03	POSTALES	0,00	0,00	0,00	-78,71
2.2.7.06	ESTUDIOS Y TRABAJOS TECNICOS	0,00	0,00	0,00	-21.400,06
2.2.7.14	PROGRAMAS DE INTERVENCIÓN Y SENSIBILIZACIÓN SOCIAL	0,00	0,00	0,00	17.676,00
2.2.7.99	OTROS	0,00	0,00	0,00	-1.238,72
2.3	INDEMNIZACION POR RAZON DEL SERVICIO	0,00	0,00	0,00	8.437,83
2.3.0	DIETAS	0,00	0,00	0,00	7.960,93
2.3.1	LOCOMOCION	0,00	0,00	0,00	476,90
3	GASTOS FINANCIEROS	0,00	0,00	0,00	24,01
3.4	DE DEPOSITOS, FIANZAS Y OTROS	0,00	0,00	0,00	24,01
3.4.2	INTERESES DE DEMORA	0,00	0,00	0,00	24,01
6	INVERSIONES REALES	0,00	0,00	5.499,70	0,00
6.2	INVERSION NUEVA ASOCIADA AL FUNCIONAMIENTO OPERATIVO DE LOS SERVICIOS	0,00	0,00	11.955,65	0,00
6.2.2	EDIFICIOS Y OTRAS CONSTRUCCIONES	0,00	0,00	921,00	0,00
6.2.2.01	CONSTRUCCION	0,00	0,00	921,00	0,00
6.2.3	MAQUINARIA, INSTALACIONES Y UTILLAJE	0,00	0,00	10.921,00	0,00
6.2.3.00	ADQUISICION	0,00	0,00	10.921,00	0,00
6.2.4	ELEMENTOS DE TRANSPORTE	0,00	0,00	921,00	0,00
6.2.4.00	ADQUISICION	0,00	0,00	921,00	0,00
6.2.5	MOBILIARIO Y ENSERES	0,00	0,00	-807,35	0,00
6.2.5.00	ADQUISICION	0,00	0,00	-807,35	0,00
6.3	INVERSION DE REPOSICION ASOCIADA AL FUNCION. OPERAT. DE LOS SERVICIOS	0,00	0,00	-6.455,95	0,00
6.3.2	EDIFICIOS Y OTRAS CONSTRUCCIONES	0,00	0,00	-8.205,95	0,00
6.3.2.01	CONSTRUCCION	0,00	0,00	-8.205,95	0,00
6.3.3	MAQUINARIA, INSTALACIONES Y UTILLAJE	0,00	0,00	875,00	0,00
6.3.3.00	ADQUISICION	0,00	0,00	875,00	0,00
6.3.5	MOBILIARIO Y ENSERES	0,00	0,00	875,00	0,00
6.3.5.00	ADQUISICION	0,00	0,00	875,00	0,00
Total Orgánico / Funcional	2001 / 3111	0,00	0,00	5.499,70	107.204,40



Información a fecha: 31/12/2015

Unidad monetaria: Euros

Clasificación Orgánica 2002 POLÍTICAS SOCIALES, FAMILIA, IGUALDAD Y JUSTICIA / DIRECCIÓN GENERAL DE JUSTICIA E INTERIOR

Clasificación Funcional 1261 SERVICIOS DE CARACTER GENERAL / ADMINISTRACION GENERAL / OTROS SERVICIOS GENERALES / INTERIOR

Clasificación Económica	Denominación	Comprometidos Incorporables	Comprometidos No Incorporables	No Comprometidos Incorporables	No Comprometidos No Incorporables
2	GASTOS EN BIENES CORRIENTES Y SERVICIOS	0,00	39.648,00	0,00	68.816,95
2.1	REPARACIONES, MANTENIMIENTO Y CONSERVACION	0,00	0,00	0,00	7.246,00
2.1.2	EDIFICIOS Y OTRAS CONSTRUCCIONES	0,00	0,00	0,00	6.930,00
2.1.2.00	INMOVILIZADO PROPIO	0,00	0,00	0,00	6.930,00
2.1.5	MOBILIARIO Y ENSERES	0,00	0,00	0,00	316,00
2.1.5.00	INMOVILIZADO PROPIO	0,00	0,00	0,00	316,00
2.2	MATERIAL, SUMINISTROS Y OTROS	0,00	39.648,00	0,00	59.783,58
2.2.0	MATERIAL DE OFICINA	0,00	0,00	0,00	-2.516,68
2.2.0.00	ORDINARIO NO INVENTARIABLE	0,00	0,00	0,00	-469,18
2.2.0.01	PRENSA, REVISTAS, LIBROS Y OTRAS PUBLICACIONES	0,00	0,00	0,00	-2.047,50
2.2.1	SUMINISTROS	0,00	0,00	0,00	-118,41
2.2.1.99	OTROS SUMINISTROS	0,00	0,00	0,00	-118,41
2.2.3	TRANSPORTES	0,00	0,00	0,00	106,00
2.2.6	GASTOS DIVERSOS	0,00	0,00	0,00	-65.954,92
2.2.6.06	REUNIONES, CONFERENCIAS Y CURSOS	0,00	0,00	0,00	-14.114,75
2.2.6.10	ORGANIZACIÓN DE CURSOS PERFECCIONAMIENTO DE PERSONAL	0,00	0,00	0,00	20.399,82
2.2.6.12	MEDIDAS JUDICIALES MENORES	0,00	0,00	0,00	-82.177,28
2.2.6.13	ESTUDIOS Y ANALISIS JUSTICIA	0,00	0,00	0,00	4.254,00
2.2.6.99	OTROS	0,00	0,00	0,00	5.683,29
2.2.7	TRABAJOS REALIZADOS POR OTRAS EMPRESAS	0,00	39.648,00	0,00	128.267,59
2.2.7.06	ESTUDIOS Y TRABAJOS TECNICOS	0,00	39.648,00	0,00	128.284,74
2.2.7.99	OTROS	0,00	0,00	0,00	-17,15
2.3	INDEMNIZACION POR RAZON DEL SERVICIO	0,00	0,00	0,00	1.787,37
2.3.0	DIETAS	0,00	0,00	0,00	1.022,92
2.3.1	LOCOMOCION	0,00	0,00	0,00	764,45
3	GASTOS FINANCIEROS	0,00	0,00	0,00	690,15
3.4	DE DEPOSITOS, FIANZAS Y OTROS	0,00	0,00	0,00	690,15
3.4.2	INTERESES DE DEMORA	0,00	0,00	0,00	690,15
4	TRANSFERENCIAS CORRIENTES	0,00	0,00	0,00	1,50
4.8	A FAMILIAS E INSTITUCIONES SIN FINES DE LUCRO	0,00	0,00	0,00	1,50
4.8.9	X	0,00	0,00	0,00	1,50
4.8.9.99	OTRAS TRANSFERENCIAS	0,00	0,00	0,00	1,50
6	INVERSIONES REALES	0,00	0,00	28.757,55	0,00



**Gobierno
de La
Rioja**

LKCAM220

Adm. Pública y Hacienda

SICAP - Sistema de Información Contable

REMANENTES DE CRÉDITO

Ejercicio: 2015

Página 232

Información a fecha: 31/12/2015

Unidad monetaria: Euros

Clasificación Orgánica 2002 POLÍTICAS SOCIALES, FAMILIA, IGUALDAD Y JUSTICIA / DIRECCIÓN GENERAL DE JUSTICIA E INTERIOR

Clasificación Funcional 1261 SERVICIOS DE CARACTER GENERAL / ADMINISTRACION GENERAL / OTROS SERVICIOS GENERALES / INTERIOR

Clasificación Económica	Denominación	Comprometidos Incorporables	Comprometidos No Incorporables	No Comprometidos Incorporables	No Comprometidos No Incorporables
6.2	INVERSION NUEVA ASOCIADA AL FUNCIONAMIENTO OPERATIVO DE LOS SERVICIOS	0,00	0,00	48.500,00	0,00
6.2.2	EDIFICIOS Y OTRAS CONSTRUCCIONES	0,00	0,00	48.500,00	0,00
6.2.2.00	ADQUISICION	0,00	0,00	48.500,00	0,00
6.3	INVERSION DE REPOSICION ASOCIADA AL FUNCION. OPERAT. DE LOS SERVICIOS	0,00	0,00	-19.742,45	0,00
6.3.2	EDIFICIOS Y OTRAS CONSTRUCCIONES	0,00	0,00	-19.742,45	0,00
6.3.2.01	CONSTRUCCION	0,00	0,00	-15.785,75	0,00
6.3.2.03	INCORPORACION DE BIENES Y SERVICIOS	0,00	0,00	-3.956,70	0,00
Total Orgánico / Funcional	2002 / 1261	0,00	39.648,00	28.757,55	69.508,60



Información a fecha: 31/12/2015

Unidad monetaria: Euros

Clasificación Orgánica 2002 POLÍTICAS SOCIALES, FAMILIA, IGUALDAD Y JUSTICIA / DIRECCIÓN GENERAL DE JUSTICIA E INTERIOR

Clasificación Funcional 1411 SERVICIOS DE CARACTER GENERAL / JUSTICIA / ADMINISTRACION DE JUSTICIA / ADMINISTRACION DE JUSTICIA

Clasificación Económica	Denominación	Comprometidos Incorporables	Comprometidos No Incorporables	No Comprometidos Incorporables	No Comprometidos No Incorporables
2	GASTOS EN BIENES CORRIENTES Y SERVICIOS	0,00	50.818,70	0,00	125.034,06
2.0	ARRENDAMIENTOS Y CANONES	0,00	0,01	0,00	19.000,18
2.0.2	EDIFICIOS Y OTRAS CONSTRUCCIONES	0,00	0,01	0,00	19.000,18
2.1	REPARACIONES, MANTENIMIENTO Y CONSERVACION	0,00	0,00	0,00	50.346,12
2.1.2	EDIFICIOS Y OTRAS CONSTRUCCIONES	0,00	0,00	0,00	-1.469,22
2.1.2.00	INMOVILIZADO PROPIO	0,00	0,00	0,00	-1.469,22
2.1.3	MAQUINARIA, INSTALACION Y UTILLAJE	0,00	0,00	0,00	45.135,17
2.1.3.00	INMOVILIZADO PROPIO	0,00	0,00	0,00	45.135,17
2.1.4	ELEMENTOS DE TRANSPORTE	0,00	0,00	0,00	1.232,17
2.1.4.00	INMOVILIZADO PROPIO	0,00	0,00	0,00	1.232,17
2.1.5	MOBILIARIO Y ENSERES	0,00	0,00	0,00	4.850,00
2.1.5.00	INMOVILIZADO PROPIO	0,00	0,00	0,00	4.850,00
2.1.6	EQUIPOS PARA PROCESO DE INFORMACION	0,00	0,00	0,00	598,00
2.1.6.00	INMOVILIZADO PROPIO	0,00	0,00	0,00	598,00
2.2	MATERIAL, SUMINISTROS Y OTROS	0,00	50.818,69	0,00	50.130,13
2.2.0	MATERIAL DE OFICINA	0,00	0,00	0,00	-16.941,39
2.2.0.00	ORDINARIO NO INVENTARIABLE	0,00	0,00	0,00	-13.777,57
2.2.0.01	PRENSA, REVISTAS, LIBROS Y OTRAS PUBLICACIONES	0,00	0,00	0,00	-1.835,03
2.2.0.02	MATERIAL INFORMATICO NO INVENTARIABLE	0,00	0,00	0,00	-1.328,79
2.2.1	SUMINISTROS	0,00	0,00	0,00	-6.051,74
2.2.1.00	ENERGIA ELECTRICA	0,00	0,00	0,00	1,00
2.2.1.01	AGUA	0,00	0,00	0,00	118,91
2.2.1.02	GAS	0,00	0,00	0,00	1,00
2.2.1.03	COMBUSTIBLES Y CARBURANTES	0,00	0,00	0,00	591,85
2.2.1.04	VESTUARIO	0,00	0,00	0,00	-585,85
2.2.1.06	PRODUCTOS FARMACEUTICOS	0,00	0,00	0,00	1,00
2.2.1.23	CALZADO	0,00	0,00	0,00	582,00
2.2.1.99	OTROS SUMINISTROS	0,00	0,00	0,00	-6.761,65
2.2.2	COMUNICACIONES	0,00	49.541,37	0,00	-1.943,40
2.2.2.01	POSTALES	0,00	49.541,37	0,00	-1.943,40
2.2.3	TRANSPORTES	0,00	0,00	0,00	63.443,47
2.2.4	PRIMAS DE SEGUROS	0,00	0,00	0,00	115,72
2.2.4.99	OTROS RIESGOS	0,00	0,00	0,00	115,72




Información a fecha: 31/12/2015

Unidad monetaria: Euros

Clasificación Orgánica 2002 POLÍTICAS SOCIALES, FAMILIA, IGUALDAD Y JUSTICIA / DIRECCIÓN GENERAL DE JUSTICIA E INTERIOR

Clasificación Funcional 1411 SERVICIOS DE CARACTER GENERAL / JUSTICIA / ADMINISTRACION DE JUSTICIA / ADMINISTRACION DE JUSTICIA

Clasificación Económica	Denominación	Comprometidos Incorporables	Comprometidos No Incorporables	No Comprometidos Incorporables	No Comprometidos No Incorporables
2.2.5	TRIBUTOS	0,00	0,00	0,00	-2.302,90
2.2.5.00	LOCALES	0,00	0,00	0,00	-1.875,40
2.2.5.01	AUTONOMICAS	0,00	0,00	0,00	-427,50
2.2.6	GASTOS DIVERSOS	0,00	0,00	0,00	22.383,93
2.2.6.03	JURIDICOS, CONTENCIOSOS	0,00	0,00	0,00	200,00
2.2.6.06	REUNIONES, CONFERENCIAS Y CURSOS	0,00	0,00	0,00	1,00
2.2.6.99	OTROS	0,00	0,00	0,00	22.182,93
2.2.7	TRABAJOS REALIZADOS POR OTRAS EMPRESAS	0,00	1.277,32	0,00	-8.573,56
2.2.7.00	LIMPIEZA Y ASEO	0,00	0,00	0,00	1,00
2.2.7.01	SEGURIDAD	0,00	0,00	0,00	1,00
2.2.7.02	VALORACIONES Y PERITAJES	0,00	1.277,32	0,00	-16.011,04
2.2.7.06	ESTUDIOS Y TRABAJOS TECNICOS	0,00	0,00	0,00	-33.430,55
2.2.7.99	OTROS	0,00	0,00	0,00	40.866,03
2.3	INDEMNIZACION POR RAZON DEL SERVICIO	0,00	0,00	0,00	5.557,63
2.3.0	DIETAS	0,00	0,00	0,00	-319,12
2.3.1	LOCOMOCION	0,00	0,00	0,00	1.736,75
2.3.3	OTRAS INDEMNIZACIONES.	0,00	0,00	0,00	4.140,00
4	TRANSFERENCIAS CORRIENTES	0,00	0,00	0,00	211.924,51
4.6	A CORPORACIONES LOCALES	0,00	0,00	0,00	1.522,00
4.6.1	A AYUNTAMIENTOS	0,00	0,00	0,00	1.522,00
4.6.1.00	AYUNTAMIENTOS JUZGADOS DE PAZ	0,00	0,00	0,00	1.522,00
4.8	A FAMILIAS E INSTITUCIONES SIN FINES DE LUCRO	0,00	0,00	0,00	210.402,51
4.8.1	X	0,00	0,00	0,00	210.402,51
4.8.1.00	COLEGIOS PROFESIONALES JUSTICIA GRATUITA	0,00	0,00	0,00	210.402,51
6	INVERSIONES REALES	0,00	0,00	1.161.526,33	0,00
6.2	INVERSION NUEVA ASOCIADA AL FUNCIONAMIENTO OPERATIVO DE LOS SERVICIOS	0,00	0,00	1.178.869,67	0,00
6.2.2	EDIFICIOS Y OTRAS CONSTRUCCIONES	0,00	0,00	1.158.037,30	0,00
6.2.2.01	CONSTRUCCION	0,00	0,00	1.127.301,63	0,00
6.2.2.03	INCORPORACION DE BIENES Y SERVICIOS	0,00	0,00	30.735,67	0,00
6.2.3	MAQUINARIA, INSTALACIONES Y UTILLAJE	0,00	0,00	25.000,00	0,00
6.2.3.00	ADQUISICION	0,00	0,00	25.000,00	0,00
6.2.5	MOBILIARIO Y ENSERES	0,00	0,00	-4.167,63	0,00
6.2.5.00	ADQUISICION	0,00	0,00	-537,63	0,00



**Gobierno
de La
Rioja**

LKCAM220

Adm. Pública y Hacienda

SICAP - Sistema de Información Contable

REMANENTES DE CRÉDITO

Ejercicio: 2015

Página 235

Información a fecha: 31/12/2015

Unidad monetaria: Euros

Clasificación Orgánica 2002 POLÍTICAS SOCIALES, FAMILIA, IGUALDAD Y JUSTICIA / DIRECCIÓN GENERAL DE JUSTICIA E INTERIOR

Clasificación Funcional 1411 SERVICIOS DE CARACTER GENERAL / JUSTICIA / ADMINISTRACION DE JUSTICIA / ADMINISTRACION DE JUSTICIA

Clasificación Económica	Denominación	Comprometidos Incorporables	Comprometidos No Incorporables	No Comprometidos Incorporables	No Comprometidos No Incorporables
6.2.5.03	INCORPORACION DE BIENES Y SERVICIOS	0,00	0,00	-3.630,00	0,00
6.3	INVERSION DE REPOSICION ASOCIADA AL FUNCION. OPERAT. DE LOS SERVICIOS	0,00	0,00	-17.343,34	0,00
6.3.2	EDIFICIOS Y OTRAS CONSTRUCCIONES	0,00	0,00	-29.506,70	0,00
6.3.2.00	ADQUISICION	0,00	0,00	-29.506,70	0,00
6.3.5	MOBILIARIO Y ENSERES	0,00	0,00	12.163,36	0,00
6.3.5.00	ADQUISICION	0,00	0,00	12.163,36	0,00
Total Orgánico / Funcional	2002 / 1411	0,00	50.818,70	1.161.526,33	336.958,57




Información a fecha: 31/12/2015

Unidad monetaria: Euros

Clasificación Orgánica 2002 POLÍTICAS SOCIALES, FAMILIA, IGUALDAD Y JUSTICIA / DIRECCIÓN GENERAL DE JUSTICIA E INTERIOR

Clasificación Funcional 2111 PROTECCION CIVIL / PROTECCION CIVIL / PROTECCION CIVIL / PROTECCION CIVIL

Clasificación Económica	Denominación	Comprometidos Incorporables	Comprometidos No Incorporables	No Comprometidos Incorporables	No Comprometidos No Incorporables
2	GASTOS EN BIENES CORRIENTES Y SERVICIOS	0,00	0,00	0,00	861,27
2.1	REPARACIONES, MANTENIMIENTO Y CONSERVACION	0,00	0,00	0,00	343,71
2.1.2	EDIFICIOS Y OTRAS CONSTRUCCIONES	0,00	0,00	0,00	-17.542,73
2.1.2.00	INMOVILIZADO PROPIO	0,00	0,00	0,00	-17.542,73
2.1.3	MAQUINARIA, INSTALACION Y UTILLAJE	0,00	0,00	0,00	20.785,95
2.1.3.00	INMOVILIZADO PROPIO	0,00	0,00	0,00	20.785,95
2.1.4	ELEMENTOS DE TRANSPORTE	0,00	0,00	0,00	-4.094,85
2.1.4.00	INMOVILIZADO PROPIO	0,00	0,00	0,00	-4.094,85
2.1.5	MOBILIARIO Y ENSERES	0,00	0,00	0,00	1.059,34
2.1.5.00	INMOVILIZADO PROPIO	0,00	0,00	0,00	1.059,34
2.1.6	EQUIPOS PARA PROCESO DE INFORMACION	0,00	0,00	0,00	136,00
2.1.6.00	INMOVILIZADO PROPIO	0,00	0,00	0,00	136,00
2.2	MATERIAL, SUMINISTROS Y OTROS	0,00	0,00	0,00	413,33
2.2.0	MATERIAL DE OFICINA	0,00	0,00	0,00	1.467,80
2.2.0.00	ORDINARIO NO INVENTARIABLE	0,00	0,00	0,00	597,80
2.2.0.01	PRENSA, REVISTAS, LIBROS Y OTRAS PUBLICACIONES	0,00	0,00	0,00	201,00
2.2.0.02	MATERIAL INFORMATICO NO INVENTARIABLE	0,00	0,00	0,00	669,00
2.2.1	SUMINISTROS	0,00	0,00	0,00	-5.323,29
2.2.1.00	ENERGIA ELECTRICA	0,00	0,00	0,00	-2.266,41
2.2.1.03	COMBUSTIBLES Y CARBURANTES	0,00	0,00	0,00	7,32
2.2.1.04	VESTUARIO	0,00	0,00	0,00	-2.096,44
2.2.1.05	PRODUCTOS ALIMENTICIOS	0,00	0,00	0,00	2.338,00
2.2.1.07	MATERIALES ESPECIALES	0,00	0,00	0,00	401,00
2.2.1.23	CALZADO	0,00	0,00	0,00	2.618,72
2.2.1.99	OTROS SUMINISTROS	0,00	0,00	0,00	-6.325,48
2.2.3	TRANSPORTES	0,00	0,00	0,00	265,82
2.2.4	PRIMAS DE SEGUROS	0,00	0,00	0,00	-6.528,45
2.2.4.99	SEGUROS VOLUNTARIOS PRO. CIV.	0,00	0,00	0,00	-6.528,45
2.2.5	TRIBUTOS	0,00	0,00	0,00	1.337,89
2.2.5.00	LOCALES	0,00	0,00	0,00	56,13
2.2.5.02	ESTATALES	0,00	0,00	0,00	1.281,76
2.2.6	GASTOS DIVERSOS	0,00	0,00	0,00	5.640,86
2.2.6.06	REUNIONES, CONFERENCIAS Y CURSOS	0,00	0,00	0,00	2.598,00



Gobierno
de La
Rioja

Adm. Pública y Hacienda

SICAP - Sistema de Información Contable

REMANENTES DE CRÉDITO

Ejercicio: 2015

Página 237

Información a fecha: 31/12/2015

Unidad monetaria: Euros

Clasificación Orgánica 2002 POLÍTICAS SOCIALES, FAMILIA, IGUALDAD Y JUSTICIA / DIRECCIÓN GENERAL DE JUSTICIA E INTERIOR

Clasificación Funcional 2111 PROTECCION CIVIL / PROTECCION CIVIL / PROTECCION CIVIL / PROTECCION CIVIL

Clasificación Económica	Denominación	Comprometidos Incorporables	Comprometidos No Incorporables	No Comprometidos Incorporables	No Comprometidos No Incorporables
2.2.6.99	OTROS	0,00	0,00	0,00	3.042,86
2.2.7	TRABAJOS REALIZADOS POR OTRAS EMPRESAS	0,00	0,00	0,00	3.552,70
2.2.7.00	LIMPIEZA Y ASEO	0,00	0,00	0,00	1.038,84
2.2.7.06	ESTUDIOS Y TRABAJOS TECNICOS	0,00	0,00	0,00	2.513,86
2.3	INDEMNIZACION POR RAZON DEL SERVICIO	0,00	0,00	0,00	104,23
2.3.0	DIETAS	0,00	0,00	0,00	257,44
2.3.1	LOCOMOCION	0,00	0,00	0,00	-153,21
4	TRANSFERENCIAS CORRIENTES	0,00	600.000,00	0,00	3.000,90
4.6	A CORPORACIONES LOCALES	0,00	600.000,00	0,00	0,00
4.6.1	A AYUNTAMIENTOS	0,00	600.000,00	0,00	0,00
4.6.1.00	AYUNTAMIENTOS NO CONSORCIADOS	0,00	600.000,00	0,00	0,00
4.8	A FAMILIAS E INSTITUCIONES SIN FINES DE LUCRO	0,00	0,00	0,00	3.000,90
4.8.1	X	0,00	0,00	0,00	3.000,00
4.8.1.00	A CRUZ ROJA.COLABORACIÓN SOS 112	0,00	0,00	0,00	3.000,00
4.8.9	X	0,00	0,00	0,00	0,90
4.8.9.99	OTRAS TRANSFERENCIAS	0,00	0,00	0,00	0,90
6	INVERSIONES REALES	0,00	0,00	25,33	0,00
6.2	INVERSION NUEVA ASOCIADA AL FUNCIONAMIENTO OPERATIVO DE LOS SERVICIOS	0,00	0,00	-11.347,08	0,00
6.2.3	MAQUINARIA, INSTALACIONES Y UTILLAJE	0,00	0,00	-3.024,00	0,00
6.2.3.00	ADQUISICION	0,00	0,00	-3.024,00	0,00
6.2.4	ELEMENTOS DE TRANSPORTE	0,00	0,00	-7.065,40	0,00
6.2.4.00	ADQUISICION	0,00	0,00	-7.065,40	0,00
6.2.5	MOBILIARIO Y ENSERES	0,00	0,00	-1.257,68	0,00
6.2.5.00	ADQUISICION	0,00	0,00	-1.257,68	0,00
6.3	INVERSION DE REPOSICION ASOCIADA AL FUNCION. OPERAT. DE LOS SERVICIOS	0,00	0,00	11.372,41	0,00
6.3.3	MAQUINARIA, INSTALACIONES Y UTILLAJE	0,00	0,00	-15.782,52	0,00
6.3.4	ELEMENTOS DE TRANSPORTE	0,00	0,00	18.464,63	0,00
6.3.5	MOBILIARIO Y ENSERES	0,00	0,00	8.690,30	0,00
6.3.5.00	ADQUISICION	0,00	0,00	8.690,30	0,00
Total Orgánico / Funcional	2002 / 2111	0,00	600.000,00	25,33	3.862,17



Información a fecha: 31/12/2015

Unidad monetaria: Euros

Clasificación Orgánica 2003 POLÍTICAS SOCIALES, FAMILIA, IGUALDAD Y JUSTICIA / DIRECCIÓN GENERAL DEL DEPORTE Y DEL INSTITUTO RIOJANO DE LA JUVENTUD

Clasificación Funcional 4541 PRODUCCION DE BIENES PUBLICOS DE CARACTER SOCIAL / CULTURA, JUVENTUD Y DEPORTES / DEPORTES / PROMOCION Y AYUDA AL DEPORTE

Clasificación Económica	Denominación	Comprometidos Incorporables	Comprometidos No Incorporables	No Comprometidos Incorporables	No Comprometidos No Incorporables
2	GASTOS EN BIENES CORRIENTES Y SERVICIOS	0,00	5.140,31	0,00	78.995,06
2.0	ARRENDAMIENTOS Y CANONES	0,00	0,00	0,00	10.693,36
2.0.2	EDIFICIOS Y OTRAS CONSTRUCCIONES	0,00	0,00	0,00	6.000,00
2.0.3	MAQUINARIA, INSTALACION Y UTILLAJE	0,00	0,00	0,00	3.000,00
2.0.5	MOBILIARIO Y ENSERES	0,00	0,00	0,00	500,00
2.0.9	CANONES	0,00	0,00	0,00	1.193,36
2.1	REPARACIONES, MANTENIMIENTO Y CONSERVACION	0,00	0,00	0,00	54.312,18
2.1.2	EDIFICIOS Y OTRAS CONSTRUCCIONES	0,00	0,00	0,00	37.887,20
2.1.2.00	INMOVILIZADO PROPIO	0,00	0,00	0,00	37.887,20
2.1.3	MAQUINARIA, INSTALACION Y UTILLAJE	0,00	0,00	0,00	5.672,68
2.1.3.00	INMOVILIZADO PROPIO	0,00	0,00	0,00	5.672,68
2.1.4	ELEMENTOS DE TRANSPORTE	0,00	0,00	0,00	517,50
2.1.4.00	INMOVILIZADO PROPIO	0,00	0,00	0,00	517,50
2.1.5	MOBILIARIO Y ENSERES	0,00	0,00	0,00	8.734,80
2.1.5.00	INMOVILIZADO PROPIO	0,00	0,00	0,00	8.734,80
2.1.6	EQUIPOS PARA PROCESO DE INFORMACION	0,00	0,00	0,00	1.500,00
2.1.6.00	INMOVILIZADO PROPIO	0,00	0,00	0,00	1.500,00
2.2	MATERIAL, SUMINISTROS Y OTROS	0,00	5.140,31	0,00	5.347,98
2.2.0	MATERIAL DE OFICINA	0,00	0,00	0,00	-7.789,38
2.2.0.00	ORDINARIO NO INVENTARIABLE	0,00	0,00	0,00	-1.164,38
2.2.0.01	PRENSA, REVISTAS, LIBROS Y OTRAS PUBLICACIONES	0,00	0,00	0,00	-6.775,00
2.2.0.02	MATERIAL INFORMATICO NO INVENTARIABLE	0,00	0,00	0,00	150,00
2.2.1	SUMINISTROS	0,00	0,00	0,00	1.657,26
2.2.1.00	ENERGIA ELECTRICA	0,00	0,00	0,00	-1.360,32
2.2.1.01	AGUA	0,00	0,00	0,00	-4.557,52
2.2.1.02	GAS	0,00	0,00	0,00	1,00
2.2.1.03	COMBUSTIBLES Y CARBURANTES	0,00	0,00	0,00	700,00
2.2.1.04	VESTUARIO	0,00	0,00	0,00	800,00
2.2.1.06	PRODUCTOS FARMACEUTICOS	0,00	0,00	0,00	-1.193,70
2.2.1.07	MATERIALES ESPECIALES	0,00	0,00	0,00	-671,93
2.2.1.08	MATERIALES DEPORTIVOS, TROFEOS	0,00	0,00	0,00	8.679,03
2.2.1.23	CALZADO	0,00	0,00	0,00	0,89
2.2.1.99	OTROS SUMINISTROS	0,00	0,00	0,00	-740,19




Información a fecha: 31/12/2015

Unidad monetaria: Euros

Clasificación Orgánica 2003 POLÍTICAS SOCIALES, FAMILIA, IGUALDAD Y JUSTICIA / DIRECCIÓN GENERAL DEL DEPORTE Y DEL INSTITUTO RIOJANO DE LA JUVENTUD

Clasificación Funcional 4541 PRODUCCION DE BIENES PUBLICOS DE CARACTER SOCIAL / CULTURA, JUVENTUD Y DEPORTES / DEPORTES / PROMOCION Y AYUDA AL DEPORTE

Clasificación Económica	Denominación	Comprometidos Incorporables	Comprometidos No Incorporables	No Comprometidos Incorporables	No Comprometidos No Incorporables
2.2.2	COMUNICACIONES	0,00	2.000,00	0,00	-2.347,52
2.2.2.01	POSTALES	0,00	2.000,00	0,00	-2.347,52
2.2.3	TRANSPORTES	0,00	0,00	0,00	1.000,00
2.2.4	PRIMAS DE SEGUROS	0,00	0,00	0,00	-29.062,52
2.2.4.99	OTROS RIESGOS	0,00	0,00	0,00	-29.062,52
2.2.5	TRIBUTOS	0,00	0,00	0,00	-4.132,12
2.2.5.00	LOCALES	0,00	0,00	0,00	-273,12
2.2.5.01	AUTONOMICAS	0,00	0,00	0,00	-3.859,00
2.2.6	GASTOS DIVERSOS	0,00	0,00	0,00	-43.846,15
2.2.6.03	JURIDICOS, CONTENCIOSOS	0,00	0,00	0,00	100,00
2.2.6.06	REUNIONES, CONFERENCIAS Y CURSOS	0,00	0,00	0,00	10.751,30
2.2.6.08	PUBLICACIONES Y EDICIONES	0,00	0,00	0,00	38.014,75
2.2.6.99	OTROS	0,00	0,00	0,00	-92.712,20
2.2.7	TRABAJOS REALIZADOS POR OTRAS EMPRESAS	0,00	3.140,31	0,00	89.868,41
2.2.7.00	LIMPIEZA Y ASEO	0,00	0,00	0,00	28.518,87
2.2.7.01	SEGURIDAD	0,00	0,00	0,00	1,00
2.2.7.03	POSTALES	0,00	0,00	0,00	1.000,00
2.2.7.06	ESTUDIOS Y TRABAJOS TECNICOS	0,00	3.140,31	0,00	76.152,15
2.2.7.99	OTROS	0,00	0,00	0,00	-15.803,61
2.3	INDEMNIZACION POR RAZON DEL SERVICIO	0,00	0,00	0,00	8.641,54
2.3.0	DIETAS	0,00	0,00	0,00	3.694,76
2.3.1	LOCOMOCION	0,00	0,00	0,00	1.788,18
2.3.3	OTRAS INDEMNIZACIONES.	0,00	0,00	0,00	3.158,60
4	TRANSFERENCIAS CORRIENTES	0,00	0,00	0,00	11.549,69
4.6	A CORPORACIONES LOCALES	0,00	0,00	0,00	747,95
4.6.1	A AYUNTAMIENTOS	0,00	0,00	0,00	101,00
4.6.1.00	AYUNTAMIENTOS ACTIVIDADES DEPORTIVAS	0,00	0,00	0,00	1,00
4.6.1.02	ENTIDADES LOCALES MENORES, ACTI. DEPORTIVAS	0,00	0,00	0,00	100,00
4.6.2	A MANCOMUNIDADES DE MUNICIPIOS	0,00	0,00	0,00	646,95
4.6.2.00	TÉCNICOS DEPORTE MUNICIPAL	0,00	0,00	0,00	351,28
4.6.2.01	ACTIVIDADES DEPORTIVAS	0,00	0,00	0,00	295,67
4.8	A FAMILIAS E INSTITUCIONES SIN FINES DE LUCRO	0,00	0,00	0,00	10.801,74
4.8.2	X	0,00	0,00	0,00	7.416,68



Gobierno
de La
Rioja

Adm. Pública y Hacienda

SICAP - Sistema de Información Contable

REMANENTES DE CRÉDITO

Ejercicio: 2015

Página 240

Información a fecha: 31/12/2015

Unidad monetaria: Euros

Clasificación Orgánica 2003 POLÍTICAS SOCIALES, FAMILIA, IGUALDAD Y JUSTICIA / DIRECCIÓN GENERAL DEL DEPORTE Y DEL INSTITUTO RIOJANO DE LA JUVENTUD

Clasificación Funcional 4541 PRODUCCION DE BIENES PUBLICOS DE CARACTER SOCIAL / CULTURA, JUVENTUD Y DEPORTES / DEPORTES / PROMOCION Y AYUDA AL DEPORTE

Clasificación Económica	Denominación	Comprometidos Incorporables	Comprometidos No Incorporables	No Comprometidos Incorporables	No Comprometidos No Incorporables
4.8.2.00	ACTIVIDADES Y EQUIPAMIENTO NO INVENTARIABLE	0,00	0,00	0,00	7.416,68
4.8.3	X	0,00	0,00	0,00	3.385,06
4.8.3.00	ACT. NACIONALES E INTERNACIONALES	0,00	0,00	0,00	3.385,06
6	INVERSIONES REALES	0,00	0,00	103.053,71	0,00
6.2	INVERSION NUEVA ASOCIADA AL FUNCIONAMIENTO OPERATIVO DE LOS SERVICIOS	0,00	0,00	198.426,73	0,00
6.2.2	EDIFICIOS Y OTRAS CONSTRUCCIONES	0,00	0,00	150.332,48	0,00
6.2.2.01	CONSTRUCCION	0,00	0,00	150.332,48	0,00
6.2.5	MOBILIARIO Y ENSERES	0,00	0,00	48.094,25	0,00
6.2.5.00	ADQUISICION	0,00	0,00	48.094,25	0,00
6.3	INVERSION DE REPOSICION ASOCIADA AL FUNCION. OPERAT. DE LOS SERVICIOS	0,00	0,00	-95.373,02	0,00
6.3.2	EDIFICIOS Y OTRAS CONSTRUCCIONES	0,00	0,00	-95.373,02	0,00
6.3.2.01	CONSTRUCCION	0,00	0,00	-108.340,84	0,00
6.3.2.03	INCORPORACION DE BIENES Y SERVICIOS	0,00	0,00	12.967,82	0,00
7	TRANSFERENCIAS DE CAPITAL	25.000,00	0,00	983,72	0,00
7.6	A CORPORACIONES LOCALES	25.000,00	0,00	983,72	0,00
7.6.1	A AYUNTAMIENTOS	25.000,00	0,00	983,72	0,00
7.6.1.01	A AYUNTAMIENTOS PARA INSTALACIONES DEPORTIVAS	25.000,00	0,00	983,72	0,00
Total Orgánico / Funcional	2003 / 4541	25.000,00	5.140,31	104.037,43	90.544,75



Información a fecha: 31/12/2015

Unidad monetaria: Euros

Clasificación Orgánica 2003 POLÍTICAS SOCIALES, FAMILIA, IGUALDAD Y JUSTICIA / DIRECCIÓN GENERAL DEL DEPORTE Y DEL INSTITUTO RIOJANO DE LA JUVENTUD

Clasificación Funcional 4561 PRODUCCION DE BIENES PUBLICOS DE CARACTER SOCIAL / CULTURA, JUVENTUD Y DEPORTES / JUVENTUD / PROMOCION Y AYUDA A LA JUVENTUD

Clasificación Económica	Denominación	Comprometidos Incorporables	Comprometidos No Incorporables	No Comprometidos Incorporables	No Comprometidos No Incorporables
2	GASTOS EN BIENES CORRIENTES Y SERVICIOS	0,00	0,00	0,00	62.545,64
2.0	ARRENDAMIENTOS Y CANONES	0,00	0,00	0,00	520,28
2.0.0	TERRENOS Y BIENES NATURALES	0,00	0,00	0,00	20,28
2.0.2	EDIFICIOS Y OTRAS CONSTRUCCIONES	0,00	0,00	0,00	500,00
2.1	REPARACIONES, MANTENIMIENTO Y CONSERVACION	0,00	0,00	0,00	12.828,94
2.1.0	TERRENOS Y BIENES NATURALES	0,00	0,00	0,00	2.481,00
2.1.0.00	INMOVILIZADO PROPIO	0,00	0,00	0,00	2.481,00
2.1.2	EDIFICIOS Y OTRAS CONSTRUCCIONES	0,00	0,00	0,00	10.145,97
2.1.2.00	INMOVILIZADO PROPIO	0,00	0,00	0,00	10.145,97
2.1.3	MAQUINARIA, INSTALACION Y UTILLAJE	0,00	0,00	0,00	-3.320,56
2.1.3.00	INMOVILIZADO PROPIO	0,00	0,00	0,00	-3.320,56
2.1.4	ELEMENTOS DE TRANSPORTE	0,00	0,00	0,00	2.913,15
2.1.4.00	INMOVILIZADO PROPIO	0,00	0,00	0,00	2.913,15
2.1.5	MOBILIARIO Y ENSERES	0,00	0,00	0,00	-0,62
2.1.5.00	INMOVILIZADO PROPIO	0,00	0,00	0,00	-0,62
2.1.6	EQUIPOS PARA PROCESO DE INFORMACION	0,00	0,00	0,00	610,00
2.1.6.00	INMOVILIZADO PROPIO	0,00	0,00	0,00	610,00
2.2	MATERIAL, SUMINISTROS Y OTROS	0,00	0,00	0,00	45.006,02
2.2.0	MATERIAL DE OFICINA	0,00	0,00	0,00	4.597,36
2.2.0.00	ORDINARIO NO INVENTARIABLE	0,00	0,00	0,00	1.932,36
2.2.0.01	PRENSA, REVISTAS, LIBROS Y OTRAS PUBLICACIONES	0,00	0,00	0,00	2.000,00
2.2.0.02	MATERIAL INFORMATICO NO INVENTARIABLE	0,00	0,00	0,00	665,00
2.2.1	SUMINISTROS	0,00	0,00	0,00	15.477,61
2.2.1.00	ENERGIA ELECTRICA	0,00	0,00	0,00	-311,10
2.2.1.01	AGUA	0,00	0,00	0,00	887,74
2.2.1.02	GAS	0,00	0,00	0,00	2.819,15
2.2.1.03	COMBUSTIBLES Y CARBURANTES	0,00	0,00	0,00	5.410,42
2.2.1.05	PRODUCTOS ALIMENTICIOS	0,00	0,00	0,00	599,00
2.2.1.06	PRODUCTOS FARMACEUTICOS	0,00	0,00	0,00	1.043,00
2.2.1.07	MATERIALES ESPECIALES	0,00	0,00	0,00	1.321,00
2.2.1.08	SUMINISTRO PARA ACTIVIDADES	0,00	0,00	0,00	352,00
2.2.1.10	LENCERIA	0,00	0,00	0,00	742,36
2.2.1.99	OTROS SUMINISTROS	0,00	0,00	0,00	2.614,04



Información a fecha: 31/12/2015

Unidad monetaria: Euros

Clasificación Orgánica 2003 POLÍTICAS SOCIALES, FAMILIA, IGUALDAD Y JUSTICIA / DIRECCIÓN GENERAL DEL DEPORTE Y DEL INSTITUTO RIOJANO DE LA JUVENTUD

Clasificación Funcional 4561 PRODUCCION DE BIENES PUBLICOS DE CARACTER SOCIAL / CULTURA, JUVENTUD Y DEPORTES / JUVENTUD / PROMOCION Y AYUDA A LA JUVENTUD

Clasificación Económica	Denominación	Comprometidos Incorporables	Comprometidos No Incorporables	No Comprometidos Incorporables	No Comprometidos No Incorporables
2.2.2	COMUNICACIONES	0,00	0,00	0,00	1.950,00
2.2.2.00	TELEFONICAS	0,00	0,00	0,00	1.000,00
2.2.2.01	POSTALES	0,00	0,00	0,00	950,00
2.2.3	TRANSPORTES	0,00	0,00	0,00	1.500,00
2.2.4	PRIMAS DE SEGUROS	0,00	0,00	0,00	7.652,67
2.2.4.00	EDIFICIOS Y LOCALES	0,00	0,00	0,00	3.083,00
2.2.4.01	DE VEHICULOS	0,00	0,00	0,00	1.577,00
2.2.4.99	OTROS RIESGOS	0,00	0,00	0,00	2.992,67
2.2.5	TRIBUTOS	0,00	0,00	0,00	3.155,17
2.2.5.00	LOCALES	0,00	0,00	0,00	1.293,83
2.2.5.01	AUTONOMICAS	0,00	0,00	0,00	1.861,34
2.2.6	GASTOS DIVERSOS	0,00	0,00	0,00	4.265,08
2.2.6.03	JURIDICOS, CONTENCIOSOS	0,00	0,00	0,00	2.500,00
2.2.6.06	REUNIONES, CONFERENCIAS Y CURSOS	0,00	0,00	0,00	3.000,00
2.2.6.07	FERIAS Y EXPOSICIONES	0,00	0,00	0,00	2.000,00
2.2.6.08	PUBLICACIONES Y EDICIONES	0,00	0,00	0,00	5.000,00
2.2.6.10	PROGRAMAS Y ACCIONES JUVENILES	0,00	0,00	0,00	-8.878,44
2.2.6.99	OTROS	0,00	0,00	0,00	643,52
2.2.7	TRABAJOS REALIZADOS POR OTRAS EMPRESAS	0,00	0,00	0,00	6.408,13
2.2.7.00	LIMPIEZA Y ASEO	0,00	0,00	0,00	3.754,10
2.2.7.01	SEGURIDAD	0,00	0,00	0,00	6.507,68
2.2.7.03	POSTALES	0,00	0,00	0,00	1.124,90
2.2.7.06	ESTUDIOS Y TRABAJOS TECNICOS	0,00	0,00	0,00	5.726,00
2.2.7.12	SERVICIOS CONTRATADOS DE COMEDOR	0,00	0,00	0,00	5.000,00
2.2.7.14	PROGRAMAS DE SENSIBILIZACIÓN	0,00	0,00	0,00	1.248,00
2.2.7.99	OTROS	0,00	0,00	0,00	-16.952,55
2.3	INDEMNIZACION POR RAZON DEL SERVICIO	0,00	0,00	0,00	4.190,40
2.3.0	DIETAS	0,00	0,00	0,00	1.209,17
2.3.1	LOCOMOCION	0,00	0,00	0,00	2.192,23
2.3.3	OTRAS INDEMNIZACIONES.	0,00	0,00	0,00	789,00
4	TRANSFERENCIAS CORRIENTES	0,00	36.250,00	0,00	0,05
4.8	A FAMILIAS E INSTITUCIONES SIN FINES DE LUCRO	0,00	36.250,00	0,00	0,05
4.8.1	X	0,00	36.250,00	0,00	0,05



Gobierno
de La
Rioja

Adm. Pública y Hacienda

SICAP - Sistema de Información Contable

REMANENTES DE CRÉDITO

Ejercicio: 2015

Página 243

Información a fecha: 31/12/2015

Unidad monetaria: Euros

Clasificación Orgánica 2003 POLÍTICAS SOCIALES, FAMILIA, IGUALDAD Y JUSTICIA / DIRECCIÓN GENERAL DEL DEPORTE Y DEL INSTITUTO RIOJANO DE LA JUVENTUD

Clasificación Funcional 4561 PRODUCCION DE BIENES PUBLICOS DE CARACTER SOCIAL / CULTURA, JUVENTUD Y DEPORTES / JUVENTUD / PROMOCION Y AYUDA A LA JUVENTUD

Clasificación Económica	Denominación	Comprometidos Incorporables	Comprometidos No Incorporables	No Comprometidos Incorporables	No Comprometidos No Incorporables
4.8.1.00	INSTITUCIONES SIN FIN DE LUCRO	0,00	0,00	0,00	0,05
4.8.1.04	CONSEJO COMARCAL DE LA JUVENTUD DE ARNEDEO	0,00	20.666,00	0,00	0,00
4.8.1.07	CONSEJO LOCAL DE LA JUVENTUD DE HARO	0,00	15.584,00	0,00	0,00
6	INVERSIONES REALES	0,00	0,00	9.728,07	0,00
6.2	INVERSION NUEVA ASOCIADA AL FUNCIONAMIENTO OPERATIVO DE LOS SERVICIOS	0,00	0,00	12.220,40	0,00
6.2.2	EDIFICIOS Y OTRAS CONSTRUCCIONES	0,00	0,00	8.775,00	0,00
6.2.2.01	CONSTRUCCION	0,00	0,00	5.000,00	0,00
6.2.2.02	GASTOS INHERENTES POR TRANSMISION DE PROPIEDAD	0,00	0,00	1.750,00	0,00
6.2.2.03	INCORPORACION DE BIENES Y SERVICIOS	0,00	0,00	2.025,00	0,00
6.2.3	MAQUINARIA, INSTALACIONES Y UTILLAJE	0,00	0,00	1.728,00	0,00
6.2.3.00	ADQUISICION	0,00	0,00	1.728,00	0,00
6.2.5	MOBILIARIO Y ENSERES	0,00	0,00	1.717,40	0,00
6.2.5.00	ADQUISICION	0,00	0,00	1.717,40	0,00
6.3	INVERSION DE REPOSICION ASOCIADA AL FUNCION. OPERAT. DE LOS SERVICIOS	0,00	0,00	-2.492,33	0,00
6.3.2	EDIFICIOS Y OTRAS CONSTRUCCIONES	0,00	0,00	2.170,82	0,00
6.3.2.01	CONSTRUCCION	0,00	0,00	1.096,82	0,00
6.3.2.03	INCORPORACION DE BIENES Y SERVICIOS	0,00	0,00	1.074,00	0,00
6.3.3	MAQUINARIA, INSTALACIONES Y UTILLAJE	0,00	0,00	-4.395,20	0,00
6.3.3.00	ADQUISICION	0,00	0,00	-4.395,20	0,00
6.3.4	ELEMENTOS DE TRANSPORTE	0,00	0,00	68,00	0,00
6.3.4.00	ADQUISICION	0,00	0,00	68,00	0,00
6.3.5	MOBILIARIO Y ENSERES	0,00	0,00	-335,95	0,00
6.3.5.00	ADQUISICION	0,00	0,00	-335,95	0,00
Total Orgánico / Funcional	2003 / 4561	0,00	36.250,00	9.728,07	62.545,69



Gobierno
de La
Rioja

Adm. Pública y Hacienda

SICAP - Sistema de Información Contable

REMANENTES DE CRÉDITO

Ejercicio: 2015

Página 244


Información a fecha: 31/12/2015

Unidad monetaria: Euros

Clasificación Orgánica 200401 POLÍTICAS SOCIALES, FAMILIA, IGUALDAD Y JUSTICIA / DIRECCIÓN GENERAL DE SERVICIOS SOCIALES / SERVICIOS GENERALES

Clasificación Funcional 3114 PROTECCION Y PROMOCION SOCIAL / PROTECCION SOCIAL / ADMINISTRACION GENERAL DE BIENESTAR SOCIAL / ADMON. GRAL DE ATENCIÓN A LA DEPENDENCIA Y PREST. SOCIALES

Clasificación Económica	Denominación	Comprometidos Incorporables	Comprometidos No Incorporables	No Comprometidos Incorporables	No Comprometidos No Incorporables
2	GASTOS EN BIENES CORRIENTES Y SERVICIOS	0,00	0,00	0,00	147.715,96
2.1	REPARACIONES, MANTENIMIENTO Y CONSERVACION	0,00	0,00	0,00	74,60
2.1.2	EDIFICIOS Y OTRAS CONSTRUCCIONES	0,00	0,00	0,00	-3.563,39
2.1.2.00	INMOVILIZADO PROPIO	0,00	0,00	0,00	-3.563,39
2.1.3	MAQUINARIA, INSTALACION Y UTILLAJE	0,00	0,00	0,00	-4.461,09
2.1.3.00	INMOVILIZADO PROPIO	0,00	0,00	0,00	-4.461,09
2.1.4	ELEMENTOS DE TRANSPORTE	0,00	0,00	0,00	297,82
2.1.4.00	INMOVILIZADO PROPIO	0,00	0,00	0,00	297,82
2.1.5	MOBILIARIO Y ENSERES	0,00	0,00	0,00	7.801,26
2.1.5.00	INMOVILIZADO PROPIO	0,00	0,00	0,00	7.801,26
2.2	MATERIAL, SUMINISTROS Y OTROS	0,00	0,00	0,00	145.300,85
2.2.0	MATERIAL DE OFICINA	0,00	0,00	0,00	22.545,26
2.2.0.00	ORDINARIO NO INVENTARIABLE	0,00	0,00	0,00	3.271,26
2.2.0.01	PRENSA, REVISTAS, LIBROS Y OTRAS PUBLICACIONES	0,00	0,00	0,00	5.161,00
2.2.0.02	MATERIAL INFORMATICO NO INVENTARIABLE	0,00	0,00	0,00	14.113,00
2.2.1	SUMINISTROS	0,00	0,00	0,00	47.750,19
2.2.1.00	ENERGIA ELECTRICA	0,00	0,00	0,00	1,00
2.2.1.01	AGUA	0,00	0,00	0,00	1.699,65
2.2.1.02	GAS	0,00	0,00	0,00	4.273,33
2.2.1.03	COMBUSTIBLES Y CARBURANTES	0,00	0,00	0,00	-2,49
2.2.1.04	VESTUARIO	0,00	0,00	0,00	1.611,00
2.2.1.06	PRODUCTOS FARMACEUTICOS	0,00	0,00	0,00	391,00
2.2.1.07	MATERIALES ESPECIALES	0,00	0,00	0,00	27.164,33
2.2.1.10	LENCERIA	0,00	0,00	0,00	902,00
2.2.1.99	OTROS SUMINISTROS	0,00	0,00	0,00	11.710,37
2.2.3	TRANSPORTES	0,00	0,00	0,00	641,00
2.2.5	TRIBUTOS	0,00	0,00	0,00	633,84
2.2.5.00	LOCALES	0,00	0,00	0,00	1.069,83
2.2.5.01	AUTONOMICAS	0,00	0,00	0,00	-435,99
2.2.6	GASTOS DIVERSOS	0,00	0,00	0,00	-69.165,81
2.2.6.02	PUBLICIDAD Y PROPAGANDA	0,00	0,00	0,00	4.507,00
2.2.6.03	JURIDICOS, CONTENCIOSOS	0,00	0,00	0,00	-82.898,16
2.2.6.06	REUNIONES, CONFERENCIAS Y CURSOS	0,00	0,00	0,00	9.683,00




Información a fecha: 31/12/2015

Unidad monetaria: Euros

Clasificación Orgánica 200401 POLÍTICAS SOCIALES, FAMILIA, IGUALDAD Y JUSTICIA / DIRECCIÓN GENERAL DE SERVICIOS SOCIALES / SERVICIOS GENERALES

Clasificación Funcional 3114 PROTECCION Y PROMOCION SOCIAL / PROTECCION SOCIAL / ADMINISTRACION GENERAL DE BIENESTAR SOCIAL / ADMON. GRAL DE ATENCIÓN A LA DEPENDENCIA Y PREST. SOCIALES

Clasificación Económica	Denominación	Comprometidos Incorporables	Comprometidos No Incorporables	No Comprometidos Incorporables	No Comprometidos No Incorporables
2.2.6.07	FERIAS Y EXPOSICIONES	0,00	0,00	0,00	2.508,00
2.2.6.99	OTROS	0,00	0,00	0,00	-2.965,65
2.2.7	TRABAJOS REALIZADOS POR OTRAS EMPRESAS	0,00	0,00	0,00	142.896,37
2.2.7.00	LIMPIEZA Y ASEO	0,00	0,00	0,00	22.115,35
2.2.7.01	SEGURIDAD	0,00	0,00	0,00	4.885,00
2.2.7.06	ESTUDIOS Y TRABAJOS TECNICOS	0,00	0,00	0,00	56.251,08
2.2.7.14	PROGRAMAS DE INTERVENCIÓN Y SENSIBILIZACIÓN SOCIAL	0,00	0,00	0,00	-53.060,77
2.2.7.16	CENTROS DE DIA	0,00	0,00	0,00	41.169,98
2.2.7.17	DEPENDENCIA: PLAZAS PÚBLICAS MAYORES	0,00	0,00	0,00	-53.475,67
2.2.7.18	DEPENDENCIA: PLAZAS PÚBLICAS DISCAPACIDAD	0,00	0,00	0,00	72.301,53
2.2.7.19	MENORES EN PROTECCION	0,00	0,00	0,00	-56.634,69
2.2.7.20	PLAZAS PÚBLICAS MUJERES	0,00	0,00	0,00	9.770,40
2.2.7.21	TELEASISTENCIA	0,00	0,00	0,00	58.450,22
2.2.7.99	OTROS	0,00	0,00	0,00	41.123,94
2.3	INDEMNIZACION POR RAZON DEL SERVICIO	0,00	0,00	0,00	2.340,51
2.3.0	DIETAS	0,00	0,00	0,00	1.751,33
2.3.1	LOCOMOCION	0,00	0,00	0,00	639,18
2.3.3	OTRAS INDEMNIZACIONES.	0,00	0,00	0,00	-50,00
4	TRANSFERENCIAS CORRIENTES	0,00	155.483,18	0,00	1.159.246,69
4.4	AL RESTO DEL SECTOR PUBLICO DE LA C.A.R.	0,00	0,00	0,00	100.000,00
4.4.1	A FUNDACIONES	0,00	0,00	0,00	100.000,00
4.4.1.00	FUNDACION TUTELAR DE LA RIOJA	0,00	0,00	0,00	100.000,00
4.6	A CORPORACIONES LOCALES	0,00	118.507,49	0,00	72.891,93
4.6.1	A AYUNTAMIENTOS	0,00	103.914,99	0,00	17.139,45
4.6.1.01	A PROGRAMAS	0,00	103.914,99	0,00	180,75
4.6.1.02	CONVENIOS DE PERSONAL	0,00	0,00	0,00	16.957,70
4.6.1.03	POBREZA ENERGETICA	0,00	0,00	0,00	1,00
4.6.2	A MANCOMUNIDADES DE MUNICIPIOS	0,00	14.592,50	0,00	55.751,48
4.6.2.01	A PROGRAMAS	0,00	14.592,50	0,00	5.760,26
4.6.2.02	CONVENIOS DE PERSONAL	0,00	0,00	0,00	35.230,54
4.6.2.03	POBREZA ENERGETICA	0,00	0,00	0,00	14.760,68
4.6.3	A OTRAS ENTIDADES LOCALES	0,00	0,00	0,00	1,00
4.8	A FAMILIAS E INSTITUCIONES SIN FINES DE LUCRO	0,00	36.975,69	0,00	986.354,76



Información a fecha: 31/12/2015

Unidad monetaria: Euros

Clasificación Orgánica 200401 POLÍTICAS SOCIALES, FAMILIA, IGUALDAD Y JUSTICIA / DIRECCIÓN GENERAL DE SERVICIOS SOCIALES / SERVICIOS GENERALES

Clasificación Funcional 3114 PROTECCION Y PROMOCION SOCIAL / PROTECCION SOCIAL / ADMINISTRACION GENERAL DE BIENESTAR SOCIAL / ADMON. GRAL DE ATENCIÓN A LA DEPENDENCIA Y PREST. SOCIALES

Clasificación Económica	Denominación	Comprometidos Incorporables	Comprometidos No Incorporables	No Comprometidos Incorporables	No Comprometidos No Incorporables
4.8.0	X	0,00	0,00	0,00	5.003,12
4.8.1	X	0,00	0,00	0,00	17.670,23
4.8.1.02	PERSONAS CON DISCAPACIDAD	0,00	0,00	0,00	17.670,23
4.8.2	X	0,00	27.137,50	0,00	506.671,63
4.8.2.01	INFANCIA	0,00	12.554,50	0,00	-44.329,71
4.8.2.02	PERSONAS CON DISCAPACIDAD (TRATAMIENTOS Y ATENCIÓN TEMPRANA)	0,00	14.583,00	0,00	-39.577,50
4.8.2.04	PRESTACIONES ECONOMICAS A LA DEPENDENCIA	0,00	0,00	0,00	584.578,84
4.8.2.99	OTROS COLECTIVOS	0,00	0,00	0,00	6.000,00
4.8.3	X	0,00	0,00	0,00	240.558,96
4.8.4	X	0,00	9.838,19	0,00	150.481,72
4.8.4.01	PERSONAS CON DISCAPACIDAD	0,00	9.838,19	0,00	61.404,84
4.8.4.02	EMERGENCIA SOCIAL	0,00	0,00	0,00	6.000,00
4.8.4.03	AYUDAS A VICTIMAS VIOLENCIA DE GENERO	0,00	0,00	0,00	54.887,88
4.8.4.04	AYUDAS ADOPCION INTERNACIONAL	0,00	0,00	0,00	28.189,00
4.8.5	X	0,00	0,00	0,00	38.003,10
4.8.6	X	0,00	0,00	0,00	6.000,00
4.8.7	X	0,00	0,00	0,00	21.966,00
6	INVERSIONES REALES	0,00	0,00	12.132,66	0,00
6.2	INVERSION NUEVA ASOCIADA AL FUNCIONAMIENTO OPERATIVO DE LOS SERVICIOS	0,00	0,00	645,15	0,00
6.2.2	EDIFICIOS Y OTRAS CONSTRUCCIONES	0,00	0,00	-10.577,61	0,00
6.2.2.01	CONSTRUCCION	0,00	0,00	-10.577,61	0,00
6.2.3	MAQUINARIA, INSTALACIONES Y UTILLAJE	0,00	0,00	1.333,75	0,00
6.2.3.00	ADQUISICION	0,00	0,00	1.333,75	0,00
6.2.4	ELEMENTOS DE TRANSPORTE	0,00	0,00	970,00	0,00
6.2.4.00	ADQUISICION	0,00	0,00	970,00	0,00
6.2.5	MOBILIARIO Y ENSERES	0,00	0,00	8.919,01	0,00
6.2.5.00	ADQUISICION	0,00	0,00	8.919,01	0,00
6.3	INVERSION DE REPOSICION ASOCIADA AL FUNCION. OPERAT. DE LOS SERVICIOS	0,00	0,00	-2.039,25	0,00
6.3.2	EDIFICIOS Y OTRAS CONSTRUCCIONES	0,00	0,00	-56.514,32	0,00
6.3.2.01	CONSTRUCCION	0,00	0,00	-56.514,32	0,00
6.3.3	MAQUINARIA, INSTALACIONES Y UTILLAJE	0,00	0,00	49.095,83	0,00
6.3.3.00	ADQUISICION	0,00	0,00	49.095,83	0,00
6.3.4	ELEMENTOS DE TRANSPORTE	0,00	0,00	1,00	0,00



**Gobierno
de La
Rioja**

Adm. Pública y Hacienda

SICAP - Sistema de Información Contable

REMANENTES DE CRÉDITO

Ejercicio: 2015

Página 247

Información a fecha: 31/12/2015

Unidad monetaria: Euros

Clasificación Orgánica 200401 POLÍTICAS SOCIALES, FAMILIA, IGUALDAD Y JUSTICIA / DIRECCIÓN GENERAL DE SERVICIOS SOCIALES / SERVICIOS GENERALES

Clasificación Funcional 3114 PROTECCION Y PROMOCION SOCIAL / PROTECCION SOCIAL / ADMINISTRACION GENERAL DE BIENESTAR SOCIAL / ADMON. GRAL DE ATENCIÓN A LA DEPENDENCIA Y PREST. SOCIALES

Clasificación Económica	Denominación	Comprometidos Incorporables	Comprometidos No Incorporables	No Comprometidos Incorporables	No Comprometidos No Incorporables
6.3.4.00	ADQUISICION	0,00	0,00	1,00	0,00
6.3.5	MOBILIARIO Y ENSERES	0,00	0,00	5.378,24	0,00
6.3.5.00	ADQUISICION	0,00	0,00	5.378,24	0,00
6.4	GASTOS DE INVERSIONES DE CARACTER INMATERIAL.	0,00	0,00	13.526,76	0,00
6.4.1	PROPIEDAD INDUSTRIAL	0,00	0,00	3.826,76	0,00
6.4.1.03	INCORPORACION DE BIENES Y SERVICIOS	0,00	0,00	3.826,76	0,00
6.4.4	APLICACIONES INFORMATICAS	0,00	0,00	9.700,00	0,00
6.4.4.00	ADQUISICION	0,00	0,00	9.700,00	0,00
7	TRANSFERENCIAS DE CAPITAL	0,00	0,00	200.098,38	0,00
7.8	A FAMILIAS E INSTITUCIONES SIN FINES DE LUCRO	0,00	0,00	200.098,38	0,00
7.8.0	X	0,00	0,00	200.098,38	0,00
7.8.0.01	INVERSIONES Y EQUIPAMIENTO	0,00	0,00	200.098,38	0,00
Total Orgánico / Funcional	200401 / 3114	0,00	155.483,18	212.231,04	1.306.962,65



Gobierno
de La
Rioja

Adm. Pública y Hacienda

SICAP - Sistema de Información Contable

REMANENTES DE CRÉDITO

Ejercicio: 2015

Página 248

Información a fecha: 31/12/2015

Unidad monetaria: Euros

Clasificación Orgánica 200402 POLÍTICAS SOCIALES, FAMILIA, IGUALDAD Y JUSTICIA / DIRECCIÓN GENERAL DE SERVICIOS SOCIALES / CENTRO DE VALORACIÓN DE LA DISCAPACIDAD Y DEPENDENCIA

Clasificación Funcional 3123 PROTECCION Y PROMOCION SOCIAL / PROTECCION SOCIAL / ACCION SOCIAL / CENTRO DE VALORACION DE LA DISCAPACIDAD Y DEPENDENCIA

Clasificación Económica	Denominación	Comprometidos Incorporables	Comprometidos No Incorporables	No Comprometidos Incorporables	No Comprometidos No Incorporables
2	GASTOS EN BIENES CORRIENTES Y SERVICIOS	0,00	0,00	0,00	76.297,55
2.1	REPARACIONES, MANTENIMIENTO Y CONSERVACION	0,00	0,00	0,00	39.143,15
2.1.2	EDIFICIOS Y OTRAS CONSTRUCCIONES	0,00	0,00	0,00	22.108,58
2.1.2.00	INMOVILIZADO PROPIO	0,00	0,00	0,00	22.108,58
2.1.3	MAQUINARIA, INSTALACION Y UTILLAJE	0,00	0,00	0,00	1.004,57
2.1.3.00	INMOVILIZADO PROPIO	0,00	0,00	0,00	1.004,57
2.1.4	ELEMENTOS DE TRANSPORTE	0,00	0,00	0,00	5.342,00
2.1.4.00	INMOVILIZADO PROPIO	0,00	0,00	0,00	5.342,00
2.1.5	MOBILIARIO Y ENSERES	0,00	0,00	0,00	10.688,00
2.1.5.00	INMOVILIZADO PROPIO	0,00	0,00	0,00	10.688,00
2.2	MATERIAL, SUMINISTROS Y OTROS	0,00	0,00	0,00	28.544,57
2.2.0	MATERIAL DE OFICINA	0,00	0,00	0,00	77,32
2.2.0.00	ORDINARIO NO INVENTARIABLE	0,00	0,00	0,00	-454,68
2.2.0.01	PRENSA, REVISTAS, LIBROS Y OTRAS PUBLICACIONES	0,00	0,00	0,00	416,00
2.2.0.02	MATERIAL INFORMATICO NO INVENTARIABLE	0,00	0,00	0,00	116,00
2.2.1	SUMINISTROS	0,00	0,00	0,00	15.887,88
2.2.1.00	ENERGIA ELECTRICA	0,00	0,00	0,00	10.043,44
2.2.1.01	AGUA	0,00	0,00	0,00	-99,10
2.2.1.03	COMBUSTIBLES Y CARBURANTES	0,00	0,00	0,00	473,00
2.2.1.04	VESTUARIO	0,00	0,00	0,00	715,00
2.2.1.06	PRODUCTOS FARMACEUTICOS	0,00	0,00	0,00	2.235,00
2.2.1.07	MATERIALES ESPECIALES	0,00	0,00	0,00	973,54
2.2.1.23	CALZADO	0,00	0,00	0,00	357,00
2.2.1.99	OTROS SUMINISTROS	0,00	0,00	0,00	1.190,00
2.2.2	COMUNICACIONES	0,00	0,00	0,00	715,00
2.2.2.01	POSTALES	0,00	0,00	0,00	715,00
2.2.3	TRANSPORTES	0,00	0,00	0,00	1.000,40
2.2.4	PRIMAS DE SEGUROS	0,00	0,00	0,00	284,42
2.2.4.01	DE VEHICULOS	0,00	0,00	0,00	284,42
2.2.5	TRIBUTOS	0,00	0,00	0,00	1.278,45
2.2.5.00	LOCALES	0,00	0,00	0,00	298,56
2.2.5.01	AUTONOMICAS	0,00	0,00	0,00	979,89
2.2.6	GASTOS DIVERSOS	0,00	0,00	0,00	1.486,00



Gobierno
de La
Rioja

Adm. Pública y Hacienda

SICAP - Sistema de Información Contable

REMANENTES DE CRÉDITO

Ejercicio: 2015

Página 249

Información a fecha: 31/12/2015

Unidad monetaria: Euros

Clasificación Orgánica 200402 POLÍTICAS SOCIALES, FAMILIA, IGUALDAD Y JUSTICIA / DIRECCIÓN GENERAL DE SERVICIOS SOCIALES / CENTRO DE VALORACIÓN DE LA DISCAPACIDAD Y DEPENDENCIA

Clasificación Funcional 3123 PROTECCION Y PROMOCION SOCIAL / PROTECCION SOCIAL / ACCION SOCIAL / CENTRO DE VALORACION DE LA DISCAPACIDAD Y DEPENDENCIA

Clasificación Económica	Denominación	Comprometidos Incorporables	Comprometidos No Incorporables	No Comprometidos Incorporables	No Comprometidos No Incorporables
2.2.6.02	PUBLICIDAD Y PROPAGANDA	0,00	0,00	0,00	296,00
2.2.6.99	OTROS	0,00	0,00	0,00	1.190,00
2.2.7	TRABAJOS REALIZADOS POR OTRAS EMPRESAS	0,00	0,00	0,00	7.815,10
2.2.7.00	LIMPIEZA Y ASEO	0,00	0,00	0,00	1,00
2.2.7.01	SEGURIDAD	0,00	0,00	0,00	6.716,00
2.2.7.06	ESTUDIOS Y TRABAJOS TECNICOS	0,00	0,00	0,00	490,00
2.2.7.99	OTROS	0,00	0,00	0,00	608,10
2.3	INDEMNIZACION POR RAZON DEL SERVICIO	0,00	0,00	0,00	8.609,83
2.3.0	DIETAS	0,00	0,00	0,00	9.796,18
2.3.1	LOCOMOCION	0,00	0,00	0,00	-1.186,35
Total Orgánico / Funcional	200402 / 3123	0,00	0,00	0,00	76.297,55



Información a fecha: 31/12/2015

Unidad monetaria: Euros

Clasificación Orgánica 200403 POLÍTICAS SOCIALES, FAMILIA, IGUALDAD Y JUSTICIA / DIRECCIÓN GENERAL DE SERVICIOS SOCIALES / RESIDENCIA DE CALAHORRA

Clasificación Funcional 3122 PROTECCION Y PROMOCION SOCIAL / PROTECCION SOCIAL / ACCION SOCIAL / MAYORES Y DISCAPACIDAD

Clasificación Económica	Denominación	Comprometidos Incorporables	Comprometidos No Incorporables	No Comprometidos Incorporables	No Comprometidos No Incorporables
2	GASTOS EN BIENES CORRIENTES Y SERVICIOS	0,00	0,00	0,00	46.058,29
2.2	MATERIAL, SUMINISTROS Y OTROS	0,00	0,00	0,00	46.058,29
2.2.0	MATERIAL DE OFICINA	0,00	0,00	0,00	6.124,53
2.2.0.00	ORDINARIO NO INVENTARIABLE	0,00	0,00	0,00	4.112,65
2.2.0.01	PRENSA, REVISTAS, LIBROS Y OTRAS PUBLICACIONES	0,00	0,00	0,00	-1.046,12
2.2.0.02	MATERIAL INFORMATICO NO INVENTARIABLE	0,00	0,00	0,00	3.058,00
2.2.1	SUMINISTROS	0,00	0,00	0,00	82.146,90
2.2.1.01	AGUA	0,00	0,00	0,00	-11.264,86
2.2.1.02	GAS	0,00	0,00	0,00	1,00
2.2.1.03	COMBUSTIBLES Y CARBURANTES	0,00	0,00	0,00	66.545,54
2.2.1.04	VESTUARIO	0,00	0,00	0,00	3.262,54
2.2.1.05	PRODUCTOS ALIMENTICIOS	0,00	0,00	0,00	1.190,00
2.2.1.06	PRODUCTOS FARMACEUTICOS	0,00	0,00	0,00	24.855,84
2.2.1.07	MATERIALES ESPECIALES	0,00	0,00	0,00	-24.610,19
2.2.1.08	MATERIALES ACTIVIDADES TERAPEUTICAS	0,00	0,00	0,00	1.070,89
2.2.1.10	LENCERIA	0,00	0,00	0,00	7.149,00
2.2.1.23	CALZADO	0,00	0,00	0,00	5.443,14
2.2.1.99	OTROS SUMINISTROS	0,00	0,00	0,00	8.504,00
2.2.2	COMUNICACIONES	0,00	0,00	0,00	808,61
2.2.2.01	POSTALES	0,00	0,00	0,00	808,61
2.2.3	TRANSPORTES	0,00	0,00	0,00	1.190,00
2.2.5	TRIBUTOS	0,00	0,00	0,00	-1.545,34
2.2.5.00	LOCALES	0,00	0,00	0,00	1.190,00
2.2.5.01	AUTONOMICAS	0,00	0,00	0,00	-2.735,34
2.2.6	GASTOS DIVERSOS	0,00	0,00	0,00	11.125,19
2.2.6.02	PUBLICIDAD Y PROPAGANDA	0,00	0,00	0,00	1.100,00
2.2.6.99	OTROS	0,00	0,00	0,00	10.025,19
2.2.7	TRABAJOS REALIZADOS POR OTRAS EMPRESAS	0,00	0,00	0,00	-53.791,60
2.2.7.00	LIMPIEZA Y ASEO	0,00	0,00	0,00	-20.897,83
2.2.7.01	SEGURIDAD	0,00	0,00	0,00	1.190,00
2.2.7.12	SERVICIOS CONTRATADOS DE COMEDOR	0,00	0,00	0,00	-29.596,98
2.2.7.13	LAVANDERIA	0,00	0,00	0,00	12.409,08
2.2.7.99	OTROS	0,00	0,00	0,00	-16.895,87



**Gobierno
de La
Rioja**

LKCAM220

Adm. Pública y Hacienda

SICAP - Sistema de Información Contable

REMANENTES DE CRÉDITO

Ejercicio: 2015

Página 251


Información a fecha: 31/12/2015

Unidad monetaria: Euros

Clasificación Orgánica 200403 POLÍTICAS SOCIALES, FAMILIA, IGUALDAD Y JUSTICIA / DIRECCIÓN GENERAL DE SERVICIOS SOCIALES / RESIDENCIA DE CALAHORRA

Clasificación Funcional 3122 PROTECCION Y PROMOCION SOCIAL / PROTECCION SOCIAL / ACCION SOCIAL / MAYORES Y DISCAPACIDAD

Clasificación Económica	Denominación	Comprometidos Incorporables	Comprometidos No Incorporables	No Comprometidos Incorporables	No Comprometidos No Incorporables
6	INVERSIONES REALES	0,00	0,00	1.911,39	0,00
6.2	INVERSION NUEVA ASOCIADA AL FUNCIONAMIENTO OPERATIVO DE LOS SERVICIOS	0,00	0,00	-6.480,10	0,00
6.2.5	MOBILIARIO Y ENSERES	0,00	0,00	-6.480,10	0,00
6.2.5.00	ADQUISICION	0,00	0,00	-6.480,10	0,00
6.3	INVERSION DE REPOSICION ASOCIADA AL FUNCION. OPERAT. DE LOS SERVICIOS	0,00	0,00	8.391,49	0,00
6.3.2	EDIFICIOS Y OTRAS CONSTRUCCIONES	0,00	0,00	-19.106,19	0,00
6.3.2.01	CONSTRUCCION	0,00	0,00	-19.106,19	0,00
6.3.5	MOBILIARIO Y ENSERES	0,00	0,00	27.497,68	0,00
6.3.5.00	ADQUISICION	0,00	0,00	27.497,68	0,00
Total Orgánico / Funcional	200403 / 3122	0,00	0,00	1.911,39	46.058,29



Información a fecha: 31/12/2015

Unidad monetaria: Euros

Clasificación Orgánica 200404 POLÍTICAS SOCIALES, FAMILIA, IGUALDAD Y JUSTICIA / DIRECCIÓN GENERAL DE SERVICIOS SOCIALES / RESIDENCIA DE LARDERO

Clasificación Funcional 3122 PROTECCION Y PROMOCION SOCIAL / PROTECCION SOCIAL / ACCION SOCIAL / MAYORES Y DISCAPACIDAD

Clasificación Económica	Denominación	Comprometidos Incorporables	Comprometidos No Incorporables	No Comprometidos Incorporables	No Comprometidos No Incorporables
2	GASTOS EN BIENES CORRIENTES Y SERVICIOS	0,00	0,00	0,00	36.176,25
2.1	REPARACIONES, MANTENIMIENTO Y CONSERVACION	0,00	0,00	0,00	27,97
2.1.2	EDIFICIOS Y OTRAS CONSTRUCCIONES	0,00	0,00	0,00	9.110,78
2.1.2.00	INMOVILIZADO PROPIO	0,00	0,00	0,00	9.110,78
2.1.3	MAQUINARIA, INSTALACION Y UTILLAJE	0,00	0,00	0,00	-11.314,25
2.1.3.00	INMOVILIZADO PROPIO	0,00	0,00	0,00	-11.314,25
2.1.4	ELEMENTOS DE TRANSPORTE	0,00	0,00	0,00	545,41
2.1.4.00	INMOVILIZADO PROPIO	0,00	0,00	0,00	545,41
2.1.5	MOBILIARIO Y ENSERES	0,00	0,00	0,00	1.686,03
2.1.5.00	INMOVILIZADO PROPIO	0,00	0,00	0,00	1.686,03
2.2	MATERIAL, SUMINISTROS Y OTROS	0,00	0,00	0,00	34.510,28
2.2.0	MATERIAL DE OFICINA	0,00	0,00	0,00	1.670,83
2.2.0.00	ORDINARIO NO INVENTARIABLE	0,00	0,00	0,00	2.843,52
2.2.0.01	PRENSA, REVISTAS, LIBROS Y OTRAS PUBLICACIONES	0,00	0,00	0,00	-1.172,69
2.2.1	SUMINISTROS	0,00	0,00	0,00	69.356,65
2.2.1.00	ENERGIA ELECTRICA	0,00	0,00	0,00	1,00
2.2.1.01	AGUA	0,00	0,00	0,00	-11.207,80
2.2.1.02	GAS	0,00	0,00	0,00	1,00
2.2.1.03	COMBUSTIBLES Y CARBURANTES	0,00	0,00	0,00	25.124,00
2.2.1.04	VESTUARIO	0,00	0,00	0,00	22,13
2.2.1.05	PRODUCTOS ALIMENTICIOS	0,00	0,00	0,00	56.732,56
2.2.1.06	PRODUCTOS FARMACEUTICOS	0,00	0,00	0,00	30.761,00
2.2.1.07	MATERIALES ESPECIALES	0,00	0,00	0,00	-25.290,73
2.2.1.08	ACTIVIDADES TERAPEUTICAS	0,00	0,00	0,00	-4.323,95
2.2.1.10	LENCERIA	0,00	0,00	0,00	76,99
2.2.1.23	CALZADO	0,00	0,00	0,00	-817,66
2.2.1.99	OTROS SUMINISTROS	0,00	0,00	0,00	-1.721,89
2.2.2	COMUNICACIONES	0,00	0,00	0,00	815,00
2.2.2.01	POSTALES	0,00	0,00	0,00	716,00
2.2.2.02	TELEGRAFICAS	0,00	0,00	0,00	99,00
2.2.3	TRANSPORTES	0,00	0,00	0,00	541,00
2.2.5	TRIBUTOS	0,00	0,00	0,00	-10.774,25
2.2.5.00	LOCALES	0,00	0,00	0,00	-10.506,43



**Gobierno
de La
Rioja**

Adm. Pública y Hacienda
SICAP - Sistema de Información Contable
REMANENTES DE CRÉDITO

Ejercicio: 2015

Página 253

Información a fecha: 31/12/2015

Unidad monetaria: Euros

Clasificación Orgánica 200404 POLÍTICAS SOCIALES, FAMILIA, IGUALDAD Y JUSTICIA / DIRECCIÓN GENERAL DE SERVICIOS SOCIALES / RESIDENCIA DE LARDERO

Clasificación Funcional 3122 PROTECCION Y PROMOCION SOCIAL / PROTECCION SOCIAL / ACCION SOCIAL / MAYORES Y DISCAPACIDAD

Clasificación Económica	Denominación	Comprometidos Incorporables	Comprometidos No Incorporables	No Comprometidos Incorporables	No Comprometidos No Incorporables
2.2.5.01	AUTONOMICAS	0,00	0,00	0,00	-267,82
2.2.6	GASTOS DIVERSOS	0,00	0,00	0,00	299,78
2.2.6.02	PUBLICIDAD Y PROPAGANDA	0,00	0,00	0,00	23,00
2.2.6.06	REUNIONES, CONFERENCIAS Y CURSOS	0,00	0,00	0,00	33,00
2.2.6.99	OTROS	0,00	0,00	0,00	243,78
2.2.7	TRABAJOS REALIZADOS POR OTRAS EMPRESAS	0,00	0,00	0,00	-27.398,73
2.2.7.00	LIMPIEZA Y ASEO	0,00	0,00	0,00	-687,73
2.2.7.01	SEGURIDAD	0,00	0,00	0,00	512,00
2.2.7.11	ANIMACIONES ACTIVIDADES SOCIOCULTURALES	0,00	0,00	0,00	-16.543,80
2.2.7.99	OTROS	0,00	0,00	0,00	-10.679,20
2.3	INDEMNIZACION POR RAZON DEL SERVICIO	0,00	0,00	0,00	1.638,00
2.3.0	DIETAS	0,00	0,00	0,00	819,00
2.3.1	LOCOMOCION	0,00	0,00	0,00	819,00
Total Orgánico / Funcional	200404 / 3122	0,00	0,00	0,00	36.176,25



Información a fecha: 31/12/2015

Unidad monetaria: Euros

Clasificación Orgánica 200405 POLÍTICAS SOCIALES, FAMILIA, IGUALDAD Y JUSTICIA / DIRECCIÓN GENERAL DE SERVICIOS SOCIALES / C.A.P.D.P. DE FUENMAYOR

Clasificación Funcional 3122 PROTECCION Y PROMOCION SOCIAL / PROTECCION SOCIAL / ACCION SOCIAL / MAYORES Y DISCAPACIDAD

Clasificación Económica	Denominación	Comprometidos Incorporables	Comprometidos No Incorporables	No Comprometidos Incorporables	No Comprometidos No Incorporables
2	GASTOS EN BIENES CORRIENTES Y SERVICIOS	0,00	0,00	0,00	85.583,39
2.1	REPARACIONES, MANTENIMIENTO Y CONSERVACION	0,00	0,00	0,00	3.836,64
2.1.2	EDIFICIOS Y OTRAS CONSTRUCCIONES	0,00	0,00	0,00	35.413,40
2.1.2.00	INMOVILIZADO PROPIO	0,00	0,00	0,00	35.413,40
2.1.3	MAQUINARIA, INSTALACION Y UTILLAJE	0,00	0,00	0,00	-31.650,16
2.1.3.00	INMOVILIZADO PROPIO	0,00	0,00	0,00	-31.650,16
2.1.4	ELEMENTOS DE TRANSPORTE	0,00	0,00	0,00	72,40
2.1.4.00	INMOVILIZADO PROPIO	0,00	0,00	0,00	72,40
2.1.5	MOBILIARIO Y ENSERES	0,00	0,00	0,00	1,00
2.1.5.00	INMOVILIZADO PROPIO	0,00	0,00	0,00	1,00
2.2	MATERIAL, SUMINISTROS Y OTROS	0,00	0,00	0,00	78.852,75
2.2.0	MATERIAL DE OFICINA	0,00	0,00	0,00	1.331,81
2.2.0.00	ORDINARIO NO INVENTARIABLE	0,00	0,00	0,00	-9,19
2.2.0.01	PRENSA, REVISTAS, LIBROS Y OTRAS PUBLICACIONES	0,00	0,00	0,00	731,00
2.2.0.02	MATERIAL INFORMATICO NO INVENTARIABLE	0,00	0,00	0,00	610,00
2.2.1	SUMINISTROS	0,00	0,00	0,00	22.226,31
2.2.1.01	AGUA	0,00	0,00	0,00	-1.620,75
2.2.1.02	GAS	0,00	0,00	0,00	-2.136,64
2.2.1.03	COMBUSTIBLES Y CARBURANTES	0,00	0,00	0,00	36.842,61
2.2.1.04	VESTUARIO	0,00	0,00	0,00	-1.582,20
2.2.1.06	PRODUCTOS FARMACEUTICOS	0,00	0,00	0,00	399,87
2.2.1.07	MATERIALES ESPECIALES	0,00	0,00	0,00	461,25
2.2.1.08	ACTIVIDADES SOCIOCULTURALES	0,00	0,00	0,00	5.815,10
2.2.1.10	LENCERIA	0,00	0,00	0,00	231,00
2.2.1.23	CALZADO	0,00	0,00	0,00	-687,16
2.2.1.99	OTROS SUMINISTROS	0,00	0,00	0,00	-15.496,77
2.2.2	COMUNICACIONES	0,00	0,00	0,00	735,00
2.2.2.01	POSTALES	0,00	0,00	0,00	735,00
2.2.3	TRANSPORTES	0,00	0,00	0,00	216,00
2.2.4	PRIMAS DE SEGUROS	0,00	0,00	0,00	-179,28
2.2.4.99	OTROS RIESGOS	0,00	0,00	0,00	-179,28
2.2.5	TRIBUTOS	0,00	0,00	0,00	-1.279,38
2.2.5.00	LOCALES	0,00	0,00	0,00	381,62



Gobierno
de La
Rioja

Adm. Pública y Hacienda

SICAP - Sistema de Información Contable

REMANENTES DE CRÉDITO

Ejercicio: 2015

Página 255

Información a fecha: 31/12/2015

Unidad monetaria: Euros

Clasificación Orgánica 200405 POLÍTICAS SOCIALES, FAMILIA, IGUALDAD Y JUSTICIA / DIRECCIÓN GENERAL DE SERVICIOS SOCIALES / C.A.P.D.P. DE FUENMAYOR

Clasificación Funcional 3122 PROTECCION Y PROMOCION SOCIAL / PROTECCION SOCIAL / ACCION SOCIAL / MAYORES Y DISCAPACIDAD

Clasificación Económica	Denominación	Comprometidos Incorporables	Comprometidos No Incorporables	No Comprometidos Incorporables	No Comprometidos No Incorporables
2.2.5.01	AUTONOMICAS	0,00	0,00	0,00	-1.661,00
2.2.6	GASTOS DIVERSOS	0,00	0,00	0,00	2.302,38
2.2.6.02	PUBLICIDAD Y PROPAGANDA	0,00	0,00	0,00	597,00
2.2.6.06	REUNIONES, CONFERENCIAS Y CURSOS	0,00	0,00	0,00	806,00
2.2.6.99	OTROS	0,00	0,00	0,00	899,38
2.2.7	TRABAJOS REALIZADOS POR OTRAS EMPRESAS	0,00	0,00	0,00	53.499,91
2.2.7.00	LIMPIEZA Y ASEO	0,00	0,00	0,00	-747,75
2.2.7.01	SEGURIDAD	0,00	0,00	0,00	1,00
2.2.7.12	SERVICIOS CONTRATADOS DE COMEDOR	0,00	0,00	0,00	38.209,05
2.2.7.13	LAVANDERIA	0,00	0,00	0,00	364,16
2.2.7.99	OTROS	0,00	0,00	0,00	15.673,45
2.3	INDEMNIZACION POR RAZON DEL SERVICIO	0,00	0,00	0,00	2.894,00
2.3.0	DIETAS	0,00	0,00	0,00	2.411,00
2.3.1	LOCOMOCION	0,00	0,00	0,00	483,00
Total Orgánico / Funcional	200405 / 3122	0,00	0,00	0,00	85.583,39




Información a fecha: 31/12/2015

Unidad monetaria: Euros

Clasificación Orgánica 200406 POLÍTICAS SOCIALES, FAMILIA, IGUALDAD Y JUSTICIA / DIRECCIÓN GENERAL DE SERVICIOS SOCIALES / RESIDENCIA LA COMETA

Clasificación Funcional 3121 PROTECCION Y PROMOCION SOCIAL / PROTECCION SOCIAL / ACCION SOCIAL / INFANCIA

Clasificación Económica	Denominación	Comprometidos Incorporables	Comprometidos No Incorporables	No Comprometidos Incorporables	No Comprometidos No Incorporables
2	GASTOS EN BIENES CORRIENTES Y SERVICIOS	0,00	0,00	0,00	68.942,50
2.2	MATERIAL, SUMINISTROS Y OTROS	0,00	0,00	0,00	68.942,50
2.2.0	MATERIAL DE OFICINA	0,00	0,00	0,00	6.086,61
2.2.0.00	ORDINARIO NO INVENTARIABLE	0,00	0,00	0,00	4.244,61
2.2.0.01	PRENSA, REVISTAS, LIBROS Y OTRAS PUBLICACIONES	0,00	0,00	0,00	921,00
2.2.0.02	MATERIAL INFORMATICO NO INVENTARIABLE	0,00	0,00	0,00	921,00
2.2.1	SUMINISTROS	0,00	0,00	0,00	38.960,48
2.2.1.00	ENERGIA ELECTRICA	0,00	0,00	0,00	17.398,38
2.2.1.01	AGUA	0,00	0,00	0,00	1.245,24
2.2.1.02	GAS	0,00	0,00	0,00	1,00
2.2.1.03	COMBUSTIBLES Y CARBURANTES	0,00	0,00	0,00	5.623,28
2.2.1.04	VESTUARIO	0,00	0,00	0,00	20,45
2.2.1.05	PRODUCTOS ALIMENTICIOS	0,00	0,00	0,00	-401,01
2.2.1.06	PRODUCTOS FARMACEUTICOS	0,00	0,00	0,00	-858,08
2.2.1.07	MATERIALES ESPECIALES	0,00	0,00	0,00	13.278,03
2.2.1.08	ACTIVIDADES ESCOLARES Y CAMPAMENTOS	0,00	0,00	0,00	1.447,17
2.2.1.10	LENCERIA	0,00	0,00	0,00	460,00
2.2.1.23	CALZADO	0,00	0,00	0,00	-386,48
2.2.1.99	OTROS SUMINISTROS	0,00	0,00	0,00	1.132,50
2.2.2	COMUNICACIONES	0,00	0,00	0,00	92,00
2.2.2.01	POSTALES	0,00	0,00	0,00	92,00
2.2.3	TRANSPORTES	0,00	0,00	0,00	92,00
2.2.5	TRIBUTOS	0,00	0,00	0,00	190,03
2.2.5.00	LOCALES	0,00	0,00	0,00	64,58
2.2.5.01	AUTONOMICAS	0,00	0,00	0,00	-281,50
2.2.5.02	ESTATALES	0,00	0,00	0,00	406,95
2.2.6	GASTOS DIVERSOS	0,00	0,00	0,00	-439,96
2.2.6.99	OTROS	0,00	0,00	0,00	-439,96
2.2.7	TRABAJOS REALIZADOS POR OTRAS EMPRESAS	0,00	0,00	0,00	23.961,34
2.2.7.00	LIMPIEZA Y ASEO	0,00	0,00	0,00	18.140,49
2.2.7.01	SEGURIDAD	0,00	0,00	0,00	-457,40
2.2.7.06	ESTUDIOS Y TRABAJOS TECNICOS	0,00	0,00	0,00	1,00
2.2.7.12	SERVICIOS CONTRATADOS DE COMEDOR	0,00	0,00	0,00	1,00



**Gobierno
de La
Rioja**

LKCAM220

Adm. Pública y Hacienda

SICAP - Sistema de Información Contable

REMANENTES DE CRÉDITO

Ejercicio: 2015

Página 257

Información a fecha: 31/12/2015

Unidad monetaria: Euros

Clasificación Orgánica 200406 POLÍTICAS SOCIALES, FAMILIA, IGUALDAD Y JUSTICIA / DIRECCIÓN GENERAL DE SERVICIOS SOCIALES / RESIDENCIA LA COMETA

Clasificación Funcional 3121 PROTECCION Y PROMOCION SOCIAL / PROTECCION SOCIAL / ACCION SOCIAL / INFANCIA

Clasificación Económica	Denominación	Comprometidos Incorporables	Comprometidos No Incorporables	No Comprometidos Incorporables	No Comprometidos No Incorporables
2.2.7.99	OTROS	0,00	0,00	0,00	6.276,25
Total Orgánico / Funcional	200406 / 3121	0,00	0,00	0,00	68.942,50



Información a fecha: 31/12/2015

Unidad monetaria: Euros

Clasificación Orgánica 200410 POLÍTICAS SOCIALES, FAMILIA, IGUALDAD Y JUSTICIA / DIRECCIÓN GENERAL DE SERVICIOS SOCIALES / CENTROS NO RESIDENCIALES (HOGARES)

Clasificación Funcional 3122 PROTECCION Y PROMOCION SOCIAL / PROTECCION SOCIAL / ACCION SOCIAL / MAYORES Y DISCAPACIDAD

Clasificación Económica	Denominación	Comprometidos Incorporables	Comprometidos No Incorporables	No Comprometidos Incorporables	No Comprometidos No Incorporables
2	GASTOS EN BIENES CORRIENTES Y SERVICIOS	0,00	0,00	0,00	7.850,35
2.1	REPARACIONES, MANTENIMIENTO Y CONSERVACION	0,00	0,00	0,00	27,32
2.1.2	EDIFICIOS Y OTRAS CONSTRUCCIONES	0,00	0,00	0,00	1.177,84
2.1.2.00	INMOVILIZADO PROPIO	0,00	0,00	0,00	1.177,84
2.1.3	MAQUINARIA, INSTALACION Y UTILLAJE	0,00	0,00	0,00	-16.911,45
2.1.3.00	INMOVILIZADO PROPIO	0,00	0,00	0,00	-16.911,45
2.1.5	MOBILIARIO Y ENSERES	0,00	0,00	0,00	13.702,93
2.1.5.00	INMOVILIZADO PROPIO	0,00	0,00	0,00	13.702,93
2.1.6	EQUIPOS PARA PROCESO DE INFORMACION	0,00	0,00	0,00	2.058,00
2.1.6.00	INMOVILIZADO PROPIO	0,00	0,00	0,00	2.058,00
2.2	MATERIAL, SUMINISTROS Y OTROS	0,00	0,00	0,00	3.131,24
2.2.0	MATERIAL DE OFICINA	0,00	0,00	0,00	1.232,88
2.2.0.00	ORDINARIO NO INVENTARIABLE	0,00	0,00	0,00	-41,05
2.2.0.01	PRENSA, REVISTAS, LIBROS Y OTRAS PUBLICACIONES	0,00	0,00	0,00	-1.714,85
2.2.0.02	MATERIAL INFORMATICO NO INVENTARIABLE	0,00	0,00	0,00	2.988,78
2.2.1	SUMINISTROS	0,00	0,00	0,00	-3.115,30
2.2.1.00	ENERGIA ELECTRICA	0,00	0,00	0,00	-734,22
2.2.1.01	AGUA	0,00	0,00	0,00	-5.007,01
2.2.1.02	GAS	0,00	0,00	0,00	1,00
2.2.1.03	COMBUSTIBLES Y CARBURANTES	0,00	0,00	0,00	-2.217,05
2.2.1.04	VESTUARIO	0,00	0,00	0,00	2.357,00
2.2.1.06	PRODUCTOS FARMACEUTICOS	0,00	0,00	0,00	399,39
2.2.1.07	MATERIALES ESPECIALES	0,00	0,00	0,00	3.858,51
2.2.1.08	ACTIVIDADES SOCIOCULTURALES	0,00	0,00	0,00	-5.353,40
2.2.1.23	CALZADO	0,00	0,00	0,00	56,64
2.2.1.99	OTROS SUMINISTROS	0,00	0,00	0,00	3.523,84
2.2.2	COMUNICACIONES	0,00	0,00	0,00	397,97
2.2.2.01	POSTALES	0,00	0,00	0,00	397,97
2.2.3	TRANSPORTES	0,00	0,00	0,00	176,26
2.2.4	PRIMAS DE SEGUROS	0,00	0,00	0,00	412,00
2.2.4.00	EDIFICIOS Y LOCALES	0,00	0,00	0,00	412,00
2.2.5	TRIBUTOS	0,00	0,00	0,00	-4.483,15
2.2.5.00	LOCALES	0,00	0,00	0,00	-2.227,10



**Gobierno
de La
Rioja**

Adm. Pública y Hacienda
SICAP - Sistema de Información Contable
REMANENTES DE CRÉDITO

Ejercicio: 2015

Página 259


Información a fecha: 31/12/2015


Unidad monetaria: Euros

Clasificación Orgánica 200410 POLÍTICAS SOCIALES, FAMILIA, IGUALDAD Y JUSTICIA / DIRECCIÓN GENERAL DE SERVICIOS SOCIALES / CENTROS NO RESIDENCIALES (HOGARES)

Clasificación Funcional 3122 PROTECCION Y PROMOCION SOCIAL / PROTECCION SOCIAL / ACCION SOCIAL / MAYORES Y DISCAPACIDAD

Clasificación Económica	Denominación	Comprometidos Incorporables	Comprometidos No Incorporables	No Comprometidos Incorporables	No Comprometidos No Incorporables
2.2.5.01	AUTONOMICAS	0,00	0,00	0,00	-2.256,05
2.2.6	GASTOS DIVERSOS	0,00	0,00	0,00	1.369,99
2.2.6.02	PUBLICIDAD Y PROPAGANDA	0,00	0,00	0,00	25,00
2.2.6.06	REUNIONES, CONFERENCIAS Y CURSOS	0,00	0,00	0,00	490,00
2.2.6.12	ACTIVIDADES DE ANIMACION SOCIOCULTURAL	0,00	0,00	0,00	515,00
2.2.6.99	OTROS	0,00	0,00	0,00	339,99
2.2.7	TRABAJOS REALIZADOS POR OTRAS EMPRESAS	0,00	0,00	0,00	7.140,59
2.2.7.00	LIMPIEZA Y ASEO	0,00	0,00	0,00	-1.339,08
2.2.7.01	SEGURIDAD	0,00	0,00	0,00	9.492,99
2.2.7.11	ACTIVIDADES DE ANIMACION SOCIOCULTURAL	0,00	0,00	0,00	-14.144,51
2.2.7.12	SERVICIOS CONTRATADOS DE COMEDOR	0,00	0,00	0,00	17.006,81
2.2.7.99	OTROS	0,00	0,00	0,00	-3.875,62
2.3	INDEMNIZACION POR RAZON DEL SERVICIO	0,00	0,00	0,00	4.691,79
2.3.0	DIETAS	0,00	0,00	0,00	2.152,30
2.3.1	LOCOMOCION	0,00	0,00	0,00	2.826,49
2.3.3	OTRAS INDEMNIZACIONES.	0,00	0,00	0,00	-287,00
Total Orgánico / Funcional	200410 / 3122	0,00	0,00	0,00	7.850,35
*** TOTAL GENERAL ***		8.071.823,49	21.505.373,30	19.540.663,09	45.330.437,77

	Gobierno de La Rioja	Consejería de Administración Pública y Hacienda	Ejercicio 2015
		SICAP - Sistema de Información Contable	

	Gobierno de La Rioja	Consejería de Administración Pública y Hacienda	Ejercicio 2015
		SICAP - Sistema de Información Contable	

VI MEMORIA
12 Información presupuestaria
a) Presupuesto corriente
Presupuesto de gastos
Acreedores por operaciones pendientes de
aplicar al presupuesto



Gobierno de
La Rioja

Consejería de Administración Pública y Hacienda

SICAP - Sistema de Información Contable

Ejercicio 2015



Ente	Concepto Presupuestario	Denominación	Saldo Inicial 1 de enero	Cargos	Abonos	Saldo Final
ADMN. GENERAL		Sin económico	3.127.756,71	2.824.440,20	1.806.428,87	2.109.745,38
ADMN. GENERAL	202	EDIFICIOS Y OTRAS CONSTRUCCION	0,00	0,00	61,18	61,18
ADMN. GENERAL	203	MAQUINARIA, INSTALACION Y UTIL	0,00	486,42	486,42	0,00
ADMN. GENERAL	205	MOBILIARIO Y ENSERES	0,00	0,00	0,00	0,00
ADMN. GENERAL	209	CANONES	0,00	0,00	0,00	0,00
ADMN. GENERAL	21000	INMOVILIZADO PROPIO	0,00	0,00	0,00	0,00
ADMN. GENERAL	21100	INMOVILIZADO PROPIO	0,00	0,00	0,00	0,00
ADMN. GENERAL	21200	INMOVILIZADO PROPIO	3.599,23	3.599,23	213,56	213,56
ADMN. GENERAL	21201	INMOVILIZADO ARRENDADO	0,00	0,00	0,00	0,00
ADMN. GENERAL	213	MAQUINARIA, INSTALACION Y UTIL	0,00	0,00	0,00	0,00
ADMN. GENERAL	21300	INMOVILIZADO PROPIO	4.190,91	4.886,16	10.024,02	9.328,77
ADMN. GENERAL	21301	INMOVILIZADO ARRENDADO	0,00	0,00	0,00	0,00
ADMN. GENERAL	214	ELEMENTOS DE TRANSPORTE	0,00	0,00	0,00	0,00
ADMN. GENERAL	21400	INMOVILIZADO PROPIO	964,81	964,81	0,00	0,00
ADMN. GENERAL	21500	INMOVILIZADO PROPIO	4.896,42	4.861,15	215,48	250,75
ADMN. GENERAL	21600	INMOVILIZADO PROPIO	0,00	0,00	0,00	0,00
ADMN. GENERAL	22000	ORDINARIO NO INVENTARIABLE	463,36	463,36	169,70	169,70
ADMN. GENERAL	22001	PRENSA, REVISTAS, LIBROS Y OTR	140,20	0,00	108,29	248,49
ADMN. GENERAL	22002	MATERIAL INFORMATICO NO INVENT	0,00	0,00	0,00	0,00
ADMN. GENERAL	22100	ENERGIA ELECTRICA	2.466,87	1.802,81	10.491,16	11.155,22
ADMN. GENERAL	22101	AGUA	494,97	494,97	1.168,05	1.168,05
ADMN. GENERAL	22102	GAS	7.698,05	5.677,29	-292,30	1.728,46
ADMN. GENERAL	22103	COMBUSTIBLES Y CARBURANTES	3.948,04	3.738,72	0,00	209,32
ADMN. GENERAL	22104	VESTUARIO	660,06	660,06	0,00	0,00
ADMN. GENERAL	22105	PRODUCTOS ALIMENTICIOS	3.010,79	3.010,79	2.775,92	2.775,92
ADMN. GENERAL	22106	PRODUCTOS FARMACEUTICOS	14.137,08	24,54	27,33	14.139,87
ADMN. GENERAL	22107	MATERIALES ESPECIALES	999,93	999,93	416,27	416,27
ADMN. GENERAL	22108	X	163,92	105,92	439,70	497,70
ADMN. GENERAL	22109	X	252,10	252,10	0,00	0,00
ADMN. GENERAL	22123	CALZADO	615,38	615,38	0,00	0,00
ADMN. GENERAL	22124	X	0,00	0,00	0,00	0,00
ADMN. GENERAL	22125	X	0,00	0,00	0,00	0,00
ADMN. GENERAL	22199	OTROS SUMINISTROS	3.410,13	3.470,12	367,79	307,80



Ente	Concepto Presupuestario	Denominación	Saldo Inicial 1 de enero	Cargos	Abonos	Saldo Final
ADMN. GENERAL	22200	TELEFONICAS	0.00	0.00	0.00	0.00
ADMN. GENERAL	22201	POSTALES	1.700,26	1.700,26	2.763,91	2.763,91
ADMN. GENERAL	22203	TELEX Y TELEFAX	0.00	0.00	0.00	0.00
ADMN. GENERAL	22204	INFORMATICAS	0.00	0.00	0.00	0.00
ADMN. GENERAL	223	TRANSPORTES	1.444,56	1.444,56	22,60	22,60
ADMN. GENERAL	22499	OTROS RIESGOS	0.00	0.00	0.00	0.00
ADMN. GENERAL	22500	LOCALES	134,56	134,56	457,23	457,23
ADMN. GENERAL	22501	AUTONOMICAS	204,33	204,33	99,00	99,00
ADMN. GENERAL	22502	ESTATALES	0.00	0.00	0.00	0.00
ADMN. GENERAL	22601	ATENCIONES PROTOCOLARIAS Y REP	0.00	0.00	0.00	0.00
ADMN. GENERAL	22602	PUBLICIDAD Y PROPAGANDA	9.015,16	9.015,16	0.00	0.00
ADMN. GENERAL	22603	JURIDICOS, CONTENCIOSOS	0.00	0.00	0.00	0.00
ADMN. GENERAL	22606	REUNIONES, CONFERENCIAS Y CURS	1.077,20	717,20	13.862,80	14.222,80
ADMN. GENERAL	22608	X	0.00	0.00	0.00	0.00
ADMN. GENERAL	22609	X	0.00	0.00	0.00	0.00
ADMN. GENERAL	22610	X	0.00	0.00	0.00	0.00
ADMN. GENERAL	22611	X	0.00	0.00	0.00	0.00
ADMN. GENERAL	22612	X	0.00	0.00	0.00	0.00
ADMN. GENERAL	22613	X	0.00	0.00	0.00	0.00
ADMN. GENERAL	22699	OTROS	1.400,00	0.00	-1.400,00	0.00
ADMN. GENERAL	22700	LIMPIEZA Y ASEO	19.831,94	18.981,82	5.692,44	6.542,56
ADMN. GENERAL	22701	SEGURIDAD	9.094,93	8.792,32	-302,61	0,00
ADMN. GENERAL	22702	VALORACIONES Y PERITAJES	0.00	0.00	0.00	0.00
ADMN. GENERAL	22703	POSTALES	0.00	0.00	0.00	0.00
ADMN. GENERAL	22704	CUSTODIA, DEPOSITOS Y ALMACENA	0.00	0.00	0.00	0.00
ADMN. GENERAL	22706	ESTUDIOS Y TRABAJOS TECNICOS	2.057,00	2.057,00	50.774,28	50.774,28
ADMN. GENERAL	22707	SERVICIOS DE CARACTER INFORMAT	0.00	0.00	0.00	0.00
ADMN. GENERAL	22708	SERVICIOS DE GESTIÓN RECAUDATO	0.00	0.00	0.00	0.00
ADMN. GENERAL	22711	X	0.00	0.00	0.00	0.00
ADMN. GENERAL	22712	SERVICIOS CONTRATADOS DE COMED	0.00	0.00	32.018,95	32.018,95
ADMN. GENERAL	22713	X	3.633,30	3.633,30	0.00	0.00
ADMN. GENERAL	22714	X	0.00	0.00	0.00	0.00
ADMN. GENERAL	22717	X	0.00	0.00	0.00	0.00




Ente	Concepto Presupuestario	Denominación	Saldo Inicial 1 de enero	Cargos	Abonos	Saldo Final
ADMN. GENERAL	22718	X	0.00	0.00	0.00	0.00
ADMN. GENERAL	22719	X	0.00	0.00	0.00	0.00
ADMN. GENERAL	22799	OTROS	10.281,79	9.365,98	115,34	1.031,15
ADMN. GENERAL	230	DIETAS	0.00	0.00	0.00	0.00
ADMN. GENERAL	231	LOCOMOCION	0.00	0.00	0.00	0.00
ADMN. GENERAL	23300	X	0.00	0.00	0.00	0.00
ADMN. GENERAL	25204	CON ENTIDADES PRIVADAS	0.00	0.00	0.00	0.00
ADMN. GENERAL	25205	CON MUTUAS DE A.T.Y E.P.DE S.S	0.00	0.00	0.00	0.00
ADMN. GENERAL	25405	CONCIER.PARA RESON.NUCLEAR MAG	0.00	0.00	0.00	0.00
ADMN. GENERAL	25410	OTROS SERVICIOS ESPECIALES	0.00	0.00	0.00	0.00
ADMN. GENERAL	258	OTROS SERVICIOS DE ASIST.SANIT	0.00	0.00	0.00	0.00
ADMN. GENERAL	48400	X	2.476,28	0.00	0.00	2.476,28
ADMN. GENERAL	60101	CONSTRUCCION	0.00	0.00	0.00	0.00
ADMN. GENERAL	60103	INCORPORACION DE BIENES Y SERV	0.00	0.00	0.00	0.00
ADMN. GENERAL	61101	CONSTRUCCION	0.00	0.00	0.00	0.00
ADMN. GENERAL	62201	CONSTRUCCION	0.00	0.00	0.00	0.00
ADMN. GENERAL	62202	GASTOS INHERENTES POR TRANSMIS	0.00	0.00	0.00	0.00
ADMN. GENERAL	62203	INCORPORACION DE BIENES Y SERV	0.00	0.00	0.00	0.00
ADMN. GENERAL	62300	ADQUISICION	0.00	0.00	0.00	0.00
ADMN. GENERAL	62303	INCORPORACION DE BIENES Y SERV	0.00	0.00	0.00	0.00
ADMN. GENERAL	62500	ADQUISICION	0.00	0.00	47.712,92	47.712,92
ADMN. GENERAL	62600	ADQUISICION	0.00	0.00	0.00	0.00
ADMN. GENERAL	62900	ADQUISICION	0.00	0.00	0.00	0.00
ADMN. GENERAL	63200	ADQUISICION	0.00	0.00	0.00	0.00
ADMN. GENERAL	63201	CONSTRUCCION	50.296,36	50.296,36	0.00	0.00
ADMN. GENERAL	63203	INCORPORACION DE BIENES Y SERV	0.00	0.00	0.00	0.00
ADMN. GENERAL	63300	ADQUISICION	0.00	0.00	0.00	0.00
ADMN. GENERAL	63301	CONSTRUCCION	0.00	0.00	0.00	0.00
ADMN. GENERAL	63500	ADQUISICION	621,94	1.391,65	8.029,71	7.260,00
ADMN. GENERAL	64103	INCORPORACION DE BIENES Y SERV	0.00	0.00	0.00	0.00
ADMN. GENERAL	64403	INCORPORACION DE BIENES Y SERV	0.00	0.00	0.00	0.00
ADMN. GENERAL	64600	ADQUISICION	0.00	0.00	0.00	0.00
ADMN. GENERAL	64602	GASTOS INHERENTES TRANSMISION	0.00	0.00	0.00	0.00




Ente	Concepto Presupuestario	Denominación	Saldo Inicial 1 de enero	Cargos	Abonos	Saldo Final
ADMN. GENERAL	64803	INCORPORACION DE BIENES Y SERV	0.00	0.00	0.00	0.00
ADMN. GENERAL	65003	INCORPORACION DE BIENES Y SERV	0.00	0.00	0.00	0.00
ADMN. GENERAL	65101	CONSTRUCCION	0.00	0.00	0.00	0.00
ADMN. GENERAL	65103	INCORPORACION DE BIENES Y SERV	0.00	0.00	0.00	0.00
ADMN. GENERAL	66101	CONSTRUCCION	0.00	0.00	0.00	0.00
ADMN. GENERAL	66103	INCORPORACION DE BIENES Y SERV	0.00	0.00	0.00	0.00
ADMN. GENERAL	66201	CONSTRUCCION	0.00	0.00	0.00	0.00
Total ADMON. GENERAL			3.293.138,57	2.968.288,46	1.992.948,01	2.317.798,12
SANIDAD		Sin económico	0.00	121.722,35	84.657,00	-37.065,35
SANIDAD	202	EDIFICIOS Y OTRAS CONSTRUCCION	0.00	0.00	0.00	0.00
SANIDAD	203	MAQUINARIA, INSTALACION Y UTIL	0.00	0.00	12,10	12,10
SANIDAD	204	MATERIAL DE TRANSPORTE	0.00	0.00	437,45	437,45
SANIDAD	21200	INMOVILIZADO PROPIO	0.00	0.00	708,60	708,60
SANIDAD	21300	INMOVILIZADO PROPIO	0.00	0.00	7.668,39	7.668,39
SANIDAD	21400	INMOVILIZADO PROPIO	0.00	0.00	254,55	254,55
SANIDAD	21500	INMOVILIZADO PROPIO	0.00	35,27	90,45	55,18
SANIDAD	21600	INMOVILIZADO PROPIO	0.00	0.00	0.00	0.00
SANIDAD	22000	ORDINARIO NO INVENTARIABLE	20.452,05	20.452,05	14.922,73	14.922,73
SANIDAD	22001	PRENSA, REVISTAS, LIBROS Y OTR	0.00	140,20	8,00	-132,20
SANIDAD	22002	MATERIAL INFORMATICO NO INVENT	192,61	192,61	3.149,49	3.149,49
SANIDAD	22100	ENERGIA ELECTRICA	0.00	0.00	0.00	0.00
SANIDAD	22101	AGUA	0.00	0.00	1.803,83	1.803,83
SANIDAD	22102	GAS	0.00	0.00	0.00	0.00
SANIDAD	22103	COMBUSTIBLES Y CARBURANTES	6.951,83	7.161,15	4.678,54	4.469,22
SANIDAD	22105	PRODUCTOS ALIMENTICIOS	5.299,21	5.299,21	4.481,55	4.481,55
SANIDAD	22106	PRODUCTOS FARMACEUTICOS	364.614,32	376.719,51	431.747,93	419.642,74
SANIDAD	22107	MATERIALES ESPECIALES	9.142,86	9.142,86	13.335,95	13.335,95
SANIDAD	22108	X	0.00	58,00	0.00	-58,00
SANIDAD	22110	LENCERIA	1.232,58	1.232,58	0.00	0.00
SANIDAD	22111	PROD.FARMACÉUT.DE USO HOSPITAL	1.995.935,77	1.997.943,13	5.701.100,16	5.699.092,80
SANIDAD	22113	IMPLANTES PARA CONSUMO Y REPOS	308.166,23	308.166,23	359.477,60	359.477,60
SANIDAD	22114	MATERIAL DE LABORATORIO	751.446,43	751.446,43	360.726,25	360.726,25



Ente	Concepto Presupuestario	Denominación	Saldo Inicial 1 de enero	Cargos	Abonos	Saldo Final
SANIDAD	22115	MATERIAL DE RADIOLOGÍA	112.223,22	111.490,67	62.715,04	63.447,59
SANIDAD	22117	OTRO MATERIAL SANITARIO	555.918,53	555.918,43	866.080,29	866.080,39
SANIDAD	22118	MATER.NO SANIT.PARA CONS.Y REP	2.257,61	2.257,61	13.659,92	13.659,92
SANIDAD	22120	HEMODERIVADOS	96.797,47	96.797,47	244.610,89	244.610,89
SANIDAD	22121	INSTRUM.Y PEQUEÑO UTILL.SANIT.	28.867,14	28.867,14	61.472,10	61.472,10
SANIDAD	22122	INSTR.Y PEQUEÑO UTILL.NO SANIT	1.913,88	1.913,88	14.842,85	14.842,85
SANIDAD	22123	CALZADO	250,00	250,00	0,00	0,00
SANIDAD	22199	OTROS SUMINISTROS	256,11	256,11	256,00	256,00
SANIDAD	22200	TELEFONICAS	0,00	0,00	0,00	0,00
SANIDAD	22201	POSTALES	0,00	0,00	0,00	0,00
SANIDAD	223	TRANSPORTES	0,00	0,00	277,48	277,48
SANIDAD	22500	LOCALES	0,00	0,00	1.380,26	1.380,26
SANIDAD	22606	REUNIONES, CONFERENCIAS Y CURS	0,00	0,00	3.000,00	3.000,00
SANIDAD	22699	OTROS	397,25	397,25	63,00	63,00
SANIDAD	22700	LIMPIEZA Y ASEO	0,00	0,00	0,00	0,00
SANIDAD	22707	SERVICIOS DE CARACTER INFORMAT	0,00	0,00	0,00	0,00
SANIDAD	22712	SERVICIOS CONTRATADOS DE COMED	13.473,69	13.473,69	17.319,48	17.319,48
SANIDAD	22713	X	0,00	0,00	514.533,71	514.533,71
SANIDAD	22714	X	0,00	0,00	0,00	0,00
SANIDAD	22799	OTROS	44.258,80	44.258,80	40.825,80	40.825,80
SANIDAD	230	DIETAS	83,53	83,53	170,97	170,97
SANIDAD	231	LOCOMOCION	2.932,84	2.932,84	2.105,90	2.105,90
SANIDAD	25204	CON ENTIDADES PRIVADAS	0,00	0,00	168,76	168,76
SANIDAD	25302	CLUB DE DIALISIS	0,00	0,00	0,00	0,00
SANIDAD	25303	OTRAS HEMOD,EN CENTROS NO HOSP	37.771,80	37.771,80	0,00	0,00
SANIDAD	48100	X	0,00	0,00	5.918.255,90	5.918.255,90
SANIDAD	48400	X	0,00	2.476,28	16.949,63	14.473,35
Total SANIDAD			4.360.835,76	4.498.857,08	14.767.948,55	14.629.927,23
TOTAL GENERAL . . .			7.653.974,33	7.467.145,54	16.760.896,56	16.947.725,35

	Gobierno de La Rioja	Consejería de Administración Pública y Hacienda	Ejercicio 2015
		SICAP - Sistema de Información Contable	

	Gobierno de La Rioja	Consejería de Administración Pública y Hacienda	Ejercicio 2015
		SICAP - Sistema de Información Contable	

VI MEMORIA

12 Información presupuestaria

a) Presupuesto corriente

Presupuesto de ingresos

Proceso de gestión




Gobierno de
La Rioja

Consejería de Administración Pública y Hacienda

SICAP - Sistema de Información Contable

Ejercicio 2015



Información a fecha: 31/12/2015

Unidad monetaria: Euros

Clasificación Económica	Denominación	Total Derechos Reconocidos	Total Derechos Anulados	Derechos Reconocidos Netos
1	IMPUESTOS DIRECTOS	281.009.599,23	12.113.670,79	268.895.928,44
1.0	SOBRE LA RENTA	244.617.719,64	8.196.589,61	236.421.130,03
1.0.1	RECARGO SOBRE ACTIVIDADES ECONOMICAS	1.923.525,51	675.368,00	1.248.157,51
1.0.2	TRAMO AUTONOMICO DEL I.R.P.F.	242.694.194,13	7.521.221,61	235.172.972,52
1.1	SOBRE EL CAPITAL	36.391.879,59	3.917.081,18	32.474.798,41
1.1.0	IMPUESTO SOBRE SUCESIONES	18.359.385,05	2.367.662,52	15.991.722,53
1.1.1	IMPUESTO SOBRE EL PATRIMONIO	12.503.257,57	1.359.235,82	11.144.021,75
1.1.2	IMPUESTO SOBRE DONACIONES	1.813.596,76	190.182,84	1.623.413,92
1.1.3	IMPUESTOS SOBRE LOS DEPÓSITOS EN LAS ENTIDADES DE CRÉDITO	3.715.640,21	0,00	3.715.640,21
2	IMPUESTOS INDIRECTOS	399.966.397,97	12.755.709,45	387.210.688,52
2.0	SOBRE TRANSMISIONES PATRIMONIALES Y ACTOS JURIDICOS DOCUMENTADOS	40.024.731,95	1.221.536,33	38.803.195,62
2.0.0	SOBRE TRANSMISIONES PATRIMONIALES	27.400.401,20	668.855,11	26.731.546,09
2.0.1	SOBRE ACTOS JURIDICOS DOCUMENTADOS	12.624.330,75	552.681,22	12.071.649,53
2.1	TRIBUTOS SOBRE EL JUEGO	8.013.648,84	0,00	8.013.648,84
2.1.0	TRIBUTOS SOBRE EL JUEGO	8.013.648,84	0,00	8.013.648,84
2.2	CANONES	11.022.717,28	341.222,89	10.681.494,39
2.2.0	CANON DE SANEAMIENTO Y DEPURACION	11.022.717,28	341.222,89	10.681.494,39
2.3	SOBRE EL VALOR AÑADIDO	233.678.510,19	10.419.347,80	223.259.162,39
2.3.0	IMPUESTO SOBRE EL VALOR AÑADIDO	233.678.510,19	10.419.347,80	223.259.162,39
2.3.0.01	SOBRE OPERACIONES INTERIORES	233.678.510,19	10.419.347,80	223.259.162,39
2.4	SOBRE CONSUMOS ESPECÍFICOS	102.174.799,70	773.602,43	101.401.197,27
2.4.0	IMPUESTOS ESPECIALES	102.174.799,70	773.602,43	101.401.197,27
2.4.0.00	IMPUESTO SOBRE EL ALCOHOL Y BEBIDAS DERIVADAS	3.710.540,00	92.278,45	3.618.261,55
2.4.0.01	IMPUESTO SOBRE PRODUCTOS INTERMEDIOS	98.057,82	0,00	98.057,82
2.4.0.02	IMPUESTO SOBRE LA CERVEZA	1.375.810,00	124.179,79	1.251.630,21
2.4.0.03	IMPUESTO SOBRE LAS LABORES DEL TABACO	27.463.979,92	0,00	27.463.979,92
2.4.0.04	IMPUESTO SOBRE HIDROCARBUROS	60.044.411,96	295.492,59	59.748.919,37
2.4.0.05	IMPUESTO SOBRE LA ELECTRICIDAD	9.482.000,00	261.651,60	9.220.348,40
2.8	OTROS IMPUESTOS INDIRECTOS	5.051.990,01	0,00	5.051.990,01
2.8.0	SOBRE DETERMINADOS MEDIOS DE TRANSPORTE	1.983.018,64	0,00	1.983.018,64
2.8.2	IMPUESTOS MEDIOAMBIENTALES	3.068.971,37	0,00	3.068.971,37
3	TASAS Y OTROS INGRESOS	28.230.376,40	260.738,90	27.969.637,50
3.0	VENTA DE BIENES	479.036,98	184,80	478.852,18
3.0.0	VENTA DE PUBLICACIONES PROPIAS	46.378,66	0,00	46.378,66
3.0.0.01	VENTA DEL BOLETIN OFICIAL DEL PARLAMENTO	0,00	0,00	0,00
3.0.0.02	VENTA DE PUBLICACIONES DEL INSTITUTO DE ESTUDIOS RIOJANOS	45.508,69	0,00	45.508,69
3.0.0.03	VENTA DE PUBLICACIONES DE DESARROLLO ECONÓMICO E INNOVACIÓN	0,00	0,00	0,00
3.0.0.04	VENTA DE PUBLICACIONES DE AGRICULTURA, GANADERÍA Y MEDIO AMBIENTE	0,00	0,00	0,00



Información a fecha: 31/12/2015

Unidad monetaria: Euros

Clasificación Económica	Denominación	Total Derechos Reconocidos	Total Derechos Anulados	Derechos Reconocidos Netos
3.0.0.05	VENTA DE PUBLICACIONES DE SALUD	0,00	0,00	0,00
3.0.0.06	VENTA DE IMPRESOS	0,00	0,00	0,00
3.0.0.99	VENTA DE OTRAS PUBLICACIONES	869,97	0,00	869,97
3.0.4	VENTA DE PRODUCTOS AGROPECUARIOS	388.882,20	184,80	388.697,40
3.0.4.00	VENTA DE PLANTAS Y SEMILLAS DE VIVEROS	90.510,62	184,80	90.325,82
3.0.4.01	EXPLOTACIONES AGRARIAS	298.371,58	0,00	298.371,58
3.0.5	VENTA DE MATERIAL DE DESHECHO	0,00	0,00	0,00
3.0.9	VENTA DE OTROS BIENES	43.776,12	0,00	43.776,12
3.0.9.01	VENTA DE CARTONES DE BINGO	43.776,12	0,00	43.776,12
3.0.9.06	VENTA DE CATALOGOS	0,00	0,00	0,00
3.0.9.08	VENTA OBJETOS PUBLICITARIOS	0,00	0,00	0,00
3.0.9.09	VENTA DE CHATARRA	0,00	0,00	0,00
3.1	PRESTACION DE SERVICIOS	9.779.913,73	20.455,91	9.759.457,82
3.1.0	SERVICIOS SANITARIOS	898.066,89	0,00	898.066,89
3.1.0.01	CENTRO ASISTENCIAL DE ALBELDA DE IREGUA	558.682,17	0,00	558.682,17
3.1.0.03	DERECHOS MATRÍCULA CURSOS Y SEMINARIOS	339.384,72	0,00	339.384,72
3.1.1	POLÍTICAS SOCIALES, FAMILIA, IGUALDAD Y JUSTICIA	6.881.948,78	8.528,52	6.873.420,26
3.1.1.02	RESIDENCIA DE PERSONAS MAYORES DE CALAHORRA	857.719,97	0,00	857.719,97
3.1.1.04	RESIDENCIA DE PERSONAS MAYORES DE LARDERO	1.393.616,96	8.313,97	1.385.302,99
3.1.1.06	HOGARES DE TERCERA EDAD	289.506,96	0,00	289.506,96
3.1.1.07	ESTANCIAS RESIDENCIA SANTA LUCIA DE FUENMAYOR	650.344,71	0,00	650.344,71
3.1.1.09	CENTROS CONCERTADOS, ANCIANOS DISCAPACITADOS Y OTROS	2.851.601,39	214,55	2.851.386,84
3.1.1.10	CENTROS DE DIA. SERVICIO DE PERSONAS MAYORES	839.158,79	0,00	839.158,79
3.1.1.11	PLAZAS CONCERTADAS DE PERSONAS MAYORES	0,00	0,00	0,00
3.1.1.12	PLAZAS CONCERTADAS DE PERSONAS CON DISCAPACIDAD	0,00	0,00	0,00
3.1.4	DE LA CONSEJERÍA DE ADMINISTRACIÓN PÚBLICA Y HACIENDA	23.429,82	0,00	23.429,82
3.1.4.01	RECINTO FERIA DE ALBELDA DE IREGUA	0,00	0,00	0,00
3.1.4.02	REALIZACION DE SERVICIOS INFORMATICOS	23.429,82	0,00	23.429,82
3.1.5	DE LA CONSEJERÍA DE EDUCACIÓN, FORMACIÓN Y EMPLEO	1.122.945,54	1.440,64	1.121.504,90
3.1.5.01	INSTALACIONES DEPORTIVAS	52.670,96	57,74	52.613,22
3.1.5.03	ESCUELAS INFANTILES DE PRIMER CICLO	1.047.503,58	1.382,90	1.046.120,68
3.1.5.05	VENTA DE LOCALIDADES ACTUAL	2.510,00	0,00	2.510,00
3.1.5.07	TARJETA LECTOR MUSEO, BIBLIOTECA Y ARCHIVO	582,00	0,00	582,00
3.1.5.08	VENTA DE ENTRADAS FILMOTECA RAFAEL AZCONA	16.499,90	0,00	16.499,90
3.1.5.12	ACTIVIDADES DIDACTICAS ORGANIZADAS POR LOS MUSEOS DE LA RIOJA	3.179,10	0,00	3.179,10
3.1.7	DE LA CONSEJERÍA DE AGRICULTURA, GANADERIA Y MEDIO AMBIENTE	557.737,59	0,00	557.737,59
3.1.7.00	ANUNCIOS PUBLICITARIOS	0,00	0,00	0,00
3.1.7.01	SERVICIO ANALITICO DEL LABORATORIO REGIONAL	83.599,89	0,00	83.599,89



Información a fecha: 31/12/2015

Unidad monetaria: Euros

Clasificación Económica	Denominación	Total Derechos Reconocidos	Total Derechos Anulados	Derechos Reconocidos Netos
3.1.7.02	DERECHOS DE PLANTACION DE UVA BLANCA	120.666,40	0,00	120.666,40
3.1.7.03	PRESTACION SERVICIOS ANALITICOS DE LA ESTACION ENOLOGICA DE HARO	353.471,30	0,00	353.471,30
3.1.8	DE LA CONSEJERÍA DE PRESIDENCIA Y JUSTICIA	262.120,53	10.448,56	251.671,97
3.1.8.00	CAMPAMENTOS E INTERCAMBIOS	79.669,31	844,56	78.824,75
3.1.8.01	CENTROS DE INFORMACION JUVENILES	3.630,97	0,00	3.630,97
3.1.8.02	GESTION RED DE ALBERGUES JUVENILES	26.126,25	0,00	26.126,25
3.1.8.03	CURSOS DE FORMACION JUVENIL	4.415,00	15,00	4.400,00
3.1.8.04	JUEGOS DEPORTIVOS DE LA RIOJA	148.279,00	9.589,00	138.690,00
3.1.9	PRESTACION DE OTROS SERVICIOS	33.664,58	38,19	33.626,39
3.1.9.00	TELEFONO PUBLICO	247,17	0,00	247,17
3.1.9.02	EMISION DE TARJETAS DE TACOGRAFO DIGITAL	30.052,09	38,19	30.013,90
3.1.9.03	VENTA DE CARNET DE TRANSPORTE ESTUDIANTES	3.365,32	0,00	3.365,32
3.2	TASAS DE LA COMUNIDAD AUTONOMA DE LA RIOJA	1.529.904,97	568,31	1.529.336,66
3.2.1	AGRICULTURA, GANADERÍA Y MEDIO AMBIENTE	151.232,10	0,00	151.232,10
3.2.1.00	TASA 05.01. PRESTACION DE SERVICIOS DE CARACTER GENERAL	1.222,39	0,00	1.222,39
3.2.1.01	TASA 05.02. DIRECCION E INSPECCION OBRAS POR CONTRATO	0,00	0,00	0,00
3.2.1.21	TASA 05.21 PRESTACION SERVICIOS CERTIFICACION Y CONTROL DOP ACEITE	47.436,29	0,00	47.436,29
3.2.1.22	TASA 05.22 CERTIFICACION Y CONTROL PRODUCCION AGRARIA ECOLOGICA	77.415,22	0,00	77.415,22
3.2.1.23	TASA 05.23 CERTIFICACION Y CONTROL DOP PERAS DE RINCON DE SOTO	13.226,00	0,00	13.226,00
3.2.1.24	TASA 05.24 CERTIFICACION Y CONTROL IGP CHORIZO RIOJANO	2.573,02	0,00	2.573,02
3.2.1.25	TASA 05.25 CERTIFICACION Y CONTROL IGP PIMIENTO RIOJANO	4.793,61	0,00	4.793,61
3.2.1.26	TASA 05.26 CERTIFICACION Y CONTROL DOP QUESO CAMERANO	2.442,96	0,00	2.442,96
3.2.1.27	TASA 05.27 CERTIFICACION Y CONTROL IGP COLIFLOR DE CALAHORRA	2.122,61	0,00	2.122,61
3.2.1.28	TASA 05.28 CERTIFICACION Y CONTROL IGP VALLES DE SADACIA	0,00	0,00	0,00
3.2.2	SALUD	7.040,10	0,00	7.040,10
3.2.2.00	TASA 06.01 PRESTACION SERVICIOS CARACTER GENERAL	0,00	0,00	0,00
3.2.2.01	TASA 06.02 DIRECCION E INSPECCION OBRAS POR CONTRATO	0,00	0,00	0,00
3.2.2.27	TASA 15.03 OCUPACION O APROVECHAMIENTO BIENES DOMINIO PUBLICO	7.040,10	0,00	7.040,10
3.2.4	EDUCACIÓN, FORMACION Y EMPLEO	18.160,96	0,00	18.160,96
3.2.4.00	TASA 08.01 PRESTACION DE SERVICIOS CARACTER GENERAL	3.550,96	0,00	3.550,96
3.2.4.01	TASA 08.02 DIRECCION E INSPECCION OBRAS POR CONTRATO	0,00	0,00	0,00
3.2.4.08	TASA 08.08. POR INSCRIPCIÓN EN LAS PRUEBAS LIBRES PARA LA OBTENCIÓN DEL TÍTULO	580,00	0,00	580,00
3.2.4.09	TASA 08.09. POR INSCRIPCIÓN EN LAS PRUEBAS DE ACCESO A CICLOS FORMATIVOS DE GR.M	14.030,00	0,00	14.030,00
3.2.4.10	TASA 08.10. POR INSCRIPCIÓN PRUEBAS TÍTULO TECNICO FORMACION PROFESIONAL	0,00	0,00	0,00
3.2.4.99	TASA 08.100. POR INSCRIPCIÓN EN PROCESOS DE SELECCIÓN DE PERSONAL	0,00	0,00	0,00
3.2.5	FOMENTO Y POLÍTICA TERRITORIAL	1.110.996,86	0,00	1.110.996,86
3.2.5.00	TASA 09.01 PRESTACION DE SERVICIOS CARACTER GENERAL	764,16	0,00	764,16
3.2.5.01	TASA 09.02 DIRECCION E INSPECCION OBRAS POR CONTRATO	1.110.232,70	0,00	1.110.232,70



Información a fecha: 31/12/2015

Unidad monetaria: Euros

Clasificación Económica	Denominación	Total Derechos Reconocidos	Total Derechos Anulados	Derechos Reconocidos Netos
3.2.5.24	TASA 09.24 PRESTACIÓN DEL SERVICIO DE TRANSPORTE DE AGUA POTABLE	0,00	0,00	0,00
3.2.7	ADMINISTRACIÓN PÚBLICA Y HACIENDA	163.372,25	247,76	163.124,49
3.2.7.00	TASA 12.01 PRESTACION DE SERVICIOS DE CARACTER GENERAL	5.877,18	0,00	5.877,18
3.2.7.01	TASA 12.02 DIRECCION E INSPECCION DE OBRAS POR CONTRATO	0,00	0,00	0,00
3.2.7.03	TASA 12.100 INSCRIPCIÓN PROCESOS SELECCIÓN DEL PERSONAL	116.382,85	247,76	116.135,09
3.2.7.05	TASA 12.08 PRESTACIÓN SERVICIOS ADMINISTRATIVOS COMUNICACIÓN AUDIOVISUAL	2.084,62	0,00	2.084,62
3.2.7.06	TASA 12.09 UTILIZACIÓN CENTROS TELECOMUNICACIONES	39.027,60	0,00	39.027,60
3.2.7.08	X	0,00	0,00	0,00
3.2.7.09	X	0,00	0,00	0,00
3.2.7.99	TASA 12.100 POR INSCRIPCIÓN EN PROCESOS DE SELECCIÓN DE PERSONAL CONVOCADOS POR	0,00	0,00	0,00
3.2.8	PRESIDENCIA, RELACIONES INSTITUCIONALES Y ACCION EXTERIOR	4.319,08	0,00	4.319,08
3.2.8.09	TASA 14.09 POR INSCRIP. Y EXPED. DE CERTIF. EN EL REGISTRO DE PAREJAS DE HECHO	4.319,08	0,00	4.319,08
3.2.9	DESARROLLO ECONOMICO E INNOVACION	74.783,62	320,55	74.463,07
3.2.9.00	TASA 19.01 PRESTACION DE SERVICIOS DE CARACTER GENERAL	1.992,29	0,00	1.992,29
3.2.9.01	TASA 19.02 DIRECCION E INSPECCION DE OBRAS POR CONTRATO	0,00	0,00	0,00
3.2.9.12	TASA 19.12. POR TRAMITACIÓN DE LOS CERTIF. DE EFICIENCIA ENERGÉTICA DE EDIFICIO	72.791,33	320,55	72.470,78
3.3	TASAS AFECTADAS EN DECRETOS DE TRANSFERENCIAS	3.584.212,54	6.093,94	3.578.118,60
3.3.1	AGRICULTURA, GANADERÍA Y MEDIO AMBIENTE	1.416.170,92	446,35	1.415.724,57
3.3.1.04	TASA 05.04 PRESTAC. SERV. RELACIONADOS CON LA PRODUCCIÓN AGRÍCOLA	474,76	0,00	474,76
3.3.1.05	TASA 05.05 ORDENAC. Y DEFENSA INDUSTRIAS AGRARIAS	5.455,47	0,00	5.455,47
3.3.1.06	TASA 05.06 GESTION TECNICO-FACULTATIVO SERVICIOS AGRONOMICOS	129.857,99	38,92	129.819,07
3.3.1.07	TASA 05.07 SERVICIOS FACULTATIVOS VETERINARIOS	57.939,38	326,84	57.612,54
3.3.1.08	TASA 05.08 ARRENDAMIENTO MANTENIMIENTO DE SILOS	0,00	0,00	0,00
3.3.1.10	TASA 05.10 ASISTENCIA SERV. VETERINARIO OFICIAL A FERIAS	1.134,48	0,00	1.134,48
3.3.1.11	TASA 05.11 SERVICIOS MATERIA FORESTAL Y VIAS PECUARIAS	212.400,88	0,00	212.400,88
3.3.1.12	TASA 05.12 SERVICIOS EN MATERIA DE CAZA	382.249,73	0,00	382.249,73
3.3.1.13	TASA 05.13 PERMISOS CAZA TERRENOS CINEGÉTICOS DE LA COMUNIDAD AUTONOMA	241.709,64	0,00	241.709,64
3.3.1.14	TASA 05.14 SERVICIOS EN MATERIA DE PESCA	96.768,79	0,00	96.768,79
3.3.1.15	TASA 05.15 PERMISOS DE PESCA EN COTOS FLUVIALES	44.487,09	0,00	44.487,09
3.3.1.17	TASA 05.17 SERVICIOS EN MATERIA DE FLORA Y FAUNA	7.782,45	0,00	7.782,45
3.3.1.18	TASA 05.18 OCUPACIÓN Y APROVECHAMIENTO VIAS PECUARIAS	175.906,96	0,00	175.906,96
3.3.1.19	TASA 05.19 SERVICIOS MATERIA CALIDAD AMBIENTAL	59.895,88	80,59	59.815,29
3.3.1.20	TASA 05.20 SERVICIOS MATERIA INFORMACIÓN MEDIOAMBIENTAL	107,42	0,00	107,42
3.3.2	SALUD	255.590,99	32,58	255.558,41
3.3.2.03	TASA 06.04 SERVICIOS SANITARIOS	192.313,27	32,58	192.280,69
3.3.2.04	TASA 06.05. INSPECC. Y CONTROLES SANIT.DE CARNES FRESCAS Y OTROS	63.277,72	0,00	63.277,72
3.3.2.05	TASA 06.06 ADOPCIÓN DE ANIMALES DEL CENTRO DE ACOGIDA DE ANIMALES	0,00	0,00	0,00
3.3.2.06	X	0,00	0,00	0,00



Información a fecha: 31/12/2015

Unidad monetaria: Euros

Clasificación Económica	Denominación	Total Derechos Reconocidos	Total Derechos Anulados	Derechos Reconocidos Netos
3.3.4	EDUCACIÓN, FORMACION Y EMPLEO	614.643,31	3.731,36	610.911,95
3.3.4.03	TASA 08.04 SERV.DOC.EN ESCUELAS IDIOMAS Y CONSERV.MUSICA LA RIOJA	451.962,15	3.340,65	448.621,50
3.3.4.04	TASA 08.05 EXPEDICION DE TITULOS ACADEMICOS Y PROFESIONALES	159.271,54	390,71	158.880,83
3.3.4.05	TASA 08.06 SERVICIOS PRESTADOS REGISTRO PROPIEDAD INTELECTUAL	3.409,62	0,00	3.409,62
3.3.4.06	X	0,00	0,00	0,00
3.3.5	FOMENTO Y POLÍTICA TERRITORIAL	321.112,51	522,00	320.590,51
3.3.5.03	TASA 09.04 CALIFICACION DE ACTUAC. PROTEGIDAS EN MAT.DE VIVIENDA	956,75	0,00	956,75
3.3.5.04	TASA 09.05 DE CÉDULAS DE HABITABILIDAD	23.360,91	11,09	23.349,82
3.3.5.05	TASA 09.06 ORDENACION DE TRANSPORTES MECÁNICOS POR CARRETERA	124.312,08	36,36	124.275,72
3.3.5.06	TASA 09.07 PRESTAC.SERVICIO LABORAT.PARA CONTROL CALIDAD DE MAT.	58.531,58	0,00	58.531,58
3.3.5.07	TASA 09.08 OCUPACION Y APROVECHAMIENTO DE DOMINIO PÚBLICO	47.686,61	129,02	47.557,59
3.3.5.08	TASA 09.09 INFORMES Y OTRAS ACTUACIONES DE LA CONSEJERÍA	11.248,33	0,00	11.248,33
3.3.5.09	TASA 09.10 ACRED.LABOR.DE ENSAYOS PARA CONTROL DE CAL.DE LA EDIF.	0,00	0,00	0,00
3.3.5.10	TASA 09.11 SERVICIOS ORDENACION TERITORIO Y URBANISMO	5.135,77	0,00	5.135,77
3.3.5.11	TASA 09.12 REPRODUCCION DE DOCUMENTOS	11,67	0,00	11,67
3.3.5.12	TASA 09.13 SERVICIOS OBRAS PÚBLICAS, POL. LOCAL URBANISMO Y MINAS EXPROPIACION	0,00	0,00	0,00
3.3.5.13	TASA 09.14 TRAMITACION DE PROCEDIMIENTOS URBANISTICOS	14.723,36	0,00	14.723,36
3.3.5.14	TASA 09.15 AUTORIZACIONES URBANISTICAS	6.514,68	119,62	6.395,06
3.3.5.15	TASA 09.16 INSCRIPCIÓN EN EL REGISTRO DE ENTID. URBANIST.COLABOR.	95,71	0,00	95,71
3.3.5.16	TASA 09.17 ORDENACIÓN DE DERECHOS MINEROS	944,63	0,00	944,63
3.3.5.17	TASA 09.18 UTILIZ.PRIVAT.DEL DOM. PÚBL.MINERO POR MEDIO DE CONC.O AUTOR.	0,00	0,00	0,00
3.3.5.18	TASA 09.19 ACTUACIONES DE GESTIÓN DE EXPLOTACIONES MINERAS	27.156,21	201,35	26.954,86
3.3.5.19	TASA 09.20 ACTUACIONES RELACIONADAS CON LOS REGIS. PÚBL.DE IND.EXTRACTIVAS	0,00	0,00	0,00
3.3.5.20	TASA 09.21 PARTICIPACIÓN EN EXÁMENES Y EXPEDICIÓN DE ACREDITACIONES	0,00	24,56	-24,56
3.3.5.21	TASA 09.22 ACTUAC.ADMIN.EN REGISTROS DEPENDIENTES DE LA C.A.R.	0,00	0,00	0,00
3.3.5.23	TASA 09.25 INFORMACION GEOGRAFICA	434,22	0,00	434,22
3.3.5.25	X	0,00	0,00	0,00
3.3.7	ADMINISTRACIÓN PÚBLICA Y HACIENDA	74.489,25	217,27	74.271,98
3.3.7.03	TASA 12.04 ACTUAC. ADMINIST. EN JUEGOS DE SUERTE, ENVITE O AZAR	67.162,68	217,27	66.945,41
3.3.7.04	TASA 12.05 VENTA DE IMPRESOS PARA EL CUMPLIM. DE OBLIGAC. TRIBUT.	7.326,57	0,00	7.326,57
3.3.7.05	TASA 12.06 INSCRIP.Y CERTIF.DEL REGISTRO ADMINIS.ESPECIAL MEDIAD.DE SEGUROS.	0,00	0,00	0,00
3.3.7.06	X	0,00	0,00	0,00
3.3.8	PRESIDENCIA, RELACIONES INSTITUCIONALES Y ACCION EXTERIOR	146.446,87	280,14	146.166,73
3.3.8.03	TASA 14.04 DEL BOLETIN OFICIAL DE LA RIOJA	110.445,56	47,50	110.398,06
3.3.8.04	TASA 14.05 AUTORIZACIONES	7.392,23	223,11	7.169,12
3.3.8.05	TASA 14.06 EXPEDICION Y HOMOL. TITULOS MONITOR Y DIR.TIEMPO LIBRE	1.610,37	9,53	1.600,84
3.3.8.06	TASA 14.07 PERMISOS ACAMPADA LIBRE DE GRUPOS O ASOC.JUV.EN LA C.A.R.	0,00	0,00	0,00
3.3.8.07	TASA 14.08 EXPEDICION DE CARNÉ JOVEN	26.998,71	0,00	26.998,71



Información a fecha: 31/12/2015

Unidad monetaria: Euros

Clasificación Económica	Denominación	Total Derechos Reconocidos	Total Derechos Anulados	Derechos Reconocidos Netos
3.3.8.08	TASA 14.09 INSCRIPCION Y CERTIFICACION EN EL REGISTRO DE PAREJAS DE HECHO	0,00	0,00	0,00
3.3.9	DESARROLLO ECONOMICO E INNOVACION	755.758,69	864,24	754.894,45
3.3.9.03	TASA 19.04 DE INDUSTRIA	243.597,55	395,57	243.201,98
3.3.9.04	TASA 19.05 PRESTACION SERVICIOS DE ITV	485.033,58	0,00	485.033,58
3.3.9.05	TASA 19.06 TRAMITACION ADMINISTRATIVA LICENCIA COMERCIAL ESPECIFICA	0,00	0,00	0,00
3.3.9.06	TASA 19.07 APLICABLE A LA SUBCONTRAT.EN EL SECTOR DE LA CONSTRUCCIÓN	5.223,14	0,00	5.223,14
3.3.9.07	TASA 19.08 EXPEDICIÓN DE CERTIFICACIONES INSCRIPCION EN LOS RADE	0,00	0,00	0,00
3.3.9.08	TASA 19.09. EXPEDICION OTRAS CERTIFICACIONES DIREC. GENERAL DE TRABAJO	0,00	0,00	0,00
3.3.9.09	TASA 19.10 ACCESO PROCED. RECONOC. COMPET.ADQUIR.PROFES.POR EXPLABORAL	13.438,00	295,29	13.142,71
3.3.9.10	TASA 19.11 ACREDITACIÓN CENTROS Y ENTIDADES DE FORMACIÓN PARA EL EMPLEO	8.466,42	173,38	8.293,04
3.5	INGRESOS PROCEDENTES DE PRESTACIONES DE ASISTENCIA SANITARIA	2.789.644,53	2.055,00	2.787.589,53
3.5.0	GESTIONADA POR S.R.S. PARA FINANCIAR SUS GASTOS SANITARIOS	2.789.644,53	2.055,00	2.787.589,53
3.8	REINTEGROS	2.550.976,47	66.457,62	2.484.518,85
3.8.0	DE PAGOS DE EJERCICIOS ANTERIORES	2.550.976,47	66.457,62	2.484.518,85
3.9	OTROS INGRESOS	7.516.687,18	164.923,32	7.351.763,86
3.9.1	RECARGOS Y MULTAS	3.790.126,77	160.786,13	3.629.340,64
3.9.1.00	RECARGOS DE APREMIO	370.839,03	34.312,60	336.526,43
3.9.1.01	INTERESES DE DEMORA	382.926,15	9.803,44	373.122,71
3.9.1.02	MULTAS Y SANCIONES	3.036.361,59	116.670,09	2.919.691,50
3.9.2	RECAUDACION DE TRIBUTOS	2.977.116,01	376,15	2.976.739,86
3.9.3	INDEMNIZACION POR OCUPACION TEMPORAL DE MONTES	541,79	0,00	541,79
3.9.5	INGRESOS DE GESTIONES DIVERSAS	239.886,11	0,00	239.886,11
3.9.5.00	COMISIONES POR CONCESION DE AVALES	0,00	0,00	0,00
3.9.5.01	INSTRUMENTOS DE COBERTURA DE TIPOS DE INTERES (F.R.A. Y S.W.A.P.)	239.886,11	0,00	239.886,11
3.9.5.02	PRIMAS CANALIZACION DE IMPUESTOS Y CUOTAS A LA SEGURIDAD SOCIAL	0,00	0,00	0,00
3.9.9	INGRESOS DIVERSOS	509.016,50	3.761,04	505.255,46
3.9.9.01	RECURSOS EVENTUALES	113,93	0,00	113,93
3.9.9.02	COSTAS JUDICIALES	117.326,67	500,00	116.826,67
3.9.9.04	OTRAS INDEMNIZACIONES	78.320,36	0,00	78.320,36
3.9.9.06	INGRESOS DE DIVERSAS MUTUAS DE ACC. DE TRABAJO Y ENF. PROF. DE LA SEG.SOC.	60.541,47	0,00	60.541,47
3.9.9.99	OTROS INGRESOS DIVERSOS	252.714,07	3.261,04	249.453,03
4	TRANSFERENCIAS CORRIENTES	372.444.461,57	64.589.503,84	307.854.957,73
4.0	DE LA ADMINISTRACION DEL ESTADO	325.064.647,23	64.589.503,84	260.475.143,39
4.0.1	DE DEPARTAMENTOS MINISTERIALES	2.772.526,44	12.466,00	2.760.060,44
4.0.1.00	SANIDAD, SERVICIOS SOCIALES E IGUALDAD	1.568.762,54	0,00	1.568.762,54
4.0.1.01	AGRICULTURA, ALIMENTACIÓN Y MEDIO AMBIENTE	59.606,30	0,00	59.606,30
4.0.1.03	EMPLEO Y SEGURIDAD SOCIAL	0,00	0,00	0,00
4.0.1.04	EDUCACION, CULTURA Y DEPORTE	1.144.157,60	12.466,00	1.131.691,60



Información a fecha: 31/12/2015

Unidad monetaria: Euros

Clasificación Económica	Denominación	Total Derechos Reconocidos	Total Derechos Anulados	Derechos Reconocidos Netos
4.0.2	PARTICIPACION INGRESOS DEL ESTADO	322.292.120,79	64.577.037,84	257.715.082,95
4.0.2.04	TRANSFERENCIA DEL FONDO DE GARANTIA	51.145.668,47	12.035.463,22	39.110.205,25
4.0.2.06	COMPENSACIÓN I.A.E.	718.519,07	0,00	718.519,07
4.0.2.07	FONDO DE SUFICIENCIA GLOBAL	203.391.620,00	52.541.574,62	150.850.045,38
4.0.2.11	ANTICIPO 2013 APLAZAMIENTO 120 MENSUALIDADES	39.974.400,00	0,00	39.974.400,00
4.0.2.12	FONDOS DE CONVERGENCIA AUTONOMICA	27.061.913,25	0,00	27.061.913,25
4.0.3	PENSIONES ASISTENCIALES	0,00	0,00	0,00
4.0.4	ACUERDO BILATERAL COMPENSACION EFECTO FRONTERA	0,00	0,00	0,00
4.1	DE ORGANISMOS AUTONOMOS DE LA ADMINISTRACIÓN GENERAL DEL ESTADO	6.038.653,95	0,00	6.038.653,95
4.1.0	DE ORGANISMOS AUTONOMOS	6.038.653,95	0,00	6.038.653,95
4.1.0.00	SERVICIO PÚBLICO DE EMPLEO ESTATAL	5.656.413,26	0,00	5.656.413,26
4.1.0.08	INSTITUTO NACIONAL DE ADMINISTRACIÓN PÚBLICA	225.220,00	0,00	225.220,00
4.1.0.09	ORGANISMO NACIONAL DE LOTERIAS Y APUESTAS DEL ESTADO	157.020,69	0,00	157.020,69
4.1.0.10	INSTITUTO NACIONAL DE CONSUMO	0,00	0,00	0,00
4.2	DE LA SEGURIDAD SOCIAL	10.999.163,97	0,00	10.999.163,97
4.2.1	DEL IMSERSO	9.127.005,61	0,00	9.127.005,61
4.2.1.00	PRESTACIONES DEPENDENCIA	9.127.005,61	0,00	9.127.005,61
4.2.2	DE LA TESORERIA GENERAL DE LA SEGURIDAD SOCIAL	1.872.158,36	0,00	1.872.158,36
4.2.2.00	DE LA TESORERIA GENERAL DE LA SEGURIDAD SOCIAL	1.872.158,36	0,00	1.872.158,36
4.2.2.05	DEFICIT SANITARIO: CONVENIO EXTRANJEROS Y MUTUAS	0,00	0,00	0,00
4.3	DE ENTID.PUBLICAS EMPRES., OTROS ORG.PUBL.Y SOC.MERC.ESTAT.	42.484,55	0,00	42.484,55
4.3.0	DE ENTIDADES PUBLICAS EMPRESAR.Y OTROS ORGANISMOS PUBLICOS	42.484,55	0,00	42.484,55
4.3.0.00	PARTICIPACION EN INGRESOS DE LA C.T.N.E.	38.376,56	0,00	38.376,56
4.3.0.01	CONSEJO GENERAL DEL PODER JUDICIAL	1.928,40	0,00	1.928,40
4.3.0.02	MUFACE	2.179,59	0,00	2.179,59
4.6	DE CORPORACIONES LOCALES	247.491,68	0,00	247.491,68
4.6.0	DE AYUNTAMIENTOS	247.491,68	0,00	247.491,68
4.6.0.00	AYUNTAMIENTO DE LOGROÑO	237.049,12	0,00	237.049,12
4.6.0.01	OTROS AYUNTAMIENTOS	10.442,56	0,00	10.442,56
4.7	DE EMPRESAS PRIVADAS	423.542,54	0,00	423.542,54
4.7.2	ENTIDADES FINANCIERAS	200.000,00	0,00	200.000,00
4.7.3	OBRA SOCIAL CAJAS DE AHORRO	180.000,00	0,00	180.000,00
4.7.4	GAS NATURAL	43.542,54	0,00	43.542,54
4.9	DEL EXTERIOR	29.628.477,65	0,00	29.628.477,65
4.9.0	PROGRAMA OPERATIVO FONDO SOCIAL EUROPEO	918.046,18	0,00	918.046,18
4.9.1	FONDO EUROPEO AGRICOLA DE GARANTIA (FEAGA)	28.611.254,20	0,00	28.611.254,20
4.9.1.03	CONSUMO DE LECHE ESCOLAR	1.143,02	0,00	1.143,02
4.9.1.04	AYUDAS A LA APICULTURA	35.081,18	0,00	35.081,18



Información a fecha: 31/12/2015

Unidad monetaria: Euros

Clasificación Económica	Denominación	Total Derechos Reconocidos	Total Derechos Anulados	Derechos Reconocidos Netos
4.9.1.05	AYUDAS AL ALMACENAMIENTO DE CARNE DE PORCINO	19.670,00	0,00	19.670,00
4.9.1.06	AYUDAS A LA DESTILACIÓN	1.065.510,01	0,00	1.065.510,01
4.9.1.10	FONDOS OPERATIVOS DE LAS ORGANIZ. DE PRODUCTORES	2.570.833,57	0,00	2.570.833,57
4.9.1.11	AYUDAS POR SUPERFICIE	17.299,80	0,00	17.299,80
4.9.1.13	PRIMAS GANADERAS VACUNO-VACAS NODRIZAS	118.660,91	0,00	118.660,91
4.9.1.17	PAGO ÚNICO	180.645,81	0,00	180.645,81
4.9.1.18	PAGOS PRODUCC.DE CALIDAD DE CARNE DE VACUNO	17.184,50	0,00	17.184,50
4.9.1.19	PAGOS ADICIONALES A LA VACA NODRIZA	22.506,65	0,00	22.506,65
4.9.1.21	PAGOS REMOLACHA AZUCARERA	354.731,06	0,00	354.731,06
4.9.1.22	PROMOCIÓN EN MERCADOS DE TERCEROS PAISES	4.986.876,91	0,00	4.986.876,91
4.9.1.24	OVINO-CAPRINO. PRODUCCIÓN DE CALIDAD	16.694,25	0,00	16.694,25
4.9.1.25	DESVENTAJAS SECTOR OVINO-CAPRINO	220.358,18	0,00	220.358,18
4.9.1.26	DESVENTAJAS VACUNO LECHE	25.301,09	0,00	25.301,09
4.9.1.28	DESVENTAJAS SECTOR CAPRINO	24.418,00	0,00	24.418,00
4.9.1.29	FRUTA ESCOLAR	225.000,00	0,00	225.000,00
4.9.1.30	REGIMEN DE AYUDAS DIRECTAS	17.306.467,29	0,00	17.306.467,29
4.9.1.31	AYUDA ASOCIADA VACUNO DE LECHE	88.727,10	0,00	88.727,10
4.9.1.32	AYUDA ASOCIADA VACA NODRIZA	1.314.144,87	0,00	1.314.144,87
4.9.3	FONDO EUROPEO AGRICOLA DE DESARROLLO RURAL (FEADER)	0,00	0,00	0,00
4.9.3.00	PROGRAMA DE DESARROLLO RURAL	0,00	0,00	0,00
4.9.9	OTRAS TRANSFERENCIAS DEL EXTERIOR	99.177,27	0,00	99.177,27
4.9.9.00	OTROS PROGRAMAS EUROPEOS	99.177,27	0,00	99.177,27
5	INGRESOS PATRIMONIALES	1.373.317,29	16.070,05	1.357.247,24
5.1	INTERESES DE ANTICIPOS Y PRESTAMOS CONCEDIDOS	375.630,28	0,00	375.630,28
5.1.5	A LA COMUNIDAD AUTONOMA DE LA RIOJA	208.841,89	0,00	208.841,89
5.1.5.02	A ENTIDADES PUBLICAS EMPRESARIALES	208.841,89	0,00	208.841,89
5.1.6	A CORPORACIONES LOCALES	144.947,90	0,00	144.947,90
5.1.6.01	AYUNTAMIENTO DE LOGROÑO. V.P.O. RUAVIEJA	117.159,04	0,00	117.159,04
5.1.6.04	AYUNTAMIENTO DE LOGROÑO.REHABILITACION CASCO ANTIGUO	27.788,86	0,00	27.788,86
5.1.8	A FAMILIAS E INSTITUCIONES SIN FINES DE LUCRO	21.840,49	0,00	21.840,49
5.1.8.01	OTROS GRUPOS DE VIVIENDAS PROTECCION OFICIAL	21.477,19	0,00	21.477,19
5.1.8.24	RED DE DISTRIBUCION DE AGUA PARA RIEGO EN SANTA COLOMA	363,30	0,00	363,30
5.2	INTERESES DE DEPOSITOS	3.176,83	0,00	3.176,83
5.2.0	INTERESES DE CUENTAS BANCARIAS	3.176,83	0,00	3.176,83
5.3	DIVIDENDOS Y PARTICIPACIONES EN BENEFICIOS	0,00	0,00	0,00
5.3.4	DE SOCIEDADES MERCANTILES ESTATALES	0,00	0,00	0,00
5.3.4.00	DIVIDENDO PARTICIPACION MERCANTIL TRAGSA	0,00	0,00	0,00
5.4	RENTAS DE BIENES INMUEBLES	265.240,14	16.070,05	249.170,09



Información a fecha: 31/12/2015

Unidad monetaria: Euros

Clasificación Económica	Denominación	Total Derechos Reconocidos	Total Derechos Anulados	Derechos Reconocidos Netos
5.4.0	ARRENDAMIENTOS DE FINCAS URBANAS	265.240,14	16.070,05	249.170,09
5.4.0.01	ARRENDAMIENTOS PARA VIVIENDA	264.894,33	16.070,05	248.824,28
5.4.0.08	ARRENDAMIENTOS PARA USOS DISTINTOS DE VIVIENDAS	345,81	0,00	345,81
5.5	PRODUCTOS DE CONCESIONES Y APROVECHAMIENTOS ESPECIALES	729.270,04	0,00	729.270,04
5.5.0	CONCESIONES ADMINISTRATIVAS	328.785,73	0,00	328.785,73
5.5.0.01	CONCESION EXPOLTACION CAFETERIAS CENTROS HOSPITALARIOS	5.303,91	0,00	5.303,91
5.5.0.03	CONCESION EXPLOTACION RESIDENCIA DE ARNEDO	42.239,06	0,00	42.239,06
5.5.0.05	EXPLOTACION BAR-RESTAURANTE DE EL RASILLO	14.365,14	0,00	14.365,14
5.5.0.06	EXPLOTACION HOSTERIA SAN MILLAN	0,00	0,00	0,00
5.5.0.07	CONCESION EXPLOTACION RESIDENCIA ALBELDA DE IREGUA	13.403,53	0,00	13.403,53
5.5.0.10	RESIDENCIA ALZHEIMER	13.507,34	0,00	13.507,34
5.5.0.12	CENTRO SOCIO SANITARIO DE CONVALECENCIA DE HARO	4.901,61	0,00	4.901,61
5.5.0.99	OTRAS CONCESIONES	235.065,14	0,00	235.065,14
5.5.1	APROVECHAMIENTOS ESPECIALES	400.484,31	0,00	400.484,31
5.5.1.00	GESTION FONDO MEJORAS EN MONTES DE ENTIDADES LOCALES	70.315,11	0,00	70.315,11
5.5.1.01	APROVECHAMIENTO DE MONTES COMUNIDAD AUTONOMA DE LA RIOJA	321.906,48	0,00	321.906,48
5.5.1.09	OTROS APROVECHAMIENTOS	8.262,72	0,00	8.262,72
5.9	OTROS INGRESOS PATRIMONIALES	0,00	0,00	0,00
5.9.9	OTROS INGRESOS PATRIMONIALES	0,00	0,00	0,00
5.9.9.00	FACTURACION CONSUMO AGUA LA GRAJERA	0,00	0,00	0,00
6	ENAJENACION DE INVERSIONES REALES	12.245,30	0,00	12.245,30
6.1	DE LAS DEMAS INVERSIONES REALES	11.956,50	0,00	11.956,50
6.1.9	VENTA DE OTRAS INVERSIONES REALES	11.956,50	0,00	11.956,50
6.8	REINTEGROS POR OPERACIONES DE CAPITAL	288,80	0,00	288,80
6.8.1	DEL PRESUPUESTO CORRIENTE	288,80	0,00	288,80
7	TRANSFERENCIAS DE CAPITAL	48.594.360,10	223.592,14	48.370.767,96
7.0	DE LA ADMINISTRACION DEL ESTADO	27.820.840,43	195.777,25	27.625.063,18
7.0.1	DE DEPARTAMENTOS MINISTERIALES	27.820.840,43	195.777,25	27.625.063,18
7.0.1.01	AGRICULTURA, ALIMENTACION Y MEDIO AMBIENTE	6.241.990,97	0,00	6.241.990,97
7.0.1.06	FOMENTO	1.830.950,68	184.361,30	1.646.589,38
7.0.1.08	HACIENDA Y ADMINISTRACIONES PUBLICAS	10.883.444,52	0,00	10.883.444,52
7.0.1.10	JUSTICIA	8.864.454,26	0,00	8.864.454,26
7.0.1.11	INDUSTRIA, ENERGÍA Y TURISMO	0,00	11.415,95	-11.415,95
7.1	DE ORGANISMOS AUTONOMOS DE LA ADMINISTRACIÓN GENERAL DEL ESTADO	172.168,95	3.702,50	168.466,45
7.1.0	DE ORGANISMOS AUTÓNOMOS	172.168,95	3.702,50	168.466,45
7.1.0.05	I.N.I.A.	172.168,95	3.702,50	168.466,45
7.6	DE CORPORACIONES LOCALES	510.502,87	0,00	510.502,87
7.6.0	DE AYUNTAMIENTOS	510.502,87	0,00	510.502,87



Información a fecha: 31/12/2015

Unidad monetaria: Euros

Clasificación Económica	Denominación	Total Derechos Reconocidos	Total Derechos Anulados	Derechos Reconocidos Netos
7.6.0.09	OTROS AYUNTAMIENTOS	510.502,87	0,00	510.502,87
7.9	DEL EXTERIOR	20.090.847,85	24.112,39	20.066.735,46
7.9.0	PROGRAMA OPERATIVO FONDO EUROPEO DE DESARROLLO REGIONAL (FEDER)	787.184,53	0,00	787.184,53
7.9.0.00	PROGRAMA COMPETITIVIDAD REGIONAL Y EMPLEO	787.184,53	0,00	787.184,53
7.9.1	FONDO EUROPEO AGRICOLA DE GARANTIA (FEAGA)	10.016.361,73	24.112,39	9.992.249,34
7.9.1.00	OCM VINO-INVERSIONES	4.959.351,99	24.112,39	4.935.239,60
7.9.1.01	OCM FEAGA REESTRUCTURACIÓN Y RECONVERSIÓN	5.032.897,35	0,00	5.032.897,35
7.9.3	FONDO EUROPEO AGRICOLA DE DESARROLLO RURAL (FEADER)	9.263.986,50	0,00	9.263.986,50
7.9.3.00	PROGRAMA DE DESARROLLO RURAL	9.263.986,50	0,00	9.263.986,50
7.9.9	OTRAS TRANSFERENCIAS DEL EXTERIOR	23.315,09	0,00	23.315,09
7.9.9.00	OTROS PROGRAMAS EUROPEOS	23.315,09	0,00	23.315,09
8	ACTIVOS FINANCIEROS	498.533,38	0,00	498.533,38
8.2	REINTEGROS DE PRESTAMOS CONCEDIDOS AL SECTOR PUBLICO	286.397,88	0,00	286.397,88
8.2.1	A LARGO PLAZO	286.397,88	0,00	286.397,88
8.2.1.03	AYUNTAMIENTO DE LOGROÑO. 73 VIVIENDAS RUAVIEJA	151.357,08	0,00	151.357,08
8.2.1.04	AYUNTAMIENTO DE LOGROÑO. 27 VIVIENDAS RUAVIEJA	91.597,14	0,00	91.597,14
8.2.1.06	AYUNTAMIENTO DE LOGROÑO CASCO HISTORICO	43.443,66	0,00	43.443,66
8.3	REINTEGRO DE PRESTAMOS CONCEDIDOS FUERA DEL SECTOR PUBLICO	212.135,50	0,00	212.135,50
8.3.0	A CORTO PLAZO	0,00	0,00	0,00
8.3.0.00	REINTEGRO DE ANTICIPOS AL PERSONAL DE LA COMUNIDAD AUTONOMA	0,00	0,00	0,00
8.3.1	A LARGO PLAZO	212.135,50	0,00	212.135,50
8.3.1.01	OTROS GRUPOS DE VIVIENDAS	102.337,98	0,00	102.337,98
8.3.1.24	CONSTRUCCON ALMACEN PATATAS Y CEBOLLAS EN VILLAR DE TORRE	13.713,41	0,00	13.713,41
8.3.1.27	RED DE DISTRIBUCION DE AGUA PARA RIEGO EN SANTA COLOMA	9.082,61	0,00	9.082,61
8.3.1.29	EMBALSE Y RED DE TUBERIAS DE AUTOL	27.536,42	0,00	27.536,42
8.3.1.30	MEJORA Balsa QUEL	4.772,04	0,00	4.772,04
8.3.1.31	AMPLIACIÓN REGADIO LA LLANADA DE ALDEANUEVA DE EBRO	28.262,29	0,00	28.262,29
8.3.1.32	CAPTACION, Balsa Y DISTRIBUCION AGUA RIEGO EN SANTURDEJO	26.430,75	0,00	26.430,75
8.6	REMUNERACION PRESTAMOS Y CREDITOS AVALADOS	0,00	0,00	0,00
8.6.0	RECUPERACION DE RIESGOS ASUMIDOS EN AVALES.	0,00	0,00	0,00
8.7	REMANENTE DE TESORERIA	0,00	0,00	0,00
8.7.1	REMANENTE DE TESORERIA AFECTADO	0,00	0,00	0,00
8.7.1.00	REMANENTES AFECTADOS	0,00	0,00	0,00
8.7.1.01	FINANCIACIÓN BEL-PYMES	0,00	0,00	0,00
9	PASIVOS FINANCIEROS	556.711.489,71	6.085.133,49	550.626.356,22
9.0	EMISION DE DEUDA PUBLICA EN MONEDA NACIONAL	171.137,10	0,00	171.137,10
9.0.1	A LARGO PLAZO	171.137,10	0,00	171.137,10
9.0.1.02	DIFERENCIA NOMINAL	171.137,10	0,00	171.137,10



Gobierno
de La
Rioja

Adm. Pública y Hacienda

Ejercicio: 2015

SICAP - Sistema de Información Contable

PROCESO DE GESTIÓN DEL INGRESO PÚBLICO A) DERECHOS PRESUPUESTARIOS RECONOCIDOS NETOS

Página 11

Información a fecha: 31/12/2015

Unidad monetaria: Euros


Clasificación Económica	Denominación	Total Derechos Reconocidos	Total Derechos Anulados	Derechos Reconocidos Netos
9.1	PRESTAMOS RECIBIDOS EN MONEDA NACIONAL	556.540.352,61	6.085.133,49	550.455.219,12
9.1.2	PRESTAMOS RECIBIDOS A LARGO PLAZO DE ENTES DEL SECTOR PUBLICO	273.700.543,48	5.391.657,97	268.308.885,51
9.1.2.00	FACILIDAD FINANCIERA RDL 17/2014.APARTADOS A,B,C Y D	127.514.885,13	0,00	127.514.885,13
9.1.2.01	FACILIDAD FINANCIERA RDL 17/2014. APARTADO E) DEFICIT EJ. ANT.	79.036.961,83	5.381.893,87	73.655.067,96
9.1.2.02	FACILIDAD FINANCIERA RDL 17/2014.APARTADO E). DÉFICIT EJERCICIO 2015	56.399.764,10	9.764,10	56.390.000,00
9.1.2.03	FACILIDAD FINANCIERA RDL 17/2014.APARTADO F). LIQ.NEGATIVAS 2008 Y 2009	9.883.444,52	0,00	9.883.444,52
9.1.2.10	PRESTAMOS MINISTERIOS	843.726,48	0,00	843.726,48
9.1.2.11	AYUDAS INFRAESTRUCTURAS	21.761,42	0,00	21.761,42
9.1.3	PRESTAMOS RECIBIDOS A LARGO PLAZO DE ENTES DE FUERA DEL SECTOR PUBLICO	282.839.809,13	693.475,52	282.146.333,61
9.1.3.00	FINANCIACIÓN GENERAL	282.839.809,13	693.475,52	282.146.333,61
9.1.3.02	FINANCIACIÓN LIQUIDACION NEGATIVA 2008 Y 2009	0,00	0,00	0,00
** TOTAL **		1.688.840.780,95	96.044.418,66	1.592.796.362,29



Información a fecha: 31/12/2015

Unidad monetaria: Euros


Clasificación Económica	Denominación	Contraído Previo Ingreso Directo	Contraído Previo Ingreso Recibo	Contraído Simultáneo Autoliquidaciones	Contraído Simultáneo Sin Contraído Previo	Total Derechos Reconocidos
1	IMPUESTOS DIRECTOS	258.197.478,66	381.148,53	22.430.972,04	0,00	281.009.599,23
1.0	SOBRE LA RENTA	244.236.571,11	381.148,53	0,00	0,00	244.617.719,64
1.0.1	RECARGO SOBRE ACTIVIDADES ECONOMICAS	1.542.376,98	381.148,53	0,00	0,00	1.923.525,51
1.0.2	TRAMO AUTONOMICO DEL I.R.P.F.	242.694.194,13	0,00	0,00	0,00	242.694.194,13
1.1	SOBRE EL CAPITAL	13.960.907,55	0,00	22.430.972,04	0,00	36.391.879,59
1.1.0	IMPUESTO SOBRE SUCESIONES	8.969.464,14	0,00	9.389.920,91	0,00	18.359.385,05
1.1.1	IMPUESTO SOBRE EL PATRIMONIO	289.339,25	0,00	12.213.918,32	0,00	12.503.257,57
1.1.2	IMPUESTO SOBRE DONACIONES	986.463,95	0,00	827.132,81	0,00	1.813.596,76
1.1.3	IMPUESTOS SOBRE LOS DEPÓSITOS EN LAS ENTIDADES DE CRÉDITO	3.715.640,21	0,00	0,00	0,00	3.715.640,21
2	IMPUESTOS INDIRECTOS	344.700.401,12	1.704.511,49	53.561.485,36	0,00	399.966.397,97
2.0	SOBRE TRANSMISIONES PATRIMONIALES Y ACTOS JURIDICOS DOCUMENTADOS	5.982.515,10	0,00	34.042.216,85	0,00	40.024.731,95
2.0.0	SOBRE TRANSMISIONES PATRIMONIALES	3.356.012,45	0,00	24.044.388,75	0,00	27.400.401,20
2.0.1	SOBRE ACTOS JURIDICOS DOCUMENTADOS	2.626.502,65	0,00	9.997.828,10	0,00	12.624.330,75
2.1	TRIBUTOS SOBRE EL JUEGO	244.273,68	0,00	7.769.375,16	0,00	8.013.648,84
2.1.0	TRIBUTOS SOBRE EL JUEGO	244.273,68	0,00	7.769.375,16	0,00	8.013.648,84
2.2	CANONES	637.283,81	1.704.511,49	8.680.921,98	0,00	11.022.717,28
2.2.0	CANON DE SANEAMIENTO Y DEPURACION	637.283,81	1.704.511,49	8.680.921,98	0,00	11.022.717,28
2.3	SOBRE EL VALOR AÑADIDO	233.678.510,19	0,00	0,00	0,00	233.678.510,19
2.3.0	IMPUESTO SOBRE EL VALOR AÑADIDO	233.678.510,19	0,00	0,00	0,00	233.678.510,19
2.3.0.01	SOBRE OPERACIONES INTERIORES	233.678.510,19	0,00	0,00	0,00	233.678.510,19
2.4	SOBRE CONSUMOS ESPECÍFICOS	102.174.799,70	0,00	0,00	0,00	102.174.799,70
2.4.0	IMPUESTOS ESPECIALES	102.174.799,70	0,00	0,00	0,00	102.174.799,70
2.4.0.00	IMPUESTO SOBRE EL ALCOHOL Y BEBIDAS DERIVADAS	3.710.540,00	0,00	0,00	0,00	3.710.540,00
2.4.0.01	IMPUESTO SOBRE PRODUCTOS INTERMEDIOS	98.057,82	0,00	0,00	0,00	98.057,82
2.4.0.02	IMPUESTO SOBRE LA CERVEZA	1.375.810,00	0,00	0,00	0,00	1.375.810,00
2.4.0.03	IMPUESTO SOBRE LAS LABORES DEL TABACO	27.463.979,92	0,00	0,00	0,00	27.463.979,92
2.4.0.04	IMPUESTO SOBRE HIDROCARBUROS	60.044.411,96	0,00	0,00	0,00	60.044.411,96
2.4.0.05	IMPUESTO SOBRE LA ELECTRICIDAD	9.482.000,00	0,00	0,00	0,00	9.482.000,00
2.8	OTROS IMPUESTOS INDIRECTOS	1.983.018,64	0,00	3.068.971,37	0,00	5.051.990,01
2.8.0	SOBRE DETERMINADOS MEDIOS DE TRANSPORTE	1.983.018,64	0,00	0,00	0,00	1.983.018,64
2.8.2	IMPUESTOS MEDIOAMBIENTALES	0,00	0,00	3.068.971,37	0,00	3.068.971,37
3	TASAS Y OTROS INGRESOS	27.359.217,11	450,00	153.436,53	717.272,76	28.230.376,40
3.0	VENTA DE BIENES	435.260,86	0,00	43.776,12	0,00	479.036,98
3.0.0	VENTA DE PUBLICACIONES PROPIAS	46.378,66	0,00	0,00	0,00	46.378,66
3.0.0.01	VENTA DEL BOLETIN OFICIAL DEL PARLAMENTO	0,00	0,00	0,00	0,00	0,00
3.0.0.02	VENTA DE PUBLICACIONES DEL INSTITUTO DE ESTUDIOS RIOJANOS	45.508,69	0,00	0,00	0,00	45.508,69
3.0.0.03	VENTA DE PUBLICACIONES DE DESARROLLO ECONÓMICO E INNOVACIÓN	0,00	0,00	0,00	0,00	0,00
3.0.0.04	VENTA DE PUBLICACIONES DE AGRICULTURA, GANADERÍA Y MEDIO AMBIENTE	0,00	0,00	0,00	0,00	0,00



Información a fecha: 31/12/2015

Unidad monetaria: Euros


Clasificación Económica	Denominación	Contraído Previo Ingreso Directo	Contraído Previo Ingreso Recibo	Contraído Simultáneo Autoliquidaciones	Contraído Simultáneo Sin Contraído Previo	Total Derechos Reconocidos
3.0.0.05	VENTA DE PUBLICACIONES DE SALUD	0,00	0,00	0,00	0,00	0,00
3.0.0.06	VENTA DE IMPRESOS	0,00	0,00	0,00	0,00	0,00
3.0.0.99	VENTA DE OTRAS PUBLICACIONES	869,97	0,00	0,00	0,00	869,97
3.0.4	VENTA DE PRODUCTOS AGROPECUARIOS	388.882,20	0,00	0,00	0,00	388.882,20
3.0.4.00	VENTA DE PLANTAS Y SEMILLAS DE VIVEROS	90.510,62	0,00	0,00	0,00	90.510,62
3.0.4.01	EXPLOTACIONES AGRARIAS	298.371,58	0,00	0,00	0,00	298.371,58
3.0.5	VENTA DE MATERIAL DE DESHECHO	0,00	0,00	0,00	0,00	0,00
3.0.9	VENTA DE OTROS BIENES	0,00	0,00	43.776,12	0,00	43.776,12
3.0.9.01	VENTA DE CARTONES DE BINGO	0,00	0,00	43.776,12	0,00	43.776,12
3.0.9.06	VENTA DE CATALOGOS	0,00	0,00	0,00	0,00	0,00
3.0.9.08	VENTA OBJETOS PUBLICITARIOS	0,00	0,00	0,00	0,00	0,00
3.0.9.09	VENTA DE CHATARRA	0,00	0,00	0,00	0,00	0,00
3.1	PRESTACION DE SERVICIOS	9.779.913,73	0,00	0,00	0,00	9.779.913,73
3.1.0	SERVICIOS SANITARIOS	898.066,89	0,00	0,00	0,00	898.066,89
3.1.0.01	CENTRO ASISTENCIAL DE ALBELDA DE IREGUA	558.682,17	0,00	0,00	0,00	558.682,17
3.1.0.03	DERECHOS MATRÍCULA CURSOS Y SEMINARIOS	339.384,72	0,00	0,00	0,00	339.384,72
3.1.1	POLÍTICAS SOCIALES, FAMILIA, IGUALDAD Y JUSTICIA	6.881.948,78	0,00	0,00	0,00	6.881.948,78
3.1.1.02	RESIDENCIA DE PERSONAS MAYORES DE CALAHORRA	857.719,97	0,00	0,00	0,00	857.719,97
3.1.1.04	RESIDENCIA DE PERSONAS MAYORES DE LARDERO	1.393.616,96	0,00	0,00	0,00	1.393.616,96
3.1.1.06	HOGARES DE TERCERA EDAD	289.506,96	0,00	0,00	0,00	289.506,96
3.1.1.07	ESTANCIAS RESIDENCIA SANTA LUCIA DE FUENMAYOR	650.344,71	0,00	0,00	0,00	650.344,71
3.1.1.09	CENTROS CONCERTADOS, ANCIANOS DISCAPACITADOS Y OTROS	2.851.601,39	0,00	0,00	0,00	2.851.601,39
3.1.1.10	CENTROS DE DIA. SERVICIO DE PERSONAS MAYORES	839.158,79	0,00	0,00	0,00	839.158,79
3.1.1.11	PLAZAS CONCERTADAS DE PERSONAS MAYORES	0,00	0,00	0,00	0,00	0,00
3.1.1.12	PLAZAS CONCERTADAS DE PERSONAS CON DISCAPACIDAD	0,00	0,00	0,00	0,00	0,00
3.1.4	DE LA CONSEJERÍA DE ADMINISTRACIÓN PÚBLICA Y HACIENDA	23.429,82	0,00	0,00	0,00	23.429,82
3.1.4.01	RECINTO FERIAL DE ALBELDA DE IREGUA	0,00	0,00	0,00	0,00	0,00
3.1.4.02	REALIZACION DE SERVICIOS INFORMATICOS	23.429,82	0,00	0,00	0,00	23.429,82
3.1.5	DE LA CONSEJERÍA DE EDUCACIÓN, FORMACIÓN Y EMPLEO	1.122.945,54	0,00	0,00	0,00	1.122.945,54
3.1.5.01	INSTALACIONES DEPORTIVAS	52.670,96	0,00	0,00	0,00	52.670,96
3.1.5.03	ESCUELAS INFANTILES DE PRIMER CICLO	1.047.503,58	0,00	0,00	0,00	1.047.503,58
3.1.5.05	VENTA DE LOCALIDADES ACTUAL	2.510,00	0,00	0,00	0,00	2.510,00
3.1.5.07	TARJETA LECTOR MUSEO, BIBLIOTECA Y ARCHIVO	582,00	0,00	0,00	0,00	582,00
3.1.5.08	VENTA DE ENTRADAS FILMOTECA RAFAEL AZCONA	16.499,90	0,00	0,00	0,00	16.499,90
3.1.5.12	ACTIVIDADES DIDACTICAS ORGANIZADAS POR LOS MUSEOS DE LA RIOJA	3.179,10	0,00	0,00	0,00	3.179,10
3.1.7	DE LA CONSEJERÍA DE AGRICULTURA, GANADERIA Y MEDIO AMBIENTE	557.737,59	0,00	0,00	0,00	557.737,59
3.1.7.00	ANUNCIOS PUBLICITARIOS	0,00	0,00	0,00	0,00	0,00
3.1.7.01	SERVICIO ANALITICO DEL LABORATORIO REGIONAL	83.599,89	0,00	0,00	0,00	83.599,89



Información a fecha: 31/12/2015

Unidad monetaria: Euros

Clasificación Económica	Denominación	Contraído Previo Ingreso Directo	Contraído Previo Ingreso Recibo	Contraído Simultáneo Autoliquidaciones	Contraído Simultáneo Sin Contraído Previo	Total Derechos Reconocidos
3.1.7.02	DERECHOS DE PLANTACION DE UVA BLANCA	120.666,40	0,00	0,00	0,00	120.666,40
3.1.7.03	PRESTACION SERVICIOS ANALITICOS DE LA ESTACION ENOLOGICA DE HARO	353.471,30	0,00	0,00	0,00	353.471,30
3.1.8	DE LA CONSEJERÍA DE PRESIDENCIA Y JUSTICIA	262.120,53	0,00	0,00	0,00	262.120,53
3.1.8.00	CAMPAMENTOS E INTERCAMBIOS	79.669,31	0,00	0,00	0,00	79.669,31
3.1.8.01	CENTROS DE INFORMACION JUVENILES	3.630,97	0,00	0,00	0,00	3.630,97
3.1.8.02	GESTION RED DE ALBERGUES JUVENILES	26.126,25	0,00	0,00	0,00	26.126,25
3.1.8.03	CURSOS DE FORMACION JUVENIL	4.415,00	0,00	0,00	0,00	4.415,00
3.1.8.04	JUEGOS DEPORTIVOS DE LA RIOJA	148.279,00	0,00	0,00	0,00	148.279,00
3.1.9	PRESTACION DE OTROS SERVICIOS	33.664,58	0,00	0,00	0,00	33.664,58
3.1.9.00	TELEFONO PUBLICO	247,17	0,00	0,00	0,00	247,17
3.1.9.02	EMISION DE TARJETAS DE TACOGRAFO DIGITAL	30.052,09	0,00	0,00	0,00	30.052,09
3.1.9.03	VENTA DE CARNET DE TRANSPORTE ESTUDIANTES	3.365,32	0,00	0,00	0,00	3.365,32
3.2	TASAS DE LA COMUNIDAD AUTONOMA DE LA RIOJA	1.436.403,05	0,00	93.501,92	0,00	1.529.904,97
3.2.1	AGRICULTURA, GANADERÍA Y MEDIO AMBIENTE	151.232,10	0,00	0,00	0,00	151.232,10
3.2.1.00	TASA 05.01. PRESTACION DE SERVICIOS DE CARACTER GENERAL	1.222,39	0,00	0,00	0,00	1.222,39
3.2.1.01	TASA 05.02. DIRECCION E INSPECCION OBRAS POR CONTRATO	0,00	0,00	0,00	0,00	0,00
3.2.1.21	TASA 05.21 PRESTACION SERVICIOS CERTIFICACION Y CONTROL DOP ACEITE	47.436,29	0,00	0,00	0,00	47.436,29
3.2.1.22	TASA 05.22 CERTIFICACION Y CONTROL PRODUCCION AGRARIA ECOLOGICA	77.415,22	0,00	0,00	0,00	77.415,22
3.2.1.23	TASA 05.23 CERTIFICACION Y CONTROL DOP PERAS DE RINCON DE SOTO	13.226,00	0,00	0,00	0,00	13.226,00
3.2.1.24	TASA 05.24 CERTIFICACION Y CONTROL IGP CHORIZO RIOJANO	2.573,02	0,00	0,00	0,00	2.573,02
3.2.1.25	TASA 05.25 CERTIFICACION Y CONTROL IGP PIMIENTO RIOJANO	4.793,61	0,00	0,00	0,00	4.793,61
3.2.1.26	TASA 05.26 CERTIFICACION Y CONTROL DOP QUESO CAMERANO	2.442,96	0,00	0,00	0,00	2.442,96
3.2.1.27	TASA 05.27 CERTIFICACION Y CONTROL IGP COLIFLOR DE CALAHORRA	2.122,61	0,00	0,00	0,00	2.122,61
3.2.1.28	TASA 05.28 CERTIFICACION Y CONTROL IGP VALLES DE SADACIA	0,00	0,00	0,00	0,00	0,00
3.2.2	SALUD	7.040,10	0,00	0,00	0,00	7.040,10
3.2.2.00	TASA 06.01 PRESTACION SERVICIOS CARACTER GENERAL	0,00	0,00	0,00	0,00	0,00
3.2.2.01	TASA 06.02 DIRECCION E INSPECCION OBRAS POR CONTRATO	0,00	0,00	0,00	0,00	0,00
3.2.2.27	TASA 15.03 OCUPACION O APROVECHAMIENTO BIENES DOMINIO PUBLICO	7.040,10	0,00	0,00	0,00	7.040,10
3.2.4	EDUCACIÓN, FORMACION Y EMPLEO	18.160,96	0,00	0,00	0,00	18.160,96
3.2.4.00	TASA 08.01 PRESTACION DE SERVICIOS CARACTER GENERAL	3.550,96	0,00	0,00	0,00	3.550,96
3.2.4.01	TASA 08.02 DIRECCION E INSPECCION OBRAS POR CONTRATO	0,00	0,00	0,00	0,00	0,00
3.2.4.08	TASA 08.08. POR INSCRIPCIÓN EN LAS PRUEBAS LIBRES PARA LA OBTENCIÓN DEL TÍTULO	580,00	0,00	0,00	0,00	580,00
3.2.4.09	TASA 08.09. POR INSCRIPCIÓN EN LAS PRUEBAS DE ACCESO A CICLOS FORMATIVOS DE GR.M	14.030,00	0,00	0,00	0,00	14.030,00
3.2.4.10	TASA 08.10. POR INSCRIPCIÓN PRUEBAS TÍTULO TECNICO FORMACION PROFESIONAL	0,00	0,00	0,00	0,00	0,00
3.2.4.99	TASA 08.100. POR INSCRIPCIÓN EN PROCESOS DE SELECCIÓN DE PERSONAL	0,00	0,00	0,00	0,00	0,00
3.2.5	FOMENTO Y POLÍTICA TERRITORIAL	1.110.996,86	0,00	0,00	0,00	1.110.996,86
3.2.5.00	TASA 09.01 PRESTACION DE SERVICIOS CARACTER GENERAL	764,16	0,00	0,00	0,00	764,16
3.2.5.01	TASA 09.02 DIRECCION E INSPECCION OBRAS POR CONTRATO	1.110.232,70	0,00	0,00	0,00	1.110.232,70



Información a fecha: 31/12/2015

Unidad monetaria: Euros


Clasificación Económica	Denominación	Contraído Previo Ingreso Directo	Contraído Previo Ingreso Recibo	Contraído Simultáneo Autoliquidaciones	Contraído Simultáneo Sin Contraído Previo	Total Derechos Reconocidos
3.2.5.24	TASA 09.24 PRESTACIÓN DEL SERVICIO DE TRANSPORTE DE AGUA POTABLE	0,00	0,00	0,00	0,00	0,00
3.2.7	ADMINISTRACIÓN PÚBLICA Y HACIENDA	97.123,69	0,00	66.248,56	0,00	163.372,25
3.2.7.00	TASA 12.01 PRESTACION DE SERVICIOS DE CARACTER GENERAL	5.877,18	0,00	0,00	0,00	5.877,18
3.2.7.01	TASA 12.02 DIRECCION E INSPECCION DE OBRAS POR CONTRATO	0,00	0,00	0,00	0,00	0,00
3.2.7.03	TASA 12.100 INSCRIPCIÓN PROCESOS SELECCIÓN DEL PERSONAL	50.134,29	0,00	66.248,56	0,00	116.382,85
3.2.7.05	TASA 12.08 PRESTACIÓN SERVICIOS ADMINISTRATIVOS COMUNICACIÓN AUDIOVISUAL	2.084,62	0,00	0,00	0,00	2.084,62
3.2.7.06	TASA 12.09 UTILIZACIÓN CENTROS TELECOMUNICACIONES	39.027,60	0,00	0,00	0,00	39.027,60
3.2.7.08	X	0,00	0,00	0,00	0,00	0,00
3.2.7.09	X	0,00	0,00	0,00	0,00	0,00
3.2.7.99	TASA 12.100 POR INSCRIPCIÓN EN PROCESOS DE SELECCIÓN DE PERSONAL CONVOCADOS POR	0,00	0,00	0,00	0,00	0,00
3.2.8	PRESIDENCIA, RELACIONES INSTITUCIONALES Y ACCION EXTERIOR	4.319,08	0,00	0,00	0,00	4.319,08
3.2.8.09	TASA 14.09 POR INSCRIP. Y EXPED. DE CERTIF. EN EL REGISTRO DE PAREJAS DE HECHO	4.319,08	0,00	0,00	0,00	4.319,08
3.2.9	DESARROLLO ECONOMICO E INNOVACION	47.530,26	0,00	27.253,36	0,00	74.783,62
3.2.9.00	TASA 19.01 PRESTACION DE SERVICIOS DE CARACTER GENERAL	1.992,29	0,00	0,00	0,00	1.992,29
3.2.9.01	TASA 19.02 DIRECCION E INSPECCION DE OBRAS POR CONTRATO	0,00	0,00	0,00	0,00	0,00
3.2.9.12	TASA 19.12. POR TRAMITACIÓN DE LOS CERTIF. DE EFICIENCIA ENERGÉTICA DE EDIFICIO	45.537,97	0,00	27.253,36	0,00	72.791,33
3.3	TASAS AFECTADAS EN DECRETOS DE TRANSFERENCIAS	3.576.063,96	0,00	8.148,58	0,00	3.584.212,54
3.3.1	AGRICULTURA, GANADERÍA Y MEDIO AMBIENTE	1.415.108,76	0,00	1.062,16	0,00	1.416.170,92
3.3.1.04	TASA 05.04 PRESTAC. SERV. RELACIONADOS CON LA PRODUCCIÓN AGRÍCOLA	474,76	0,00	0,00	0,00	474,76
3.3.1.05	TASA 05.05 ORDENAC. Y DEFENSA INDUSTRIAS AGRARIAS	5.455,47	0,00	0,00	0,00	5.455,47
3.3.1.06	TASA 05.06 GESTION TECNICO-FACULTATIVO SERVICIOS AGRONOMICOS	129.857,99	0,00	0,00	0,00	129.857,99
3.3.1.07	TASA 05.07 SERVICIOS FACULTATIVOS VETERINARIOS	57.939,38	0,00	0,00	0,00	57.939,38
3.3.1.08	TASA 05.08 ARRENDAMIENTO MANTENIMIENTO DE SILOS	0,00	0,00	0,00	0,00	0,00
3.3.1.10	TASA 05.10 ASISTENCIA SERV. VETERINARIO OFICIAL A FERIAS	1.134,48	0,00	0,00	0,00	1.134,48
3.3.1.11	TASA 05.11 SERVICIOS MATERIA FORESTAL Y VIAS PECUARIAS	212.400,88	0,00	0,00	0,00	212.400,88
3.3.1.12	TASA 05.12 SERVICIOS EN MATERIA DE CAZA	381.549,93	0,00	699,80	0,00	382.249,73
3.3.1.13	TASA 05.13 PERMISOS CAZA TERRENOS CINEGÉTICOS DE LA COMUNIDAD AUTONOMA	241.709,64	0,00	0,00	0,00	241.709,64
3.3.1.14	TASA 05.14 SERVICIOS EN MATERIA DE PESCA	96.406,43	0,00	362,36	0,00	96.768,79
3.3.1.15	TASA 05.15 PERMISOS DE PESCA EN COTOS FLUVIALES	44.487,09	0,00	0,00	0,00	44.487,09
3.3.1.17	TASA 05.17 SERVICIOS EN MATERIA DE FLORA Y FAUNA	7.782,45	0,00	0,00	0,00	7.782,45
3.3.1.18	TASA 05.18 OCUPACIÓN Y APROVECHAMIENTO VIAS PECUARIAS	175.906,96	0,00	0,00	0,00	175.906,96
3.3.1.19	TASA 05.19 SERVICIOS MATERIA CALIDAD AMBIENTAL	59.895,88	0,00	0,00	0,00	59.895,88
3.3.1.20	TASA 05.20 SERVICIOS MATERIA INFORMACIÓN MEDIOAMBIENTAL	107,42	0,00	0,00	0,00	107,42
3.3.2	SALUD	255.590,99	0,00	0,00	0,00	255.590,99
3.3.2.03	TASA 06.04 SERVICIOS SANITARIOS	192.313,27	0,00	0,00	0,00	192.313,27
3.3.2.04	TASA 06.05. INSPECC. Y CONTROLES SANIT.DE CARNES FRESCAS Y OTROS	63.277,72	0,00	0,00	0,00	63.277,72
3.3.2.05	TASA 06.06 ADOPCIÓN DE ANIMALES DEL CENTRO DE ACOGIDA DE ANIMALES	0,00	0,00	0,00	0,00	0,00
3.3.2.06	X	0,00	0,00	0,00	0,00	0,00



Información a fecha: 31/12/2015

Unidad monetaria: Euros

Clasificación Económica	Denominación	Contraído Previo Ingreso Directo	Contraído Previo Ingreso Recibo	Contraído Simultáneo Autoliquidaciones	Contraído Simultáneo Sin Contraído Previo	Total Derechos Reconocidos
3.3.4	EDUCACIÓN, FORMACION Y EMPLEO	614.643,31	0,00	0,00	0,00	614.643,31
3.3.4.03	TASA 08.04 SERV.DOC.EN ESCUELAS IDIOMAS Y CONSERV.MUSICA LA RIOJA	451.962,15	0,00	0,00	0,00	451.962,15
3.3.4.04	TASA 08.05 EXPEDICION DE TITULOS ACADEMICOS Y PROFESIONALES	159.271,54	0,00	0,00	0,00	159.271,54
3.3.4.05	TASA 08.06 SERVICIOS PRESTADOS REGISTRO PROPIEDAD INTELECTUAL	3.409,62	0,00	0,00	0,00	3.409,62
3.3.4.06	X	0,00	0,00	0,00	0,00	0,00
3.3.5	FOMENTO Y POLITICA TERRITORIAL	321.112,51	0,00	0,00	0,00	321.112,51
3.3.5.03	TASA 09.04 CALIFICACION DE ACTUAC. PROTEGIDAS EN MAT.DE VIVIENDA	956,75	0,00	0,00	0,00	956,75
3.3.5.04	TASA 09.05 DE CÉDULAS DE HABITABILIDAD	23.360,91	0,00	0,00	0,00	23.360,91
3.3.5.05	TASA 09.06 ORDENACION DE TRANSPORTES MECÁNICOS POR CARRETERA	124.312,08	0,00	0,00	0,00	124.312,08
3.3.5.06	TASA 09.07 PRESTAC.SERVICIO LABORAT.PARA CONTROL CALIDAD DE MAT.	58.531,58	0,00	0,00	0,00	58.531,58
3.3.5.07	TASA 09.08 OCUPACION Y APROVECHAMIENTO DE DOMINIO PÚBLICO	47.686,61	0,00	0,00	0,00	47.686,61
3.3.5.08	TASA 09.09 INFORMES Y OTRAS ACTUACIONES DE LA CONSEJERÍA	11.248,33	0,00	0,00	0,00	11.248,33
3.3.5.09	TASA 09.10 ACRED.LABOR.DE ENSAYOS PARA CONTROL DE CAL.DE LA EDIF.	0,00	0,00	0,00	0,00	0,00
3.3.5.10	TASA 09.11 SERVICIOS ORDENACION TERITORIO Y URBANISMO	5.135,77	0,00	0,00	0,00	5.135,77
3.3.5.11	TASA 09.12 REPRODUCCION DE DOCUMENTOS	11,67	0,00	0,00	0,00	11,67
3.3.5.12	TASA 09.13 SERVICIOS OBRAS PÚBLICAS, POL. LOCAL URBANISMO Y MINAS EXPROPIACION	0,00	0,00	0,00	0,00	0,00
3.3.5.13	TASA 09.14 TRAMITACION DE PROCEDIMIENTOS URBANISTICOS	14.723,36	0,00	0,00	0,00	14.723,36
3.3.5.14	TASA 09.15 AUTORIZACIONES URBANISTICAS	6.514,68	0,00	0,00	0,00	6.514,68
3.3.5.15	TASA 09.16 INSCRIPCIÓN EN EL REGISTRO DE ENTID. URBANIST.COLABOR.	95,71	0,00	0,00	0,00	95,71
3.3.5.16	TASA 09.17 ORDENACIÓN DE DERECHOS MINEROS	944,63	0,00	0,00	0,00	944,63
3.3.5.17	TASA 09.18 UTILIZ.PRIVAT.DEL DOM. PÚBL.MINERO POR MEDIO DE CONC.O AUTOR.	0,00	0,00	0,00	0,00	0,00
3.3.5.18	TASA 09.19 ACTUACIONES DE GESTIÓN DE EXPLOTACIONES MINERAS	27.156,21	0,00	0,00	0,00	27.156,21
3.3.5.19	TASA 09.20 ACTUACIONES RELACIONADAS CON LOS REGIS. PÚBL.DE IND.EXTRACTIVAS	0,00	0,00	0,00	0,00	0,00
3.3.5.20	TASA 09.21 PARTICIPACIÓN EN EXÁMENES Y EXPEDICIÓN DE ACREDITACIONES	0,00	0,00	0,00	0,00	0,00
3.3.5.21	TASA 09.22 ACTUAC.ADMIN.EN REGISTROS DEPENDIENTES DE LA C.A.R.	0,00	0,00	0,00	0,00	0,00
3.3.5.23	TASA 09.25 INFORMACION GEOGRAFICA	434,22	0,00	0,00	0,00	434,22
3.3.5.25	X	0,00	0,00	0,00	0,00	0,00
3.3.7	ADMINISTRACIÓN PÚBLICA Y HACIENDA	74.489,25	0,00	0,00	0,00	74.489,25
3.3.7.03	TASA 12.04 ACTUAC. ADMINIST. EN JUEGOS DE SUERTE, ENVITE O AZAR	67.162,68	0,00	0,00	0,00	67.162,68
3.3.7.04	TASA 12.05 VENTA DE IMPRESOS PARA EL CUMPLIM. DE OBLIGAC. TRIBUT.	7.326,57	0,00	0,00	0,00	7.326,57
3.3.7.05	TASA 12.06 INSCRIP.Y CERTIF.DEL REGISTRO ADMINIS.ESPECIAL MEDIAD.DE SEGUROS.	0,00	0,00	0,00	0,00	0,00
3.3.7.06	X	0,00	0,00	0,00	0,00	0,00
3.3.8	PRESIDENCIA, RELACIONES INSTITUCIONALES Y ACCION EXTERIOR	141.033,87	0,00	5.413,00	0,00	146.446,87
3.3.8.03	TASA 14.04 DEL BOLETIN OFICIAL DE LA RIOJA	105.032,56	0,00	5.413,00	0,00	110.445,56
3.3.8.04	TASA 14.05 AUTORIZACIONES	7.392,23	0,00	0,00	0,00	7.392,23
3.3.8.05	TASA 14.06 EXPEDICION Y HOMOL. TITULOS MONITOR Y DIR.TIEMPO LIBRE	1.610,37	0,00	0,00	0,00	1.610,37
3.3.8.06	TASA 14.07 PERMISOS ACAMPADA LIBRE DE GRUPOS O ASOC.JUV.EN LA C.A.R.	0,00	0,00	0,00	0,00	0,00
3.3.8.07	TASA 14.08 EXPEDICION DE CARNÉ JOVEN	26.998,71	0,00	0,00	0,00	26.998,71



Información a fecha: 31/12/2015

Unidad monetaria: Euros

Clasificación Económica	Denominación	Contraído Previo Ingreso Directo	Contraído Previo Ingreso Recibo	Contraído Simultáneo Autoliquidaciones	Contraído Simultáneo Sin Contraído Previo	Total Derechos Reconocidos
3.3.8.08	TASA 14.09 INSCRIPCION Y CERTIFICACION EN EL REGISTRO DE PAREJAS DE HECHO	0,00	0,00	0,00	0,00	0,00
3.3.9	DESARROLLO ECONOMICO E INNOVACION	754.085,27	0,00	1.673,42	0,00	755.758,69
3.3.9.03	TASA 19.04 DE INDUSTRIA	241.924,13	0,00	1.673,42	0,00	243.597,55
3.3.9.04	TASA 19.05 PRESTACION SERVICIOS DE ITV	485.033,58	0,00	0,00	0,00	485.033,58
3.3.9.05	TASA 19.06 TRAMITACION ADMINISTRATIVA LICENCIA COMERCIAL ESPECIFICA	0,00	0,00	0,00	0,00	0,00
3.3.9.06	TASA 19.07 APLICABLE A LA SUBCONTRAT.EN EL SECTOR DE LA CONSTRUCCIÓN	5.223,14	0,00	0,00	0,00	5.223,14
3.3.9.07	TASA 19.08 EXPEDICIÓN DE CERTIFICACIONES INSCRIPCION EN LOS RADE	0,00	0,00	0,00	0,00	0,00
3.3.9.08	TASA 19.09. EXPEDICION OTRAS CERTIFICACIONES DIREC. GENERAL DE TRABAJO	0,00	0,00	0,00	0,00	0,00
3.3.9.09	TASA 19.10 ACCESO PROCED. RECONOC. COMPET.ADQUIR.PROFES.POR EXPLABORAL	13.438,00	0,00	0,00	0,00	13.438,00
3.3.9.10	TASA 19.11 ACREDITACIÓN CENTROS Y ENTIDADES DE FORMACIÓN PARA EL EMPLEO	8.466,42	0,00	0,00	0,00	8.466,42
3.5	INGRESOS PROCEDENTES DE PRESTACIONES DE ASISTENCIA SANITARIA	2.789.644,53	0,00	0,00	0,00	2.789.644,53
3.5.0	GESTIONADA POR S.R.S. PARA FINANCIAR SUS GASTOS SANITARIOS	2.789.644,53	0,00	0,00	0,00	2.789.644,53
3.8	REINTEGROS	2.550.976,47	0,00	0,00	0,00	2.550.976,47
3.8.0	DE PAGOS DE EJERCICIOS ANTERIORES	2.550.976,47	0,00	0,00	0,00	2.550.976,47
3.9	OTROS INGRESOS	6.790.954,51	450,00	8.009,91	717.272,76	7.516.687,18
3.9.1	RECARGOS Y MULTAS	3.077.990,24	450,00	8.009,91	703.676,62	3.790.126,77
3.9.1.00	RECARGOS DE APREMIO	0,00	0,00	0,00	370.839,03	370.839,03
3.9.1.01	INTERESES DE DEMORA	50.088,56	0,00	0,00	332.837,59	382.926,15
3.9.1.02	MULTAS Y SANCIONES	3.027.901,68	450,00	8.009,91	0,00	3.036.361,59
3.9.2	RECAUDACION DE TRIBUTOS	2.963.519,87	0,00	0,00	13.596,14	2.977.116,01
3.9.3	INDEMNIZACION POR OCUPACION TEMPORAL DE MONTES	541,79	0,00	0,00	0,00	541,79
3.9.5	INGRESOS DE GESTIONES DIVERSAS	239.886,11	0,00	0,00	0,00	239.886,11
3.9.5.00	COMISIONES POR CONCESION DE AVALES	0,00	0,00	0,00	0,00	0,00
3.9.5.01	INSTRUMENTOS DE COBERTURA DE TIPOS DE INTERES (F.R.A. Y S.W.A.P.)	239.886,11	0,00	0,00	0,00	239.886,11
3.9.5.02	PRIMAS CANALIZACION DE IMPUESTOS Y CUOTAS A LA SEGURIDAD SOCIAL	0,00	0,00	0,00	0,00	0,00
3.9.9	INGRESOS DIVERSOS	509.016,50	0,00	0,00	0,00	509.016,50
3.9.9.01	RECURSOS EVENTUALES	113,93	0,00	0,00	0,00	113,93
3.9.9.02	COSTAS JUDICIALES	117.326,67	0,00	0,00	0,00	117.326,67
3.9.9.04	OTRAS INDEMNIZACIONES	78.320,36	0,00	0,00	0,00	78.320,36
3.9.9.06	INGRESOS DE DIVERSAS MUTUAS DE ACC. DE TRABAJO Y ENF. PROF. DE LA SEG.SOC.	60.541,47	0,00	0,00	0,00	60.541,47
3.9.9.99	OTROS INGRESOS DIVERSOS	252.714,07	0,00	0,00	0,00	252.714,07
4	TRANSFERENCIAS CORRIENTES	372.444.461,57	0,00	0,00	0,00	372.444.461,57
4.0	DE LA ADMINISTRACION DEL ESTADO	325.064.647,23	0,00	0,00	0,00	325.064.647,23
4.0.1	DE DEPARTAMENTOS MINISTERIALES	2.772.526,44	0,00	0,00	0,00	2.772.526,44
4.0.1.00	SANIDAD, SERVICIOS SOCIALES E IGUALDAD	1.568.762,54	0,00	0,00	0,00	1.568.762,54
4.0.1.01	AGRICULTURA, ALIMENTACIÓN Y MEDIO AMBIENTE	59.606,30	0,00	0,00	0,00	59.606,30
4.0.1.03	EMPLEO Y SEGURIDAD SOCIAL	0,00	0,00	0,00	0,00	0,00
4.0.1.04	EDUCACION, CULTURA Y DEPORTE	1.144.157,60	0,00	0,00	0,00	1.144.157,60



Información a fecha: 31/12/2015

Unidad monetaria: Euros


Clasificación Económica	Denominación	Contraído Previo Ingreso Directo	Contraído Previo Ingreso Recibo	Contraído Simultáneo Autoliquidaciones	Contraído Simultáneo Sin Contraído Previo	Total Derechos Reconocidos
4.0.2	PARTICIPACION INGRESOS DEL ESTADO	322.292.120,79	0,00	0,00	0,00	322.292.120,79
4.0.2.04	TRANSFERENCIA DEL FONDO DE GARANTIA	51.145.668,47	0,00	0,00	0,00	51.145.668,47
4.0.2.06	COMPENSACIÓN I.A.E.	718.519,07	0,00	0,00	0,00	718.519,07
4.0.2.07	FONDO DE SUFICIENCIA GLOBAL	203.391.620,00	0,00	0,00	0,00	203.391.620,00
4.0.2.11	ANTICIPO 2013 APLAZAMIENTO 120 MENSUALIDADES	39.974.400,00	0,00	0,00	0,00	39.974.400,00
4.0.2.12	FONDOS DE CONVERGENCIA AUTONOMICA	27.061.913,25	0,00	0,00	0,00	27.061.913,25
4.0.3	PENSIONES ASISTENCIALES	0,00	0,00	0,00	0,00	0,00
4.0.4	ACUERDO BILATERAL COMPENSACION EFECTO FRONTERA	0,00	0,00	0,00	0,00	0,00
4.1	DE ORGANISMOS AUTONOMOS DE LA ADMINISTRACIÓN GENERAL DEL ESTADO	6.038.653,95	0,00	0,00	0,00	6.038.653,95
4.1.0	DE ORGANISMOS AUTONOMOS	6.038.653,95	0,00	0,00	0,00	6.038.653,95
4.1.0.00	SERVICIO PÚBLICO DE EMPLEO ESTATAL	5.656.413,26	0,00	0,00	0,00	5.656.413,26
4.1.0.08	INSTITUTO NACIONAL DE ADMINISTRACIÓN PÚBLICA	225.220,00	0,00	0,00	0,00	225.220,00
4.1.0.09	ORGANISMO NACIONAL DE LOTERIAS Y APUESTAS DEL ESTADO	157.020,69	0,00	0,00	0,00	157.020,69
4.1.0.10	INSTITUTO NACIONAL DE CONSUMO	0,00	0,00	0,00	0,00	0,00
4.2	DE LA SEGURIDAD SOCIAL	10.999.163,97	0,00	0,00	0,00	10.999.163,97
4.2.1	DEL IMSERSO	9.127.005,61	0,00	0,00	0,00	9.127.005,61
4.2.1.00	PRESTACIONES DEPENDENCIA	9.127.005,61	0,00	0,00	0,00	9.127.005,61
4.2.2	DE LA TESORERIA GENERAL DE LA SEGURIDAD SOCIAL	1.872.158,36	0,00	0,00	0,00	1.872.158,36
4.2.2.00	DE LA TESORERIA GENERAL DE LA SEGURIDAD SOCIAL	1.872.158,36	0,00	0,00	0,00	1.872.158,36
4.2.2.05	DEFICIT SANITARIO: CONVENIO EXTRANJEROS Y MUTUAS	0,00	0,00	0,00	0,00	0,00
4.3	DE ENTID.PUBLICAS EMPRES., OTROS ORG.PUBL.Y SOC.MERC.ESTAT.	42.484,55	0,00	0,00	0,00	42.484,55
4.3.0	DE ENTIDADES PUBLICAS EMPRESAR.Y OTROS ORGANISMOS PUBLICOS	42.484,55	0,00	0,00	0,00	42.484,55
4.3.0.00	PARTICIPACION EN INGRESOS DE LA C.T.N.E.	38.376,56	0,00	0,00	0,00	38.376,56
4.3.0.01	CONSEJO GENERAL DEL PODER JUDICIAL	1.928,40	0,00	0,00	0,00	1.928,40
4.3.0.02	MUFACE	2.179,59	0,00	0,00	0,00	2.179,59
4.6	DE CORPORACIONES LOCALES	247.491,68	0,00	0,00	0,00	247.491,68
4.6.0	DE AYUNTAMIENTOS	247.491,68	0,00	0,00	0,00	247.491,68
4.6.0.00	AYUNTAMIENTO DE LOGROÑO	237.049,12	0,00	0,00	0,00	237.049,12
4.6.0.01	OTROS AYUNTAMIENTOS	10.442,56	0,00	0,00	0,00	10.442,56
4.7	DE EMPRESAS PRIVADAS	423.542,54	0,00	0,00	0,00	423.542,54
4.7.2	ENTIDADES FINANCIERAS	200.000,00	0,00	0,00	0,00	200.000,00
4.7.3	OBRA SOCIAL CAJAS DE AHORRO	180.000,00	0,00	0,00	0,00	180.000,00
4.7.4	GAS NATURAL	43.542,54	0,00	0,00	0,00	43.542,54
4.9	DEL EXTERIOR	29.628.477,65	0,00	0,00	0,00	29.628.477,65
4.9.0	PROGRAMA OPERATIVO FONDO SOCIAL EUROPEO	918.046,18	0,00	0,00	0,00	918.046,18
4.9.1	FONDO EUROPEO AGRICOLA DE GARANTIA (FEAGA)	28.611.254,20	0,00	0,00	0,00	28.611.254,20
4.9.1.03	CONSUMO DE LECHE ESCOLAR	1.143,02	0,00	0,00	0,00	1.143,02
4.9.1.04	AYUDAS A LA APICULTURA	35.081,18	0,00	0,00	0,00	35.081,18



Información a fecha: 31/12/2015

Unidad monetaria: Euros

Clasificación Económica	Denominación	Contraído Previo Ingreso Directo	Contraído Previo Ingreso Recibo	Contraído Simultáneo Autoliquidaciones	Contraído Simultáneo Sin Contraído Previo	Total Derechos Reconocidos
4.9.1.05	AYUDAS AL ALMACENAMIENTO DE CARNE DE PORCINO	19.670,00	0,00	0,00	0,00	19.670,00
4.9.1.06	AYUDAS A LA DESTILACIÓN	1.065.510,01	0,00	0,00	0,00	1.065.510,01
4.9.1.10	FONDOS OPERATIVOS DE LAS ORGANIZ. DE PRODUCTORES	2.570.833,57	0,00	0,00	0,00	2.570.833,57
4.9.1.11	AYUDAS POR SUPERFICIE	17.299,80	0,00	0,00	0,00	17.299,80
4.9.1.13	PRIMAS GANADERAS VACUNO-VACAS NODRIZAS	118.660,91	0,00	0,00	0,00	118.660,91
4.9.1.17	PAGO ÚNICO	180.645,81	0,00	0,00	0,00	180.645,81
4.9.1.18	PAGOS PRODUCC.DE CALIDAD DE CARNE DE VACUNO	17.184,50	0,00	0,00	0,00	17.184,50
4.9.1.19	PAGOS ADICIONALES A LA VACA NODRIZA	22.506,65	0,00	0,00	0,00	22.506,65
4.9.1.21	PAGOS REMOLACHA AZUCARERA	354.731,06	0,00	0,00	0,00	354.731,06
4.9.1.22	PROMOCIÓN EN MERCADOS DE TERCEROS PAISES	4.986.876,91	0,00	0,00	0,00	4.986.876,91
4.9.1.24	OVINO-CAPRINO. PRODUCCIÓN DE CALIDAD	16.694,25	0,00	0,00	0,00	16.694,25
4.9.1.25	DESVENTAJAS SECTOR OVINO-CAPRINO	220.358,18	0,00	0,00	0,00	220.358,18
4.9.1.26	DESVENTAJAS VACUNO LECHE	25.301,09	0,00	0,00	0,00	25.301,09
4.9.1.28	DESVENTAJAS SECTOR CAPRINO	24.418,00	0,00	0,00	0,00	24.418,00
4.9.1.29	FRUTA ESCOLAR	225.000,00	0,00	0,00	0,00	225.000,00
4.9.1.30	REGIMEN DE AYUDAS DIRECTAS	17.306.467,29	0,00	0,00	0,00	17.306.467,29
4.9.1.31	AYUDA ASOCIADA VACUNO DE LECHE	88.727,10	0,00	0,00	0,00	88.727,10
4.9.1.32	AYUDA ASOCIADA VACA NODRIZA	1.314.144,87	0,00	0,00	0,00	1.314.144,87
4.9.3	FONDO EUROPEO AGRICOLA DE DESARROLLO RURAL (FEADER)	0,00	0,00	0,00	0,00	0,00
4.9.3.00	PROGRAMA DE DESARROLLO RURAL	0,00	0,00	0,00	0,00	0,00
4.9.9	OTRAS TRANSFERENCIAS DEL EXTERIOR	99.177,27	0,00	0,00	0,00	99.177,27
4.9.9.00	OTROS PROGRAMAS EUROPEOS	99.177,27	0,00	0,00	0,00	99.177,27
5	INGRESOS PATRIMONIALES	1.373.317,29	0,00	0,00	0,00	1.373.317,29
5.1	INTERESES DE ANTICIPOS Y PRESTAMOS CONCEDIDOS	375.630,28	0,00	0,00	0,00	375.630,28
5.1.5	A LA COMUNIDAD AUTONOMA DE LA RIOJA	208.841,89	0,00	0,00	0,00	208.841,89
5.1.5.02	A ENTIDADES PUBLICAS EMPRESARIALES	208.841,89	0,00	0,00	0,00	208.841,89
5.1.6	A CORPORACIONES LOCALES	144.947,90	0,00	0,00	0,00	144.947,90
5.1.6.01	AYUNTAMIENTO DE LOGROÑO. V.P.O. RUAVIEJA	117.159,04	0,00	0,00	0,00	117.159,04
5.1.6.04	AYUNTAMIENTO DE LOGROÑO.REHABILITACION CASCO ANTIGUO	27.788,86	0,00	0,00	0,00	27.788,86
5.1.8	A FAMILIAS E INSTITUCIONES SIN FINES DE LUCRO	21.840,49	0,00	0,00	0,00	21.840,49
5.1.8.01	OTROS GRUPOS DE VIVIENDAS PROTECCION OFICIAL	21.477,19	0,00	0,00	0,00	21.477,19
5.1.8.24	RED DE DISTRIBUCION DE AGUA PARA RIEGO EN SANTA COLOMA	363,30	0,00	0,00	0,00	363,30
5.2	INTERESES DE DEPOSITOS	3.176,83	0,00	0,00	0,00	3.176,83
5.2.0	INTERESES DE CUENTAS BANCARIAS	3.176,83	0,00	0,00	0,00	3.176,83
5.3	DIVIDENDOS Y PARTICIPACIONES EN BENEFICIOS	0,00	0,00	0,00	0,00	0,00
5.3.4	DE SOCIEDADES MERCANTILES ESTATALES	0,00	0,00	0,00	0,00	0,00
5.3.4.00	DIVIDENDO PARTICIPACION MERCANTIL TRAGSA	0,00	0,00	0,00	0,00	0,00
5.4	RENTAS DE BIENES INMUEBLES	265.240,14	0,00	0,00	0,00	265.240,14



Información a fecha: 31/12/2015

Unidad monetaria: Euros


Clasificación Económica	Denominación	Contraído Previo Ingreso Directo	Contraído Previo Ingreso Recibo	Contraído Simultáneo Autoliquidaciones	Contraído Simultáneo Sin Contraído Previo	Total Derechos Reconocidos
5.4.0	ARRENDAMIENTOS DE FINCAS URBANAS	265.240,14	0,00	0,00	0,00	265.240,14
5.4.0.01	ARRENDAMIENTOS PARA VIVIENDA	264.894,33	0,00	0,00	0,00	264.894,33
5.4.0.08	ARRENDAMIENTOS PARA USOS DISTINTOS DE VIVIENDAS	345,81	0,00	0,00	0,00	345,81
5.5	PRODUCTOS DE CONCESIONES Y APROVECHAMIENTOS ESPECIALES	729.270,04	0,00	0,00	0,00	729.270,04
5.5.0	CONCESIONES ADMINISTRATIVAS	328.785,73	0,00	0,00	0,00	328.785,73
5.5.0.01	CONCESION EXPOLTACION CAFETERIAS CENTROS HOSPITALARIOS	5.303,91	0,00	0,00	0,00	5.303,91
5.5.0.03	CONCESION EXPLOTACION RESIDENCIA DE ARNEDO	42.239,06	0,00	0,00	0,00	42.239,06
5.5.0.05	EXPLOTACION BAR-RESTAURANTE DE EL RASILLO	14.365,14	0,00	0,00	0,00	14.365,14
5.5.0.06	EXPLOTACION HOSTERIA SAN MILLAN	0,00	0,00	0,00	0,00	0,00
5.5.0.07	CONCESION EXPLOTACION RESIDENCIA ALBELDA DE IREGUA	13.403,53	0,00	0,00	0,00	13.403,53
5.5.0.10	RESIDENCIA ALZHEIMER	13.507,34	0,00	0,00	0,00	13.507,34
5.5.0.12	CENTRO SOCIOSSANITARIO DE CONVALECENCIA DE HARO	4.901,61	0,00	0,00	0,00	4.901,61
5.5.0.99	OTRAS CONCESIONES	235.065,14	0,00	0,00	0,00	235.065,14
5.5.1	APROVECHAMIENTOS ESPECIALES	400.484,31	0,00	0,00	0,00	400.484,31
5.5.1.00	GESTION FONDO MEJORAS EN MONTES DE ENTIDADES LOCALES	70.315,11	0,00	0,00	0,00	70.315,11
5.5.1.01	APROVECHAMIENTO DE MONTES COMUNIDAD AUTONOMA DE LA RIOJA	321.906,48	0,00	0,00	0,00	321.906,48
5.5.1.09	OTROS APROVECHAMIENTOS	8.262,72	0,00	0,00	0,00	8.262,72
5.9	OTROS INGRESOS PATRIMONIALES	0,00	0,00	0,00	0,00	0,00
5.9.9	OTROS INGRESOS PATRIMONIALES	0,00	0,00	0,00	0,00	0,00
5.9.9.00	FACTURACION CONSUMO AGUA LA GRAJERA	0,00	0,00	0,00	0,00	0,00
6	ENAJENACION DE INVERSIONES REALES	12.245,30	0,00	0,00	0,00	12.245,30
6.1	DE LAS DEMAS INVERSIONES REALES	11.956,50	0,00	0,00	0,00	11.956,50
6.1.9	VENTA DE OTRAS INVERSIONES REALES	11.956,50	0,00	0,00	0,00	11.956,50
6.8	REINTEGROS POR OPERACIONES DE CAPITAL	288,80	0,00	0,00	0,00	288,80
6.8.1	DEL PRESUPUESTO CORRIENTE	288,80	0,00	0,00	0,00	288,80
7	TRANSFERENCIAS DE CAPITAL	48.594.360,10	0,00	0,00	0,00	48.594.360,10
7.0	DE LA ADMINISTRACION DEL ESTADO	27.820.840,43	0,00	0,00	0,00	27.820.840,43
7.0.1	DE DEPARTAMENTOS MINISTERIALES	27.820.840,43	0,00	0,00	0,00	27.820.840,43
7.0.1.01	AGRICULTURA, ALIMENTACION Y MEDIO AMBIENTE	6.241.990,97	0,00	0,00	0,00	6.241.990,97
7.0.1.06	FOMENTO	1.830.950,68	0,00	0,00	0,00	1.830.950,68
7.0.1.08	HACIENDA Y ADMINISTRACIONES PUBLICAS	10.883.444,52	0,00	0,00	0,00	10.883.444,52
7.0.1.10	JUSTICIA	8.864.454,26	0,00	0,00	0,00	8.864.454,26
7.0.1.11	INDUSTRIA, ENERGÍA Y TURISMO	0,00	0,00	0,00	0,00	0,00
7.1	DE ORGANISMOS AUTONOMOS DE LA ADMINISTRACIÓN GENERAL DEL ESTADO	172.168,95	0,00	0,00	0,00	172.168,95
7.1.0	DE ORGANISMOS AUTÓNOMOS	172.168,95	0,00	0,00	0,00	172.168,95
7.1.0.05	I.N.I.A.	172.168,95	0,00	0,00	0,00	172.168,95
7.6	DE CORPORACIONES LOCALES	510.502,87	0,00	0,00	0,00	510.502,87
7.6.0	DE AYUNTAMIENTOS	510.502,87	0,00	0,00	0,00	510.502,87



Información a fecha: 31/12/2015

Unidad monetaria: Euros

Clasificación Económica	Denominación	Contraído Previo Ingreso Directo	Contraído Previo Ingreso Recibo	Contraído Simultáneo Autoliquidaciones	Contraído Simultáneo Sin Contraído Previo	Total Derechos Reconocidos
7.6.0.09	OTROS AYUNTAMIENTOS	510.502,87	0,00	0,00	0,00	510.502,87
7.9	DEL EXTERIOR	20.090.847,85	0,00	0,00	0,00	20.090.847,85
7.9.0	PROGRAMA OPERATIVO FONDO EUROPEO DE DESARROLLO REGIONAL (FEDER)	787.184,53	0,00	0,00	0,00	787.184,53
7.9.0.00	PROGRAMA COMPETITIVIDAD REGIONAL Y EMPLEO	787.184,53	0,00	0,00	0,00	787.184,53
7.9.1	FONDO EUROPEO AGRICOLA DE GARANTIA (FEAGA)	10.016.361,73	0,00	0,00	0,00	10.016.361,73
7.9.1.00	OCM VINO-INVERSIONES	4.959.351,99	0,00	0,00	0,00	4.959.351,99
7.9.1.01	OCM FEAGA REESTRUCTURACIÓN Y RECONVERSIÓN	5.032.897,35	0,00	0,00	0,00	5.032.897,35
7.9.3	FONDO EUROPEO AGRICOLA DE DESARROLLO RURAL (FEADER)	9.263.986,50	0,00	0,00	0,00	9.263.986,50
7.9.3.00	PROGRAMA DE DESARROLLO RURAL	9.263.986,50	0,00	0,00	0,00	9.263.986,50
7.9.9	OTRAS TRANSFERENCIAS DEL EXTERIOR	23.315,09	0,00	0,00	0,00	23.315,09
7.9.9.00	OTROS PROGRAMAS EUROPEOS	23.315,09	0,00	0,00	0,00	23.315,09
8	ACTIVOS FINANCIEROS	498.533,38	0,00	0,00	0,00	498.533,38
8.2	REINTEGROS DE PRESTAMOS CONCEDIDOS AL SECTOR PUBLICO	286.397,88	0,00	0,00	0,00	286.397,88
8.2.1	A LARGO PLAZO	286.397,88	0,00	0,00	0,00	286.397,88
8.2.1.03	AYUNTAMIENTO DE LOGROÑO. 73 VIVIENDAS RUAVIEJA	151.357,08	0,00	0,00	0,00	151.357,08
8.2.1.04	AYUNTAMIENTO DE LOGROÑO. 27 VIVIENDAS RUAVIEJA	91.597,14	0,00	0,00	0,00	91.597,14
8.2.1.06	AYUNTAMIENTO DE LOGROÑO CASCO HISTORICO	43.443,66	0,00	0,00	0,00	43.443,66
8.3	REINTEGRO DE PRESTAMOS CONCEDIDOS FUERA DEL SECTOR PUBLICO	212.135,50	0,00	0,00	0,00	212.135,50
8.3.0	A CORTO PLAZO	0,00	0,00	0,00	0,00	0,00
8.3.0.00	REINTEGRO DE ANTICIPOS AL PERSONAL DE LA COMUNIDAD AUTONOMA	0,00	0,00	0,00	0,00	0,00
8.3.1	A LARGO PLAZO	212.135,50	0,00	0,00	0,00	212.135,50
8.3.1.01	OTROS GRUPOS DE VIVIENDAS	102.337,98	0,00	0,00	0,00	102.337,98
8.3.1.24	CONSTRUCCON ALMACEN PATATAS Y CEBOLLAS EN VILLAR DE TORRE	13.713,41	0,00	0,00	0,00	13.713,41
8.3.1.27	RED DE DISTRIBUCION DE AGUA PARA RIEGO EN SANTA COLOMA	9.082,61	0,00	0,00	0,00	9.082,61
8.3.1.29	EMBALSE Y RED DE TUBERIAS DE AUTOL	27.536,42	0,00	0,00	0,00	27.536,42
8.3.1.30	MEJORA BALSA QUEL	4.772,04	0,00	0,00	0,00	4.772,04
8.3.1.31	AMPLIACIÓN REGADIO LA LLANADA DE ALDEANUEVA DE EBRO	28.262,29	0,00	0,00	0,00	28.262,29
8.3.1.32	CAPTACION, BALSA Y DISTRIBUCION AGUA RIEGO EN SANTURDEJO	26.430,75	0,00	0,00	0,00	26.430,75
8.6	REMUNERACION PRESTAMOS Y CREDITOS AVALADOS	0,00	0,00	0,00	0,00	0,00
8.6.0	RECUPERACION DE RIESGOS ASUMIDOS EN AVALES.	0,00	0,00	0,00	0,00	0,00
8.7	REMANENTE DE TESORERIA	0,00	0,00	0,00	0,00	0,00
8.7.1	REMANENTE DE TESORERIA AFECTADO	0,00	0,00	0,00	0,00	0,00
8.7.1.00	REMANENTES AFECTADOS	0,00	0,00	0,00	0,00	0,00
8.7.1.01	FINANCIACIÓN BEL-PYMES	0,00	0,00	0,00	0,00	0,00
9	PASIVOS FINANCIEROS	556.711.489,71	0,00	0,00	0,00	556.711.489,71
9.0	EMISION DE DEUDA PUBLICA EN MONEDA NACIONAL	171.137,10	0,00	0,00	0,00	171.137,10
9.0.1	A LARGO PLAZO	171.137,10	0,00	0,00	0,00	171.137,10
9.0.1.02	DIFERENCIA NOMINAL	171.137,10	0,00	0,00	0,00	171.137,10



Información a fecha: 31/12/2015

Unidad monetaria: Euros

Clasificación Económica	Denominación	Contraído Previo Ingreso Directo	Contraído Previo Ingreso Recibo	Contraído Simultáneo Autoliquidaciones	Contraído Simultáneo Sin Contraído Previo	Total Derechos Reconocidos
9.1	PRESTAMOS RECIBIDOS EN MONEDA NACIONAL	556.540.352,61	0,00	0,00	0,00	556.540.352,61
9.1.2	PRESTAMOS RECIBIDOS A LARGO PLAZO DE ENTES DEL SECTOR PUBLICO	273.700.543,48	0,00	0,00	0,00	273.700.543,48
9.1.2.00	FACILIDAD FINANCIERA RDL 17/2014.APARTADOS A,B,C Y D	127.514.885,13	0,00	0,00	0,00	127.514.885,13
9.1.2.01	FACILIDAD FINANCIERA RDL 17/2014. APARTADO E) DEFICIT EJ. ANT.	79.036.961,83	0,00	0,00	0,00	79.036.961,83
9.1.2.02	FACILIDAD FINANCIERA RDL 17/2014.APARTADO E). DÉFICIT EJERCICIO 2015	56.399.764,10	0,00	0,00	0,00	56.399.764,10
9.1.2.03	FACILIDAD FINANCIERA RDL 17/2014.APARTADO F). LIQ.NEGATIVAS 2008 Y 2009	9.883.444,52	0,00	0,00	0,00	9.883.444,52
9.1.2.10	PRESTAMOS MINISTERIOS	843.726,48	0,00	0,00	0,00	843.726,48
9.1.2.11	AYUDAS INFRAESTRUCTURAS	21.761,42	0,00	0,00	0,00	21.761,42
9.1.3	PRESTAMOS RECIBIDOS A LARGO PLAZO DE ENTES DE FUERA DEL SECTOR PUBLICO	282.839.809,13	0,00	0,00	0,00	282.839.809,13
9.1.3.00	FINANCIACIÓN GENERAL	282.839.809,13	0,00	0,00	0,00	282.839.809,13
9.1.3.02	FINANCIACIÓN LIQUIDACION NEGATIVA 2008 Y 2009	0,00	0,00	0,00	0,00	0,00
** TOTAL **		1.609.891.504,24	2.086.110,02	76.145.893,93	717.272,76	1.688.840.780,95



Información a fecha: 31/12/2015

Unidad monetaria: Euros

Clasificación Económica	Denominación	Anul. Liquidaciones Ingreso Directo	Anul. Liquidaciones Ingreso Recibo	Aplaz./Fraccion. Ingreso Directo	Aplaz./Fraccion. Ingreso Recibo	Devoluciones de Ingresos	Total Derechos Anulados
1	IMPUESTOS DIRECTOS	996.883,29	212,02	0,00	0,00	11.116.575,48	12.113.670,79
1.0	SOBRE LA RENTA	672.205,25	212,02	0,00	0,00	7.524.172,34	8.196.589,61
1.0.1	RECARGO SOBRE ACTIVIDADES ECONOMICAS	672.205,25	212,02	0,00	0,00	2.950,73	675.368,00
1.0.2	TRAMO AUTONOMICO DEL I.R.P.F.	0,00	0,00	0,00	0,00	7.521.221,61	7.521.221,61
1.1	SOBRE EL CAPITAL	324.678,04	0,00	0,00	0,00	3.592.403,14	3.917.081,18
1.1.0	IMPUESTO SOBRE SUCESIONES	309.043,81	0,00	0,00	0,00	2.058.618,71	2.367.662,52
1.1.1	IMPUESTO SOBRE EL PATRIMONIO	10.968,90	0,00	0,00	0,00	1.348.266,92	1.359.235,82
1.1.2	IMPUESTO SOBRE DONACIONES	4.665,33	0,00	0,00	0,00	185.517,51	190.182,84
1.1.3	IMPUESTOS SOBRE LOS DEPÓSITOS EN LAS ENTIDADES DE CRÉDITO	0,00	0,00	0,00	0,00	0,00	0,00
2	IMPUESTOS INDIRECTOS	371.428,24	22.861,50	0,00	0,00	12.361.419,71	12.755.709,45
2.0	SOBRE TRANSMISIONES PATRIMONIALES Y ACTOS JURIDICOS DOCUMENTADOS	161.126,04	0,00	0,00	0,00	1.060.410,29	1.221.536,33
2.0.0	SOBRE TRANSMISIONES PATRIMONIALES	41.331,82	0,00	0,00	0,00	627.523,29	668.855,11
2.0.1	SOBRE ACTOS JURIDICOS DOCUMENTADOS	119.794,22	0,00	0,00	0,00	432.887,00	552.681,22
2.1	TRIBUTOS SOBRE EL JUEGO	0,00	0,00	0,00	0,00	0,00	0,00
2.1.0	TRIBUTOS SOBRE EL JUEGO	0,00	0,00	0,00	0,00	0,00	0,00
2.2	CANONES	28,91	22.861,50	0,00	0,00	318.332,48	341.222,89
2.2.0	CANON DE SANEAMIENTO Y DEPURACION	28,91	22.861,50	0,00	0,00	318.332,48	341.222,89
2.3	SOBRE EL VALOR AÑADIDO	0,00	0,00	0,00	0,00	10.419.347,80	10.419.347,80
2.3.0	IMPUESTO SOBRE EL VALOR AÑADIDO	0,00	0,00	0,00	0,00	10.419.347,80	10.419.347,80
2.3.0.01	SOBRE OPERACIONES INTERIORES	0,00	0,00	0,00	0,00	10.419.347,80	10.419.347,80
2.4	SOBRE CONSUMOS ESPECÍFICOS	210.273,29	0,00	0,00	0,00	563.329,14	773.602,43
2.4.0	IMPUESTOS ESPECIALES	210.273,29	0,00	0,00	0,00	563.329,14	773.602,43
2.4.0.00	IMPUESTO SOBRE EL ALCOHOL Y BEBIDAS DERIVADAS	0,00	0,00	0,00	0,00	92.278,45	92.278,45
2.4.0.01	IMPUESTO SOBRE PRODUCTOS INTERMEDIOS	0,00	0,00	0,00	0,00	0,00	0,00
2.4.0.02	IMPUESTO SOBRE LA CERVEZA	0,00	0,00	0,00	0,00	124.179,79	124.179,79
2.4.0.03	IMPUESTO SOBRE LAS LABORES DEL TABACO	0,00	0,00	0,00	0,00	0,00	0,00
2.4.0.04	IMPUESTO SOBRE HIDROCARBUROS	210.273,29	0,00	0,00	0,00	85.219,30	295.492,59
2.4.0.05	IMPUESTO SOBRE LA ELECTRICIDAD	0,00	0,00	0,00	0,00	261.651,60	261.651,60
2.8	OTROS IMPUESTOS INDIRECTOS	0,00	0,00	0,00	0,00	0,00	0,00
2.8.0	SOBRE DETERMINADOS MEDIOS DE TRANSPORTE	0,00	0,00	0,00	0,00	0,00	0,00
2.8.2	IMPUESTOS MEDIOAMBIENTALES	0,00	0,00	0,00	0,00	0,00	0,00
3	TASAS Y OTROS INGRESOS	73.107,66	0,00	0,00	0,00	187.631,24	260.738,90
3.0	VENTA DE BIENES	0,00	0,00	0,00	0,00	184,80	184,80
3.0.0	VENTA DE PUBLICACIONES PROPIAS	0,00	0,00	0,00	0,00	0,00	0,00
3.0.0.01	VENTA DEL BOLETIN OFICIAL DEL PARLAMENTO	0,00	0,00	0,00	0,00	0,00	0,00
3.0.0.02	VENTA DE PUBLICACIONES DEL INSTITUTO DE ESTUDIOS RIOJANOS	0,00	0,00	0,00	0,00	0,00	0,00
3.0.0.03	VENTA DE PUBLICACIONES DE DESARROLLO ECONÓMICO E INNOVACIÓN	0,00	0,00	0,00	0,00	0,00	0,00
3.0.0.04	VENTA DE PUBLICACIONES DE AGRICULTURA, GANADERÍA Y MEDIO AMBIENTE	0,00	0,00	0,00	0,00	0,00	0,00



Información a fecha: 31/12/2015

Unidad monetaria: Euros

Clasificación Económica	Denominación	Anul. Liquidaciones Ingreso Directo	Anul. Liquidaciones Ingreso Recibo	Aplaz./Fraccion. Ingreso Directo	Aplaz./Fraccion. Ingreso Recibo	Devoluciones de Ingresos	Total Derechos Anulados
3.0.0.05	VENTA DE PUBLICACIONES DE SALUD	0,00	0,00	0,00	0,00	0,00	0,00
3.0.0.06	VENTA DE IMPRESOS	0,00	0,00	0,00	0,00	0,00	0,00
3.0.0.99	VENTA DE OTRAS PUBLICACIONES	0,00	0,00	0,00	0,00	0,00	0,00
3.0.4	VENTA DE PRODUCTOS AGROPECUARIOS	0,00	0,00	0,00	0,00	184,80	184,80
3.0.4.00	VENTA DE PLANTAS Y SEMILLAS DE VIVEROS	0,00	0,00	0,00	0,00	184,80	184,80
3.0.4.01	EXPLOTACIONES AGRARIAS	0,00	0,00	0,00	0,00	0,00	0,00
3.0.5	VENTA DE MATERIAL DE DESHECHO	0,00	0,00	0,00	0,00	0,00	0,00
3.0.9	VENTA DE OTROS BIENES	0,00	0,00	0,00	0,00	0,00	0,00
3.0.9.01	VENTA DE CARTONES DE BINGO	0,00	0,00	0,00	0,00	0,00	0,00
3.0.9.06	VENTA DE CATALOGOS	0,00	0,00	0,00	0,00	0,00	0,00
3.0.9.08	VENTA OBJETOS PUBLICITARIOS	0,00	0,00	0,00	0,00	0,00	0,00
3.0.9.09	VENTA DE CHATARRA	0,00	0,00	0,00	0,00	0,00	0,00
3.1	PRESTACION DE SERVICIOS	0,00	0,00	0,00	0,00	20.455,91	20.455,91
3.1.0	SERVICIOS SANITARIOS	0,00	0,00	0,00	0,00	0,00	0,00
3.1.0.01	CENTRO ASISTENCIAL DE ALBELDA DE IREGUA	0,00	0,00	0,00	0,00	0,00	0,00
3.1.0.03	DERECHOS MATRÍCULA CURSOS Y SEMINARIOS	0,00	0,00	0,00	0,00	0,00	0,00
3.1.1	POLÍTICAS SOCIALES, FAMILIA, IGUALDAD Y JUSTICIA	0,00	0,00	0,00	0,00	8.528,52	8.528,52
3.1.1.02	RESIDENCIA DE PERSONAS MAYORES DE CALAHORRA	0,00	0,00	0,00	0,00	0,00	0,00
3.1.1.04	RESIDENCIA DE PERSONAS MAYORES DE LARDERO	0,00	0,00	0,00	0,00	8.313,97	8.313,97
3.1.1.06	HOGARES DE TERCERA EDAD	0,00	0,00	0,00	0,00	0,00	0,00
3.1.1.07	ESTANCIAS RESIDENCIA SANTA LUCIA DE FUENMAYOR	0,00	0,00	0,00	0,00	0,00	0,00
3.1.1.09	CENTROS CONCERTADOS, ANCIANOS DISCAPACITADOS Y OTROS	0,00	0,00	0,00	0,00	214,55	214,55
3.1.1.10	CENTROS DE DIA. SERVICIO DE PERSONAS MAYORES	0,00	0,00	0,00	0,00	0,00	0,00
3.1.1.11	PLAZAS CONCERTADAS DE PERSONAS MAYORES	0,00	0,00	0,00	0,00	0,00	0,00
3.1.1.12	PLAZAS CONCERTADAS DE PERSONAS CON DISCAPACIDAD	0,00	0,00	0,00	0,00	0,00	0,00
3.1.4	DE LA CONSEJERÍA DE ADMINISTRACION PÚBLICA Y HACIENDA	0,00	0,00	0,00	0,00	0,00	0,00
3.1.4.01	RECINTO FERIAL DE ALBELDA DE IREGUA	0,00	0,00	0,00	0,00	0,00	0,00
3.1.4.02	REALIZACION DE SERVICIOS INFORMATICOS	0,00	0,00	0,00	0,00	0,00	0,00
3.1.5	DE LA CONSEJERÍA DE EDUCACIÓN, FORMACIÓN Y EMPLEO	0,00	0,00	0,00	0,00	1.440,64	1.440,64
3.1.5.01	INSTALACIONES DEPORTIVAS	0,00	0,00	0,00	0,00	57,74	57,74
3.1.5.03	ESCUELAS INFANTILES DE PRIMER CICLO	0,00	0,00	0,00	0,00	1.382,90	1.382,90
3.1.5.05	VENTA DE LOCALIDADES ACTUAL	0,00	0,00	0,00	0,00	0,00	0,00
3.1.5.07	TARJETA LECTOR MUSEO, BIBLIOTECA Y ARCHIVO	0,00	0,00	0,00	0,00	0,00	0,00
3.1.5.08	VENTA DE ENTRADAS FILMOTECA RAFAEL AZCONA	0,00	0,00	0,00	0,00	0,00	0,00
3.1.5.12	ACTIVIDADES DIDACTICAS ORGANIZADAS POR LOS MUSEOS DE LA RIOJA	0,00	0,00	0,00	0,00	0,00	0,00
3.1.7	DE LA CONSEJERÍA DE AGRICULTURA, GANADERIA Y MEDIO AMBIENTE	0,00	0,00	0,00	0,00	0,00	0,00
3.1.7.00	ANUNCIOS PUBLICITARIOS	0,00	0,00	0,00	0,00	0,00	0,00
3.1.7.01	SERVICIO ANALITICO DEL LABORATORIO REGIONAL	0,00	0,00	0,00	0,00	0,00	0,00



Información a fecha: 31/12/2015

Unidad monetaria: Euros

Clasificación Económica	Denominación	Anul. Liquidaciones Ingreso Directo	Anul. Liquidaciones Ingreso Recibo	Aplaz./Fraccion. Ingreso Directo	Aplaz./Fraccion. Ingreso Recibo	Devoluciones de Ingresos	Total Derechos Anulados
3.1.7.02	DERECHOS DE PLANTACION DE UVA BLANCA	0,00	0,00	0,00	0,00	0,00	0,00
3.1.7.03	PRESTACION SERVICIOS ANALITICOS DE LA ESTACION ENOLOGICA DE HARO	0,00	0,00	0,00	0,00	0,00	0,00
3.1.8	DE LA CONSEJERÍA DE PRESIDENCIA Y JUSTICIA	0,00	0,00	0,00	0,00	10.448,56	10.448,56
3.1.8.00	CAMPAMENTOS E INTERCAMBIOS	0,00	0,00	0,00	0,00	844,56	844,56
3.1.8.01	CENTROS DE INFORMACION JUVENILES	0,00	0,00	0,00	0,00	0,00	0,00
3.1.8.02	GESTION RED DE ALBERGUES JUVENILES	0,00	0,00	0,00	0,00	0,00	0,00
3.1.8.03	CURSOS DE FORMACION JUVENIL	0,00	0,00	0,00	0,00	15,00	15,00
3.1.8.04	JUEGOS DEPORTIVOS DE LA RIOJA	0,00	0,00	0,00	0,00	9.589,00	9.589,00
3.1.9	PRESTACION DE OTROS SERVICIOS	0,00	0,00	0,00	0,00	38,19	38,19
3.1.9.00	TELEFONO PUBLICO	0,00	0,00	0,00	0,00	0,00	0,00
3.1.9.02	EMISION DE TARJETAS DE TACOGRAFO DIGITAL	0,00	0,00	0,00	0,00	38,19	38,19
3.1.9.03	VENTA DE CARNET DE TRANSPORTE ESTUDIANTES	0,00	0,00	0,00	0,00	0,00	0,00
3.2	TASAS DE LA COMUNIDAD AUTONOMA DE LA RIOJA	0,00	0,00	0,00	0,00	568,31	568,31
3.2.1	AGRICULTURA, GANADERÍA Y MEDIO AMBIENTE	0,00	0,00	0,00	0,00	0,00	0,00
3.2.1.00	TASA 05.01. PRESTACION DE SERVICIOS DE CARACTER GENERAL	0,00	0,00	0,00	0,00	0,00	0,00
3.2.1.01	TASA 05.02. DIRECCION E INSPECCION OBRAS POR CONTRATO	0,00	0,00	0,00	0,00	0,00	0,00
3.2.1.21	TASA 05.21 PRESTACION SERVICIOS CERTIFICACION Y CONTROL DOP ACEITE	0,00	0,00	0,00	0,00	0,00	0,00
3.2.1.22	TASA 05.22 CERTIFICACION Y CONTROL PRODUCCION AGRARIA ECOLOGICA	0,00	0,00	0,00	0,00	0,00	0,00
3.2.1.23	TASA 05.23 CERTIFICACION Y CONTROL DOP PERAS DE RINCON DE SOTO	0,00	0,00	0,00	0,00	0,00	0,00
3.2.1.24	TASA 05.24 CERTIFICACION Y CONTROL IGP CHORIZO RIOJANO	0,00	0,00	0,00	0,00	0,00	0,00
3.2.1.25	TASA 05.25 CERTIFICACION Y CONTROL IGP PIMIENTO RIOJANO	0,00	0,00	0,00	0,00	0,00	0,00
3.2.1.26	TASA 05.26 CERTIFICACION Y CONTROL DOP QUESO CAMERANO	0,00	0,00	0,00	0,00	0,00	0,00
3.2.1.27	TASA 05.27 CERTIFICACION Y CONTROL IGP COLIFLOR DE CALAHORRA	0,00	0,00	0,00	0,00	0,00	0,00
3.2.1.28	TASA 05.28 CERTIFICACION Y CONTROL IGP VALLES DE SADACIA	0,00	0,00	0,00	0,00	0,00	0,00
3.2.2	SALUD	0,00	0,00	0,00	0,00	0,00	0,00
3.2.2.00	TASA 06.01 PRESTACION SERVICIOS CARACTER GENERAL	0,00	0,00	0,00	0,00	0,00	0,00
3.2.2.01	TASA 06.02 DIRECCION E INSPECCION OBRAS POR CONTRATO	0,00	0,00	0,00	0,00	0,00	0,00
3.2.2.27	TASA 15.03 OCUPACION O APROVECHAMIENTO BIENES DOMINIO PUBLICO	0,00	0,00	0,00	0,00	0,00	0,00
3.2.4	EDUCACIÓN, FORMACION Y EMPLEO	0,00	0,00	0,00	0,00	0,00	0,00
3.2.4.00	TASA 08.01 PRESTACION DE SERVICIOS CARACTER GENERAL	0,00	0,00	0,00	0,00	0,00	0,00
3.2.4.01	TASA 08.02 DIRECCION E INSPECCION OBRAS POR CONTRATO	0,00	0,00	0,00	0,00	0,00	0,00
3.2.4.08	TASA 08.08. POR INSCRIPCIÓN EN LAS PRUEBAS LIBRES PARA LA OBTENCIÓN DEL TÍTULO	0,00	0,00	0,00	0,00	0,00	0,00
3.2.4.09	TASA 08.09. POR INSCRIPCIÓN EN LAS PRUEBAS DE ACCESO A CICLOS FORMATIVOS DE GR.M	0,00	0,00	0,00	0,00	0,00	0,00
3.2.4.10	TASA 08.10. POR INSCRIPCIÓN PRUEBAS TÍTULO TECNICO FORMACION PROFESIONAL	0,00	0,00	0,00	0,00	0,00	0,00
3.2.4.99	TASA 08.100. POR INSCRIPCIÓN EN PROCESOS DE SELECCIÓN DE PERSONAL	0,00	0,00	0,00	0,00	0,00	0,00
3.2.5	FOMENTO Y POLÍTICA TERRITORIAL	0,00	0,00	0,00	0,00	0,00	0,00
3.2.5.00	TASA 09.01 PRESTACION DE SERVICIOS CARACTER GENERAL	0,00	0,00	0,00	0,00	0,00	0,00
3.2.5.01	TASA 09.02 DIRECCION E INSPECCION OBRAS POR CONTRATO	0,00	0,00	0,00	0,00	0,00	0,00



Información a fecha: 31/12/2015

Unidad monetaria: Euros

Clasificación Económica	Denominación	Anul. Liquidaciones Ingreso Directo	Anul. Liquidaciones Ingreso Recibo	Aplaz./Fraccion. Ingreso Directo	Aplaz./Fraccion. Ingreso Recibo	Devoluciones de Ingresos	Total Derechos Anulados
3.2.5.24	TASA 09.24 PRESTACIÓN DEL SERVICIO DE TRANSPORTE DE AGUA POTABLE	0,00	0,00	0,00	0,00	0,00	0,00
3.2.7	ADMINISTRACIÓN PÚBLICA Y HACIENDA	0,00	0,00	0,00	0,00	247,76	247,76
3.2.7.00	TASA 12.01 PRESTACION DE SERVICIOS DE CARACTER GENERAL	0,00	0,00	0,00	0,00	0,00	0,00
3.2.7.01	TASA 12.02 DIRECCION E INSPECCION DE OBRAS POR CONTRATO	0,00	0,00	0,00	0,00	0,00	0,00
3.2.7.03	TASA 12.100 INSCRIPCIÓN PROCESOS SELECCIÓN DEL PERSONAL	0,00	0,00	0,00	0,00	247,76	247,76
3.2.7.05	TASA 12.08 PRESTACIÓN SERVICIOS ADMINISTRATIVOS COMUNICACIÓN AUDIOVISUAL	0,00	0,00	0,00	0,00	0,00	0,00
3.2.7.06	TASA 12.09 UTILIZACIÓN CENTROS TELECOMUNICACIONES	0,00	0,00	0,00	0,00	0,00	0,00
3.2.7.08	X	0,00	0,00	0,00	0,00	0,00	0,00
3.2.7.09	X	0,00	0,00	0,00	0,00	0,00	0,00
3.2.7.99	TASA 12.100 POR INSCRIPCIÓN EN PROCESOS DE SELECCIÓN DE PERSONAL CONVOCADOS POR	0,00	0,00	0,00	0,00	0,00	0,00
3.2.8	PRESIDENCIA, RELACIONES INSTITUCIONALES Y ACCION EXTERIOR	0,00	0,00	0,00	0,00	0,00	0,00
3.2.8.09	TASA 14.09 POR INSCRIP. Y EXPED. DE CERTIF. EN EL REGISTRO DE PAREJAS DE HECHO	0,00	0,00	0,00	0,00	0,00	0,00
3.2.9	DESARROLLO ECONOMICO E INNOVACION	0,00	0,00	0,00	0,00	320,55	320,55
3.2.9.00	TASA 19.01 PRESTACION DE SERVICIOS DE CARACTER GENERAL	0,00	0,00	0,00	0,00	0,00	0,00
3.2.9.01	TASA 19.02 DIRECCION E INSPECCION DE OBRAS POR CONTRATO	0,00	0,00	0,00	0,00	0,00	0,00
3.2.9.12	TASA 19.12. POR TRAMITACIÓN DE LOS CERTIF. DE EFICIENCIA ENERGÉTICA DE EDIFICIO	0,00	0,00	0,00	0,00	320,55	320,55
3.3	TASAS AFECTADAS EN DECRETOS DE TRANSFERENCIAS	0,00	0,00	0,00	0,00	6.093,94	6.093,94
3.3.1	AGRICULTURA, GANADERÍA Y MEDIO AMBIENTE	0,00	0,00	0,00	0,00	446,35	446,35
3.3.1.04	TASA 05.04 PRESTAC. SERV. RELACIONADOS CON LA PRODUCCIÓN AGRÍCOLA	0,00	0,00	0,00	0,00	0,00	0,00
3.3.1.05	TASA 05.05 ORDENAC. Y DEFENSA INDUSTRIAS AGRARIAS	0,00	0,00	0,00	0,00	0,00	0,00
3.3.1.06	TASA 05.06 GESTION TECNICO-FACULTATIVO SERVICIOS AGRONOMICOS	0,00	0,00	0,00	0,00	38,92	38,92
3.3.1.07	TASA 05.07 SERVICIOS FACULTATIVOS VETERINARIOS	0,00	0,00	0,00	0,00	326,84	326,84
3.3.1.08	TASA 05.08 ARRENDAMIENTO MANTENIMIENTO DE SILOS	0,00	0,00	0,00	0,00	0,00	0,00
3.3.1.10	TASA 05.10 ASISTENCIA SERV. VETERINARIO OFICIAL A FERIAS	0,00	0,00	0,00	0,00	0,00	0,00
3.3.1.11	TASA 05.11 SERVICIOS MATERIA FORESTAL Y VIAS PECUARIAS	0,00	0,00	0,00	0,00	0,00	0,00
3.3.1.12	TASA 05.12 SERVICIOS EN MATERIA DE CAZA	0,00	0,00	0,00	0,00	0,00	0,00
3.3.1.13	TASA 05.13 PERMISOS CAZA TERRENOS CINEGÉTICOS DE LA COMUNIDAD AUTONOMA	0,00	0,00	0,00	0,00	0,00	0,00
3.3.1.14	TASA 05.14 SERVICIOS EN MATERIA DE PESCA	0,00	0,00	0,00	0,00	0,00	0,00
3.3.1.15	TASA 05.15 PERMISOS DE PESCA EN COTOS FLUVIALES	0,00	0,00	0,00	0,00	0,00	0,00
3.3.1.17	TASA 05.17 SERVICIOS EN MATERIA DE FLORA Y FAUNA	0,00	0,00	0,00	0,00	0,00	0,00
3.3.1.18	TASA 05.18 OCUPACIÓN Y APROVECHAMIENTO VIAS PECUARIAS	0,00	0,00	0,00	0,00	0,00	0,00
3.3.1.19	TASA 05.19 SERVICIOS MATERIA CALIDAD AMBIENTAL	0,00	0,00	0,00	0,00	80,59	80,59
3.3.1.20	TASA 05.20 SERVICIOS MATERIA INFORMACIÓN MEDIOAMBIENTAL	0,00	0,00	0,00	0,00	0,00	0,00
3.3.2	SALUD	0,00	0,00	0,00	0,00	32,58	32,58
3.3.2.03	TASA 06.04 SERVICIOS SANITARIOS	0,00	0,00	0,00	0,00	32,58	32,58
3.3.2.04	TASA 06.05. INSPECC. Y CONTROLES SANIT.DE CARNES FRESCAS Y OTROS	0,00	0,00	0,00	0,00	0,00	0,00
3.3.2.05	TASA 06.06 ADOPCIÓN DE ANIMALES DEL CENTRO DE ACOGIDA DE ANIMALES	0,00	0,00	0,00	0,00	0,00	0,00
3.3.2.06	X	0,00	0,00	0,00	0,00	0,00	0,00



Información a fecha: 31/12/2015

Unidad monetaria: Euros

Clasificación Económica	Denominación	Anul. Liquidaciones Ingreso Directo	Anul. Liquidaciones Ingreso Recibo	Aplaz./Fraccion. Ingreso Directo	Aplaz./Fraccion. Ingreso Recibo	Devoluciones de Ingresos	Total Derechos Anulados
3.3.4	EDUCACIÓN, FORMACION Y EMPLEO	0,00	0,00	0,00	0,00	3.731,36	3.731,36
3.3.4.03	TASA 08.04 SERV.DOC.EN ESCUELAS IDIOMAS Y CONSERV.MUSICA LA RIOJA	0,00	0,00	0,00	0,00	3.340,65	3.340,65
3.3.4.04	TASA 08.05 EXPEDICION DE TITULOS ACADEMICOS Y PROFESIONALES	0,00	0,00	0,00	0,00	390,71	390,71
3.3.4.05	TASA 08.06 SERVICIOS PRESTADOS REGISTRO PROPIEDAD INTELECTUAL	0,00	0,00	0,00	0,00	0,00	0,00
3.3.4.06	X	0,00	0,00	0,00	0,00	0,00	0,00
3.3.5	FOMENTO Y POLITICA TERRITORIAL	0,00	0,00	0,00	0,00	522,00	522,00
3.3.5.03	TASA 09.04 CALIFICACION DE ACTUAC. PROTEGIDAS EN MAT.DE VIVIENDA	0,00	0,00	0,00	0,00	0,00	0,00
3.3.5.04	TASA 09.05 DE CÉDULAS DE HABITABILIDAD	0,00	0,00	0,00	0,00	11,09	11,09
3.3.5.05	TASA 09.06 ORDENACION DE TRANSPORTES MECÁNICOS POR CARRETERA	0,00	0,00	0,00	0,00	36,36	36,36
3.3.5.06	TASA 09.07 PRESTAC.SERVICIO LABORAT.PARA CONTROL CALIDAD DE MAT.	0,00	0,00	0,00	0,00	0,00	0,00
3.3.5.07	TASA 09.08 OCUPACION Y APROVECHAMIENTO DE DOMINIO PÚBLICO	0,00	0,00	0,00	0,00	129,02	129,02
3.3.5.08	TASA 09.09 INFORMES Y OTRAS ACTUACIONES DE LA CONSEJERÍA	0,00	0,00	0,00	0,00	0,00	0,00
3.3.5.09	TASA 09.10 ACRED.LABOR.DE ENSAYOS PARA CONTROL DE CAL.DE LA EDIF.	0,00	0,00	0,00	0,00	0,00	0,00
3.3.5.10	TASA 09.11 SERVICIOS ORDENACION TERITORIO Y URBANISMO	0,00	0,00	0,00	0,00	0,00	0,00
3.3.5.11	TASA 09.12 REPRODUCCION DE DOCUMENTOS	0,00	0,00	0,00	0,00	0,00	0,00
3.3.5.12	TASA 09.13 SERVICIOS OBRAS PÚBLICAS, POL. LOCAL URBANISMO Y MINAS EXPROPIACION	0,00	0,00	0,00	0,00	0,00	0,00
3.3.5.13	TASA 09.14 TRAMITACION DE PROCEDIMIENTOS URBANISTICOS	0,00	0,00	0,00	0,00	0,00	0,00
3.3.5.14	TASA 09.15 AUTORIZACIONES URBANISTICAS	0,00	0,00	0,00	0,00	119,62	119,62
3.3.5.15	TASA 09.16 INSCRIPCIÓN EN EL REGISTRO DE ENTID. URBANIST.COLABOR.	0,00	0,00	0,00	0,00	0,00	0,00
3.3.5.16	TASA 09.17 ORDENACIÓN DE DERECHOS MINEROS	0,00	0,00	0,00	0,00	0,00	0,00
3.3.5.17	TASA 09.18 UTILIZ.PRIVAT.DEL DOM. PÚBL.MINERO POR MEDIO DE CONC.O AUTOR.	0,00	0,00	0,00	0,00	0,00	0,00
3.3.5.18	TASA 09.19 ACTUACIONES DE GESTIÓN DE EXPLOTACIONES MINERAS	0,00	0,00	0,00	0,00	201,35	201,35
3.3.5.19	TASA 09.20 ACTUACIONES RELACIONADAS CON LOS REGIS. PÚBL.DE IND.EXTRACTIVAS	0,00	0,00	0,00	0,00	0,00	0,00
3.3.5.20	TASA 09.21 PARTICIPACIÓN EN EXÁMENES Y EXPEDICIÓN DE ACREDITACIONES	0,00	0,00	0,00	0,00	24,56	24,56
3.3.5.21	TASA 09.22 ACTUAC.ADMIN.EN REGISTROS DEPENDIENTES DE LA C.A.R.	0,00	0,00	0,00	0,00	0,00	0,00
3.3.5.23	TASA 09.25 INFORMACION GEOGRAFICA	0,00	0,00	0,00	0,00	0,00	0,00
3.3.5.25	X	0,00	0,00	0,00	0,00	0,00	0,00
3.3.7	ADMINISTRACIÓN PÚBLICA Y HACIENDA	0,00	0,00	0,00	0,00	217,27	217,27
3.3.7.03	TASA 12.04 ACTUAC. ADMINIST. EN JUEGOS DE SUERTE, ENVITE O AZAR	0,00	0,00	0,00	0,00	217,27	217,27
3.3.7.04	TASA 12.05 VENTA DE IMPRESOS PARA EL CUMPLIM. DE OBLIGAC. TRIBUT.	0,00	0,00	0,00	0,00	0,00	0,00
3.3.7.05	TASA 12.06 INSCRIPY CERTIF.DEL REGISTRO ADMINIS.ESPECIAL MEDIAD.DE SEGUROS.	0,00	0,00	0,00	0,00	0,00	0,00
3.3.7.06	X	0,00	0,00	0,00	0,00	0,00	0,00
3.3.8	PRESIDENCIA, RELACIONES INSTITUCIONALES Y ACCION EXTERIOR	0,00	0,00	0,00	0,00	280,14	280,14
3.3.8.03	TASA 14.04 DEL BOLETIN OFICIAL DE LA RIOJA	0,00	0,00	0,00	0,00	47,50	47,50
3.3.8.04	TASA 14.05 AUTORIZACIONES	0,00	0,00	0,00	0,00	223,11	223,11
3.3.8.05	TASA 14.06 EXPEDICION Y HOMOL. TITULOS MONITOR Y DIR.TIEMPO LIBRE	0,00	0,00	0,00	0,00	9,53	9,53
3.3.8.06	TASA 14.07 PERMISOS ACAMPADA LIBRE DE GRUPOS O ASOC.JUV.EN LA C.A.R.	0,00	0,00	0,00	0,00	0,00	0,00
3.3.8.07	TASA 14.08 EXPEDICION DE CARNÉ JOVEN	0,00	0,00	0,00	0,00	0,00	0,00



Información a fecha: 31/12/2015

Unidad monetaria: Euros

Clasificación Económica	Denominación	Anul. Liquidaciones Ingreso Directo	Anul. Liquidaciones Ingreso Recibo	Aplaz./Fraccion. Ingreso Directo	Aplaz./Fraccion. Ingreso Recibo	Devoluciones de Ingresos	Total Derechos Anulados
3.3.8.08	TASA 14.09 INSCRIPCION Y CERTIFICACION EN EL REGISTRO DE PAREJAS DE HECHO	0,00	0,00	0,00	0,00	0,00	0,00
3.3.9	DESARROLLO ECONOMICO E INNOVACION	0,00	0,00	0,00	0,00	864,24	864,24
3.3.9.03	TASA 19.04 DE INDUSTRIA	0,00	0,00	0,00	0,00	395,57	395,57
3.3.9.04	TASA 19.05 PRESTACION SERVICIOS DE ITV	0,00	0,00	0,00	0,00	0,00	0,00
3.3.9.05	TASA 19.06 TRAMITACION ADMINISTRATIVA LICENCIA COMERCIAL ESPECIFICA	0,00	0,00	0,00	0,00	0,00	0,00
3.3.9.06	TASA 19.07 APLICABLE A LA SUBCONTRAT.EN EL SECTOR DE LA CONSTRUCCIÓN	0,00	0,00	0,00	0,00	0,00	0,00
3.3.9.07	TASA 19.08 EXPEDICIÓN DE CERTIFICACIONES INSCRIPCION EN LOS RADE	0,00	0,00	0,00	0,00	0,00	0,00
3.3.9.08	TASA 19.09. EXPEDICION OTRAS CERTIFICACIONES DIREC. GENERAL DE TRABAJO	0,00	0,00	0,00	0,00	0,00	0,00
3.3.9.09	TASA 19.10 ACCESO PROCED. RECONOC. COMPET.ADQUIR.PROFES.POR EXPLABORAL	0,00	0,00	0,00	0,00	295,29	295,29
3.3.9.10	TASA 19.11 ACREDITACIÓN CENTROS Y ENTIDADES DE FORMACIÓN PARA EL EMPLEO	0,00	0,00	0,00	0,00	173,38	173,38
3.5	INGRESOS PROCEDENTES DE PRESTACIONES DE ASISTENCIA SANITARIA	0,00	0,00	0,00	0,00	2.055,00	2.055,00
3.5.0	GESTIONADA POR S.R.S. PARA FINANCIAR SUS GASTOS SANITARIOS	0,00	0,00	0,00	0,00	2.055,00	2.055,00
3.8	REINTEGROS	65.405,65	0,00	0,00	0,00	1.051,97	66.457,62
3.8.0	DE PAGOS DE EJERCICIOS ANTERIORES	65.405,65	0,00	0,00	0,00	1.051,97	66.457,62
3.9	OTROS INGRESOS	7.702,01	0,00	0,00	0,00	157.221,31	164.923,32
3.9.1	RECARGOS Y MULTAS	7.202,01	0,00	0,00	0,00	153.584,12	160.786,13
3.9.1.00	RECARGOS DE APREMIO	0,00	0,00	0,00	0,00	34.312,60	34.312,60
3.9.1.01	INTERESES DE DEMORA	0,00	0,00	0,00	0,00	9.803,44	9.803,44
3.9.1.02	MULTAS Y SANCIONES	7.202,01	0,00	0,00	0,00	109.468,08	116.670,09
3.9.2	RECAUDACION DE TRIBUTOS	0,00	0,00	0,00	0,00	376,15	376,15
3.9.3	INDEMNIZACION POR OCUPACION TEMPORAL DE MONTES	0,00	0,00	0,00	0,00	0,00	0,00
3.9.5	INGRESOS DE GESTIONES DIVERSAS	0,00	0,00	0,00	0,00	0,00	0,00
3.9.5.00	COMISIONES POR CONCESION DE AVALES	0,00	0,00	0,00	0,00	0,00	0,00
3.9.5.01	INSTRUMENTOS DE COBERTURA DE TIPOS DE INTERES (F.R.A.Y S.W.A.P.)	0,00	0,00	0,00	0,00	0,00	0,00
3.9.5.02	PRIMAS CANALIZACION DE IMPUESTOS Y CUOTAS A LA SEGURIDAD SOCIAL	0,00	0,00	0,00	0,00	0,00	0,00
3.9.9	INGRESOS DIVERSOS	500,00	0,00	0,00	0,00	3.261,04	3.761,04
3.9.9.01	RECURSOS EVENTUALES	0,00	0,00	0,00	0,00	0,00	0,00
3.9.9.02	COSTAS JUDICIALES	500,00	0,00	0,00	0,00	0,00	500,00
3.9.9.04	OTRAS INDEMNIZACIONES	0,00	0,00	0,00	0,00	0,00	0,00
3.9.9.06	INGRESOS DE DIVERSAS MUTUAS DE ACC. DE TRABAJO Y ENF. PROF. DE LA SEG.SOC.	0,00	0,00	0,00	0,00	0,00	0,00
3.9.9.99	OTROS INGRESOS DIVERSOS	0,00	0,00	0,00	0,00	3.261,04	3.261,04
4	TRANSFERENCIAS CORRIENTES	0,00	0,00	0,00	0,00	64.589.503,84	64.589.503,84
4.0	DE LA ADMINISTRACION DEL ESTADO	0,00	0,00	0,00	0,00	64.589.503,84	64.589.503,84
4.0.1	DE DEPARTAMENTOS MINISTERIALES	0,00	0,00	0,00	0,00	12.466,00	12.466,00
4.0.1.00	SANIDAD, SERVICIOS SOCIALES E IGUALDAD	0,00	0,00	0,00	0,00	0,00	0,00
4.0.1.01	AGRICULTURA, ALIMENTACIÓN Y MEDIO AMBIENTE	0,00	0,00	0,00	0,00	0,00	0,00
4.0.1.03	EMPLEO Y SEGURIDAD SOCIAL	0,00	0,00	0,00	0,00	0,00	0,00
4.0.1.04	EDUCACION, CULTURA Y DEPORTE	0,00	0,00	0,00	0,00	12.466,00	12.466,00



Información a fecha: 31/12/2015

Unidad monetaria: Euros

Clasificación Económica	Denominación	Anul. Liquidaciones Ingreso Directo	Anul. Liquidaciones Ingreso Recibo	Aplaz./Fraccion. Ingreso Directo	Aplaz./Fraccion. Ingreso Recibo	Devoluciones de Ingresos	Total Derechos Anulados
4.0.2	PARTICIPACION INGRESOS DEL ESTADO	0,00	0,00	0,00	0,00	64.577.037,84	64.577.037,84
4.0.2.04	TRANSFERENCIA DEL FONDO DE GARANTIA	0,00	0,00	0,00	0,00	12.035.463,22	12.035.463,22
4.0.2.06	COMPENSACIÓN I.A.E.	0,00	0,00	0,00	0,00	0,00	0,00
4.0.2.07	FONDO DE SUFICIENCIA GLOBAL	0,00	0,00	0,00	0,00	52.541.574,62	52.541.574,62
4.0.2.11	ANTICIPO 2013 APLAZAMIENTO 120 MENSUALIDADES	0,00	0,00	0,00	0,00	0,00	0,00
4.0.2.12	FONDOS DE CONVERGENCIA AUTONOMICA	0,00	0,00	0,00	0,00	0,00	0,00
4.0.3	PENSIONES ASISTENCIALES	0,00	0,00	0,00	0,00	0,00	0,00
4.0.4	ACUERDO BILATERAL COMPENSACION EFECTO FRONTERA	0,00	0,00	0,00	0,00	0,00	0,00
4.1	DE ORGANISMOS AUTONOMOS DE LA ADMINISTRACIÓN GENERAL DEL ESTADO	0,00	0,00	0,00	0,00	0,00	0,00
4.1.0	DE ORGANISMOS AUTONOMOS	0,00	0,00	0,00	0,00	0,00	0,00
4.1.0.00	SERVICIO PÚBLICO DE EMPLEO ESTATAL	0,00	0,00	0,00	0,00	0,00	0,00
4.1.0.08	INSTITUTO NACIONAL DE ADMINISTRACIÓN PÚBLICA	0,00	0,00	0,00	0,00	0,00	0,00
4.1.0.09	ORGANISMO NACIONAL DE LOTERIAS Y APUESTAS DEL ESTADO	0,00	0,00	0,00	0,00	0,00	0,00
4.1.0.10	INSTITUTO NACIONAL DE CONSUMO	0,00	0,00	0,00	0,00	0,00	0,00
4.2	DE LA SEGURIDAD SOCIAL	0,00	0,00	0,00	0,00	0,00	0,00
4.2.1	DEL IMSERSO	0,00	0,00	0,00	0,00	0,00	0,00
4.2.1.00	PRESTACIONES DEPENDENCIA	0,00	0,00	0,00	0,00	0,00	0,00
4.2.2	DE LA TESORERIA GENERAL DE LA SEGURIDAD SOCIAL	0,00	0,00	0,00	0,00	0,00	0,00
4.2.2.00	DE LA TESORERIA GENERAL DE LA SEGURIDAD SOCIAL	0,00	0,00	0,00	0,00	0,00	0,00
4.2.2.05	DEFICIT SANITARIO: CONVENIO EXTRANJEROS Y MUTUAS	0,00	0,00	0,00	0,00	0,00	0,00
4.3	DE ENTID.PUBLICAS EMPRES., OTROS ORG.PUBL.Y SOC.MERC.ESTAT.	0,00	0,00	0,00	0,00	0,00	0,00
4.3.0	DE ENTIDADES PUBLICAS EMPRESAR. Y OTROS ORGANISMOS PUBLICOS	0,00	0,00	0,00	0,00	0,00	0,00
4.3.0.00	PARTICIPACION EN INGRESOS DE LA C.T.N.E.	0,00	0,00	0,00	0,00	0,00	0,00
4.3.0.01	CONSEJO GENERAL DEL PODER JUDICIAL	0,00	0,00	0,00	0,00	0,00	0,00
4.3.0.02	MUFACE	0,00	0,00	0,00	0,00	0,00	0,00
4.6	DE CORPORACIONES LOCALES	0,00	0,00	0,00	0,00	0,00	0,00
4.6.0	DE AYUNTAMIENTOS	0,00	0,00	0,00	0,00	0,00	0,00
4.6.0.00	AYUNTAMIENTO DE LOGROÑO	0,00	0,00	0,00	0,00	0,00	0,00
4.6.0.01	OTROS AYUNTAMIENTOS	0,00	0,00	0,00	0,00	0,00	0,00
4.7	DE EMPRESAS PRIVADAS	0,00	0,00	0,00	0,00	0,00	0,00
4.7.2	ENTIDADES FINANCIERAS	0,00	0,00	0,00	0,00	0,00	0,00
4.7.3	OBRA SOCIAL CAJAS DE AHORRO	0,00	0,00	0,00	0,00	0,00	0,00
4.7.4	GAS NATURAL	0,00	0,00	0,00	0,00	0,00	0,00
4.9	DEL EXTERIOR	0,00	0,00	0,00	0,00	0,00	0,00
4.9.0	PROGRAMA OPERATIVO FONDO SOCIAL EUROPEO	0,00	0,00	0,00	0,00	0,00	0,00
4.9.1	FONDO EUROPEO AGRICOLA DE GARANTIA (FEAGA)	0,00	0,00	0,00	0,00	0,00	0,00
4.9.1.03	CONSUMO DE LECHE ESCOLAR	0,00	0,00	0,00	0,00	0,00	0,00
4.9.1.04	AYUDAS A LA APICULTURA	0,00	0,00	0,00	0,00	0,00	0,00



Información a fecha: 31/12/2015

Unidad monetaria: Euros

Clasificación Económica	Denominación	Anul. Liquidaciones Ingreso Directo	Anul. Liquidaciones Ingreso Recibo	Aplaz./Fraccion. Ingreso Directo	Aplaz./Fraccion. Ingreso Recibo	Devoluciones de Ingresos	Total Derechos Anulados
4.9.1.05	AYUDAS AL ALMACENAMIENTO DE CARNE DE PORCINO	0,00	0,00	0,00	0,00	0,00	0,00
4.9.1.06	AYUDAS A LA DESTILACIÓN	0,00	0,00	0,00	0,00	0,00	0,00
4.9.1.10	FONDOS OPERATIVOS DE LAS ORGANIZ. DE PRODUCTORES	0,00	0,00	0,00	0,00	0,00	0,00
4.9.1.11	AYUDAS POR SUPERFICIE	0,00	0,00	0,00	0,00	0,00	0,00
4.9.1.13	PRIMAS GANADERAS VACUNO-VACAS NODRIZAS	0,00	0,00	0,00	0,00	0,00	0,00
4.9.1.17	PAGO ÚNICO	0,00	0,00	0,00	0,00	0,00	0,00
4.9.1.18	PAGOS PRODUCC.DE CALIDAD DE CARNE DE VACUNO	0,00	0,00	0,00	0,00	0,00	0,00
4.9.1.19	PAGOS ADICIONALES A LA VACA NODRIZA	0,00	0,00	0,00	0,00	0,00	0,00
4.9.1.21	PAGOS REMOLACHA AZUCARERA	0,00	0,00	0,00	0,00	0,00	0,00
4.9.1.22	PROMOCIÓN EN MERCADOS DE TERCEROS PAISES	0,00	0,00	0,00	0,00	0,00	0,00
4.9.1.24	OVINO-CAPRINO. PRODUCCIÓN DE CALIDAD	0,00	0,00	0,00	0,00	0,00	0,00
4.9.1.25	DESVENTAJAS SECTOR OVINO-CAPRINO	0,00	0,00	0,00	0,00	0,00	0,00
4.9.1.26	DESVENTAJAS VACUNO LECHE	0,00	0,00	0,00	0,00	0,00	0,00
4.9.1.28	DESVENTAJAS SECTOR CAPRINO	0,00	0,00	0,00	0,00	0,00	0,00
4.9.1.29	FRUTA ESCOLAR	0,00	0,00	0,00	0,00	0,00	0,00
4.9.1.30	REGIMEN DE AYUDAS DIRECTAS	0,00	0,00	0,00	0,00	0,00	0,00
4.9.1.31	AYUDA ASOCIADA VACUNO DE LECHE	0,00	0,00	0,00	0,00	0,00	0,00
4.9.1.32	AYUDA ASOCIADA VACA NODRIZA	0,00	0,00	0,00	0,00	0,00	0,00
4.9.3	FONDO EUROPEO AGRICOLA DE DESARROLLO RURAL (FEADER)	0,00	0,00	0,00	0,00	0,00	0,00
4.9.3.00	PROGRAMA DE DESARROLLO RURAL	0,00	0,00	0,00	0,00	0,00	0,00
4.9.9	OTRAS TRANSFERENCIAS DEL EXTERIOR	0,00	0,00	0,00	0,00	0,00	0,00
4.9.9.00	OTROS PROGRAMAS EUROPEOS	0,00	0,00	0,00	0,00	0,00	0,00
5	INGRESOS PATRIMONIALES	405,32	0,00	0,00	0,00	15.664,73	16.070,05
5.1	INTERESES DE ANTICIPOS Y PRESTAMOS CONCEDIDOS	0,00	0,00	0,00	0,00	0,00	0,00
5.1.5	A LA COMUNIDAD AUTONOMA DE LA RIOJA	0,00	0,00	0,00	0,00	0,00	0,00
5.1.5.02	A ENTIDADES PUBLICAS EMPRESARIALES	0,00	0,00	0,00	0,00	0,00	0,00
5.1.6	A CORPORACIONES LOCALES	0,00	0,00	0,00	0,00	0,00	0,00
5.1.6.01	AYUNTAMIENTO DE LOGROÑO. V.P.O. RUAVIEJA	0,00	0,00	0,00	0,00	0,00	0,00
5.1.6.04	AYUNTAMIENTO DE LOGROÑO.REHABILITACION CASCO ANTIGUO	0,00	0,00	0,00	0,00	0,00	0,00
5.1.8	A FAMILIAS E INSTITUCIONES SIN FINES DE LUCRO	0,00	0,00	0,00	0,00	0,00	0,00
5.1.8.01	OTROS GRUPOS DE VIVIENDAS PROTECCION OFICIAL	0,00	0,00	0,00	0,00	0,00	0,00
5.1.8.24	RED DE DISTRIBUCION DE AGUA PARA RIEGO EN SANTA COLOMA	0,00	0,00	0,00	0,00	0,00	0,00
5.2	INTERESES DE DEPOSITOS	0,00	0,00	0,00	0,00	0,00	0,00
5.2.0	INTERESES DE CUENTAS BANCARIAS	0,00	0,00	0,00	0,00	0,00	0,00
5.3	DIVIDENDOS Y PARTICIPACIONES EN BENEFICIOS	0,00	0,00	0,00	0,00	0,00	0,00
5.3.4	DE SOCIEDADES MERCANTILES ESTATALES	0,00	0,00	0,00	0,00	0,00	0,00
5.3.4.00	DIVIDENDO PARTICIPACION MERCANTIL TRAGSA	0,00	0,00	0,00	0,00	0,00	0,00
5.4	RENTAS DE BIENES INMUEBLES	405,32	0,00	0,00	0,00	15.664,73	16.070,05



Información a fecha: 31/12/2015

Unidad monetaria: Euros

Clasificación Económica	Denominación	Anul. Liquidaciones Ingreso Directo	Anul. Liquidaciones Ingreso Recibo	Aplaz./Fraccion. Ingreso Directo	Aplaz./Fraccion. Ingreso Recibo	Devoluciones de Ingresos	Total Derechos Anulados
5.4.0	ARRENDAMIENTOS DE FINCAS URBANAS	405,32	0,00	0,00	0,00	15.664,73	16.070,05
5.4.0.01	ARRENDAMIENTOS PARA VIVIENDA	405,32	0,00	0,00	0,00	15.664,73	16.070,05
5.4.0.08	ARRENDAMIENTOS PARA USOS DISTINTOS DE VIVIENDAS	0,00	0,00	0,00	0,00	0,00	0,00
5.5	PRODUCTOS DE CONCESIONES Y APROVECHAMIENTOS ESPECIALES	0,00	0,00	0,00	0,00	0,00	0,00
5.5.0	CONCESIONES ADMINISTRATIVAS	0,00	0,00	0,00	0,00	0,00	0,00
5.5.0.01	CONCESION EXPOLTACION CAFETERIAS CENTROS HOSPITALARIOS	0,00	0,00	0,00	0,00	0,00	0,00
5.5.0.03	CONCESION EXPLOTACION RESIDENCIA DE ARNEO	0,00	0,00	0,00	0,00	0,00	0,00
5.5.0.05	EXPLOTACION BAR-RESTAURANTE DE EL RASILLO	0,00	0,00	0,00	0,00	0,00	0,00
5.5.0.06	EXPLOTACION HOSTERIA SAN MILLAN	0,00	0,00	0,00	0,00	0,00	0,00
5.5.0.07	CONCESION EXPLOTACION RESIDENCIA ALBELDA DE IREGUA	0,00	0,00	0,00	0,00	0,00	0,00
5.5.0.10	RESIDENCIA ALZHEIMER	0,00	0,00	0,00	0,00	0,00	0,00
5.5.0.12	CENTRO SOCIOSSANITARIO DE CONVALECENCIA DE HARO	0,00	0,00	0,00	0,00	0,00	0,00
5.5.0.99	OTRAS CONCESIONES	0,00	0,00	0,00	0,00	0,00	0,00
5.5.1	APROVECHAMIENTOS ESPECIALES	0,00	0,00	0,00	0,00	0,00	0,00
5.5.1.00	GESTION FONDO MEJORAS EN MONTES DE ENTIDADES LOCALES	0,00	0,00	0,00	0,00	0,00	0,00
5.5.1.01	APROVECHAMIENTO DE MONTES COMUNIDAD AUTONOMA DE LA RIOJA	0,00	0,00	0,00	0,00	0,00	0,00
5.5.1.09	OTROS APROVECHAMIENTOS	0,00	0,00	0,00	0,00	0,00	0,00
5.9	OTROS INGRESOS PATRIMONIALES	0,00	0,00	0,00	0,00	0,00	0,00
5.9.9	OTROS INGRESOS PATRIMONIALES	0,00	0,00	0,00	0,00	0,00	0,00
5.9.9.00	FACTURACION CONSUMO AGUA LA GRAJERA	0,00	0,00	0,00	0,00	0,00	0,00
6	ENAJENACION DE INVERSIONES REALES	0,00	0,00	0,00	0,00	0,00	0,00
6.1	DE LAS DEMAS INVERSIONES REALES	0,00	0,00	0,00	0,00	0,00	0,00
6.1.9	VENTA DE OTRAS INVERSIONES REALES	0,00	0,00	0,00	0,00	0,00	0,00
6.8	REINTEGROS POR OPERACIONES DE CAPITAL	0,00	0,00	0,00	0,00	0,00	0,00
6.8.1	DEL PRESUPUESTO CORRIENTE	0,00	0,00	0,00	0,00	0,00	0,00
7	TRANSFERENCIAS DE CAPITAL	24.112,39	0,00	0,00	0,00	199.479,75	223.592,14
7.0	DE LA ADMINISTRACION DEL ESTADO	0,00	0,00	0,00	0,00	195.777,25	195.777,25
7.0.1	DE DEPARTAMENTOS MINISTERIALES	0,00	0,00	0,00	0,00	195.777,25	195.777,25
7.0.1.01	AGRICULTURA, ALIMENTACION Y MEDIO AMBIENTE	0,00	0,00	0,00	0,00	0,00	0,00
7.0.1.06	FOMENTO	0,00	0,00	0,00	0,00	184.361,30	184.361,30
7.0.1.08	HACIENDA Y ADMINISTRACIONES PUBLICAS	0,00	0,00	0,00	0,00	0,00	0,00
7.0.1.10	JUSTICIA	0,00	0,00	0,00	0,00	0,00	0,00
7.0.1.11	INDUSTRIA, ENERGÍA Y TURISMO	0,00	0,00	0,00	0,00	11.415,95	11.415,95
7.1	DE ORGANISMOS AUTONOMOS DE LA ADMINISTRACIÓN GENERAL DEL ESTADO	0,00	0,00	0,00	0,00	3.702,50	3.702,50
7.1.0	DE ORGANISMOS AUTÓNOMOS	0,00	0,00	0,00	0,00	3.702,50	3.702,50
7.1.0.05	I.N.I.A.	0,00	0,00	0,00	0,00	3.702,50	3.702,50
7.6	DE CORPORACIONES LOCALES	0,00	0,00	0,00	0,00	0,00	0,00
7.6.0	DE AYUNTAMIENTOS	0,00	0,00	0,00	0,00	0,00	0,00



Información a fecha: 31/12/2015

Unidad monetaria: Euros


Clasificación Económica	Denominación	Anul. Liquidaciones Ingreso Directo	Anul. Liquidaciones Ingreso Recibo	Aplaz./Fraccion. Ingreso Directo	Aplaz./Fraccion. Ingreso Recibo	Devoluciones de Ingresos	Total Derechos Anulados
7.6.0.09	OTROS AYUNTAMIENTOS	0,00	0,00	0,00	0,00	0,00	0,00
7.9	DEL EXTERIOR	24.112,39	0,00	0,00	0,00	0,00	24.112,39
7.9.0	PROGRAMA OPERATIVO FONDO EUROPEO DE DESARROLLO REGIONAL (FEDER)	0,00	0,00	0,00	0,00	0,00	0,00
7.9.0.00	PROGRAMA COMPETITIVIDAD REGIONAL Y EMPLEO	0,00	0,00	0,00	0,00	0,00	0,00
7.9.1	FONDO EUROPEO AGRICOLA DE GARANTIA (FEAGA)	24.112,39	0,00	0,00	0,00	0,00	24.112,39
7.9.1.00	OCM VINO-INVERSIONES	24.112,39	0,00	0,00	0,00	0,00	24.112,39
7.9.1.01	OCM FEAGA REESTRUCTURACIÓN Y RECONVERSIÓN	0,00	0,00	0,00	0,00	0,00	0,00
7.9.3	FONDO EUROPEO AGRICOLA DE DESARROLLO RURAL (FEADER)	0,00	0,00	0,00	0,00	0,00	0,00
7.9.3.00	PROGRAMA DE DESARROLLO RURAL	0,00	0,00	0,00	0,00	0,00	0,00
7.9.9	OTRAS TRANSFERENCIAS DEL EXTERIOR	0,00	0,00	0,00	0,00	0,00	0,00
7.9.9.00	OTROS PROGRAMAS EUROPEOS	0,00	0,00	0,00	0,00	0,00	0,00
8	ACTIVOS FINANCIEROS	0,00	0,00	0,00	0,00	0,00	0,00
8.2	REINTEGROS DE PRESTAMOS CONCEDIDOS AL SECTOR PUBLICO	0,00	0,00	0,00	0,00	0,00	0,00
8.2.1	A LARGO PLAZO	0,00	0,00	0,00	0,00	0,00	0,00
8.2.1.03	AYUNTAMIENTO DE LOGROÑO. 73 VIVIENDAS RUAVIEJA	0,00	0,00	0,00	0,00	0,00	0,00
8.2.1.04	AYUNTAMIENTO DE LOGROÑO. 27 VIVIENDAS RUAVIEJA	0,00	0,00	0,00	0,00	0,00	0,00
8.2.1.06	AYUNTAMIENTO DE LOGROÑO CASCO HISTORICO	0,00	0,00	0,00	0,00	0,00	0,00
8.3	REINTEGRO DE PRESTAMOS CONCEDIDOS FUERA DEL SECTOR PUBLICO	0,00	0,00	0,00	0,00	0,00	0,00
8.3.0	A CORTO PLAZO	0,00	0,00	0,00	0,00	0,00	0,00
8.3.0.00	REINTEGRO DE ANTICIPOS AL PERSONAL DE LA COMUNIDAD AUTONOMA	0,00	0,00	0,00	0,00	0,00	0,00
8.3.1	A LARGO PLAZO	0,00	0,00	0,00	0,00	0,00	0,00
8.3.1.01	OTROS GRUPOS DE VIVIENDAS	0,00	0,00	0,00	0,00	0,00	0,00
8.3.1.24	CONSTRUCCON ALMACEN PATATAS Y CEBOLLAS EN VILLAR DE TORRE	0,00	0,00	0,00	0,00	0,00	0,00
8.3.1.27	RED DE DISTRIBUCION DE AGUA PARA RIEGO EN SANTA COLOMA	0,00	0,00	0,00	0,00	0,00	0,00
8.3.1.29	EMBALSE Y RED DE TUBERIAS DE AUTOL	0,00	0,00	0,00	0,00	0,00	0,00
8.3.1.30	MEJORA Balsa QUEL	0,00	0,00	0,00	0,00	0,00	0,00
8.3.1.31	AMPLIACIÓN REGADIO LA LLANADA DE ALDEANUEVA DE EBRO	0,00	0,00	0,00	0,00	0,00	0,00
8.3.1.32	CAPTACION, Balsa Y DISTRIBUCION AGUA RIEGO EN SANTURDEJO	0,00	0,00	0,00	0,00	0,00	0,00
8.6	REMUNERACION PRESTAMOS Y CREDITOS AVALADOS	0,00	0,00	0,00	0,00	0,00	0,00
8.6.0	RECUPERACION DE RIESGOS ASUMIDOS EN AVALES.	0,00	0,00	0,00	0,00	0,00	0,00
8.7	REMANENTE DE TESORERIA	0,00	0,00	0,00	0,00	0,00	0,00
8.7.1	REMANENTE DE TESORERIA AFECTADO	0,00	0,00	0,00	0,00	0,00	0,00
8.7.1.00	REMANENTES AFECTADOS	0,00	0,00	0,00	0,00	0,00	0,00
8.7.1.01	FINANCIACIÓN BEI-PYMES	0,00	0,00	0,00	0,00	0,00	0,00
9	PASIVOS FINANCIEROS	6.085.133,49	0,00	0,00	0,00	0,00	6.085.133,49
9.0	EMISION DE DEUDA PUBLICA EN MONEDA NACIONAL	0,00	0,00	0,00	0,00	0,00	0,00
9.0.1	A LARGO PLAZO	0,00	0,00	0,00	0,00	0,00	0,00
9.0.1.02	DIFERENCIA NOMINAL	0,00	0,00	0,00	0,00	0,00	0,00



Información a fecha: 31/12/2015

Unidad monetaria: Euros


Clasificación Económica	Denominación	Anul. Liquidaciones Ingreso Directo	Anul. Liquidaciones Ingreso Recibo	Aplaz./Fraccion. Ingreso Directo	Aplaz./Fraccion. Ingreso Recibo	Devoluciones de Ingresos	Total Derechos Anulados
9.1	PRESTAMOS RECIBIDOS EN MONEDA NACIONAL	6.085.133,49	0,00	0,00	0,00	0,00	6.085.133,49
9.1.2	PRESTAMOS RECIBIDOS A LARGO PLAZO DE ENTES DEL SECTOR PUBLICO	5.391.657,97	0,00	0,00	0,00	0,00	5.391.657,97
9.1.2.00	FACILIDAD FINANCIERA RDL 17/2014.APARTADOS A,B,C Y D	0,00	0,00	0,00	0,00	0,00	0,00
9.1.2.01	FACILIDAD FINANCIERA RDL 17/2014. APARTADO E) DEFICIT EJ. ANT.	5.381.893,87	0,00	0,00	0,00	0,00	5.381.893,87
9.1.2.02	FACILIDAD FINANCIERA RDL 17/2014.APARTADO E). DÉFICIT EJERCICIO 2015	9.764,10	0,00	0,00	0,00	0,00	9.764,10
9.1.2.03	FACILIDAD FINANCIERA RDL 17/2014.APARTADO F). LIQ.NEGATIVAS 2008 Y 2009	0,00	0,00	0,00	0,00	0,00	0,00
9.1.2.10	PRESTAMOS MINISTERIOS	0,00	0,00	0,00	0,00	0,00	0,00
9.1.2.11	AYUDAS INFRAESTRUCTURAS	0,00	0,00	0,00	0,00	0,00	0,00
9.1.3	PRESTAMOS RECIBIDOS A LARGO PLAZO DE ENTES DE FUERA DEL SECTOR PUBLICO	693.475,52	0,00	0,00	0,00	0,00	693.475,52
9.1.3.00	FINANCIACIÓN GENERAL	693.475,52	0,00	0,00	0,00	0,00	693.475,52
9.1.3.02	FINANCIACIÓN LIQUIDACION NEGATIVA 2008 Y 2009	0,00	0,00	0,00	0,00	0,00	0,00
** TOTAL **		7.551.070,39	23.073,52	0,00	0,00	88.470.274,75	96.044.418,66



Información a fecha: 31/12/2015

Unidad monetaria: Euros


Clasificación Económica	Denominación	Recaudación Total	Devoluciones de Ingresos	Recaudación Neta
1	IMPUESTOS DIRECTOS	277.731.583,00	11.116.575,48	266.615.007,52
1.0	SOBRE LA RENTA	243.645.366,90	7.524.172,34	236.121.194,56
1.0.1	RECARGO SOBRE ACTIVIDADES ECONOMICAS	951.172,77	2.950,73	948.222,04
1.0.2	TRAMO AUTONOMICO DEL I.R.P.F.	242.694.194,13	7.521.221,61	235.172.972,52
1.1	SOBRE EL CAPITAL	34.086.216,10	3.592.403,14	30.493.812,96
1.1.0	IMPUESTO SOBRE SUCESIONES	16.519.016,57	2.058.618,71	14.460.397,86
1.1.1	IMPUESTO SOBRE EL PATRIMONIO	12.474.811,78	1.348.266,92	11.126.544,86
1.1.2	IMPUESTO SOBRE DONACIONES	1.376.747,54	185.517,51	1.191.230,03
1.1.3	IMPUESTOS SOBRE LOS DEPÓSITOS EN LAS ENTIDADES DE CRÉDITO	3.715.640,21	0,00	3.715.640,21
2	IMPUESTOS INDIRECTOS	395.681.047,51	12.361.419,71	383.319.627,80
2.0	SOBRE TRANSMISIONES PATRIMONIALES Y ACTOS JURIDICOS DOCUMENTADOS	36.512.642,70	1.060.410,29	35.452.232,41
2.0.0	SOBRE TRANSMISIONES PATRIMONIALES	25.532.748,89	627.523,29	24.905.225,60
2.0.1	SOBRE ACTOS JURIDICOS DOCUMENTADOS	10.979.893,81	432.887,00	10.547.006,81
2.1	TRIBUTOS SOBRE EL JUEGO	7.947.939,91	0,00	7.947.939,91
2.1.0	TRIBUTOS SOBRE EL JUEGO	7.947.939,91	0,00	7.947.939,91
2.2	CANONES	10.664.989,10	318.332,48	10.346.656,62
2.2.0	CANON DE SANEAMIENTO Y DEPURACION	10.664.989,10	318.332,48	10.346.656,62
2.3	SOBRE EL VALOR AÑADIDO	233.678.510,19	10.419.347,80	223.259.162,39
2.3.0	IMPUESTO SOBRE EL VALOR AÑADIDO	233.678.510,19	10.419.347,80	223.259.162,39
2.3.0.01	SOBRE OPERACIONES INTERIORES	233.678.510,19	10.419.347,80	223.259.162,39
2.4	SOBRE CONSUMOS ESPECÍFICOS	101.964.526,41	563.329,14	101.401.197,27
2.4.0	IMPUESTOS ESPECIALES	101.964.526,41	563.329,14	101.401.197,27
2.4.0.00	IMPUESTO SOBRE EL ALCOHOL Y BEBIDAS DERIVADAS	3.710.540,00	92.278,45	3.618.261,55
2.4.0.01	IMPUESTO SOBRE PRODUCTOS INTERMEDIOS	98.057,82	0,00	98.057,82
2.4.0.02	IMPUESTO SOBRE LA CERVEZA	1.375.810,00	124.179,79	1.251.630,21
2.4.0.03	IMPUESTO SOBRE LAS LABORES DEL TABACO	27.463.979,92	0,00	27.463.979,92
2.4.0.04	IMPUESTO SOBRE HIDROCARBUROS	59.834.138,67	85.219,30	59.748.919,37
2.4.0.05	IMPUESTO SOBRE LA ELECTRICIDAD	9.482.000,00	261.651,60	9.220.348,40
2.8	OTROS IMPUESTOS INDIRECTOS	4.912.439,20	0,00	4.912.439,20
2.8.0	SOBRE DETERMINADOS MEDIOS DE TRANSPORTE	1.843.467,83	0,00	1.843.467,83
2.8.2	IMPUESTOS MEDIOAMBIENTALES	3.068.971,37	0,00	3.068.971,37
3	TASAS Y OTROS INGRESOS	24.163.199,28	187.631,24	23.975.568,04
3.0	VENTA DE BIENES	478.813,23	184,80	478.628,43
3.0.0	VENTA DE PUBLICACIONES PROPIAS	46.154,91	0,00	46.154,91
3.0.0.01	VENTA DEL BOLETIN OFICIAL DEL PARLAMENTO	0,00	0,00	0,00
3.0.0.02	VENTA DE PUBLICACIONES DEL INSTITUTO DE ESTUDIOS RIOJANOS	45.284,94	0,00	45.284,94
3.0.0.03	VENTA DE PUBLICACIONES DE DESARROLLO ECONÓMICO E INNOVACIÓN	0,00	0,00	0,00
3.0.0.04	VENTA DE PUBLICACIONES DE AGRICULTURA, GANADERÍA Y MEDIO AMBIENTE	0,00	0,00	0,00



Información a fecha: 31/12/2015

Unidad monetaria: Euros


Clasificación Económica	Denominación	Recaudación Total	Devoluciones de Ingresos	Recaudación Neta
3.0.0.05	VENTA DE PUBLICACIONES DE SALUD	0,00	0,00	0,00
3.0.0.06	VENTA DE IMPRESOS	0,00	0,00	0,00
3.0.0.99	VENTA DE OTRAS PUBLICACIONES	869,97	0,00	869,97
3.0.4	VENTA DE PRODUCTOS AGROPECUARIOS	388.882,20	184,80	388.697,40
3.0.4.00	VENTA DE PLANTAS Y SEMILLAS DE VIVEROS	90.510,62	184,80	90.325,82
3.0.4.01	EXPLOTACIONES AGRARIAS	298.371,58	0,00	298.371,58
3.0.5	VENTA DE MATERIAL DE DESHECHO	0,00	0,00	0,00
3.0.9	VENTA DE OTROS BIENES	43.776,12	0,00	43.776,12
3.0.9.01	VENTA DE CARTONES DE BINGO	43.776,12	0,00	43.776,12
3.0.9.06	VENTA DE CATALOGOS	0,00	0,00	0,00
3.0.9.08	VENTA OBJETOS PUBLICITARIOS	0,00	0,00	0,00
3.0.9.09	VENTA DE CHATARRA	0,00	0,00	0,00
3.1	PRESTACION DE SERVICIOS	7.632.702,68	20.455,91	7.612.246,77
3.1.0	SERVICIOS SANITARIOS	898.066,89	0,00	898.066,89
3.1.0.01	CENTRO ASISTENCIAL DE ALBELDA DE IREGUA	558.682,17	0,00	558.682,17
3.1.0.03	DERECHOS MATRÍCULA CURSOS Y SEMINARIOS	339.384,72	0,00	339.384,72
3.1.1	POLÍTICAS SOCIALES, FAMILIA, IGUALDAD Y JUSTICIA	4.736.549,90	8.528,52	4.728.021,38
3.1.1.02	RESIDENCIA DE PERSONAS MAYORES DE CALAHORRA	791.542,14	0,00	791.542,14
3.1.1.04	RESIDENCIA DE PERSONAS MAYORES DE LARDERO	1.233.343,29	8.313,97	1.225.029,32
3.1.1.06	HOGARES DE TERCERA EDAD	289.506,96	0,00	289.506,96
3.1.1.07	ESTANCIAS RESIDENCIA SANTA LUCIA DE FUENMAYOR	650.344,71	0,00	650.344,71
3.1.1.09	CENTROS CONCERTADOS, ANCIANOS DISCAPACITADOS Y OTROS	933.182,09	214,55	932.967,54
3.1.1.10	CENTROS DE DIA. SERVICIO DE PERSONAS MAYORES	838.630,71	0,00	838.630,71
3.1.1.11	PLAZAS CONCERTADAS DE PERSONAS MAYORES	0,00	0,00	0,00
3.1.1.12	PLAZAS CONCERTADAS DE PERSONAS CON DISCAPACIDAD	0,00	0,00	0,00
3.1.4	DE LA CONSEJERÍA DE ADMINISTRACIÓN PÚBLICA Y HACIENDA	23.429,82	0,00	23.429,82
3.1.4.01	RECINTO FERIA DE ALBELDA DE IREGUA	0,00	0,00	0,00
3.1.4.02	REALIZACION DE SERVICIOS INFORMATICOS	23.429,82	0,00	23.429,82
3.1.5	DE LA CONSEJERÍA DE EDUCACIÓN, FORMACIÓN Y EMPLEO	1.121.133,37	1.440,64	1.119.692,73
3.1.5.01	INSTALACIONES DEPORTIVAS	52.670,96	57,74	52.613,22
3.1.5.03	ESCUELAS INFANTILES DE PRIMER CICLO	1.045.691,41	1.382,90	1.044.308,51
3.1.5.05	VENTA DE LOCALIDADES ACTUAL	2.510,00	0,00	2.510,00
3.1.5.07	TARJETA LECTOR MUSEO, BIBLIOTECA Y ARCHIVO	582,00	0,00	582,00
3.1.5.08	VENTA DE ENTRADAS FILMOTECA RAFAEL AZCONA	16.499,90	0,00	16.499,90
3.1.5.12	ACTIVIDADES DIDACTICAS ORGANIZADAS POR LOS MUSEOS DE LA RIOJA	3.179,10	0,00	3.179,10
3.1.7	DE LA CONSEJERÍA DE AGRICULTURA, GANADERIA Y MEDIO AMBIENTE	557.737,59	0,00	557.737,59
3.1.7.00	ANUNCIOS PUBLICITARIOS	0,00	0,00	0,00
3.1.7.01	SERVICIO ANALITICO DEL LABORATORIO REGIONAL	83.599,89	0,00	83.599,89



Información a fecha: 31/12/2015

Unidad monetaria: Euros


Clasificación Económica	Denominación	Recaudación Total	Devoluciones de Ingresos	Recaudación Neta
3.1.7.02	DERECHOS DE PLANTACION DE UVA BLANCA	120.666,40	0,00	120.666,40
3.1.7.03	PRESTACION SERVICIOS ANALITICOS DE LA ESTACION ENOLOGICA DE HARO	353.471,30	0,00	353.471,30
3.1.8	DE LA CONSEJERÍA DE PRESIDENCIA Y JUSTICIA	262.120,53	10.448,56	251.671,97
3.1.8.00	CAMPAMENTOS E INTERCAMBIOS	79.669,31	844,56	78.824,75
3.1.8.01	CENTROS DE INFORMACION JUVENILES	3.630,97	0,00	3.630,97
3.1.8.02	GESTION RED DE ALBERGUES JUVENILES	26.126,25	0,00	26.126,25
3.1.8.03	CURSOS DE FORMACION JUVENIL	4.415,00	15,00	4.400,00
3.1.8.04	JUEGOS DEPORTIVOS DE LA RIOJA	148.279,00	9.589,00	138.690,00
3.1.9	PRESTACION DE OTROS SERVICIOS	33.664,58	38,19	33.626,39
3.1.9.00	TELEFONO PUBLICO	247,17	0,00	247,17
3.1.9.02	EMISION DE TARJETAS DE TACOGRAFO DIGITAL	30.052,09	38,19	30.013,90
3.1.9.03	VENTA DE CARNET DE TRANSPORTE ESTUDIANTES	3.365,32	0,00	3.365,32
3.2	TASAS DE LA COMUNIDAD AUTONOMA DE LA RIOJA	1.529.904,97	568,31	1.529.336,66
3.2.1	AGRICULTURA, GANADERÍA Y MEDIO AMBIENTE	151.232,10	0,00	151.232,10
3.2.1.00	TASA 05.01. PRESTACION DE SERVICIOS DE CARACTER GENERAL	1.222,39	0,00	1.222,39
3.2.1.01	TASA 05.02. DIRECCION E INSPECCION OBRAS POR CONTRATO	0,00	0,00	0,00
3.2.1.21	TASA 05.21 PRESTACION SERVICIOS CERTIFICACION Y CONTROL DOP ACEITE	47.436,29	0,00	47.436,29
3.2.1.22	TASA 05.22 CERTIFICACION Y CONTROL PRODUCCION AGRARIA ECOLOGICA	77.415,22	0,00	77.415,22
3.2.1.23	TASA 05.23 CERTIFICACION Y CONTROL DOP PERAS DE RINCON DE SOTO	13.226,00	0,00	13.226,00
3.2.1.24	TASA 05.24 CERTIFICACION Y CONTROL IGP CHORIZO RIOJANO	2.573,02	0,00	2.573,02
3.2.1.25	TASA 05.25 CERTIFICACION Y CONTROL IGP PIMIENTO RIOJANO	4.793,61	0,00	4.793,61
3.2.1.26	TASA 05.26 CERTIFICACION Y CONTROL DOP QUESO CAMERANO	2.442,96	0,00	2.442,96
3.2.1.27	TASA 05.27 CERTIFICACION Y CONTROL IGP COLIFLOR DE CALAHORRA	2.122,61	0,00	2.122,61
3.2.1.28	TASA 05.28 CERTIFICACION Y CONTROL IGP VALLES DE SADACIA	0,00	0,00	0,00
3.2.2	SALUD	7.040,10	0,00	7.040,10
3.2.2.00	TASA 06.01 PRESTACION SERVICIOS CARACTER GENERAL	0,00	0,00	0,00
3.2.2.01	TASA 06.02 DIRECCION E INSPECCION OBRAS POR CONTRATO	0,00	0,00	0,00
3.2.2.27	TASA 15.03 OCUPACION O APROVECHAMIENTO BIENES DOMINIO PUBLICO	7.040,10	0,00	7.040,10
3.2.4	EDUCACIÓN, FORMACION Y EMPLEO	18.160,96	0,00	18.160,96
3.2.4.00	TASA 08.01 PRESTACION DE SERVICIOS CARACTER GENERAL	3.550,96	0,00	3.550,96
3.2.4.01	TASA 08.02 DIRECCION E INSPECCION OBRAS POR CONTRATO	0,00	0,00	0,00
3.2.4.08	TASA 08.08. POR INSCRIPCIÓN EN LAS PRUEBAS LIBRES PARA LA OBTENCIÓN DEL TÍTULO	580,00	0,00	580,00
3.2.4.09	TASA 08.09. POR INSCRIPCIÓN EN LAS PRUEBAS DE ACCESO A CICLOS FORMATIVOS DE GR.M	14.030,00	0,00	14.030,00
3.2.4.10	TASA 08.10. POR INSCRIPCIÓN PRUEBAS TÍTULO TECNICO FORMACION PROFESIONAL	0,00	0,00	0,00
3.2.4.99	TASA 08.100. POR INSCRIPCIÓN EN PROCESOS DE SELECCIÓN DE PERSONAL	0,00	0,00	0,00
3.2.5	FOMENTO Y POLÍTICA TERRITORIAL	1.110.996,86	0,00	1.110.996,86
3.2.5.00	TASA 09.01 PRESTACION DE SERVICIOS CARACTER GENERAL	764,16	0,00	764,16
3.2.5.01	TASA 09.02 DIRECCION E INSPECCION OBRAS POR CONTRATO	1.110.232,70	0,00	1.110.232,70



Información a fecha: 31/12/2015

Unidad monetaria: Euros


Clasificación Económica	Denominación	Recaudación Total	Devoluciones de Ingresos	Recaudación Neta
3.2.5.24	TASA 09.24 PRESTACIÓN DEL SERVICIO DE TRANSPORTE DE AGUA POTABLE	0,00	0,00	0,00
3.2.7	ADMINISTRACIÓN PÚBLICA Y HACIENDA	163.372,25	247,76	163.124,49
3.2.7.00	TASA 12.01 PRESTACION DE SERVICIOS DE CARACTER GENERAL	5.877,18	0,00	5.877,18
3.2.7.01	TASA 12.02 DIRECCION E INSPECCION DE OBRAS POR CONTRATO	0,00	0,00	0,00
3.2.7.03	TASA 12.100 INSCRIPCIÓN PROCESOS SELECCIÓN DEL PERSONAL	116.382,85	247,76	116.135,09
3.2.7.05	TASA 12.08 PRESTACIÓN SERVICIOS ADMINISTRATIVOS COMUNICACIÓN AUDIOVISUAL	2.084,62	0,00	2.084,62
3.2.7.06	TASA 12.09 UTILIZACIÓN CENTROS TELECOMUNICACIONES	39.027,60	0,00	39.027,60
3.2.7.08	X	0,00	0,00	0,00
3.2.7.09	X	0,00	0,00	0,00
3.2.7.99	TASA 12.100 POR INSCRIPCIÓN EN PROCESOS DE SELECCIÓN DE PERSONAL CONVOCADOS POR	0,00	0,00	0,00
3.2.8	PRESIDENCIA, RELACIONES INSTITUCIONALES Y ACCION EXTERIOR	4.319,08	0,00	4.319,08
3.2.8.09	TASA 14.09 POR INSCRIP. Y EXPED. DE CERTIF. EN EL REGISTRO DE PAREJAS DE HECHO	4.319,08	0,00	4.319,08
3.2.9	DESARROLLO ECONOMICO E INNOVACION	74.783,62	320,55	74.463,07
3.2.9.00	TASA 19.01 PRESTACION DE SERVICIOS DE CARACTER GENERAL	1.992,29	0,00	1.992,29
3.2.9.01	TASA 19.02 DIRECCION E INSPECCION DE OBRAS POR CONTRATO	0,00	0,00	0,00
3.2.9.12	TASA 19.12. POR TRAMITACIÓN DE LOS CERTIF. DE EFICIENCIA ENERGÉTICA DE EDIFICIO	72.791,33	320,55	72.470,78
3.3	TASAS AFECTADAS EN DECRETOS DE TRANSFERENCIAS	3.560.479,51	6.093,94	3.554.385,57
3.3.1	AGRICULTURA, GANADERÍA Y MEDIO AMBIENTE	1.416.170,92	446,35	1.415.724,57
3.3.1.04	TASA 05.04 PRESTAC. SERV. RELACIONADOS CON LA PRODUCCIÓN AGRÍCOLA	474,76	0,00	474,76
3.3.1.05	TASA 05.05 ORDENAC. Y DEFENSA INDUSTRIAS AGRARIAS	5.455,47	0,00	5.455,47
3.3.1.06	TASA 05.06 GESTION TECNICO-FACULTATIVO SERVICIOS AGRONOMICOS	129.857,99	38,92	129.819,07
3.3.1.07	TASA 05.07 SERVICIOS FACULTATIVOS VETERINARIOS	57.939,38	326,84	57.612,54
3.3.1.08	TASA 05.08 ARRENDAMIENTO MANTENIMIENTO DE SILOS	0,00	0,00	0,00
3.3.1.10	TASA 05.10 ASISTENCIA SERV. VETERINARIO OFICIAL A FERIAS	1.134,48	0,00	1.134,48
3.3.1.11	TASA 05.11 SERVICIOS MATERIA FORESTAL Y VIAS PECUARIAS	212.400,88	0,00	212.400,88
3.3.1.12	TASA 05.12 SERVICIOS EN MATERIA DE CAZA	382.249,73	0,00	382.249,73
3.3.1.13	TASA 05.13 PERMISOS CAZA TERRENOS CINEGÉTICOS DE LA COMUNIDAD AUTONOMA	241.709,64	0,00	241.709,64
3.3.1.14	TASA 05.14 SERVICIOS EN MATERIA DE PESCA	96.768,79	0,00	96.768,79
3.3.1.15	TASA 05.15 PERMISOS DE PESCA EN COTOS FLUVIALES	44.487,09	0,00	44.487,09
3.3.1.17	TASA 05.17 SERVICIOS EN MATERIA DE FLORA Y FAUNA	7.782,45	0,00	7.782,45
3.3.1.18	TASA 05.18 OCUPACIÓN Y APROVECHAMIENTO VIAS PECUARIAS	175.906,96	0,00	175.906,96
3.3.1.19	TASA 05.19 SERVICIOS MATERIA CALIDAD AMBIENTAL	59.895,88	80,59	59.815,29
3.3.1.20	TASA 05.20 SERVICIOS MATERIA INFORMACIÓN MEDIOAMBIENTAL	107,42	0,00	107,42
3.3.2	SALUD	239.129,23	32,58	239.096,65
3.3.2.03	TASA 06.04 SERVICIOS SANITARIOS	175.851,51	32,58	175.818,93
3.3.2.04	TASA 06.05. INSPECC. Y CONTROLES SANIT.DE CARNES FRESCAS Y OTROS	63.277,72	0,00	63.277,72
3.3.2.05	TASA 06.06 ADOPCIÓN DE ANIMALES DEL CENTRO DE ACOGIDA DE ANIMALES	0,00	0,00	0,00
3.3.2.06	X	0,00	0,00	0,00



Información a fecha: 31/12/2015

Unidad monetaria: Euros


Clasificación Económica	Denominación	Recaudación Total	Devoluciones de Ingresos	Recaudación Neta
3.3.4	EDUCACIÓN, FORMACION Y EMPLEO	614.643,31	3.731,36	610.911,95
3.3.4.03	TASA 08.04 SERV.DOC.EN ESCUELAS IDIOMAS Y CONSERV.MUSICA LA RIOJA	451.962,15	3.340,65	448.621,50
3.3.4.04	TASA 08.05 EXPEDICION DE TITULOS ACADEMICOS Y PROFESIONALES	159.271,54	390,71	158.880,83
3.3.4.05	TASA 08.06 SERVICIOS PRESTADOS REGISTRO PROPIEDAD INTELECTUAL	3.409,62	0,00	3.409,62
3.3.4.06	X	0,00	0,00	0,00
3.3.5	FOMENTO Y POLITICA TERRITORIAL	321.112,51	522,00	320.590,51
3.3.5.03	TASA 09.04 CALIFICACION DE ACTUAC. PROTEGIDAS EN MAT.DE VIVIENDA	956,75	0,00	956,75
3.3.5.04	TASA 09.05 DE CÉDULAS DE HABITABILIDAD	23.360,91	11,09	23.349,82
3.3.5.05	TASA 09.06 ORDENACION DE TRANSPORTES MECÁNICOS POR CARRETERA	124.312,08	36,36	124.275,72
3.3.5.06	TASA 09.07 PRESTAC.SERVICIO LABORAT.PARA CONTROL CALIDAD DE MAT.	58.531,58	0,00	58.531,58
3.3.5.07	TASA 09.08 OCUPACION Y APROVECHAMIENTO DE DOMINIO PÚBLICO	47.686,61	129,02	47.557,59
3.3.5.08	TASA 09.09 INFORMES Y OTRAS ACTUACIONES DE LA CONSEJERÍA	11.248,33	0,00	11.248,33
3.3.5.09	TASA 09.10 ACRED.LABOR.DE ENSAYOS PARA CONTROL DE CAL.DE LA EDIF.	0,00	0,00	0,00
3.3.5.10	TASA 09.11 SERVICIOS ORDENACION TERITORIO Y URBANISMO	5.135,77	0,00	5.135,77
3.3.5.11	TASA 09.12 REPRODUCCION DE DOCUMENTOS	11,67	0,00	11,67
3.3.5.12	TASA 09.13 SERVICIOS OBRAS PÚBLICAS, POL. LOCAL URBANISMO Y MINAS EXPROPIACION	0,00	0,00	0,00
3.3.5.13	TASA 09.14 TRAMITACION DE PROCEDIMIENTOS URBANISTICOS	14.723,36	0,00	14.723,36
3.3.5.14	TASA 09.15 AUTORIZACIONES URBANISTICAS	6.514,68	119,62	6.395,06
3.3.5.15	TASA 09.16 INSCRIPCIÓN EN EL REGISTRO DE ENTID. URBANIST.COLABOR.	95,71	0,00	95,71
3.3.5.16	TASA 09.17 ORDENACIÓN DE DERECHOS MINEROS	944,63	0,00	944,63
3.3.5.17	TASA 09.18 UTILIZ.PRIVAT.DEL DOM. PÚBL.MINERO POR MEDIO DE CONC.O AUTOR.	0,00	0,00	0,00
3.3.5.18	TASA 09.19 ACTUACIONES DE GESTIÓN DE EXPLOTACIONES MINERAS	27.156,21	201,35	26.954,86
3.3.5.19	TASA 09.20 ACTUACIONES RELACIONADAS CON LOS REGIS. PÚBL.DE IND.EXTRACTIVAS	0,00	0,00	0,00
3.3.5.20	TASA 09.21 PARTICIPACIÓN EN EXÁMENES Y EXPEDICIÓN DE ACREDITACIONES	0,00	24,56	-24,56
3.3.5.21	TASA 09.22 ACTUAC.ADMIN.EN REGISTROS DEPENDIENTES DE LA C.A.R.	0,00	0,00	0,00
3.3.5.23	TASA 09.25 INFORMACION GEOGRAFICA	434,22	0,00	434,22
3.3.5.25	X	0,00	0,00	0,00
3.3.7	ADMINISTRACIÓN PÚBLICA Y HACIENDA	74.489,25	217,27	74.271,98
3.3.7.03	TASA 12.04 ACTUAC. ADMINIST. EN JUEGOS DE SUERTE, ENVITE O AZAR	67.162,68	217,27	66.945,41
3.3.7.04	TASA 12.05 VENTA DE IMPRESOS PARA EL CUMPLIM. DE OBLIGAC. TRIBUT.	7.326,57	0,00	7.326,57
3.3.7.05	TASA 12.06 INSCRIP.Y CERTIF.DEL REGISTRO ADMINIS.ESPECIAL MEDIAD.DE SEGUROS.	0,00	0,00	0,00
3.3.7.06	X	0,00	0,00	0,00
3.3.8	PRESIDENCIA, RELACIONES INSTITUCIONALES Y ACCION EXTERIOR	146.446,87	280,14	146.166,73
3.3.8.03	TASA 14.04 DEL BOLETIN OFICIAL DE LA RIOJA	110.445,56	47,50	110.398,06
3.3.8.04	TASA 14.05 AUTORIZACIONES	7.392,23	223,11	7.169,12
3.3.8.05	TASA 14.06 EXPEDICION Y HOMOL. TITULOS MONITOR Y DIR.TIEMPO LIBRE	1.610,37	9,53	1.600,84
3.3.8.06	TASA 14.07 PERMISOS ACAMPADA LIBRE DE GRUPOS O ASOC.JUV.EN LA C.A.R.	0,00	0,00	0,00
3.3.8.07	TASA 14.08 EXPEDICION DE CARNÉ JOVEN	26.998,71	0,00	26.998,71



Información a fecha: 31/12/2015

Unidad monetaria: Euros


Clasificación Económica	Denominación	Recaudación Total	Devoluciones de Ingresos	Recaudación Neta
3.3.8.08	TASA 14.09 INSCRIPCION Y CERTIFICACION EN EL REGISTRO DE PAREJAS DE HECHO	0,00	0,00	0,00
3.3.9	DESARROLLO ECONOMICO E INNOVACION	748.487,42	864,24	747.623,18
3.3.9.03	TASA 19.04 DE INDUSTRIA	236.326,28	395,57	235.930,71
3.3.9.04	TASA 19.05 PRESTACION SERVICIOS DE ITV	485.033,58	0,00	485.033,58
3.3.9.05	TASA 19.06 TRAMITACION ADMINISTRATIVA LICENCIA COMERCIAL ESPECIFICA	0,00	0,00	0,00
3.3.9.06	TASA 19.07 APLICABLE A LA SUBCONTRAT.EN EL SECTOR DE LA CONSTRUCCIÓN	5.223,14	0,00	5.223,14
3.3.9.07	TASA 19.08 EXPEDICIÓN DE CERTIFICACIONES INSCRIPCION EN LOS RADE	0,00	0,00	0,00
3.3.9.08	TASA 19.09. EXPEDICION OTRAS CERTIFICACIONES DIREC. GENERAL DE TRABAJO	0,00	0,00	0,00
3.3.9.09	TASA 19.10 ACCESO PROCED. RECONOC. COMPET.ADQUIR.PROFES.POR EXPLABORAL	13.438,00	295,29	13.142,71
3.3.9.10	TASA 19.11 ACREDITACIÓN CENTROS Y ENTIDADES DE FORMACIÓN PARA EL EMPLEO	8.466,42	173,38	8.293,04
3.5	INGRESOS PROCEDENTES DE PRESTACIONES DE ASISTENCIA SANITARIA	2.789.644,53	2.055,00	2.787.589,53
3.5.0	GESTIONADA POR S.R.S. PARA FINANCIAR SUS GASTOS SANITARIOS	2.789.644,53	2.055,00	2.787.589,53
3.8	REINTEGROS	1.833.132,84	1.051,97	1.832.080,87
3.8.0	DE PAGOS DE EJERCICIOS ANTERIORES	1.833.132,84	1.051,97	1.832.080,87
3.9	OTROS INGRESOS	6.338.521,52	157.221,31	6.181.300,21
3.9.1	RECARGOS Y MULTAS	2.636.364,29	153.584,12	2.482.780,17
3.9.1.00	RECARGOS DE APREMIO	370.839,03	34.312,60	336.526,43
3.9.1.01	INTERESES DE DEMORA	381.612,72	9.803,44	371.809,28
3.9.1.02	MULTAS Y SANCIONES	1.883.912,54	109.468,08	1.774.444,46
3.9.2	RECAUDACION DE TRIBUTOS	2.977.116,01	376,15	2.976.739,86
3.9.3	INDEMNIZACION POR OCUPACION TEMPORAL DE MONTES	541,79	0,00	541,79
3.9.5	INGRESOS DE GESTIONES DIVERSAS	239.886,11	0,00	239.886,11
3.9.5.00	COMISIONES POR CONCESION DE AVALES	0,00	0,00	0,00
3.9.5.01	INSTRUMENTOS DE COBERTURA DE TIPOS DE INTERES (F.R.A. Y S.W.A.P.)	239.886,11	0,00	239.886,11
3.9.5.02	PRIMAS CANALIZACION DE IMPUESTOS Y CUOTAS A LA SEGURIDAD SOCIAL	0,00	0,00	0,00
3.9.9	INGRESOS DIVERSOS	484.613,32	3.261,04	481.352,28
3.9.9.01	RECURSOS EVENTUALES	1,30	0,00	1,30
3.9.9.02	COSTAS JUDICIALES	96.191,05	0,00	96.191,05
3.9.9.04	OTRAS INDEMNIZACIONES	76.940,36	0,00	76.940,36
3.9.9.06	INGRESOS DE DIVERSAS MUTUAS DE ACC. DE TRABAJO Y ENF. PROF. DE LA SEG.SOC.	60.541,47	0,00	60.541,47
3.9.9.99	OTROS INGRESOS DIVERSOS	250.939,14	3.261,04	247.678,10
4	TRANSFERENCIAS CORRIENTES	369.921.299,28	64.589.503,84	305.331.795,44
4.0	DE LA ADMINISTRACION DEL ESTADO	324.782.526,59	64.589.503,84	260.193.022,75
4.0.1	DE DEPARTAMENTOS MINISTERIALES	2.490.405,80	12.466,00	2.477.939,80
4.0.1.00	SANIDAD, SERVICIOS SOCIALES E IGUALDAD	1.568.762,54	0,00	1.568.762,54
4.0.1.01	AGRICULTURA, ALIMENTACIÓN Y MEDIO AMBIENTE	59.606,30	0,00	59.606,30
4.0.1.03	EMPLEO Y SEGURIDAD SOCIAL	0,00	0,00	0,00
4.0.1.04	EDUCACION, CULTURA Y DEPORTE	862.036,96	12.466,00	849.570,96



Información a fecha: 31/12/2015

Unidad monetaria: Euros


Clasificación Económica	Denominación	Recaudación Total	Devoluciones de Ingresos	Recaudación Neta
4.0.2	PARTICIPACION INGRESOS DEL ESTADO	322.292.120,79	64.577.037,84	257.715.082,95
4.0.2.04	TRANSFERENCIA DEL FONDO DE GARANTIA	51.145.668,47	12.035.463,22	39.110.205,25
4.0.2.06	COMPENSACIÓN I.A.E.	718.519,07	0,00	718.519,07
4.0.2.07	FONDO DE SUFICIENCIA GLOBAL	203.391.620,00	52.541.574,62	150.850.045,38
4.0.2.11	ANTICIPO 2013 APLAZAMIENTO 120 MENSUALIDADES	39.974.400,00	0,00	39.974.400,00
4.0.2.12	FONDOS DE CONVERGENCIA AUTONOMICA	27.061.913,25	0,00	27.061.913,25
4.0.3	PENSIONES ASISTENCIALES	0,00	0,00	0,00
4.0.4	ACUERDO BILATERAL COMPENSACION EFECTO FRONTERA	0,00	0,00	0,00
4.1	DE ORGANISMOS AUTONOMOS DE LA ADMINISTRACIÓN GENERAL DEL ESTADO	5.883.586,58	0,00	5.883.586,58
4.1.0	DE ORGANISMOS AUTONOMOS	5.883.586,58	0,00	5.883.586,58
4.1.0.00	SERVICIO PÚBLICO DE EMPLEO ESTATAL	5.509.609,26	0,00	5.509.609,26
4.1.0.08	INSTITUTO NACIONAL DE ADMINISTRACIÓN PÚBLICA	225.220,00	0,00	225.220,00
4.1.0.09	ORGANISMO NACIONAL DE LOTERIAS Y APUESTAS DEL ESTADO	148.757,32	0,00	148.757,32
4.1.0.10	INSTITUTO NACIONAL DE CONSUMO	0,00	0,00	0,00
4.2	DE LA SEGURIDAD SOCIAL	9.337.243,20	0,00	9.337.243,20
4.2.1	DEL IMSERSO	7.465.084,84	0,00	7.465.084,84
4.2.1.00	PRESTACIONES DEPENDENCIA	7.465.084,84	0,00	7.465.084,84
4.2.2	DE LA TESORERIA GENERAL DE LA SEGURIDAD SOCIAL	1.872.158,36	0,00	1.872.158,36
4.2.2.00	DE LA TESORERIA GENERAL DE LA SEGURIDAD SOCIAL	1.872.158,36	0,00	1.872.158,36
4.2.2.05	DEFICIT SANITARIO: CONVENIO EXTRANJEROS Y MUTUAS	0,00	0,00	0,00
4.3	DE ENTID.PUBLICAS EMPRES., OTROS ORG.PUBL.Y SOC.MERC.ESTAT.	42.484,55	0,00	42.484,55
4.3.0	DE ENTIDADES PUBLICAS EMPRESAR.Y OTROS ORGANISMOS PUBLICOS	42.484,55	0,00	42.484,55
4.3.0.00	PARTICIPACION EN INGRESOS DE LA C.T.N.E.	38.376,56	0,00	38.376,56
4.3.0.01	CONSEJO GENERAL DEL PODER JUDICIAL	1.928,40	0,00	1.928,40
4.3.0.02	MUFACE	2.179,59	0,00	2.179,59
4.6	DE CORPORACIONES LOCALES	247.491,68	0,00	247.491,68
4.6.0	DE AYUNTAMIENTOS	247.491,68	0,00	247.491,68
4.6.0.00	AYUNTAMIENTO DE LOGROÑO	237.049,12	0,00	237.049,12
4.6.0.01	OTROS AYUNTAMIENTOS	10.442,56	0,00	10.442,56
4.7	DE EMPRESAS PRIVADAS	423.542,54	0,00	423.542,54
4.7.2	ENTIDADES FINANCIERAS	200.000,00	0,00	200.000,00
4.7.3	OBRA SOCIAL CAJAS DE AHORRO	180.000,00	0,00	180.000,00
4.7.4	GAS NATURAL	43.542,54	0,00	43.542,54
4.9	DEL EXTERIOR	29.204.424,14	0,00	29.204.424,14
4.9.0	PROGRAMA OPERATIVO FONDO SOCIAL EUROPEO	493.992,67	0,00	493.992,67
4.9.1	FONDO EUROPEO AGRICOLA DE GARANTIA (FEAGA)	28.611.254,20	0,00	28.611.254,20
4.9.1.03	CONSUMO DE LECHE ESCOLAR	1.143,02	0,00	1.143,02
4.9.1.04	AYUDAS A LA APICULTURA	35.081,18	0,00	35.081,18



Información a fecha: 31/12/2015

Unidad monetaria: Euros


Clasificación Económica	Denominación	Recaudación Total	Devoluciones de Ingresos	Recaudación Neta
4.9.1.05	AYUDAS AL ALMACENAMIENTO DE CARNE DE PORCINO	19.670,00	0,00	19.670,00
4.9.1.06	AYUDAS A LA DESTILACIÓN	1.065.510,01	0,00	1.065.510,01
4.9.1.10	FONDOS OPERATIVOS DE LAS ORGANIZ. DE PRODUCTORES	2.570.833,57	0,00	2.570.833,57
4.9.1.11	AYUDAS POR SUPERFICIE	17.299,80	0,00	17.299,80
4.9.1.13	PRIMAS GANADERAS VACUNO-VACAS NODRIZAS	118.660,91	0,00	118.660,91
4.9.1.17	PAGO ÚNICO	180.645,81	0,00	180.645,81
4.9.1.18	PAGOS PRODUCC.DE CALIDAD DE CARNE DE VACUNO	17.184,50	0,00	17.184,50
4.9.1.19	PAGOS ADICIONALES A LA VACA NODRIZA	22.506,65	0,00	22.506,65
4.9.1.21	PAGOS REMOLACHA AZUCARERA	354.731,06	0,00	354.731,06
4.9.1.22	PROMOCIÓN EN MERCADOS DE TERCEROS PAISES	4.986.876,91	0,00	4.986.876,91
4.9.1.24	OVINO-CAPRINO. PRODUCCIÓN DE CALIDAD	16.694,25	0,00	16.694,25
4.9.1.25	DESVENTAJAS SECTOR OVINO-CAPRINO	220.358,18	0,00	220.358,18
4.9.1.26	DESVENTAJAS VACUNO LECHE	25.301,09	0,00	25.301,09
4.9.1.28	DESVENTAJAS SECTOR CAPRINO	24.418,00	0,00	24.418,00
4.9.1.29	FRUTA ESCOLAR	225.000,00	0,00	225.000,00
4.9.1.30	REGIMEN DE AYUDAS DIRECTAS	17.306.467,29	0,00	17.306.467,29
4.9.1.31	AYUDA ASOCIADA VACUNO DE LECHE	88.727,10	0,00	88.727,10
4.9.1.32	AYUDA ASOCIADA VACA NODRIZA	1.314.144,87	0,00	1.314.144,87
4.9.3	FONDO EUROPEO AGRICOLA DE DESARROLLO RURAL (FEADER)	0,00	0,00	0,00
4.9.3.00	PROGRAMA DE DESARROLLO RURAL	0,00	0,00	0,00
4.9.9	OTRAS TRANSFERENCIAS DEL EXTERIOR	99.177,27	0,00	99.177,27
4.9.9.00	OTROS PROGRAMAS EUROPEOS	99.177,27	0,00	99.177,27
5	INGRESOS PATRIMONIALES	1.086.984,88	15.664,73	1.071.320,15
5.1	INTERESES DE ANTICIPOS Y PRESTAMOS CONCEDIDOS	151.087,39	0,00	151.087,39
5.1.5	A LA COMUNIDAD AUTONOMA DE LA RIOJA	0,00	0,00	0,00
5.1.5.02	A ENTIDADES PUBLICAS EMPRESARIALES	0,00	0,00	0,00
5.1.6	A CORPORACIONES LOCALES	144.947,90	0,00	144.947,90
5.1.6.01	AYUNTAMIENTO DE LOGROÑO. V.P.O. RUAVIEJA	117.159,04	0,00	117.159,04
5.1.6.04	AYUNTAMIENTO DE LOGROÑO.REHABILITACION CASCO ANTIGUO	27.788,86	0,00	27.788,86
5.1.8	A FAMILIAS E INSTITUCIONES SIN FINES DE LUCRO	6.139,49	0,00	6.139,49
5.1.8.01	OTROS GRUPOS DE VIVIENDAS PROTECCION OFICIAL	5.776,19	0,00	5.776,19
5.1.8.24	RED DE DISTRIBUCION DE AGUA PARA RIEGO EN SANTA COLOMA	363,30	0,00	363,30
5.2	INTERESES DE DEPOSITOS	2.580,41	0,00	2.580,41
5.2.0	INTERESES DE CUENTAS BANCARIAS	2.580,41	0,00	2.580,41
5.3	DIVIDENDOS Y PARTICIPACIONES EN BENEFICIOS	0,00	0,00	0,00
5.3.4	DE SOCIEDADES MERCANTILES ESTATALES	0,00	0,00	0,00
5.3.4.00	DIVIDENDO PARTICIPACION MERCANTIL TRAGSA	0,00	0,00	0,00
5.4	RENTAS DE BIENES INMUEBLES	206.461,90	15.664,73	190.797,17



Información a fecha: 31/12/2015

Unidad monetaria: Euros


Clasificación Económica	Denominación	Recaudación Total	Devoluciones de Ingresos	Recaudación Neta
5.4.0	ARRENDAMIENTOS DE FINCAS URBANAS	206.461,90	15.664,73	190.797,17
5.4.0.01	ARRENDAMIENTOS PARA VIVIENDA	206.387,52	15.664,73	190.722,79
5.4.0.08	ARRENDAMIENTOS PARA USOS DISTINTOS DE VIVIENDAS	74,38	0,00	74,38
5.5	PRODUCTOS DE CONCESIONES Y APROVECHAMIENTOS ESPECIALES	726.855,18	0,00	726.855,18
5.5.0	CONCESIONES ADMINISTRATIVAS	326.370,87	0,00	326.370,87
5.5.0.01	CONCESION EXPOLTACION CAFETERIAS CENTROS HOSPITALARIOS	5.303,91	0,00	5.303,91
5.5.0.03	CONCESION EXPLOTACION RESIDENCIA DE ARNEDO	42.239,06	0,00	42.239,06
5.5.0.05	EXPLOTACION BAR-RESTAURANTE DE EL RASILLO	14.365,14	0,00	14.365,14
5.5.0.06	EXPLOTACION HOSTERIA SAN MILLAN	0,00	0,00	0,00
5.5.0.07	CONCESION EXPLOTACION RESIDENCIA ALBELDA DE IREGUA	13.403,53	0,00	13.403,53
5.5.0.10	RESIDENCIA ALZHEIMER	13.507,34	0,00	13.507,34
5.5.0.12	CENTRO SOCIOSSANITARIO DE CONVALECENCIA DE HARO	4.901,61	0,00	4.901,61
5.5.0.99	OTRAS CONCESIONES	232.650,28	0,00	232.650,28
5.5.1	APROVECHAMIENTOS ESPECIALES	400.484,31	0,00	400.484,31
5.5.1.00	GESTION FONDO MEJORAS EN MONTES DE ENTIDADES LOCALES	70.315,11	0,00	70.315,11
5.5.1.01	APROVECHAMIENTO DE MONTES COMUNIDAD AUTONOMA DE LA RIOJA	321.906,48	0,00	321.906,48
5.5.1.09	OTROS APROVECHAMIENTOS	8.262,72	0,00	8.262,72
5.9	OTROS INGRESOS PATRIMONIALES	0,00	0,00	0,00
5.9.9	OTROS INGRESOS PATRIMONIALES	0,00	0,00	0,00
5.9.9.00	FACTURACION CONSUMO AGUA LA GRAJERA	0,00	0,00	0,00
6	ENAJENACION DE INVERSIONES REALES	12.245,30	0,00	12.245,30
6.1	DE LAS DEMAS INVERSIONES REALES	11.956,50	0,00	11.956,50
6.1.9	VENTA DE OTRAS INVERSIONES REALES	11.956,50	0,00	11.956,50
6.8	REINTEGROS POR OPERACIONES DE CAPITAL	288,80	0,00	288,80
6.8.1	DEL PRESUPUESTO CORRIENTE	288,80	0,00	288,80
7	TRANSFERENCIAS DE CAPITAL	38.469.831,86	199.479,75	38.270.352,11
7.0	DE LA ADMINISTRACION DEL ESTADO	18.934.508,83	195.777,25	18.738.731,58
7.0.1	DE DEPARTAMENTOS MINISTERIALES	18.934.508,83	195.777,25	18.738.731,58
7.0.1.01	AGRICULTURA, ALIMENTACION Y MEDIO AMBIENTE	6.171.486,10	0,00	6.171.486,10
7.0.1.06	FOMENTO	1.830.950,68	184.361,30	1.646.589,38
7.0.1.08	HACIENDA Y ADMINISTRACIONES PUBLICAS	10.883.444,52	0,00	10.883.444,52
7.0.1.10	JUSTICIA	48.627,53	0,00	48.627,53
7.0.1.11	INDUSTRIA, ENERGÍA Y TURISMO	0,00	11.415,95	-11.415,95
7.1	DE ORGANISMOS AUTONOMOS DE LA ADMINISTRACIÓN GENERAL DEL ESTADO	172.168,95	3.702,50	168.466,45
7.1.0	DE ORGANISMOS AUTÓNOMOS	172.168,95	3.702,50	168.466,45
7.1.0.05	I.N.I.A.	172.168,95	3.702,50	168.466,45
7.6	DE CORPORACIONES LOCALES	83.603,15	0,00	83.603,15
7.6.0	DE AYUNTAMIENTOS	83.603,15	0,00	83.603,15



Información a fecha: 31/12/2015

Unidad monetaria: Euros

Clasificación Económica	Denominación	Recaudación Total	Devoluciones de Ingresos	Recaudación Neta
7.6.0.09	OTROS AYUNTAMIENTOS	83.603,15	0,00	83.603,15
7.9	DEL EXTERIOR	19.279.550,93	0,00	19.279.550,93
7.9.0	PROGRAMA OPERATIVO FONDO EUROPEO DE DESARROLLO REGIONAL (FEDER)	0,00	0,00	0,00
7.9.0.00	PROGRAMA COMPETITIVIDAD REGIONAL Y EMPLEO	0,00	0,00	0,00
7.9.1	FONDO EUROPEO AGRICOLA DE GARANTIA (FEAGA)	9.992.249,34	0,00	9.992.249,34
7.9.1.00	OCM VINO-INVERSIONES	4.935.239,60	0,00	4.935.239,60
7.9.1.01	OCM FEAGA REESTRUCTURACIÓN Y RECONVERSIÓN	5.032.897,35	0,00	5.032.897,35
7.9.3	FONDO EUROPEO AGRICOLA DE DESARROLLO RURAL (FEADER)	9.263.986,50	0,00	9.263.986,50
7.9.3.00	PROGRAMA DE DESARROLLO RURAL	9.263.986,50	0,00	9.263.986,50
7.9.9	OTRAS TRANSFERENCIAS DEL EXTERIOR	23.315,09	0,00	23.315,09
7.9.9.00	OTROS PROGRAMAS EUROPEOS	23.315,09	0,00	23.315,09
8	ACTIVOS FINANCIEROS	397.767,01	0,00	397.767,01
8.2	REINTEGROS DE PRESTAMOS CONCEDIDOS AL SECTOR PUBLICO	286.397,88	0,00	286.397,88
8.2.1	A LARGO PLAZO	286.397,88	0,00	286.397,88
8.2.1.03	AYUNTAMIENTO DE LOGROÑO. 73 VIVIENDAS RUAVIEJA	151.357,08	0,00	151.357,08
8.2.1.04	AYUNTAMIENTO DE LOGROÑO. 27 VIVIENDAS RUAVIEJA	91.597,14	0,00	91.597,14
8.2.1.06	AYUNTAMIENTO DE LOGROÑO CASCO HISTORICO	43.443,66	0,00	43.443,66
8.3	REINTEGRO DE PRESTAMOS CONCEDIDOS FUERA DEL SECTOR PUBLICO	111.369,13	0,00	111.369,13
8.3.0	A CORTO PLAZO	0,00	0,00	0,00
8.3.0.00	REINTEGRO DE ANTICIPOS AL PERSONAL DE LA COMUNIDAD AUTONOMA	0,00	0,00	0,00
8.3.1	A LARGO PLAZO	111.369,13	0,00	111.369,13
8.3.1.01	OTROS GRUPOS DE VIVIENDAS	55.538,78	0,00	55.538,78
8.3.1.24	CONSTRUCCON ALMACEN PATATAS Y CEBOLLAS EN VILLAR DE TORRE	13.713,41	0,00	13.713,41
8.3.1.27	RED DE DISTRIBUCION DE AGUA PARA RIEGO EN SANTA COLOMA	9.082,61	0,00	9.082,61
8.3.1.29	EMBALSE Y RED DE TUBERIAS DE AUTOL	0,00	0,00	0,00
8.3.1.30	MEJORA Balsa QUEL	4.772,04	0,00	4.772,04
8.3.1.31	AMPLIACIÓN REGADIO LA LLANADA DE ALDEANUEVA DE EBRO	28.262,29	0,00	28.262,29
8.3.1.32	CAPTACION, Balsa Y DISTRIBUCION AGUA RIEGO EN SANTURDEJO	0,00	0,00	0,00
8.6	REMUNERACION PRESTAMOS Y CREDITOS AVALADOS	0,00	0,00	0,00
8.6.0	RECUPERACION DE RIESGOS ASUMIDOS EN AVALES.	0,00	0,00	0,00
8.7	REMANENTE DE TESORERIA	0,00	0,00	0,00
8.7.1	REMANENTE DE TESORERIA AFECTADO	0,00	0,00	0,00
8.7.1.00	REMANENTES AFECTADOS	0,00	0,00	0,00
8.7.1.01	FINANCIACIÓN BEL-PYMES	0,00	0,00	0,00
9	PASIVOS FINANCIEROS	550.314.447,79	0,00	550.314.447,79
9.0	EMISION DE DEUDA PUBLICA EN MONEDA NACIONAL	171.137,10	0,00	171.137,10
9.0.1	A LARGO PLAZO	171.137,10	0,00	171.137,10
9.0.1.02	DIFERENCIA NOMINAL	171.137,10	0,00	171.137,10



Gobierno
de La
Rioja

Adm. Pública y Hacienda

SICAP - Sistema de Información Contable

Ejercicio: 2015


PROCESO DE GESTIÓN DEL INGRESO PÚBLICO B) RECAUDACIÓN NETA

Página 11

Información a fecha: 31/12/2015

Unidad monetaria: Euros

Clasificación Económica	Denominación	Recaudación Total	Devoluciones de Ingresos	Recaudación Neta
9.1	PRESTAMOS RECIBIDOS EN MONEDA NACIONAL	550.143.310,69	0,00	550.143.310,69
9.1.2	PRESTAMOS RECIBIDOS A LARGO PLAZO DE ENTES DEL SECTOR PUBLICO	267.996.977,08	0,00	267.996.977,08
9.1.2.00	FACILIDAD FINANCIERA RDL 17/2014.APARTADOS A,B,C Y D	127.202.976,70	0,00	127.202.976,70
9.1.2.01	FACILIDAD FINANCIERA RDL 17/2014. APARTADO E) DEFICIT EJ. ANT.	73.655.067,96	0,00	73.655.067,96
9.1.2.02	FACILIDAD FINANCIERA RDL 17/2014.APARTADO E). DÉFICIT EJERCICIO 2015	56.390.000,00	0,00	56.390.000,00
9.1.2.03	FACILIDAD FINANCIERA RDL 17/2014.APARTADO F). LIQ.NEGATIVAS 2008 Y 2009	9.883.444,52	0,00	9.883.444,52
9.1.2.10	PRESTAMOS MINISTERIOS	843.726,48	0,00	843.726,48
9.1.2.11	AYUDAS INFRAESTRUCTURAS	21.761,42	0,00	21.761,42
9.1.3	PRESTAMOS RECIBIDOS A LARGO PLAZO DE ENTES DE FUERA DEL SECTOR PUBLICO	282.146.333,61	0,00	282.146.333,61
9.1.3.00	FINANCIACIÓN GENERAL	282.146.333,61	0,00	282.146.333,61
9.1.3.02	FINANCIACIÓN LIQUIDACION NEGATIVA 2008 Y 2009	0,00	0,00	0,00
** TOTAL **		1.657.778.405,91	88.470.274,75	1.569.308.131,16



Información a fecha: 31/12/2015

Unidad monetaria: Euros


Clasificación Económica	Denominación	Cobros en Especie	Insolvencias	Otras	Total Derechos Cancelados
1	IMPUESTOS DIRECTOS	0,00	0,00	336,37	336,37
1.0	SOBRE LA RENTA	0,00	0,00	336,37	336,37
1.0.1	RECARGO SOBRE ACTIVIDADES ECONOMICAS	0,00	0,00	336,37	336,37
2	IMPUESTOS INDIRECTOS	0,00	1.245,54	15.935,25	17.180,79
2.2	CANONES	0,00	1.245,54	15.935,25	17.180,79
2.2.0	CANON DE SANEAMIENTO Y DEPURACION	0,00	1.245,54	15.935,25	17.180,79
3	TASAS Y OTROS INGRESOS	0,00	510.350,61	5.663,46	516.014,07
3.1	PRESTACION DE SERVICIOS	0,00	341.556,54	0,00	341.556,54
3.1.1	POLÍTICAS SOCIALES, FAMILIA, IGUALDAD Y JUSTICIA	0,00	341.556,54	0,00	341.556,54
3.1.1.09	CENTROS CONCERTADOS, ANCIANOS DISCAPACITADOS Y OTROS	0,00	341.556,54	0,00	341.556,54
3.8	REINTEGROS	0,00	17.166,07	0,00	17.166,07
3.8.0	DE PAGOS DE EJERCICIOS ANTERIORES	0,00	17.166,07	0,00	17.166,07
3.9	OTROS INGRESOS	0,00	151.628,00	5.663,46	157.291,46
3.9.1	RECARGOS Y MULTAS	0,00	151.628,00	5.663,46	157.291,46
3.9.1.02	MULTAS Y SANCIONES	0,00	151.628,00	5.663,46	157.291,46
** TOTAL **		0,00	511.596,15	21.935,08	533.531,23



Información a fecha: 31/12/2015

Unidad monetaria: Euros

Clasificación Económica	Denominación	Saldo Inicial Pdte. de Pago	Modificación Saldo Inicial	Reconocidas en el Ejercicio	Total Devoluciones Reconocidas	Efectuadas en el Ejercicio	Devoluciones Pdtes. de Pago
1	IMPUESTOS DIRECTOS	0,00	-8.943,90	11.116.575,48	11.107.631,58	11.116.575,48	-8.943,90
1.0	SOBRE LA RENTA	0,00	0,00	7.524.172,34	7.524.172,34	7.524.172,34	0,00
1.0.1	RECARGO SOBRE ACTIVIDADES ECONOMICAS	0,00	0,00	2.950,73	2.950,73	2.950,73	0,00
1.0.2	TRAMO AUTONOMICO DEL I.R.P.F.	0,00	0,00	7.521.221,61	7.521.221,61	7.521.221,61	0,00
1.1	SOBRE EL CAPITAL	0,00	-8.943,90	3.592.403,14	3.583.459,24	3.592.403,14	-8.943,90
1.1.0	IMPUESTO SOBRE SUCESIONES	0,00	-12.706,25	2.058.618,71	2.045.912,46	2.058.618,71	-12.706,25
1.1.1	IMPUESTO SOBRE EL PATRIMONIO	0,00	0,00	1.348.266,92	1.348.266,92	1.348.266,92	0,00
1.1.2	IMPUESTO SOBRE DONACIONES	0,00	3.762,35	185.517,51	189.279,86	185.517,51	3.762,35
2	IMPUESTOS INDIRECTOS	0,00	13.022,65	12.361.419,71	12.374.442,36	12.361.419,71	13.022,65
2.0	SOBRE TRANSMISIONES PATRIMONIALES Y ACTOS JURIDICOS DOCUMENTADOS	0,00	12.897,83	1.060.410,29	1.073.308,12	1.060.410,29	12.897,83
2.0.0	SOBRE TRANSMISIONES PATRIMONIALES	0,00	13.316,11	627.523,29	640.839,40	627.523,29	13.316,11
2.0.1	SOBRE ACTOS JURIDICOS DOCUMENTADOS	0,00	-418,28	432.887,00	432.468,72	432.887,00	-418,28
2.2	CANONES	0,00	124,82	318.332,48	318.457,30	318.332,48	124,82
2.2.0	CANON DE SANEAMIENTO Y DEPURACION	0,00	124,82	318.332,48	318.457,30	318.332,48	124,82
2.3	SOBRE EL VALOR AÑADIDO	0,00	0,00	10.419.347,80	10.419.347,80	10.419.347,80	0,00
2.3.0	IMPUESTO SOBRE EL VALOR AÑADIDO	0,00	0,00	10.419.347,80	10.419.347,80	10.419.347,80	0,00
2.3.0.01	SOBRE OPERACIONES INTERIORES	0,00	0,00	10.419.347,80	10.419.347,80	10.419.347,80	0,00
2.4	SOBRE CONSUMOS ESPECÍFICOS	0,00	0,00	563.329,14	563.329,14	563.329,14	0,00
2.4.0	IMPUESTOS ESPECIALES	0,00	0,00	563.329,14	563.329,14	563.329,14	0,00
2.4.0.00	IMPUESTO SOBRE EL ALCOHOL Y BEBIDAS DERIVADAS	0,00	0,00	92.278,45	92.278,45	92.278,45	0,00
2.4.0.02	IMPUESTO SOBRE LA CERVEZA	0,00	0,00	124.179,79	124.179,79	124.179,79	0,00
2.4.0.04	IMPUESTO SOBRE HIDROCARBUROS	0,00	0,00	85.219,30	85.219,30	85.219,30	0,00
2.4.0.05	IMPUESTO SOBRE LA ELECTRICIDAD	0,00	0,00	261.651,60	261.651,60	261.651,60	0,00
3	TASAS Y OTROS INGRESOS	0,00	37.874,82	187.631,24	225.506,06	187.631,24	37.874,82
3.0	VENTA DE BIENES	0,00	0,00	184,80	184,80	184,80	0,00
3.0.4	VENTA DE PRODUCTOS AGROPECUARIOS	0,00	0,00	184,80	184,80	184,80	0,00
3.0.4.00	VENTA DE PLANTAS Y SEMILLAS DE VIVEROS	0,00	0,00	184,80	184,80	184,80	0,00
3.1	PRESTACION DE SERVICIOS	0,00	28.879,50	20.455,91	49.335,41	20.455,91	28.879,50
3.1.1	POLÍTICAS SOCIALES, FAMILIA, IGUALDAD Y JUSTICIA	0,00	28.879,50	8.528,52	37.408,02	8.528,52	28.879,50
3.1.1.04	RESIDENCIA DE PERSONAS MAYORES DE LADERO	0,00	0,00	8.313,97	8.313,97	8.313,97	0,00
3.1.1.09	CENTROS CONCERTADOS, ANCIANOS DISCAPACITADOS Y OTROS	0,00	28.879,50	214,55	29.094,05	214,55	28.879,50
3.1.5	DE LA CONSEJERÍA DE EDUCACIÓN, FORMACIÓN Y EMPLEO	0,00	0,00	1.440,64	1.440,64	1.440,64	0,00
3.1.5.01	INSTALACIONES DEPORTIVAS	0,00	0,00	57,74	57,74	57,74	0,00
3.1.5.03	ESCUELAS INFANTILES DE PRIMER CICLO	0,00	0,00	1.382,90	1.382,90	1.382,90	0,00
3.1.8	DE LA CONSEJERÍA DE PRESIDENCIA Y JUSTICIA	0,00	0,00	10.448,56	10.448,56	10.448,56	0,00
3.1.8.00	CAMPAMENTOS E INTERCAMBIOS	0,00	0,00	844,56	844,56	844,56	0,00
3.1.8.03	CURSOS DE FORMACION JUVENIL	0,00	0,00	15,00	15,00	15,00	0,00
3.1.8.04	JUEGOS DEPORTIVOS DE LA RIOJA	0,00	0,00	9.589,00	9.589,00	9.589,00	0,00



Información a fecha: 31/12/2015

Unidad monetaria: Euros

Clasificación Económica	Denominación	Saldo Inicial Pdte. de Pago	Modificación Saldo Inicial	Reconocidas en el Ejercicio	Total Devoluciones Reconocidas	Efectuadas en el Ejercicio	Devoluciones Pdes. de Pago
3.1.9	PRESTACION DE OTROS SERVICIOS	0,00	0,00	38,19	38,19	38,19	0,00
3.1.9.02	EMISION DE TARJETAS DE TACOGRAFO DIGITAL	0,00	0,00	38,19	38,19	38,19	0,00
3.2	TASAS DE LA COMUNIDAD AUTONOMA DE LA RIOJA	0,00	0,00	568,31	568,31	568,31	0,00
3.2.7	ADMINISTRACIÓN PÚBLICA Y HACIENDA	0,00	0,00	247,76	247,76	247,76	0,00
3.2.7.03	TASA 12.100 INSCRIPCIÓN PROCESOS SELECCIÓN DEL PERSONAL	0,00	0,00	247,76	247,76	247,76	0,00
3.2.9	DESARROLLO ECONOMICO E INNOVACION	0,00	0,00	320,55	320,55	320,55	0,00
3.2.9.12	TASA 19.12. POR TRAMITACIÓN DE LOS CERTIF. DE EFICIENCIA ENERGÉTICA DE EDIFICIO	0,00	0,00	320,55	320,55	320,55	0,00
3.3	TASAS AFECTADAS EN DECRETOS DE TRANSFERENCIAS	0,00	54,50	6.093,94	6.148,44	6.093,94	54,50
3.3.1	AGRICULTURA, GANADERÍA Y MEDIO AMBIENTE	0,00	0,00	446,35	446,35	446,35	0,00
3.3.1.06	TASA 05.06 GESTION TECNICO-FACULTATIVO SERVICIOS AGRONOMICOS	0,00	0,00	38,92	38,92	38,92	0,00
3.3.1.07	TASA 05.07 SERVICIOS FACULTATIVOS VETERINARIOS	0,00	0,00	326,84	326,84	326,84	0,00
3.3.1.19	TASA 05.19 SERVICIOS MATERIA CALIDAD AMBIENTAL	0,00	0,00	80,59	80,59	80,59	0,00
3.3.2	SALUD	0,00	54,50	32,58	87,08	32,58	54,50
3.3.2.03	TASA 06.04 SERVICIOS SANITARIOS	0,00	54,50	32,58	87,08	32,58	54,50
3.3.4	EDUCACIÓN, FORMACION Y EMPLEO	0,00	0,00	3.731,36	3.731,36	3.731,36	0,00
3.3.4.03	TASA 08.04 SERV.DOC.EN ESCUELAS IDIOMAS Y CONSERV.MUSICA LA RIOJA	0,00	0,00	3.340,65	3.340,65	3.340,65	0,00
3.3.4.04	TASA 08.05 EXPEDICION DE TITULOS ACADEMICOS Y PROFESIONALES	0,00	0,00	390,71	390,71	390,71	0,00
3.3.5	FOMENTO Y POLITICA TERRITORIAL	0,00	0,00	522,00	522,00	522,00	0,00
3.3.5.04	TASA 09.05 DE CÉDULAS DE HABITABILIDAD	0,00	0,00	11,09	11,09	11,09	0,00
3.3.5.05	TASA 09.06 ORDENACION DE TRANSPORTES MECÁNICOS POR CARRETERA	0,00	0,00	36,36	36,36	36,36	0,00
3.3.5.07	TASA 09.08 OCUPACION Y APROVECHAMIENTO DE DOMINIO PÚBLICO	0,00	0,00	129,02	129,02	129,02	0,00
3.3.5.14	TASA 09.15 AUTORIZACIONES URBANISTICAS	0,00	0,00	119,62	119,62	119,62	0,00
3.3.5.18	TASA 09.19 ACTUACIONES DE GESTIÓN DE EXPLOTACIONES MINERAS	0,00	0,00	201,35	201,35	201,35	0,00
3.3.5.20	TASA 09.21 PARTICIPACIÓN EN EXÁMENES Y EXPEDICIÓN DE ACREDITACIONES	0,00	0,00	24,56	24,56	24,56	0,00
3.3.7	ADMINISTRACIÓN PÚBLICA Y HACIENDA	0,00	0,00	217,27	217,27	217,27	0,00
3.3.7.03	TASA 12.04 ACTUAC. ADMINIST. EN JUEGOS DE SUERTE, ENVITE O AZAR	0,00	0,00	217,27	217,27	217,27	0,00
3.3.8	PRESIDENCIA, RELACIONES INSTITUCIONALES Y ACCION EXTERIOR	0,00	0,00	280,14	280,14	280,14	0,00
3.3.8.03	TASA 14.04 DEL BOLETIN OFICIAL DE LA RIOJA	0,00	0,00	47,50	47,50	47,50	0,00
3.3.8.04	TASA 14.05 AUTORIZACIONES	0,00	0,00	223,11	223,11	223,11	0,00
3.3.8.05	TASA 14.06 EXPEDICION Y HOMOL. TITULOS MONITOR Y DIR.TIEMPO LIBRE	0,00	0,00	9,53	9,53	9,53	0,00
3.3.9	DESARROLLO ECONOMICO E INNOVACION	0,00	0,00	864,24	864,24	864,24	0,00
3.3.9.03	TASA 19.04 DE INDUSTRIA	0,00	0,00	395,57	395,57	395,57	0,00
3.3.9.09	TASA 19.10 ACCESO PROCED. RECONOC. COMPET.AQUIR.PROFES.POR EXPLABORAL	0,00	0,00	295,29	295,29	295,29	0,00
3.3.9.10	TASA 19.11 ACREDITACIÓN CENTROS Y ENTIDADES DE FORMACIÓN PARA EL EMPLEO	0,00	0,00	173,38	173,38	173,38	0,00
3.5	INGRESOS PROCEDENTES DE PRESTACIONES DE ASISTENCIA SANITARIA	0,00	0,00	2.055,00	2.055,00	2.055,00	0,00
3.5.0	GESTIONADA POR S.R.S. PARA FINANCIAR SUS GASTOS SANITARIOS	0,00	0,00	2.055,00	2.055,00	2.055,00	0,00
3.8	REINTEGROS	0,00	191,46	1.051,97	1.243,43	1.051,97	191,46
3.8.0	DE PAGOS DE EJERCICIOS ANTERIORES	0,00	191,46	1.051,97	1.243,43	1.051,97	191,46




Información a fecha: 31/12/2015

Unidad monetaria: Euros

TASAS

Clasificación Económica	Denominación	Derechos Recon. Netos	Recaudación Neta	Derechos Cancelados	Derechos Pdtes. Cobro
3	TASAS Y OTROS INGRESOS	6.285.998,77	6.261.737,66	0,00	24.261,11
3.1	PRESTACION DE SERVICIOS	1.178.543,51	1.178.015,43	0,00	528,08
3.1.0	SERVICIOS SANITARIOS	339.384,72	339.384,72	0,00	0,00
3.1.0.03	DERECHOS MATRÍCULA CURSOS Y SEMINARIOS	339.384,72	339.384,72	0,00	0,00
3.1.1	POLÍTICAS SOCIALES, FAMILIA, IGUALDAD Y JUSTICIA	839.158,79	838.630,71	0,00	528,08
3.1.1.10	CENTROS DE DIA. SERVICIO DE PERSONAS MAYORES	839.158,79	838.630,71	0,00	528,08
3.1.1.11	PLAZAS CONCERTADAS DE PERSONAS MAYORES	0,00	0,00	0,00	0,00
3.1.1.12	PLAZAS CONCERTADAS DE PERSONAS CON DISCAPACIDAD	0,00	0,00	0,00	0,00
3.2	TASAS DE LA COMUNIDAD AUTONOMA DE LA RIOJA	1.529.336,66	1.529.336,66	0,00	0,00
3.2.1	AGRICULTURA, GANADERÍA Y MEDIO AMBIENTE	151.232,10	151.232,10	0,00	0,00
3.2.1.00	TASA 05.01. PRESTACION DE SERVICIOS DE CARACTER GENERAL	1.222,39	1.222,39	0,00	0,00
3.2.1.01	TASA 05.02. DIRECCION E INSPECCION OBRAS POR CONTRATO	0,00	0,00	0,00	0,00
3.2.1.21	TASA 05.21 PRESTACION SERVICIOS CERTIFICACION Y CONTROL DOP ACEITE	47.436,29	47.436,29	0,00	0,00
3.2.1.22	TASA 05.22 CERTIFICACION Y CONTROL PRODUCCION AGRARIA ECOLOGICA	77.415,22	77.415,22	0,00	0,00
3.2.1.23	TASA 05.23 CERTIFICACION Y CONTROL DOP PERAS DE RINCON DE SOTO	13.226,00	13.226,00	0,00	0,00
3.2.1.24	TASA 05.24 CERTIFICACION Y CONTROL IGP CHORIZO RIOJANO	2.573,02	2.573,02	0,00	0,00
3.2.1.25	TASA 05.25 CERTIFICACION Y CONTROL IGP PIMIENTO RIOJANO	4.793,61	4.793,61	0,00	0,00
3.2.1.26	TASA 05.26 CERTIFICACION Y CONTROL DOP QUESO CAMERANO	2.442,96	2.442,96	0,00	0,00
3.2.1.27	TASA 05.27 CERTIFICACION Y CONTROL IGP COLIFLOR DE CALAHORRA	2.122,61	2.122,61	0,00	0,00
3.2.1.28	TASA 05.28 CERTIFICACION Y CONTROL IGP VALLES DE SADACIA	0,00	0,00	0,00	0,00
3.2.2	SALUD	7.040,10	7.040,10	0,00	0,00
3.2.2.00	TASA 06.01 PRESTACION SERVICIOS CARACTER GENERAL	0,00	0,00	0,00	0,00
3.2.2.01	TASA 06.02 DIRECCION E INSPECCION OBRAS POR CONTRATO	0,00	0,00	0,00	0,00
3.2.2.27	TASA 15.03 OCUPACION O APROVECHAMIENTO BIENES DOMINIO PUBLICO	7.040,10	7.040,10	0,00	0,00
3.2.4	EDUCACIÓN, FORMACION Y EMPLEO	18.160,96	18.160,96	0,00	0,00
3.2.4.00	TASA 08.01 PRESTACION DE SERVICIOS CARACTER GENERAL	3.550,96	3.550,96	0,00	0,00
3.2.4.01	TASA 08.02 DIRECCION E INSPECCION OBRAS POR CONTRATO	0,00	0,00	0,00	0,00
3.2.4.08	TASA 08.08. POR INSCRIPCIÓN EN LAS PRUEBAS LIBRES PARA LA OBTENCIÓN DEL TÍTULO	580,00	580,00	0,00	0,00
3.2.4.09	TASA 08.09. POR INSCRIPCIÓN EN LAS PRUEBAS DE ACCESO A CICLOS FORMATIVOS DE GR.M	14.030,00	14.030,00	0,00	0,00
3.2.4.10	TASA 08.10. POR INSCRIPCIÓN PRUEBAS TITULO TECNICO FORMACION PROFESIONAL	0,00	0,00	0,00	0,00
3.2.4.99	TASA 08.100. POR INSCRIPCIÓN EN PROCESOS DE SELECCIÓN DE PERSONAL	0,00	0,00	0,00	0,00
3.2.5	FOMENTO Y POLÍTICA TERRITORIAL	1.110.996,86	1.110.996,86	0,00	0,00
3.2.5.00	TASA 09.01 PRESTACION DE SERVICIOS CARACTER GENERAL	764,16	764,16	0,00	0,00
3.2.5.01	TASA 09.02 DIRECCION E INSPECCION OBRAS POR CONTRATO	1.110.232,70	1.110.232,70	0,00	0,00
3.2.5.24	TASA 09.24 PRESTACIÓN DEL SERVICIO DE TRANSPORTE DE AGUA POTABLE	0,00	0,00	0,00	0,00
3.2.7	ADMINISTRACIÓN PÚBLICA Y HACIENDA	163.124,49	163.124,49	0,00	0,00




Información a fecha: 31/12/2015

Unidad monetaria: Euros


TASAS

Clasificación Económica	Denominación	Derechos Recon. Netos	Recaudación Neta	Derechos Cancelados	Derechos Pdes. Cobro
3.2.7.00	TASA 12.01 PRESTACION DE SERVICIOS DE CARACTER GENERAL	5.877,18	5.877,18	0,00	0,00
3.2.7.01	TASA 12.02 DIRECCION E INSPECCION DE OBRAS POR CONTRATO	0,00	0,00	0,00	0,00
3.2.7.03	TASA 12.100 INSCRIPCIÓN PROCESOS SELECCIÓN DEL PERSONAL	116.135,09	116.135,09	0,00	0,00
3.2.7.05	TASA 12.08 PRESTACIÓN SERVICIOS ADMINISTRATIVOS COMUNICACIÓN AUDIOVISUAL	2.084,62	2.084,62	0,00	0,00
3.2.7.06	TASA 12.09 UTILIZACIÓN CENTROS TELECOMUNICACIONES	39.027,60	39.027,60	0,00	0,00
3.2.7.08	X	0,00	0,00	0,00	0,00
3.2.7.09	X	0,00	0,00	0,00	0,00
3.2.7.99	TASA 12.100 POR INSCRIPCIÓN EN PROCESOS DE SELECCIÓN DE PERSONAL CONVOCADOS POR	0,00	0,00	0,00	0,00
3.2.8	PRESIDENCIA, RELACIONES INSTITUCIONALES Y ACCION EXTERIOR	4.319,08	4.319,08	0,00	0,00
3.2.8.09	TASA 14.09 POR INSCRIP. Y EXPED. DE CERTIF. EN EL REGISTRO DE PAREJAS DE HECHO	4.319,08	4.319,08	0,00	0,00
3.2.9	DESARROLLO ECONOMICO E INNOVACION	74.463,07	74.463,07	0,00	0,00
3.2.9.00	TASA 19.01 PRESTACION DE SERVICIOS DE CARACTER GENERAL	1.992,29	1.992,29	0,00	0,00
3.2.9.01	TASA 19.02 DIRECCION E INSPECCION DE OBRAS POR CONTRATO	0,00	0,00	0,00	0,00
3.2.9.12	TASA 19.12. POR TRAMITACIÓN DE LOS CERTIF. DE EFICIENCIA ENERGÉTICA DE EDIFICIO	72.470,78	72.470,78	0,00	0,00
3.3	TASAS AFECTADAS EN DECRETOS DE TRANSFERENCIAS	3.578.118,60	3.554.385,57	0,00	23.733,03
3.3.1	AGRICULTURA, GANADERÍA Y MEDIO AMBIENTE	1.415.724,57	1.415.724,57	0,00	0,00
3.3.1.04	TASA 05.04 PRESTAC. SERV. RELACIONADOS CON LA PRODUCCIÓN AGRÍCOLA	474,76	474,76	0,00	0,00
3.3.1.05	TASA 05.05 ORDENAC. Y DEFENSA INDUSTRIAS AGRARIAS	5.455,47	5.455,47	0,00	0,00
3.3.1.06	TASA 05.06 GESTION TECNICO-FACULTATIVO SERVICIOS AGRONOMICOS	129.819,07	129.819,07	0,00	0,00
3.3.1.07	TASA 05.07 SERVICIOS FACULTATIVOS VETERINARIOS	57.612,54	57.612,54	0,00	0,00
3.3.1.08	TASA 05.08 ARRENDAMIENTO MANTENIMIENTO DE SILOS	0,00	0,00	0,00	0,00
3.3.1.10	TASA 05.10 ASISTENCIA SERV. VETERINARIO OFICIAL A FERIAS	1.134,48	1.134,48	0,00	0,00
3.3.1.11	TASA 05.11 SERVICIOS MATERIA FORESTAL Y VIAS PECUARIAS	212.400,88	212.400,88	0,00	0,00
3.3.1.12	TASA 05.12 SERVICIOS EN MATERIA DE CAZA	382.249,73	382.249,73	0,00	0,00
3.3.1.13	TASA 05.13 PERMISOS CAZA TERRENOS CINEGÉTICOS DE LA COMUNIDAD AUTONOMA	241.709,64	241.709,64	0,00	0,00
3.3.1.14	TASA 05.14 SERVICIOS EN MATERIA DE PESCA	96.768,79	96.768,79	0,00	0,00
3.3.1.15	TASA 05.15 PERMISOS DE PESCA EN COTOS FLUVIALES	44.487,09	44.487,09	0,00	0,00
3.3.1.17	TASA 05.17 SERVICIOS EN MATERIA DE FLORA Y FAUNA	7.782,45	7.782,45	0,00	0,00
3.3.1.18	TASA 05.18 OCUPACIÓN Y APROVECHAMIENTO VIAS PECUARIAS	175.906,96	175.906,96	0,00	0,00
3.3.1.19	TASA 05.19 SERVICIOS MATERIA CALIDAD AMBIENTAL	59.815,29	59.815,29	0,00	0,00
3.3.1.20	TASA 05.20 SERVICIOS MATERIA INFORMACIÓN MEDIOAMBIENTAL	107,42	107,42	0,00	0,00
3.3.2	SALUD	255.558,41	239.096,65	0,00	16.461,76
3.3.2.03	TASA 06.04 SERVICIOS SANITARIOS	192.280,69	175.818,93	0,00	16.461,76
3.3.2.04	TASA 06.05. INSPECC. Y CONTROLES SANIT.DE CARNES FRESCAS Y OTROS	63.277,72	63.277,72	0,00	0,00
3.3.2.05	TASA 06.06 ADOPCIÓN DE ANIMALES DEL CENTRO DE ACOGIDA DE ANIMALES	0,00	0,00	0,00	0,00
3.3.2.06	X	0,00	0,00	0,00	0,00



TASAS

Clasificación Económica	Denominación	Derechos Recon. Netos	Recaudación Neta	Derechos Cancelados	Derechos Pdtes. Cobro
3.3.4	EDUCACIÓN, FORMACION Y EMPLEO	610.911,95	610.911,95	0,00	0,00
3.3.4.03	TASA 08.04 SERV.DOC.EN ESCUELAS IDIOMAS Y CONSERV.MUSICA LA RIOJA	448.621,50	448.621,50	0,00	0,00
3.3.4.04	TASA 08.05 EXPEDICION DE TITULOS ACADEMICOS Y PROFESIONALES	158.880,83	158.880,83	0,00	0,00
3.3.4.05	TASA 08.06 SERVICIOS PRESTADOS REGISTRO PROPIEDAD INTELECTUAL	3.409,62	3.409,62	0,00	0,00
3.3.4.06	X	0,00	0,00	0,00	0,00
3.3.5	FOMENTO Y POLITICA TERRITORIAL	320.590,51	320.590,51	0,00	0,00
3.3.5.03	TASA 09.04 CALIFICACION DE ACTUAC. PROTEGIDAS EN MAT.DE VIVIENDA	956,75	956,75	0,00	0,00
3.3.5.04	TASA 09.05 DE CÉDULAS DE HABITABILIDAD	23.349,82	23.349,82	0,00	0,00
3.3.5.05	TASA 09.06 ORDENACION DE TRANSPORTES MECÁNICOS POR CARRETERA	124.275,72	124.275,72	0,00	0,00
3.3.5.06	TASA 09.07 PRESTAC.SERVICIO LABORAT.PARA CONTROL CALIDAD DE MAT.	58.531,58	58.531,58	0,00	0,00
3.3.5.07	TASA 09.08 OCUPACION Y APROVECHAMIENTO DE DOMINIO PÚBLICO	47.557,59	47.557,59	0,00	0,00
3.3.5.08	TASA 09.09 INFORMES Y OTRAS ACTUACIONES DE LA CONSEJERÍA	11.248,33	11.248,33	0,00	0,00
3.3.5.09	TASA 09.10 ACRED.LABOR.DE ENSAYOS PARA CONTROL DE CAL.DE LA EDIF.	0,00	0,00	0,00	0,00
3.3.5.10	TASA 09.11 SERVICIOS ORDENACION TERITORIO Y URBANISMO	5.135,77	5.135,77	0,00	0,00
3.3.5.11	TASA 09.12 REPRODUCCION DE DOCUMENTOS	11,67	11,67	0,00	0,00
3.3.5.12	TASA 09.13 SERVICIOS OBRAS PÚBLICAS, POL. LOCAL URBANISMO Y MINAS EXPROPIACION	0,00	0,00	0,00	0,00
3.3.5.13	TASA 09.14 TRAMITACION DE PROCEDIMIENTOS URBANISTICOS	14.723,36	14.723,36	0,00	0,00
3.3.5.14	TASA 09.15 AUTORIZACIONES URBANISTICAS	6.395,06	6.395,06	0,00	0,00
3.3.5.15	TASA 09.16 INSCRIPCIÓN EN EL REGISTRO DE ENTID. URBANIST.COLABOR.	95,71	95,71	0,00	0,00
3.3.5.16	TASA 09.17 ORDENACIÓN DE DERECHOS MINEROS	944,63	944,63	0,00	0,00
3.3.5.17	TASA 09.18 UTILIZ.PRIVAT.DEL DOM. PÚBL.MINERO POR MEDIO DE CONC.O AUTOR.	0,00	0,00	0,00	0,00
3.3.5.18	TASA 09.19 ACTUACIONES DE GESTIÓN DE EXPLOTACIONES MINERAS	26.954,86	26.954,86	0,00	0,00
3.3.5.19	TASA 09.20 ACTUACIONES RELACIONADAS CON LOS REGIS. PÚBL.DE IND.EXTRACTIVAS	0,00	0,00	0,00	0,00
3.3.5.20	TASA 09.21 PARTICIPACIÓN EN EXÁMENES Y EXPEDICIÓN DE ACREDITACIONES	-24,56	-24,56	0,00	0,00
3.3.5.21	TASA 09.22 ACTUAC.ADMIN.EN REGISTROS DEPENDIENTES DE LA C.A.R.	0,00	0,00	0,00	0,00
3.3.5.23	TASA 09.25 INFORMACION GEOGRAFICA	434,22	434,22	0,00	0,00
3.3.5.25	X	0,00	0,00	0,00	0,00
3.3.7	ADMINISTRACIÓN PÚBLICA Y HACIENDA	74.271,98	74.271,98	0,00	0,00
3.3.7.03	TASA 12.04 ACTUAC. ADMINIST. EN JUEGOS DE SUERTE, ENVITE O AZAR	66.945,41	66.945,41	0,00	0,00
3.3.7.04	TASA 12.05 VENTA DE IMPRESOS PARA EL CUMPLIM. DE OBLIGAC. TRIBUT.	7.326,57	7.326,57	0,00	0,00
3.3.7.05	TASA 12.06 INSCRIP.Y CERTIF.DEL REGISTRO ADMINIS.ESPECIAL MEDIAD.DE SEGUROS.	0,00	0,00	0,00	0,00
3.3.7.06	X	0,00	0,00	0,00	0,00
3.3.8	PRESIDENCIA, RELACIONES INSTITUCIONALES Y ACCION EXTERIOR	146.166,73	146.166,73	0,00	0,00
3.3.8.03	TASA 14.04 DEL BOLETIN OFICIAL DE LA RIOJA	110.398,06	110.398,06	0,00	0,00
3.3.8.04	TASA 14.05 AUTORIZACIONES	7.169,12	7.169,12	0,00	0,00
3.3.8.05	TASA 14.06 EXPEDICION Y HOMOL. TITULOS MONITOR Y DIR.TIEMPO LIBRE	1.600,84	1.600,84	0,00	0,00




Información a fecha: 31/12/2015

Unidad monetaria: Euros

TASAS

Clasificación Económica	Denominación	Derechos Recon. Netos	Recaudación Neta	Derechos Cancelados	Derechos Pdtes. Cobro
3.3.8.06	TASA 14.07 PERMISOS ACAMPADA LIBRE DE GRUPOS O ASOC.JUV.EN LA C.A.R.	0,00	0,00	0,00	0,00
3.3.8.07	TASA 14.08 EXPEDICION DE CARNÉ JOVEN	26.998,71	26.998,71	0,00	0,00
3.3.8.08	TASA 14.09 INSCRIPCION Y CERTIFICACION EN EL REGISTRO DE PAREJAS DE HECHO	0,00	0,00	0,00	0,00
3.3.9	DESARROLLO ECONOMICO E INNOVACION	754.894,45	747.623,18	0,00	7.271,27
3.3.9.03	TASA 19.04 DE INDUSTRIA	243.201,98	235.930,71	0,00	7.271,27
3.3.9.04	TASA 19.05 PRESTACION SERVICIOS DE ITV	485.033,58	485.033,58	0,00	0,00
3.3.9.05	TASA 19.06 TRAMITACION ADMINISTRATIVA LICENCIA COMERCIAL ESPECIFICA	0,00	0,00	0,00	0,00
3.3.9.06	TASA 19.07 APLICABLE A LA SUBCONTRAT.EN EL SECTOR DE LA CONSTRUCCIÓN	5.223,14	5.223,14	0,00	0,00
3.3.9.07	TASA 19.08 EXPEDICIÓN DE CERTIFICACIONES INSCRIPCION EN LOS RADE	0,00	0,00	0,00	0,00
3.3.9.08	TASA 19.09. EXPEDICION OTRAS CERTIFICACIONES DIREC. GENERAL DE TRABAJO	0,00	0,00	0,00	0,00
3.3.9.09	TASA 19.10 ACCESO PROCED. RECONOC. COMPET.ADQUIR.PROFES.POR EXP.LABORAL	13.142,71	13.142,71	0,00	0,00
3.3.9.10	TASA 19.11 ACREDITACIÓN CENTROS Y ENTIDADES DE FORMACIÓN PARA EL EMPLEO	8.293,04	8.293,04	0,00	0,00
* TOTAL TASAS *		6.285.998,77	6.261.737,66	0,00	24.261,11




Información a fecha: 31/12/2015

Unidad monetaria: Euros

PRECIO PÚBLICO

Clasificación Económica	Denominación	Derechos Recon. Netos	Recaudación Neta	Derechos Cancelados	Derechos Pdtes. Cobro
3	TASAS Y OTROS INGRESOS	8.774.468,13	6.627.561,41	341.556,54	1.805.350,18
3.0	VENTA DE BIENES	478.852,18	478.628,43	0,00	223,75
3.0.0	VENTA DE PUBLICACIONES PROPIAS	46.378,66	46.154,91	0,00	223,75
3.0.0.01	VENTA DEL BOLETIN OFICIAL DEL PARLAMENTO	0,00	0,00	0,00	0,00
3.0.0.02	VENTA DE PUBLICACIONES DEL INSTITUTO DE ESTUDIOS RIOJANOS	45.508,69	45.284,94	0,00	223,75
3.0.0.03	VENTA DE PUBLICACIONES DE DESARROLLO ECONÓMICO E INNOVACIÓN	0,00	0,00	0,00	0,00
3.0.0.04	VENTA DE PUBLICACIONES DE AGRICULTURA, GANADERÍA Y MEDIO AMBIENTE	0,00	0,00	0,00	0,00
3.0.0.05	VENTA DE PUBLICACIONES DE SALUD	0,00	0,00	0,00	0,00
3.0.0.06	VENTA DE IMPRESOS	0,00	0,00	0,00	0,00
3.0.0.99	VENTA DE OTRAS PUBLICACIONES	869,97	869,97	0,00	0,00
3.0.4	VENTA DE PRODUCTOS AGROPECUARIOS	388.697,40	388.697,40	0,00	0,00
3.0.4.00	VENTA DE PLANTAS Y SEMILLAS DE VIVEROS	90.325,82	90.325,82	0,00	0,00
3.0.4.01	EXPLOTACIONES AGRARIAS	298.371,58	298.371,58	0,00	0,00
3.0.5	VENTA DE MATERIAL DE DESHECHO	0,00	0,00	0,00	0,00
3.0.9	VENTA DE OTROS BIENES	43.776,12	43.776,12	0,00	0,00
3.0.9.01	VENTA DE CARTONES DE BINGO	43.776,12	43.776,12	0,00	0,00
3.0.9.06	VENTA DE CATALOGOS	0,00	0,00	0,00	0,00
3.0.9.08	VENTA OBJETOS PUBLICITARIOS	0,00	0,00	0,00	0,00
3.0.9.09	VENTA DE CHATARRA	0,00	0,00	0,00	0,00
3.1	PRESTACION DE SERVICIOS	8.295.615,95	6.148.932,98	341.556,54	1.805.126,43
3.1.0	SERVICIOS SANITARIOS	558.682,17	558.682,17	0,00	0,00
3.1.0.01	CENTRO ASISTENCIAL DE ALBELDA DE IREGUA	558.682,17	558.682,17	0,00	0,00
3.1.1	POLÍTICAS SOCIALES, FAMILIA, IGUALDAD Y JUSTICIA	6.034.261,47	3.889.390,67	341.556,54	1.803.314,26
3.1.1.02	RESIDENCIA DE PERSONAS MAYORES DE CALAHORRA	857.719,97	791.542,14	0,00	66.177,83
3.1.1.04	RESIDENCIA DE PERSONAS MAYORES DE LARDERO	1.385.302,99	1.225.029,32	0,00	160.273,67
3.1.1.06	HOGARES DE TERCERA EDAD	289.506,96	289.506,96	0,00	0,00
3.1.1.07	ESTANCIAS RESIDENCIA SANTA LUCIA DE FUENMAYOR	650.344,71	650.344,71	0,00	0,00
3.1.1.09	CENTROS CONCERTADOS, ANCIANOS DISCAPACITADOS Y OTROS	2.851.386,84	932.967,54	341.556,54	1.576.862,76
3.1.4	DE LA CONSEJERÍA DE ADMINISTRACIÓN PÚBLICA Y HACIENDA	23.429,82	23.429,82	0,00	0,00
3.1.4.01	RECINTO FERIAL DE ALBELDA DE IREGUA	0,00	0,00	0,00	0,00
3.1.4.02	REALIZACION DE SERVICIOS INFORMATICOS	23.429,82	23.429,82	0,00	0,00
3.1.5	DE LA CONSEJERÍA DE EDUCACIÓN, FORMACIÓN Y EMPLEO	1.121.504,90	1.119.692,73	0,00	1.812,17
3.1.5.01	INSTALACIONES DEPORTIVAS	52.613,22	52.613,22	0,00	0,00
3.1.5.03	ESCUELAS INFANTILES DE PRIMER CICLO	1.046.120,68	1.044.308,51	0,00	1.812,17
3.1.5.05	VENTA DE LOCALIDADES ACTUAL	2.510,00	2.510,00	0,00	0,00
3.1.5.07	TARJETA LECTOR MUSEO, BIBLIOTECA Y ARCHIVO	582,00	582,00	0,00	0,00



Gobierno
de La
Rioja

Adm. Pública y Hacienda

SICAP - Sistema de Información Contable

RELACIÓN DE TASAS, PRECIOS PÚBLICOS, PRECIOS PRIVADOS

Ejercicio: 2015


Página 6


Información a fecha: 31/12/2015

Unidad monetaria: Euros

PRECIO PÚBLICO

Clasificación Económica	Denominación	Derechos Recon. Netos	Recaudación Neta	Derechos Cancelados	Derechos Pdtes. Cobro
3.1.5.08	VENTA DE ENTRADAS FILMOTECA RAFAEL AZCONA	16.499,90	16.499,90	0,00	0,00
3.1.5.12	ACTIVIDADES DIDACTICAS ORGANIZADAS POR LOS MUSEOS DE LA RIOJA	3.179,10	3.179,10	0,00	0,00
3.1.7	DE LA CONSEJERÍA DE AGRICULTURA, GANADERIA Y MEDIO AMBIENTE	557.737,59	557.737,59	0,00	0,00
3.1.7.00	ANUNCIOS PUBLICITARIOS	0,00	0,00	0,00	0,00
3.1.7.01	SERVICIO ANALITICO DEL LABORATORIO REGIONAL	83.599,89	83.599,89	0,00	0,00
3.1.7.02	DERECHOS DE PLANTACION DE UVA BLANCA	120.666,40	120.666,40	0,00	0,00
3.1.7.03	PRESTACION SERVICIOS ANALITICOS DE LA ESTACION ENOLOGICA DE HARO	353.471,30	353.471,30	0,00	0,00
* TOTAL PRECIO PÚBLICO *		8.774.468,13	6.627.561,41	341.556,54	1.805.350,18

	Gobierno de La Rioja	Consejería de Administración Pública y Hacienda	Ejercicio 2015
		SICAP - Sistema de Información Contable	

	Gobierno de La Rioja	Consejería de Administración Pública y Hacienda	Ejercicio 2015
		SICAP - Sistema de Información Contable	

VI MEMORIA
12 Información presupuestaria
b) Presupuestos cerrados
Presupuesto de gastos



Gobierno de
La Rioja

Consejería de Administración Pública y Hacienda

SICAP - Sistema de Información Contable

Ejercicio 2015



Gobierno
de La
Rioja

LKCAM310

Adm. Pública y Hacienda

SICAP - Sistema de Información Contable

OBLIGACIONES DE PRESUPUESTOS CERRADOS

Ejercicio: 2015

Página 1

Ejercicio Origen: 2010

Información a fecha: 31/12/2015

Unidad monetaria: Euros

Clasificación Orgánica 0803 EDUCACION, FORMACIÓN Y EMPLEO /

Clasificación Funcional 4541 PRODUCCION DE BIENES PUBLICOS DE CARACTER SOCIAL / CULTURA, JUVENTUD Y DEPORTES / DEPORTES / PROMOCION Y AYUDA AL DEPORTE

Clasificación Económica	Denominación	Saldo Inicial Obligaciones Pdes. de Pago	Rectificaciones o Anulaciones Saldo Inicial	Total Obligaciones	Pagos Realizados	Total Obligaciones Pdes. de Pago
4	TRANSFERENCIAS CORRIENTES	1.665,34	0,00	1.665,34	0,00	1.665,34
4.8	A FAMILIAS E INSTITUCIONES SIN FINES DE LUCRO	1.665,34	0,00	1.665,34	0,00	1.665,34
4.8.3	X	1.665,34	0,00	1.665,34	0,00	1.665,34
4.8.3.00	X	1.665,34	0,00	1.665,34	0,00	1.665,34
Total Orgánico / Funcional	0803 / 4541	1.665,34	0,00	1.665,34	0,00	1.665,34



Gobierno
de La
Rioja

LKCAM310

Adm. Pública y Hacienda

SICAP - Sistema de Información Contable

OBLIGACIONES DE PRESUPUESTOS CERRADOS

Ejercicio: 2015

Página 2

Ejercicio Origen: 2010

Información a fecha: 31/12/2015

Unidad monetaria: Euros

Clasificación Orgánica 0903 FOMENTO Y POLÍTICA TERRITORIAL / DIRECCION GENERAL DE URBANISMO Y VIVIENDA

Clasificación Funcional 4311 PRODUCCION DE BIENES PUBLICOS DE CARACTER SOCIAL / VIVIENDA Y URBANISMO / VIVIENDA / PROMOCION Y AYUDA PARA LA CONSTRUC.,REHABILIT. Y ACCESO A LA VIVIENDA

Clasificación Económica	Denominación	Saldo Inicial Obligaciones Pdes. de Pago	Rectificaciones o Anulaciones Saldo Inicial	Total Obligaciones	Pagos Realizados	Total Obligaciones Pdes. de Pago
7	TRANSFERENCIAS DE CAPITAL	1.286,44	0,00	1.286,44	0,00	1.286,44
7.8	A FAMILIAS E INSTITUCIONES SIN FINES DE LUCRO	1.286,44	0,00	1.286,44	0,00	1.286,44
7.8.0	X	1.286,44	0,00	1.286,44	0,00	1.286,44
7.8.0.00	X	1.286,44	0,00	1.286,44	0,00	1.286,44
Total Orgánico / Funcional	0903 / 4311	1.286,44	0,00	1.286,44	0,00	1.286,44



Gobierno
de La
Rioja

Adm. Pública y Hacienda

SICAP - Sistema de Información Contable

OBLIGACIONES DE PRESUPUESTOS CERRADOS

Ejercicio: 2015

Página 3

Ejercicio Origen: 2010


Información a fecha: 31/12/2015

Unidad monetaria: Euros

Clasificación Orgánica 1001 /

Clasificación Funcional 3111 PROTECCION Y PROMOCION SOCIAL / PROTECCION SOCIAL / ADMINISTRACION GENERAL DE BIENESTAR SOCIAL / ADMINISTRACION GENERAL DE SERVICIOS SOCIALES

Clasificación Económica	Denominación	Saldo Inicial Obligaciones Pdes. de Pago	Rectificaciones o Anulaciones Saldo Inicial	Total Obligaciones	Pagos Realizados	Total Obligaciones Pdes. de Pago
6	INVERSIONES REALES	3.710,52	0,00	3.710,52	0,00	3.710,52
6.2	INVERSION NUEVA ASOCIADA AL FUNCIONAMIENTO OPERATIVO DE LOS SERVICIOS	3.710,52	0,00	3.710,52	0,00	3.710,52
6.2.5	MOBILIARIO Y ENSERES	3.710,52	0,00	3.710,52	0,00	3.710,52
6.2.5.00	ADQUISICION	3.710,52	0,00	3.710,52	0,00	3.710,52
Total Orgánico / Funcional	1001 / 3111	3.710,52	0,00	3.710,52	0,00	3.710,52



**Gobierno
de La
Rioja**

LKCAM310

Adm. Pública y Hacienda

SICAP - Sistema de Información Contable

OBLIGACIONES DE PRESUPUESTOS CERRADOS

Ejercicio: 2015

Página 4

Ejercicio Origen: 2010


Información a fecha: 31/12/2015

Unidad monetaria: Euros

Clasificación Orgánica 100405 / /

Clasificación Funcional 3122 PROTECCION Y PROMOCION SOCIAL / PROTECCION SOCIAL / ACCION SOCIAL / MAYORES Y DISCAPACIDAD

Clasificación Económica	Denominación	Saldo Inicial Obligaciones Pdes. de Pago	Rectificaciones o Anulaciones Saldo Inicial	Total Obligaciones	Pagos Realizados	Total Obligaciones Pdes. de Pago
2	GASTOS EN BIENES CORRIENTES Y SERVICIOS	35,49	0,00	35,49	0,00	35,49
2.1	REPARACIONES, MANTENIMIENTO Y CONSERVACION	35,49	0,00	35,49	0,00	35,49
2.1.4	ELEMENTOS DE TRANSPORTE	35,49	0,00	35,49	0,00	35,49
2.1.4.00	INMOVILIZADO PROPIO	35,49	0,00	35,49	0,00	35,49
Total Orgánico / Funcional	100405 / 3122	35,49	0,00	35,49	0,00	35,49



Gobierno
de La
Rioja

Adm. Pública y Hacienda

SICAP - Sistema de Información Contable

OBLIGACIONES DE PRESUPUESTOS CERRADOS

Ejercicio: 2015

Página 5

Ejercicio Origen: 2010

Información a fecha: 31/12/2015

Unidad monetaria: Euros

Clasificación Orgánica 1501 SERVICIO RIOJANO DE SALUD / COMPLEJO HOSPITALARIO Y 061

Clasificación Funcional 4122 PRODUCCION DE BIENES PUBLICOS DE CARACTER SOCIAL / SALUD / HOSPITALES, SERVICIOS ASISTENCIALES Y CENTROS DE SALUD / ATENCION ESPECIALIZADA

Clasificación Económica	Denominación	Saldo Inicial Obligaciones Pdes. de Pago	Rectificaciones o Anulaciones Saldo Inicial	Total Obligaciones	Pagos Realizados	Total Obligaciones Pdes. de Pago
2	GASTOS EN BIENES CORRIENTES Y SERVICIOS	638,67	0,00	638,67	0,00	638,67
2.2	MATERIAL, SUMINISTROS Y OTROS	638,67	0,00	638,67	0,00	638,67
2.2.7	TRABAJOS REALIZADOS POR OTRAS EMPRESAS	638,67	0,00	638,67	0,00	638,67
2.2.7.14	X	473,40	0,00	473,40	0,00	473,40
2.2.7.99	OTROS	165,27	0,00	165,27	0,00	165,27
Total Orgánico / Funcional	1501 / 4122	638,67	0,00	638,67	0,00	638,67



Gobierno
de La
Rioja

LKCAM310

Adm. Pública y Hacienda

SICAP - Sistema de Información Contable

OBLIGACIONES DE PRESUPUESTOS CERRADOS

Ejercicio: 2015

Página 6

Ejercicio Origen: 2010

Información a fecha: 31/12/2015

Unidad monetaria: Euros

Clasificación Orgánica 190401 DESARROLLO ECONÓMICO E INNOVACIÓN / DIRECCIÓN GENERAL DE TRABAJO Y SALUD LABORAL /

Clasificación Funcional 7221 REGULACION ECONOMICA DE SECTORES PRODUCTIVOS / INDUSTRIA / ACTUACIONES ADMINISTRATIVAS SOBRE LA INDUSTRIA / REGULACION, PROTECCION DE LA PROPIEDAD Y CALIDAD INDUSTRIAL

Clasificación Económica	Denominación	Saldo Inicial Obligaciones Pdes. de Pago	Rectificaciones o Anulaciones Saldo Inicial	Total Obligaciones	Pagos Realizados	Total Obligaciones Pdes. de Pago
7	TRANSFERENCIAS DE CAPITAL	173,77	0,00	173,77	62,58	111,19
7.8	A FAMILIAS E INSTITUCIONES SIN FINES DE LUCRO	173,77	0,00	173,77	62,58	111,19
7.8.6	X	173,77	0,00	173,77	62,58	111,19
Total Orgánico / Funcional	190401 / 7221	173,77	0,00	173,77	62,58	111,19



**Gobierno
de La
Rioja**

Adm. Pública y Hacienda

Ejercicio: 2015

SICAP - Sistema de Información Contable

OBLIGACIONES DE PRESUPUESTOS CERRADOS

Página 7

Ejercicio Origen: 2011

Información a fecha: 31/12/2015

Unidad monetaria: Euros

Clasificación Orgánica 060706 SALUD / /

Clasificación Funcional 3122 PROTECCION Y PROMOCION SOCIAL / PROTECCION SOCIAL / ACCION SOCIAL / MAYORES Y DISCAPACIDAD

Clasificación Económica	Denominación	Saldo Inicial Obligaciones Pdes. de Pago	Rectificaciones o Anulaciones Saldo Inicial	Total Obligaciones	Pagos Realizados	Total Obligaciones Pdes. de Pago
2	GASTOS EN BIENES CORRIENTES Y SERVICIOS	264,00	0,00	264,00	264,00	0,00
2.2	MATERIAL, SUMINISTROS Y OTROS	264,00	0,00	264,00	264,00	0,00
2.2.7	TRABAJOS REALIZADOS POR OTRAS EMPRESAS	264,00	0,00	264,00	264,00	0,00
2.2.7.11	X	264,00	0,00	264,00	264,00	0,00
Total Orgánico / Funcional	060706 / 3122	264,00	0,00	264,00	264,00	0,00



Gobierno
de La
Rioja

LKCAM310

Adm. Pública y Hacienda

SICAP - Sistema de Información Contable

OBLIGACIONES DE PRESUPUESTOS CERRADOS

Ejercicio: 2015

Página 8

Ejercicio Origen: 2011

Información a fecha: 31/12/2015

Unidad monetaria: Euros

Clasificación Orgánica 0806 EDUCACION, FORMACIÓN Y EMPLEO /

Clasificación Funcional 4211 PRODUCCION DE BIENES PUBLICOS DE CARACTER SOCIAL / EDUCACION / ADMINISTRACION GENERAL DE EDUCACION / SERVICIOS GENERALES Y PROMOCION DE LA EDUCACION

Clasificación Económica	Denominación	Saldo Inicial Obligaciones Pdes. de Pago	Rectificaciones o Anulaciones Saldo Inicial	Total Obligaciones	Pagos Realizados	Total Obligaciones Pdes. de Pago
4	TRANSFERENCIAS CORRIENTES	237,62	0,00	237,62	0,00	237,62
4.8	A FAMILIAS E INSTITUCIONES SIN FINES DE LUCRO	237,62	0,00	237,62	0,00	237,62
4.8.2	X	237,62	0,00	237,62	0,00	237,62
4.8.2.00	X	237,62	0,00	237,62	0,00	237,62
Total Orgánico / Funcional	0806 / 4211	237,62	0,00	237,62	0,00	237,62



Gobierno
de La
Rioja

Adm. Pública y Hacienda

SICAP - Sistema de Información Contable

OBLIGACIONES DE PRESUPUESTOS CERRADOS

Ejercicio: 2015

Página 9

Ejercicio Origen: 2011

Información a fecha: 31/12/2015

Unidad monetaria: Euros

Clasificación Orgánica 0903 FOMENTO Y POLÍTICA TERRITORIAL / DIRECCION GENERAL DE URBANISMO Y VIVIENDA

Clasificación Funcional 4311 PRODUCCION DE BIENES PUBLICOS DE CARACTER SOCIAL / VIVIENDA Y URBANISMO / VIVIENDA / PROMOCION Y AYUDA PARA LA CONSTRUC.,REHABILIT. Y ACCESO A LA VIVIENDA

Clasificación Económica	Denominación	Saldo Inicial Obligaciones Pdes. de Pago	Rectificaciones o Anulaciones Saldo Inicial	Total Obligaciones	Pagos Realizados	Total Obligaciones Pdes. de Pago
4	TRANSFERENCIAS CORRIENTES	5.258,56	0,00	5.258,56	0,00	5.258,56
4.8	A FAMILIAS E INSTITUCIONES SIN FINES DE LUCRO	5.258,56	0,00	5.258,56	0,00	5.258,56
4.8.3	X	441,26	0,00	441,26	0,00	441,26
4.8.4	X	4.817,30	0,00	4.817,30	0,00	4.817,30
7	TRANSFERENCIAS DE CAPITAL	4.745,40	0,00	4.745,40	0,00	4.745,40
7.8	A FAMILIAS E INSTITUCIONES SIN FINES DE LUCRO	4.745,40	0,00	4.745,40	0,00	4.745,40
7.8.0	X	4.745,40	0,00	4.745,40	0,00	4.745,40
7.8.0.00	X	3.326,18	0,00	3.326,18	0,00	3.326,18
7.8.0.01	X	1.419,22	0,00	1.419,22	0,00	1.419,22
Total Orgánico / Funcional	0903 / 4311	10.003,96	0,00	10.003,96	0,00	10.003,96



**Gobierno
de La
Rioja**

LKCAM310

Adm. Pública y Hacienda

SICAP - Sistema de Información Contable

OBLIGACIONES DE PRESUPUESTOS CERRADOS

Ejercicio: 2015

Página 10

Ejercicio Origen: 2011

Información a fecha: 31/12/2015

Unidad monetaria: Euros

Clasificación Orgánica 1201 ADMINISTRACIÓN PÚBLICA Y HACIENDA / SECRETARIA GENERAL TECNICA

Clasificación Funcional 6111 REGULACION ECONOMICA DE CARACTER GENERAL / REGULACION ECONOMICA / ADMINISTRACION GENERAL DE HACIENDA Y ECONOMIA / ADMINISTRACION GENERAL DE HACIENDA

Clasificación Económica	Denominación	Saldo Inicial Obligaciones Pdes. de Pago	Rectificaciones o Anulaciones Saldo Inicial	Total Obligaciones	Pagos Realizados	Total Obligaciones Pdes. de Pago
2	GASTOS EN BIENES CORRIENTES Y SERVICIOS	12,69	0,00	12,69	0,00	12,69
2.2	MATERIAL, SUMINISTROS Y OTROS	12,69	0,00	12,69	0,00	12,69
2.2.5	TRIBUTOS	12,69	0,00	12,69	0,00	12,69
2.2.5.02	ESTATALES	12,69	0,00	12,69	0,00	12,69
Total Orgánico / Funcional	1201 / 6111	12,69	0,00	12,69	0,00	12,69



Gobierno
de La
Rioja

Adm. Pública y Hacienda

SICAP - Sistema de Información Contable

OBLIGACIONES DE PRESUPUESTOS CERRADOS

Ejercicio: 2015

Página 11

Ejercicio Origen: 2011


Información a fecha: 31/12/2015

Unidad monetaria: Euros

Clasificación Orgánica 1501 SERVICIO RIOJANO DE SALUD / COMPLEJO HOSPITALARIO Y 061

Clasificación Funcional 4122 PRODUCCION DE BIENES PUBLICOS DE CARACTER SOCIAL / SALUD / HOSPITALES, SERVICIOS ASISTENCIALES Y CENTROS DE SALUD / ATENCION ESPECIALIZADA

Clasificación Económica	Denominación	Saldo Inicial Obligaciones Pdes. de Pago	Rectificaciones o Anulaciones Saldo Inicial	Total Obligaciones	Pagos Realizados	Total Obligaciones Pdes. de Pago
2	GASTOS EN BIENES CORRIENTES Y SERVICIOS	3.055,96	0,00	3.055,96	0,00	3.055,96
2.2	MATERIAL, SUMINISTROS Y OTROS	3.055,96	0,00	3.055,96	0,00	3.055,96
2.2.7	TRABAJOS REALIZADOS POR OTRAS EMPRESAS	3.055,96	0,00	3.055,96	0,00	3.055,96
2.2.7.14	X	3.055,96	0,00	3.055,96	0,00	3.055,96
Total Orgánico / Funcional	1501 / 4122	3.055,96	0,00	3.055,96	0,00	3.055,96



Gobierno
de La
Rioja

LKCAM310

Adm. Pública y Hacienda

SICAP - Sistema de Información Contable

OBLIGACIONES DE PRESUPUESTOS CERRADOS

Ejercicio: 2015

Página 12

Ejercicio Origen: 2011

Información a fecha: 31/12/2015

Unidad monetaria: Euros

Clasificación Orgánica 1601 /

Clasificación Funcional 3221 PROTECCION Y PROMOCION SOCIAL / PROMOCION SOCIAL / FOMENTO DEL EMPLEO Y PROMOCION INDUSTRIAL Y EMPRESARIAL / FOMENTO DEL EMPLEO Y FORMACION OCUPACIONAL

Clasificación Económica	Denominación	Saldo Inicial Obligaciones Pdes. de Pago	Rectificaciones o Anulaciones Saldo Inicial	Total Obligaciones	Pagos Realizados	Total Obligaciones Pdes. de Pago
4	TRANSFERENCIAS CORRIENTES	4.392,23	0,00	4.392,23	4.323,07	69,16
4.6	A CORPORACIONES LOCALES	4.323,07	0,00	4.323,07	4.323,07	0,00
4.6.1	A AYUNTAMIENTOS	4.323,07	0,00	4.323,07	4.323,07	0,00
4.6.1.03	X	4.323,07	0,00	4.323,07	4.323,07	0,00
4.8	A FAMILIAS E INSTITUCIONES SIN FINES DE LUCRO	69,16	0,00	69,16	0,00	69,16
4.8.0	X	69,16	0,00	69,16	0,00	69,16
4.8.0.07	X	69,16	0,00	69,16	0,00	69,16
Total Orgánico / Funcional	1601 / 3221	4.392,23	0,00	4.392,23	4.323,07	69,16



Gobierno
de La
Rioja

Adm. Pública y Hacienda

Ejercicio: 2015

SICAP - Sistema de Información Contable

OBLIGACIONES DE PRESUPUESTOS CERRADOS

Página 13

Ejercicio Origen: 2011

Información a fecha: 31/12/2015

Unidad monetaria: Euros

Clasificación Orgánica 1701 INSTITUTO DE ESTUDIOS RIOJANOS / GERENCIA DEL INSTITUTO DE ESTUDIOS RIOJANOS

Clasificación Funcional 5421 PRODUCCION DE BIENES PUBLICOS DE CARACTER ECONOMICO / INVESTIGACION, DESARROLLO E INNOVACIÓN / INVESTIGACIÓN BÁSICA / INVESTIGACIÓN BÁSICA

Clasificación Económica	Denominación	Saldo Inicial Obligaciones Pdes. de Pago	Rectificaciones o Anulaciones Saldo Inicial	Total Obligaciones	Pagos Realizados	Total Obligaciones Pdes. de Pago
2	GASTOS EN BIENES CORRIENTES Y SERVICIOS	1.083,46	0,00	1.083,46	1.083,46	0,00
2.2	MATERIAL, SUMINISTROS Y OTROS	1.083,46	0,00	1.083,46	1.083,46	0,00
2.2.6	GASTOS DIVERSOS	1.083,46	0,00	1.083,46	1.083,46	0,00
2.2.6.06	REUNIONES, CONFERENCIAS Y CURSOS	1.083,46	0,00	1.083,46	1.083,46	0,00
Total Orgánico / Funcional	1701 / 5421	1.083,46	0,00	1.083,46	1.083,46	0,00



Gobierno
de La
Rioja

LKCAM310

Adm. Pública y Hacienda

SICAP - Sistema de Información Contable

OBLIGACIONES DE PRESUPUESTOS CERRADOS

Ejercicio: 2015

Página 14

Ejercicio Origen: 2011

Información a fecha: 31/12/2015

Unidad monetaria: Euros

Clasificación Orgánica 1901 DESARROLLO ECONÓMICO E INNOVACIÓN / SECRETARIA GENERAL TÉCNICA

Clasificación Funcional 3222 PROTECCION Y PROMOCION SOCIAL / PROMOCION SOCIAL / FOMENTO DEL EMPLEO Y PROMOCION INDUSTRIAL Y EMPRESARIAL / PROMOCIÓN EMPRESARIAL Y EMPLEO

Clasificación Económica	Denominación	Saldo Inicial Obligaciones Pdes. de Pago	Rectificaciones o Anulaciones Saldo Inicial	Total Obligaciones	Pagos Realizados	Total Obligaciones Pdes. de Pago
4	TRANSFERENCIAS CORRIENTES	3.283.766,00	0,00	3.283.766,00	3.283.766,00	0,00
4.3	A ENTIDADES PUBLICAS EMPRESARIALES DE LA C.A.R.	3.283.766,00	0,00	3.283.766,00	3.283.766,00	0,00
4.3.0	X	3.283.766,00	0,00	3.283.766,00	3.283.766,00	0,00
4.3.0.00	X	3.283.766,00	0,00	3.283.766,00	3.283.766,00	0,00
7	TRANSFERENCIAS DE CAPITAL	3.204.927,60	0,00	3.204.927,60	2.172.070,76	1.032.856,84
7.3	A ENTIDADES PUBLICAS EMPRESARIALES DE LA C.A.R.	3.204.927,60	0,00	3.204.927,60	2.172.070,76	1.032.856,84
7.3.0	X	3.204.927,60	0,00	3.204.927,60	2.172.070,76	1.032.856,84
7.3.0.00	X	3.204.927,60	0,00	3.204.927,60	2.172.070,76	1.032.856,84
Total Orgánico / Funcional	1901 / 3222	6.488.693,60	0,00	6.488.693,60	5.455.836,76	1.032.856,84



Gobierno
de La
Rioja

Adm. Pública y Hacienda

Ejercicio: 2015

SICAP - Sistema de Información Contable

OBLIGACIONES DE PRESUPUESTOS CERRADOS

Página 15

Ejercicio Origen: 2011

Información a fecha: 31/12/2015

Unidad monetaria: Euros

Clasificación Orgánica 1901 DESARROLLO ECONÓMICO E INNOVACIÓN / SECRETARIA GENERAL TÉCNICA

Clasificación Funcional 5461 PRODUCCION DE BIENES PUBLICOS DE CARACTER ECONOMICO / INVESTIGACION, DESARROLLO E INNOVACIÓN / INVESTIGACIÓN, DESARROLLO E INNOVACIÓN EN MATERIA INDUSTRIAL Y EMPRESARIAL / INVESTIGACIÓN, DESARROLLO E INNOVACIÓN EN MATERIA DE PROM. IND.Y EMPRESARIAL

Clasificación Económica	Denominación	Saldo Inicial Obligaciones Pdes. de Pago	Rectificaciones o Anulaciones Saldo Inicial	Total Obligaciones	Pagos Realizados	Total Obligaciones Pdes. de Pago
4	TRANSFERENCIAS CORRIENTES	627.128,00	0,00	627.128,00	627.128,00	0,00
4.3	A ENTIDADES PUBLICAS EMPRESARIALES DE LA C.A.R.	627.128,00	0,00	627.128,00	627.128,00	0,00
4.3.0	X	627.128,00	0,00	627.128,00	627.128,00	0,00
4.3.0.00	X	627.128,00	0,00	627.128,00	627.128,00	0,00
7	TRANSFERENCIAS DE CAPITAL	14.509.480,50	0,00	14.509.480,50	14.509.480,50	0,00
7.3	A ENTIDADES PUBLICAS EMPRESARIALES DE LA C.A.R.	14.509.480,50	0,00	14.509.480,50	14.509.480,50	0,00
7.3.0	X	14.509.480,50	0,00	14.509.480,50	14.509.480,50	0,00
7.3.0.00	X	14.509.480,50	0,00	14.509.480,50	14.509.480,50	0,00
Total Orgánico / Funcional	1901 / 5461	15.136.608,50	0,00	15.136.608,50	15.136.608,50	0,00



Gobierno
de La
Rioja

Adm. Pública y Hacienda

Ejercicio: 2015

SICAP - Sistema de Información Contable

OBLIGACIONES DE PRESUPUESTOS CERRADOS

Página 16

Ejercicio Origen: 2011

Información a fecha: 31/12/2015

Unidad monetaria: Euros

Clasificación Orgánica 190401 DESARROLLO ECONÓMICO E INNOVACIÓN / DIRECCIÓN GENERAL DE TRABAJO Y SALUD LABORAL /

Clasificación Funcional 7221 REGULACION ECONOMICA DE SECTORES PRODUCTIVOS / INDUSTRIA / ACTUACIONES ADMINISTRATIVAS SOBRE LA INDUSTRIA / REGULACION, PROTECCION DE LA PROPIEDAD Y CALIDAD INDUSTRIAL

Clasificación Económica	Denominación	Saldo Inicial Obligaciones Pdes. de Pago	Rectificaciones o Anulaciones Saldo Inicial	Total Obligaciones	Pagos Realizados	Total Obligaciones Pdes. de Pago
7	TRANSFERENCIAS DE CAPITAL	973,79	0,00	973,79	0,00	973,79
7.8	A FAMILIAS E INSTITUCIONES SIN FINES DE LUCRO	973,79	0,00	973,79	0,00	973,79
7.8.6	X	105,00	0,00	105,00	0,00	105,00
7.8.7	X	868,79	0,00	868,79	0,00	868,79
Total Orgánico / Funcional	190401 / 7221	973,79	0,00	973,79	0,00	973,79



**Gobierno
de La
Rioja**

LKCAM310

Adm. Pública y Hacienda

SICAP - Sistema de Información Contable

OBLIGACIONES DE PRESUPUESTOS CERRADOS

Ejercicio: 2015

Página 17

Ejercicio Origen: 2012

Información a fecha: 31/12/2015

Unidad monetaria: Euros

Clasificación Orgánica 060701 SALUD / /

Clasificación Funcional 3112 PROTECCION Y PROMOCION SOCIAL / PROTECCION SOCIAL / ADMINISTRACION GENERAL DE BIENESTAR SOCIAL / ADMINISTRACIÓN GENERAL DE POLITICA SOCIAL

Clasificación Económica	Denominación	Saldo Inicial Obligaciones Pdes. de Pago	Rectificaciones o Anulaciones Saldo Inicial	Total Obligaciones	Pagos Realizados	Total Obligaciones Pdes. de Pago
2	GASTOS EN BIENES CORRIENTES Y SERVICIOS	20,24	0,00	20,24	0,00	20,24
2.3	INDEMNIZACION POR RAZON DEL SERVICIO	20,24	0,00	20,24	0,00	20,24
2.3.1	LOCOMOCION	20,24	0,00	20,24	0,00	20,24
Total Orgánico / Funcional	060701 / 3112	20,24	0,00	20,24	0,00	20,24



Gobierno
de La
Rioja

Adm. Pública y Hacienda

Ejercicio: 2015

SICAP - Sistema de Información Contable

OBLIGACIONES DE PRESUPUESTOS CERRADOS

Página 18

Ejercicio Origen: 2012

Información a fecha: 31/12/2015

Unidad monetaria: Euros

Clasificación Orgánica 060810 SALUD / DIRECCIÓN GENERAL DE SERVICIOS SOCIALES / CENTROS NO RESIDENCIALES (HOGARES)

Clasificación Funcional 3122 PROTECCION Y PROMOCION SOCIAL / PROTECCION SOCIAL / ACCION SOCIAL / MAYORES Y DISCAPACIDAD

Clasificación Económica	Denominación	Saldo Inicial Obligaciones Pdes. de Pago	Rectificaciones o Anulaciones Saldo Inicial	Total Obligaciones	Pagos Realizados	Total Obligaciones Pdes. de Pago
2	GASTOS EN BIENES CORRIENTES Y SERVICIOS	210,00	0,00	210,00	210,00	0,00
2.2	MATERIAL, SUMINISTROS Y OTROS	210,00	0,00	210,00	210,00	0,00
2.2.1	SUMINISTROS	210,00	0,00	210,00	210,00	0,00
2.2.1.08	X	210,00	0,00	210,00	210,00	0,00
Total Orgánico / Funcional	060810 / 3122	210,00	0,00	210,00	210,00	0,00



Gobierno
de La
Rioja

LKCAM310

Adm. Pública y Hacienda

SICAP - Sistema de Información Contable

OBLIGACIONES DE PRESUPUESTOS CERRADOS

Ejercicio: 2015

Página 19

Ejercicio Origen: 2012

Información a fecha: 31/12/2015

Unidad monetaria: Euros

Clasificación Orgánica 0804 EDUCACION, FORMACIÓN Y EMPLEO / DIRECCION GENERAL DE EDUCACIÓN

Clasificación Funcional 4211 PRODUCCION DE BIENES PUBLICOS DE CARACTER SOCIAL / EDUCACION / ADMINISTRACION GENERAL DE EDUCACION / SERVICIOS GENERALES Y PROMOCION DE LA EDUCACION

Clasificación Económica	Denominación	Saldo Inicial Obligaciones Pdes. de Pago	Rectificaciones o Anulaciones Saldo Inicial	Total Obligaciones	Pagos Realizados	Total Obligaciones Pdes. de Pago
4	TRANSFERENCIAS CORRIENTES	360,62	0,00	360,62	0,00	360,62
4.8	A FAMILIAS E INSTITUCIONES SIN FINES DE LUCRO	360,62	0,00	360,62	0,00	360,62
4.8.2	X	360,62	0,00	360,62	0,00	360,62
4.8.2.00	X	360,62	0,00	360,62	0,00	360,62
Total Orgánico / Funcional	0804 / 4211	360,62	0,00	360,62	0,00	360,62



Gobierno
de La
Rioja

Adm. Pública y Hacienda

SICAP - Sistema de Información Contable

OBLIGACIONES DE PRESUPUESTOS CERRADOS

Ejercicio: 2015

Página 20

Ejercicio Origen: 2012


Información a fecha: 31/12/2015

Unidad monetaria: Euros

Clasificación Orgánica 0804 EDUCACION, FORMACIÓN Y EMPLEO / DIRECCION GENERAL DE EDUCACIÓN

Clasificación Funcional 4223 PRODUCCION DE BIENES PUBLICOS DE CARACTER SOCIAL / EDUCACION / ENSEÑANZA / ENSEÑANZA UNIVERSITARIA

Clasificación Económica	Denominación	Saldo Inicial Obligaciones Pdes. de Pago	Rectificaciones o Anulaciones Saldo Inicial	Total Obligaciones	Pagos Realizados	Total Obligaciones Pdes. de Pago
4	TRANSFERENCIAS CORRIENTES	1.500,00	0,00	1.500,00	0,00	1.500,00
4.8	A FAMILIAS E INSTITUCIONES SIN FINES DE LUCRO	1.500,00	0,00	1.500,00	0,00	1.500,00
4.8.0	X	1.500,00	0,00	1.500,00	0,00	1.500,00
4.8.0.00	X	1.500,00	0,00	1.500,00	0,00	1.500,00
Total Orgánico / Funcional	0804 / 4223	1.500,00	0,00	1.500,00	0,00	1.500,00



Gobierno
de La
Rioja

Adm. Pública y Hacienda

SICAP - Sistema de Información Contable

OBLIGACIONES DE PRESUPUESTOS CERRADOS

Ejercicio: 2015

Página 21

Ejercicio Origen: 2012

Información a fecha: 31/12/2015

Unidad monetaria: Euros

Clasificación Orgánica 0903 FOMENTO Y POLÍTICA TERRITORIAL / DIRECCION GENERAL DE URBANISMO Y VIVIENDA

Clasificación Funcional 4311 PRODUCCION DE BIENES PUBLICOS DE CARACTER SOCIAL / VIVIENDA Y URBANISMO / VIVIENDA / PROMOCION Y AYUDA PARA LA CONSTRUC.,REHABILIT. Y ACCESO A LA VIVIENDA

Clasificación Económica	Denominación	Saldo Inicial Obligaciones Pdes. de Pago	Rectificaciones o Anulaciones Saldo Inicial	Total Obligaciones	Pagos Realizados	Total Obligaciones Pdes. de Pago
4	TRANSFERENCIAS CORRIENTES	1.525,69	0,00	1.525,69	0,00	1.525,69
4.8	A FAMILIAS E INSTITUCIONES SIN FINES DE LUCRO	1.525,69	0,00	1.525,69	0,00	1.525,69
4.8.3	X	183,77	0,00	183,77	0,00	183,77
4.8.4	X	1.341,92	0,00	1.341,92	0,00	1.341,92
4.8.4.00	X	1.341,92	0,00	1.341,92	0,00	1.341,92
7	TRANSFERENCIAS DE CAPITAL	5.041,87	0,00	5.041,87	0,00	5.041,87
7.8	A FAMILIAS E INSTITUCIONES SIN FINES DE LUCRO	5.041,87	0,00	5.041,87	0,00	5.041,87
7.8.0	X	5.041,87	0,00	5.041,87	0,00	5.041,87
7.8.0.00	X	4.558,66	0,00	4.558,66	0,00	4.558,66
7.8.0.01	X	133,74	0,00	133,74	0,00	133,74
7.8.0.02	X	349,47	0,00	349,47	0,00	349,47
Total Orgánico / Funcional	0903 / 4311	6.567,56	0,00	6.567,56	0,00	6.567,56



Gobierno
de La
Rioja

Adm. Pública y Hacienda

SICAP - Sistema de Información Contable

OBLIGACIONES DE PRESUPUESTOS CERRADOS

Ejercicio: 2015

Página 22

Ejercicio Origen: 2012

Información a fecha: 31/12/2015

Unidad monetaria: Euros

Clasificación Orgánica 1201 ADMINISTRACIÓN PÚBLICA Y HACIENDA / SECRETARIA GENERAL TECNICA

Clasificación Funcional 6111 REGULACION ECONOMICA DE CARACTER GENERAL / REGULACION ECONOMICA / DIRECCIÓN Y SERVICIOS GENERALES DE LA ADMINISTRACIÓN GENERAL /
DIRECCIÓN Y SERVICIOS GENERALES DE LA ADMON. GENERAL

Clasificación Económica	Denominación	Saldo Inicial Obligaciones Pdes. de Pago	Rectificaciones o Anulaciones Saldo Inicial	Total Obligaciones	Pagos Realizados	Total Obligaciones Pdes. de Pago
2	GASTOS EN BIENES CORRIENTES Y SERVICIOS	10,17	0,00	10,17	0,00	10,17
2.2	MATERIAL, SUMINISTROS Y OTROS	5,87	0,00	5,87	0,00	5,87
2.2.5	TRIBUTOS	5,87	0,00	5,87	0,00	5,87
2.2.5.02	ESTATALES	5,87	0,00	5,87	0,00	5,87
2.3	INDEMNIZACION POR RAZON DEL SERVICIO	4,30	0,00	4,30	0,00	4,30
2.3.1	LOCOMOCION	4,30	0,00	4,30	0,00	4,30
Total Orgánico / Funcional	1201 / 6111	10,17	0,00	10,17	0,00	10,17



Gobierno
de La
Rioja

Adm. Pública y Hacienda

Ejercicio: 2015

SICAP - Sistema de Información Contable

OBLIGACIONES DE PRESUPUESTOS CERRADOS

Página 23

Ejercicio Origen: 2012

Información a fecha: 31/12/2015

Unidad monetaria: Euros

Clasificación Orgánica 1204 ADMINISTRACIÓN PÚBLICA Y HACIENDA / DIRECCION GENERAL DE TRIBUTOS

Clasificación Funcional 6141 REGULACION ECONOMICA DE CARACTER GENERAL / REGULACION ECONOMICA / ADMINISTRACION Y GESTION TRIBUTARIA / ADMINISTRACION, GESTION TRIBUTARIA Y FINANCIERA

Clasificación Económica	Denominación	Saldo Inicial Obligaciones Pdes. de Pago	Rectificaciones o Anulaciones Saldo Inicial	Total Obligaciones	Pagos Realizados	Total Obligaciones Pdes. de Pago
2	GASTOS EN BIENES CORRIENTES Y SERVICIOS	405,50	0,00	405,50	0,00	405,50
2.2	MATERIAL, SUMINISTROS Y OTROS	405,50	0,00	405,50	0,00	405,50
2.2.0	MATERIAL DE OFICINA	405,50	0,00	405,50	0,00	405,50
2.2.0.00	ORDINARIO NO INVENTARIABLE	405,50	0,00	405,50	0,00	405,50
Total Orgánico / Funcional	1204 / 6141	405,50	0,00	405,50	0,00	405,50



Gobierno
de La
Rioja

Adm. Pública y Hacienda

SICAP - Sistema de Información Contable

OBLIGACIONES DE PRESUPUESTOS CERRADOS

Ejercicio: 2015

Página 24

Ejercicio Origen: 2012

Información a fecha: 31/12/2015

Unidad monetaria: Euros

Clasificación Orgánica 1403 PRESIDENCIA, RELACIONES INSTITUCIONALES Y ACCIÓN EXTERIOR / DIRECCIÓN GENERAL DE JUSTICIA E INTERIOR

Clasificación Funcional 1261 SERVICIOS DE CARACTER GENERAL / ADMINISTRACION GENERAL / OTROS SERVICIOS GENERALES / INTERIOR

Clasificación Económica	Denominación	Saldo Inicial Obligaciones Pdes. de Pago	Rectificaciones o Anulaciones Saldo Inicial	Total Obligaciones	Pagos Realizados	Total Obligaciones Pdes. de Pago
2	GASTOS EN BIENES CORRIENTES Y SERVICIOS	450,00	0,00	450,00	450,00	0,00
2.2	MATERIAL, SUMINISTROS Y OTROS	450,00	0,00	450,00	450,00	0,00
2.2.6	GASTOS DIVERSOS	450,00	0,00	450,00	450,00	0,00
2.2.6.06	REUNIONES, CONFERENCIAS Y CURSOS	450,00	0,00	450,00	450,00	0,00
Total Orgánico / Funcional	1403 / 1261	450,00	0,00	450,00	450,00	0,00



Gobierno
de La
Rioja

Adm. Pública y Hacienda

SICAP - Sistema de Información Contable

OBLIGACIONES DE PRESUPUESTOS CERRADOS

Ejercicio: 2015

Página 25

Ejercicio Origen: 2012

Información a fecha: 31/12/2015

Unidad monetaria: Euros

Clasificación Orgánica 1901 DESARROLLO ECONÓMICO E INNOVACIÓN / SECRETARIA GENERAL TÉCNICA

Clasificación Funcional 3222 PROTECCION Y PROMOCION SOCIAL / PROMOCION SOCIAL / FOMENTO DEL EMPLEO Y PROMOCION INDUSTRIAL Y EMPRESARIAL / PROMOCIÓN EMPRESARIAL Y EMPLEO

Clasificación Económica	Denominación	Saldo Inicial Obligaciones Pdes. de Pago	Rectificaciones o Anulaciones Saldo Inicial	Total Obligaciones	Pagos Realizados	Total Obligaciones Pdes. de Pago
4	TRANSFERENCIAS CORRIENTES	5.655.326,40	0,00	5.655.326,40	0,00	5.655.326,40
4.3	A ENTIDADES PUBLICAS EMPRESARIALES DE LA C.A.R.	5.655.326,40	0,00	5.655.326,40	0,00	5.655.326,40
4.3.0	X	5.655.326,40	0,00	5.655.326,40	0,00	5.655.326,40
7	TRANSFERENCIAS DE CAPITAL	8.161.129,47	0,00	8.161.129,47	0,00	8.161.129,47
7.3	A ENTIDADES PUBLICAS EMPRESARIALES DE LA C.A.R.	8.161.129,47	0,00	8.161.129,47	0,00	8.161.129,47
7.3.0	X	8.161.129,47	0,00	8.161.129,47	0,00	8.161.129,47
7.3.0.00	X	7.558.022,30	0,00	7.558.022,30	0,00	7.558.022,30
7.3.0.02	X	603.107,17	0,00	603.107,17	0,00	603.107,17
Total Orgánico / Funcional	1901 / 3222	13.816.455,87	0,00	13.816.455,87	0,00	13.816.455,87



Gobierno
de La
Rioja

LKCAM310

Adm. Pública y Hacienda

SICAP - Sistema de Información Contable

OBLIGACIONES DE PRESUPUESTOS CERRADOS

Ejercicio: 2015

Página 26

Ejercicio Origen: 2012

Información a fecha: 31/12/2015

Unidad monetaria: Euros

Clasificación Orgánica 1901 DESARROLLO ECONÓMICO E INNOVACIÓN / SECRETARIA GENERAL TÉCNICA

Clasificación Funcional 5461 PRODUCCION DE BIENES PUBLICOS DE CARACTER ECONOMICO / INVESTIGACION, DESARROLLO E INNOVACIÓN / INVESTIGACIÓN, DESARROLLO E INNOVACIÓN EN MATERIA INDUSTRIAL Y EMPRESARIAL / INVESTIGACIÓN, DESARROLLO E INNOVACIÓN EN MATERIA DE PROM. IND.Y EMPRESARIAL

Clasificación Económica	Denominación	Saldo Inicial Obligaciones Pdes. de Pago	Rectificaciones o Anulaciones Saldo Inicial	Total Obligaciones	Pagos Realizados	Total Obligaciones Pdes. de Pago
4	TRANSFERENCIAS CORRIENTES	564.478,20	0,00	564.478,20	0,00	564.478,20
4.3	A ENTIDADES PUBLICAS EMPRESARIALES DE LA C.A.R.	564.478,20	0,00	564.478,20	0,00	564.478,20
4.3.0	X	564.478,20	0,00	564.478,20	0,00	564.478,20
7	TRANSFERENCIAS DE CAPITAL	14.621.543,10	0,00	14.621.543,10	0,00	14.621.543,10
7.3	A ENTIDADES PUBLICAS EMPRESARIALES DE LA C.A.R.	14.621.543,10	0,00	14.621.543,10	0,00	14.621.543,10
7.3.0	X	14.621.543,10	0,00	14.621.543,10	0,00	14.621.543,10
7.3.0.00	X	14.621.543,10	0,00	14.621.543,10	0,00	14.621.543,10
Total Orgánico / Funcional	1901 / 5461	15.186.021,30	0,00	15.186.021,30	0,00	15.186.021,30



Gobierno
de La
Rioja

Adm. Pública y Hacienda

Ejercicio: 2015

SICAP - Sistema de Información Contable

OBLIGACIONES DE PRESUPUESTOS CERRADOS

Página 27

Ejercicio Origen: 2012

Información a fecha: 31/12/2015

Unidad monetaria: Euros

Clasificación Orgánica 1905 DESARROLLO ECONÓMICO E INNOVACIÓN / D.G. DE FORMACIÓN Y EMPLEO

Clasificación Funcional 3221 PROTECCION Y PROMOCION SOCIAL / PROMOCION SOCIAL / FOMENTO DEL EMPLEO Y PROMOCION INDUSTRIAL Y EMPRESARIAL / FOMENTO DEL EMPLEO Y FORMACION OCUPACIONAL

Clasificación Económica	Denominación	Saldo Inicial Obligaciones Pdes. de Pago	Rectificaciones o Anulaciones Saldo Inicial	Total Obligaciones	Pagos Realizados	Total Obligaciones Pdes. de Pago
4	TRANSFERENCIAS CORRIENTES	128.142,62	0,00	128.142,62	0,00	128.142,62
4.8	A FAMILIAS E INSTITUCIONES SIN FINES DE LUCRO	128.142,62	0,00	128.142,62	0,00	128.142,62
4.8.0	X	128.142,62	0,00	128.142,62	0,00	128.142,62
4.8.0.17	X	128.142,62	0,00	128.142,62	0,00	128.142,62
Total Orgánico / Funcional	1905 / 3221	128.142,62	0,00	128.142,62	0,00	128.142,62



Gobierno
de La
Rioja

Adm. Pública y Hacienda

SICAP - Sistema de Información Contable

OBLIGACIONES DE PRESUPUESTOS CERRADOS

Ejercicio: 2015

Página 28

Ejercicio Origen: 2013

Información a fecha: 31/12/2015

Unidad monetaria: Euros

Clasificación Orgánica 0506 AGRICULTURA, GANADERÍA Y MEDIO AMBIENTE / DIRECCIÓN GENERAL DE MEDIO NATURAL

Clasificación Funcional 5321 PRODUCCION DE BIENES PUBLICOS DE CARACTER ECONOMICO / INFRAESTRUCTURAS AGRARIAS / MEJORA DEL MEDIO NATURAL / PROTECCION Y MEJORA DEL MEDIO NATURAL

Clasificación Económica	Denominación	Saldo Inicial Obligaciones Pdes. de Pago	Rectificaciones o Anulaciones Saldo Inicial	Total Obligaciones	Pagos Realizados	Total Obligaciones Pdes. de Pago
2	GASTOS EN BIENES CORRIENTES Y SERVICIOS	102,00	0,00	102,00	0,00	102,00
2.2	MATERIAL, SUMINISTROS Y OTROS	102,00	0,00	102,00	0,00	102,00
2.2.1	SUMINISTROS	102,00	0,00	102,00	0,00	102,00
2.2.1.08	X	102,00	0,00	102,00	0,00	102,00
4	TRANSFERENCIAS CORRIENTES	4.264,60	0,00	4.264,60	417,41	3.847,19
4.8	A FAMILIAS E INSTITUCIONES SIN FINES DE LUCRO	4.264,60	0,00	4.264,60	417,41	3.847,19
4.8.0	X	109,26	0,00	109,26	109,26	0,00
4.8.5	X	4.155,34	0,00	4.155,34	308,15	3.847,19
7	TRANSFERENCIAS DE CAPITAL	112,00	0,00	112,00	112,00	0,00
7.8	A FAMILIAS E INSTITUCIONES SIN FINES DE LUCRO	112,00	0,00	112,00	112,00	0,00
7.8.2	X	112,00	0,00	112,00	112,00	0,00
Total Orgánico / Funcional	0506 / 5321	4.478,60	0,00	4.478,60	529,41	3.949,19



Gobierno
de La
Rioja

Adm. Pública y Hacienda

SICAP - Sistema de Información Contable

OBLIGACIONES DE PRESUPUESTOS CERRADOS

Ejercicio: 2015

Página 29

Ejercicio Origen: 2013

Información a fecha: 31/12/2015

Unidad monetaria: Euros

Clasificación Orgánica 060810 SALUD / DIRECCIÓN GENERAL DE SERVICIOS SOCIALES / CENTROS NO RESIDENCIALES (HOGARES)

Clasificación Funcional 3122 PROTECCION Y PROMOCION SOCIAL / PROTECCION SOCIAL / ACCION SOCIAL / MAYORES Y DISCAPACIDAD

Clasificación Económica	Denominación	Saldo Inicial Obligaciones Pdes. de Pago	Rectificaciones o Anulaciones Saldo Inicial	Total Obligaciones	Pagos Realizados	Total Obligaciones Pdes. de Pago
2	GASTOS EN BIENES CORRIENTES Y SERVICIOS	194,20	0,00	194,20	194,20	0,00
2.1	REPARACIONES, MANTENIMIENTO Y CONSERVACION	24,20	0,00	24,20	24,20	0,00
2.1.5	MOBILIARIO Y ENSERES	24,20	0,00	24,20	24,20	0,00
2.1.5.00	INMOVILIZADO PROPIO	24,20	0,00	24,20	24,20	0,00
2.2	MATERIAL, SUMINISTROS Y OTROS	170,00	0,00	170,00	170,00	0,00
2.2.1	SUMINISTROS	170,00	0,00	170,00	170,00	0,00
2.2.1.08	X	170,00	0,00	170,00	170,00	0,00
Total Orgánico / Funcional	060810 / 3122	194,20	0,00	194,20	194,20	0,00



Gobierno
de La
Rioja

LKCAM310

Adm. Pública y Hacienda

SICAP - Sistema de Información Contable

OBLIGACIONES DE PRESUPUESTOS CERRADOS

Ejercicio: 2015

Página 30

Ejercicio Origen: 2013

Información a fecha: 31/12/2015

Unidad monetaria: Euros

Clasificación Orgánica 0804 EDUCACION, FORMACIÓN Y EMPLEO / DIRECCION GENERAL DE EDUCACIÓN

Clasificación Funcional 4211 PRODUCCION DE BIENES PUBLICOS DE CARACTER SOCIAL / EDUCACION / ADMINISTRACION GENERAL DE EDUCACION / SERVICIOS GENERALES Y PROMOCION DE LA EDUCACION

Clasificación Económica	Denominación	Saldo Inicial Obligaciones Pdes. de Pago	Rectificaciones o Anulaciones Saldo Inicial	Total Obligaciones	Pagos Realizados	Total Obligaciones Pdes. de Pago
4	TRANSFERENCIAS CORRIENTES	554,71	0,00	554,71	400,00	154,71
4.8	A FAMILIAS E INSTITUCIONES SIN FINES DE LUCRO	554,71	0,00	554,71	400,00	154,71
4.8.2	X	554,71	0,00	554,71	400,00	154,71
4.8.2.00	X	554,71	0,00	554,71	400,00	154,71
Total Orgánico / Funcional	0804 / 4211	554,71	0,00	554,71	400,00	154,71



Gobierno
de La
Rioja

Adm. Pública y Hacienda

Ejercicio: 2015

SICAP - Sistema de Información Contable

OBLIGACIONES DE PRESUPUESTOS CERRADOS

Página 31

Ejercicio Origen: 2013

Información a fecha: 31/12/2015

Unidad monetaria: Euros

Clasificación Orgánica 0903 FOMENTO Y POLÍTICA TERRITORIAL / DIRECCION GENERAL DE URBANISMO Y VIVIENDA

Clasificación Funcional 4311 PRODUCCION DE BIENES PUBLICOS DE CARACTER SOCIAL / VIVIENDA Y URBANISMO / VIVIENDA / PROMOCION Y AYUDA PARA LA CONSTRUC.,REHABILIT. Y ACCESO A LA VIVIENDA

Clasificación Económica	Denominación	Saldo Inicial Obligaciones Pdes. de Pago	Rectificaciones o Anulaciones Saldo Inicial	Total Obligaciones	Pagos Realizados	Total Obligaciones Pdes. de Pago
4	TRANSFERENCIAS CORRIENTES	368,16	0,00	368,16	0,00	368,16
4.8	A FAMILIAS E INSTITUCIONES SIN FINES DE LUCRO	368,16	0,00	368,16	0,00	368,16
4.8.3	X	368,16	0,00	368,16	0,00	368,16
7	TRANSFERENCIAS DE CAPITAL	6.579,92	0,00	6.579,92	0,00	6.579,92
7.8	A FAMILIAS E INSTITUCIONES SIN FINES DE LUCRO	6.579,92	0,00	6.579,92	0,00	6.579,92
7.8.0	X	6.579,92	0,00	6.579,92	0,00	6.579,92
7.8.0.00	X	6.579,92	0,00	6.579,92	0,00	6.579,92
Total Orgánico / Funcional	0903 / 4311	6.948,08	0,00	6.948,08	0,00	6.948,08



Gobierno
de La
Rioja

LKCAM310

Adm. Pública y Hacienda

SICAP - Sistema de Información Contable

OBLIGACIONES DE PRESUPUESTOS CERRADOS

Ejercicio: 2015

Página 32

Ejercicio Origen: 2013

Información a fecha: 31/12/2015

Unidad monetaria: Euros

Clasificación Orgánica 1209 ADMINISTRACIÓN PÚBLICA Y HACIENDA / DIRECCIÓN GENERAL DE LA FUNCIÓN PÚBLICA

Clasificación Funcional 1212 SERVICIOS DE CARACTER GENERAL / ADMINISTRACION GENERAL / SERVICIOS GENERALES Y FUNCION PUBLICA / DIRECCION Y ORGANIZACION DE LA FUNCION PUBLICA

Clasificación Económica	Denominación	Saldo Inicial Obligaciones Pdes. de Pago	Rectificaciones o Anulaciones Saldo Inicial	Total Obligaciones	Pagos Realizados	Total Obligaciones Pdes. de Pago
1	GASTOS DE PERSONAL	564,99	0,00	564,99	0,00	564,99
1.6	CUOTAS, PRESTACIONES Y GASTOS SOCIALES A CARGO DEL EMPLEADOR	564,99	0,00	564,99	0,00	564,99
1.6.2	GASTOS SOCIALES DE FUNCIONARIOS Y PERSONAL NO LABORAL	524,34	0,00	524,34	0,00	524,34
1.6.2.04	ACCION SOCIAL	524,34	0,00	524,34	0,00	524,34
1.6.3	GASTOS SOCIALES DE PERSONAL LABORAL	40,65	0,00	40,65	0,00	40,65
1.6.3.04	ACCION SOCIAL	40,65	0,00	40,65	0,00	40,65
Total Orgánico / Funcional	1209 / 1212	564,99	0,00	564,99	0,00	564,99



Gobierno
de La
Rioja

LKCAM310

Adm. Pública y Hacienda

SICAP - Sistema de Información Contable

OBLIGACIONES DE PRESUPUESTOS CERRADOS

Ejercicio: 2015

Página 33

Ejercicio Origen: 2013

Información a fecha: 31/12/2015

Unidad monetaria: Euros

Clasificación Orgánica 1401 PRESIDENCIA, RELACIONES INSTITUCIONALES Y ACCIÓN EXTERIOR / SECRETARIA GENERAL TÉCNICA

Clasificación Funcional 1311 SERVICIOS DE CARACTER GENERAL / RELACIONES EXTERIORES. / ADMINISTRACION, ACCION EXTERIOR Y COOPERACION INTERNACIONAL ./
ADMINISTRACION GENERAL DE PRESIDENCIA Y ACCION EXTERIOR

Clasificación Económica	Denominación	Saldo Inicial Obligaciones Pdes. de Pago	Rectificaciones o Anulaciones Saldo Inicial	Total Obligaciones	Pagos Realizados	Total Obligaciones Pdes. de Pago
2	GASTOS EN BIENES CORRIENTES Y SERVICIOS	4.038,37	0,00	4.038,37	4.038,37	0,00
2.2	MATERIAL, SUMINISTROS Y OTROS	4.038,37	0,00	4.038,37	4.038,37	0,00
2.2.4	PRIMAS DE SEGUROS	105,87	0,00	105,87	105,87	0,00
2.2.4.99	OTROS RIESGOS	105,87	0,00	105,87	105,87	0,00
2.2.6	GASTOS DIVERSOS	3.932,50	0,00	3.932,50	3.932,50	0,00
2.2.6.11	X	3.932,50	0,00	3.932,50	3.932,50	0,00
Total Orgánico / Funcional	1401 / 1311	4.038,37	0,00	4.038,37	4.038,37	0,00



Ejercicio Origen: 2013

Información a fecha: 31/12/2015

Unidad monetaria: Euros

Clasificación Orgánica 1404 PRESIDENCIA, RELACIONES INSTITUCIONALES Y ACCIÓN EXTERIOR / D.G. DE DEPORTE Y DEL INSTITUTO RIOJANO DE LA JUVENTUD

Clasificación Funcional 4541 PRODUCCION DE BIENES PUBLICOS DE CARACTER SOCIAL / CULTURA, JUVENTUD Y DEPORTES / DEPORTES / PROMOCION Y AYUDA AL DEPORTE

Clasificación Económica	Denominación	Saldo Inicial Obligaciones Pdes. de Pago	Rectificaciones o Anulaciones Saldo Inicial	Total Obligaciones	Pagos Realizados	Total Obligaciones Pdes. de Pago
2	GASTOS EN BIENES CORRIENTES Y SERVICIOS	190,00	0,00	190,00	190,00	0,00
2.2	MATERIAL, SUMINISTROS Y OTROS	190,00	0,00	190,00	190,00	0,00
2.2.6	GASTOS DIVERSOS	190,00	0,00	190,00	190,00	0,00
2.2.6.99	OTROS	190,00	0,00	190,00	190,00	0,00
4	TRANSFERENCIAS CORRIENTES	294,43	0,00	294,43	0,00	294,43
4.8	A FAMILIAS E INSTITUCIONES SIN FINES DE LUCRO	294,43	0,00	294,43	0,00	294,43
4.8.0	X	294,43	0,00	294,43	0,00	294,43
4.8.0.00	X	294,43	0,00	294,43	0,00	294,43
Total Orgánico / Funcional	1404 / 4541	484,43	0,00	484,43	190,00	294,43



**Gobierno
de La
Rioja**

LKCAM310

Adm. Pública y Hacienda

SICAP - Sistema de Información Contable

OBLIGACIONES DE PRESUPUESTOS CERRADOS

Ejercicio: 2015

Página 35

Ejercicio Origen: 2013


Información a fecha: 31/12/2015

Unidad monetaria: Euros

Clasificación Orgánica 1404 PRESIDENCIA, RELACIONES INSTITUCIONALES Y ACCIÓN EXTERIOR / D.G. DE DEPORTE Y DEL INSTITUTO RIOJANO DE LA JUVENTUD

Clasificación Funcional 4561 PRODUCCION DE BIENES PUBLICOS DE CARACTER SOCIAL / CULTURA, JUVENTUD Y DEPORTES / JUVENTUD / PROMOCION Y AYUDA A LA JUVENTUD

Clasificación Económica	Denominación	Saldo Inicial Obligaciones Pdes. de Pago	Rectificaciones o Anulaciones Saldo Inicial	Total Obligaciones	Pagos Realizados	Total Obligaciones Pdes. de Pago
2	GASTOS EN BIENES CORRIENTES Y SERVICIOS	111,32	0,00	111,32	111,32	0,00
2.1	REPARACIONES, MANTENIMIENTO Y CONSERVACION	111,32	0,00	111,32	111,32	0,00
2.1.2	EDIFICIOS Y OTRAS CONSTRUCCIONES	111,32	0,00	111,32	111,32	0,00
2.1.2.00	INMOVILIZADO PROPIO	111,32	0,00	111,32	111,32	0,00
Total Orgánico / Funcional	1404 / 4561	111,32	0,00	111,32	111,32	0,00



**Gobierno
de La
Rioja**

LKCAM310

Adm. Pública y Hacienda

SICAP - Sistema de Información Contable

OBLIGACIONES DE PRESUPUESTOS CERRADOS

Ejercicio: 2015

Página 36

Ejercicio Origen: 2013

Información a fecha: 31/12/2015

Unidad monetaria: Euros

Clasificación Orgánica 1501 SERVICIO RIOJANO DE SALUD / COMPLEJO HOSPITALARIO Y 061

Clasificación Funcional 4122 PRODUCCION DE BIENES PUBLICOS DE CARACTER SOCIAL / SALUD / HOSPITALES, SERVICIOS ASISTENCIALES Y CENTROS DE SALUD / ATENCION ESPECIALIZADA

Clasificación Económica	Denominación	Saldo Inicial Obligaciones Pdes. de Pago	Rectificaciones o Anulaciones Saldo Inicial	Total Obligaciones	Pagos Realizados	Total Obligaciones Pdes. de Pago
1	GASTOS DE PERSONAL	187,17	0,00	187,17	0,00	187,17
1.9	PERSONAL FUNCIONARIO Y ESTATUTARIO DEL SERVICIO RIOJANO DE SALUD	187,17	0,00	187,17	0,00	187,17
1.9.9	OTRAS RETRIBUCIONES	187,17	0,00	187,17	0,00	187,17
1.9.9.00	EN ESPECIE	187,17	0,00	187,17	0,00	187,17
Total Orgánico / Funcional	1501 / 4122	187,17	0,00	187,17	0,00	187,17



Gobierno
de La
Rioja

Adm. Pública y Hacienda

Ejercicio: 2015

SICAP - Sistema de Información Contable

OBLIGACIONES DE PRESUPUESTOS CERRADOS

Página 37

Ejercicio Origen: 2013

Información a fecha: 31/12/2015

Unidad monetaria: Euros

Clasificación Orgánica 1701 INSTITUTO DE ESTUDIOS RIOJANOS / GERENCIA DEL INSTITUTO DE ESTUDIOS RIOJANOS

Clasificación Funcional 5421 PRODUCCION DE BIENES PUBLICOS DE CARACTER ECONOMICO / INVESTIGACION, DESARROLLO E INNOVACIÓN / INVESTIGACIÓN BÁSICA / INVESTIGACIÓN BÁSICA

Clasificación Económica	Denominación	Saldo Inicial Obligaciones Pdes. de Pago	Rectificaciones o Anulaciones Saldo Inicial	Total Obligaciones	Pagos Realizados	Total Obligaciones Pdes. de Pago
4	TRANSFERENCIAS CORRIENTES	172,22	0,00	172,22	57,21	115,01
4.8	A FAMILIAS E INSTITUCIONES SIN FINES DE LUCRO	172,22	0,00	172,22	57,21	115,01
4.8.0	X	172,22	0,00	172,22	57,21	115,01
4.8.0.01	X	172,22	0,00	172,22	57,21	115,01
Total Orgánico / Funcional	1701 / 5421	172,22	0,00	172,22	57,21	115,01



Gobierno
de La
Rioja

Adm. Pública y Hacienda

SICAP - Sistema de Información Contable

OBLIGACIONES DE PRESUPUESTOS CERRADOS

Ejercicio: 2015

Página 38

Ejercicio Origen: 2013

Información a fecha: 31/12/2015

Unidad monetaria: Euros

Clasificación Orgánica 1901 DESARROLLO ECONÓMICO E INNOVACIÓN / SECRETARIA GENERAL TÉCNICA

Clasificación Funcional 3222 PROTECCION Y PROMOCION SOCIAL / PROMOCION SOCIAL / FOMENTO DEL EMPLEO Y PROMOCION INDUSTRIAL Y EMPRESARIAL / PROMOCIÓN EMPRESARIAL Y EMPLEO

Clasificación Económica	Denominación	Saldo Inicial Obligaciones Pdes. de Pago	Rectificaciones o Anulaciones Saldo Inicial	Total Obligaciones	Pagos Realizados	Total Obligaciones Pdes. de Pago
4	TRANSFERENCIAS CORRIENTES	3.740.442,00	0,00	3.740.442,00	0,00	3.740.442,00
4.3	A ENTIDADES PUBLICAS EMPRESARIALES DE LA C.A.R.	3.740.442,00	0,00	3.740.442,00	0,00	3.740.442,00
4.3.0	X	3.740.442,00	0,00	3.740.442,00	0,00	3.740.442,00
4.3.0.00	X	3.740.442,00	0,00	3.740.442,00	0,00	3.740.442,00
7	TRANSFERENCIAS DE CAPITAL	6.970.020,01	0,00	6.970.020,01	0,00	6.970.020,01
7.3	A ENTIDADES PUBLICAS EMPRESARIALES DE LA C.A.R.	6.970.020,01	0,00	6.970.020,01	0,00	6.970.020,01
7.3.0	X	6.970.020,01	0,00	6.970.020,01	0,00	6.970.020,01
7.3.0.00	X	6.789.877,75	0,00	6.789.877,75	0,00	6.789.877,75
7.3.0.02	X	180.142,26	0,00	180.142,26	0,00	180.142,26
Total Orgánico / Funcional	1901 / 3222	10.710.462,01	0,00	10.710.462,01	0,00	10.710.462,01



Gobierno
de La
Rioja

Adm. Pública y Hacienda

SICAP - Sistema de Información Contable

OBLIGACIONES DE PRESUPUESTOS CERRADOS

Ejercicio: 2015

Página 39

Ejercicio Origen: 2013

Información a fecha: 31/12/2015

Unidad monetaria: Euros

Clasificación Orgánica 1901 DESARROLLO ECONÓMICO E INNOVACIÓN / SECRETARIA GENERAL TÉCNICA

Clasificación Funcional 5461 PRODUCCION DE BIENES PUBLICOS DE CARACTER ECONOMICO / INVESTIGACION, DESARROLLO E INNOVACIÓN / INVESTIGACIÓN, DESARROLLO E INNOVACIÓN EN MATERIA INDUSTRIAL Y EMPRESARIAL / INVESTIGACIÓN, DESARROLLO E INNOVACIÓN EN MATERIA DE PROM. IND.Y EMPRESARIAL

Clasificación Económica	Denominación	Saldo Inicial Obligaciones Pdes. de Pago	Rectificaciones o Anulaciones Saldo Inicial	Total Obligaciones	Pagos Realizados	Total Obligaciones Pdes. de Pago
4	TRANSFERENCIAS CORRIENTES	446.878,50	0,00	446.878,50	0,00	446.878,50
4.3	A ENTIDADES PUBLICAS EMPRESARIALES DE LA C.A.R.	446.878,50	0,00	446.878,50	0,00	446.878,50
4.3.0	X	446.878,50	0,00	446.878,50	0,00	446.878,50
4.3.0.00	X	446.878,50	0,00	446.878,50	0,00	446.878,50
7	TRANSFERENCIAS DE CAPITAL	11.575.387,50	0,00	11.575.387,50	0,00	11.575.387,50
7.3	A ENTIDADES PUBLICAS EMPRESARIALES DE LA C.A.R.	11.575.387,50	0,00	11.575.387,50	0,00	11.575.387,50
7.3.0	X	11.575.387,50	0,00	11.575.387,50	0,00	11.575.387,50
7.3.0.00	X	11.575.387,50	0,00	11.575.387,50	0,00	11.575.387,50
Total Orgánico / Funcional	1901 / 5461	12.022.266,00	0,00	12.022.266,00	0,00	12.022.266,00



Gobierno
de La
Rioja

Adm. Pública y Hacienda

Ejercicio: 2015

SICAP - Sistema de Información Contable

OBLIGACIONES DE PRESUPUESTOS CERRADOS

Página 40

Ejercicio Origen: 2013

Información a fecha: 31/12/2015

Unidad monetaria: Euros

Clasificación Orgánica 1905 DESARROLLO ECONÓMICO E INNOVACIÓN / D.G. DE FORMACIÓN Y EMPLEO

Clasificación Funcional 3221 PROTECCION Y PROMOCION SOCIAL / PROMOCION SOCIAL / FOMENTO DEL EMPLEO Y PROMOCION INDUSTRIAL Y EMPRESARIAL / FOMENTO DEL EMPLEO Y FORMACION OCUPACIONAL

Clasificación Económica	Denominación	Saldo Inicial Obligaciones Pdes. de Pago	Rectificaciones o Anulaciones Saldo Inicial	Total Obligaciones	Pagos Realizados	Total Obligaciones Pdes. de Pago
4	TRANSFERENCIAS CORRIENTES	66.122,10	0,00	66.122,10	66.100,50	21,60
4.8	A FAMILIAS E INSTITUCIONES SIN FINES DE LUCRO	66.122,10	0,00	66.122,10	66.100,50	21,60
4.8.0	X	66.122,10	0,00	66.122,10	66.100,50	21,60
4.8.0.02	X	64.654,16	0,00	64.654,16	64.654,16	0,00
4.8.0.06	X	1.467,94	0,00	1.467,94	1.446,34	21,60
Total Orgánico / Funcional	1905 / 3221	66.122,10	0,00	66.122,10	66.100,50	21,60



Clasificación Orgánica 0101 PARLAMENTO / PARLAMENTO

Clasificación Funcional 1111 SERVICIOS DE CARACTER GENERAL / ALTA DIRECCION DE LA COMUNIDAD AUTONOMA Y DEL GOBIERNO / ALTA DIRECCION DE LA COMUNIDAD AUTÓNOMA / ACTIVIDAD LEGISLATIVA

Clasificación Económica	Denominación	Saldo Inicial Obligaciones Pdes. de Pago	Rectificaciones o Anulaciones Saldo Inicial	Total Obligaciones	Pagos Realizados	Total Obligaciones Pdes. de Pago
1	GASTOS DE PERSONAL	247,40	0,00	247,40	247,40	0,00
1.6	CUOTAS, PRESTACIONES Y GASTOS SOCIALES A CARGO DEL EMPLEADOR	247,40	0,00	247,40	247,40	0,00
1.6.0	CUOTAS SOCIALES	247,40	0,00	247,40	247,40	0,00
1.6.0.01	MUFACE	247,40	0,00	247,40	247,40	0,00
2	GASTOS EN BIENES CORRIENTES Y SERVICIOS	60.911,79	0,00	60.911,79	60.911,79	0,00
2.1	REPARACIONES, MANTENIMIENTO Y CONSERVACION	29.584,96	0,00	29.584,96	29.584,96	0,00
2.1.2	EDIFICIOS Y OTRAS CONSTRUCCIONES	16.331,95	0,00	16.331,95	16.331,95	0,00
2.1.2.00	INMOVILIZADO PROPIO	16.331,95	0,00	16.331,95	16.331,95	0,00
2.1.3	MAQUINARIA, INSTALACION Y UTILLAJE	5.308,70	0,00	5.308,70	5.308,70	0,00
2.1.3.00	INMOVILIZADO PROPIO	5.308,70	0,00	5.308,70	5.308,70	0,00
2.1.4	ELEMENTOS DE TRANSPORTE	253,40	0,00	253,40	253,40	0,00
2.1.4.00	INMOVILIZADO PROPIO	253,40	0,00	253,40	253,40	0,00
2.1.6	EQUIPOS PARA PROCESO DE INFORMACION	7.690,91	0,00	7.690,91	7.690,91	0,00
2.1.6.00	INMOVILIZADO PROPIO	7.690,91	0,00	7.690,91	7.690,91	0,00
2.2	MATERIAL, SUMINISTROS Y OTROS	31.326,83	0,00	31.326,83	31.326,83	0,00
2.2.0	MATERIAL DE OFICINA	726,33	0,00	726,33	726,33	0,00
2.2.0.00	ORDINARIO NO INVENTARIABLE	92,99	0,00	92,99	92,99	0,00
2.2.0.02	MATERIAL INFORMATICO NO INVENTARIABLE	48,33	0,00	48,33	48,33	0,00
2.2.0.03	X	585,01	0,00	585,01	585,01	0,00
2.2.1	SUMINISTROS	2.668,02	0,00	2.668,02	2.668,02	0,00
2.2.1.00	ENERGIA ELECTRICA	1.964,66	0,00	1.964,66	1.964,66	0,00
2.2.1.03	COMBUSTIBLES Y CARBURANTES	271,29	0,00	271,29	271,29	0,00
2.2.1.07	MATERIALES ESPECIALES	230,82	0,00	230,82	230,82	0,00
2.2.1.99	OTROS SUMINISTROS	201,25	0,00	201,25	201,25	0,00
2.2.2	COMUNICACIONES	6.407,02	0,00	6.407,02	6.407,02	0,00
2.2.2.00	TELEFONICAS	4.275,33	0,00	4.275,33	4.275,33	0,00
2.2.2.01	POSTALES	100,16	0,00	100,16	100,16	0,00
2.2.2.99	OTRAS	2.031,53	0,00	2.031,53	2.031,53	0,00
2.2.6	GASTOS DIVERSOS	7.227,02	0,00	7.227,02	7.227,02	0,00
2.2.6.01	ATENCIONES PROTOCOLARIAS Y REPRESENTATIVAS	211,75	0,00	211,75	211,75	0,00
2.2.6.02	PUBLICIDAD Y PROPAGANDA	133,10	0,00	133,10	133,10	0,00
2.2.6.07	FERIAS Y EXPOSICIONES	1.599,62	0,00	1.599,62	1.599,62	0,00
2.2.6.08	X	1.682,80	0,00	1.682,80	1.682,80	0,00



Clasificación Orgánica 0101 PARLAMENTO / PARLAMENTO

Clasificación Funcional 1111 SERVICIOS DE CARACTER GENERAL / ALTA DIRECCION DE LA COMUNIDAD AUTONOMA Y DEL GOBIERNO / ALTA DIRECCION DE LA COMUNIDAD AUTÓNOMA / ACTIVIDAD LEGISLATIVA

Clasificación Económica	Denominación	Saldo Inicial Obligaciones Pdes. de Pago	Rectificaciones o Anulaciones Saldo Inicial	Total Obligaciones	Pagos Realizados	Total Obligaciones Pdes. de Pago
2.2.6.99	OTROS	3.599,75	0,00	3.599,75	3.599,75	0,00
2.2.7	TRABAJOS REALIZADOS POR OTRAS EMPRESAS	14.298,44	0,00	14.298,44	14.298,44	0,00
2.2.7.00	LIMPIEZA Y ASEO	8.284,94	0,00	8.284,94	8.284,94	0,00
2.2.7.01	SEGURIDAD	613,55	0,00	613,55	613,55	0,00
2.2.7.06	ESTUDIOS Y TRABAJOS TECNICOS	1.452,00	0,00	1.452,00	1.452,00	0,00
2.2.7.07	SERVICIOS DE CARACTER INFORMATICO	3.947,95	0,00	3.947,95	3.947,95	0,00
4	TRANSFERENCIAS CORRIENTES	675,90	0,00	675,90	675,90	0,00
4.4	AL RESTO DEL SECTOR PUBLICO DE LA C.A.R.	675,90	0,00	675,90	675,90	0,00
4.4.9	UNIVERSIDADES CAR	675,90	0,00	675,90	675,90	0,00
4.4.9.00	X	675,90	0,00	675,90	675,90	0,00
6	INVERSIONES REALES	24.262,75	0,00	24.262,75	24.262,75	0,00
6.2	INVERSION NUEVA ASOCIADA AL FUNCIONAMIENTO OPERATIVO DE LOS SERVICIOS	6.831,27	0,00	6.831,27	6.831,27	0,00
6.2.6	EQUIPOS PARA PROCESOS DE INFORMACION	609,21	0,00	609,21	609,21	0,00
6.2.6.04	X	609,21	0,00	609,21	609,21	0,00
6.2.9	OTROS ACTIVOS MATERIALES	6.222,06	0,00	6.222,06	6.222,06	0,00
6.2.9.04	X	6.222,06	0,00	6.222,06	6.222,06	0,00
6.3	INVERSION DE REPOSICION ASOCIADA AL FUNCION. OPERAT. DE LOS SERVICIOS	17.431,48	0,00	17.431,48	17.431,48	0,00
6.3.2	EDIFICIOS Y OTRAS CONSTRUCCIONES	9.965,78	0,00	9.965,78	9.965,78	0,00
6.3.2.03	INCORPORACION DE BIENES Y SERVICIOS	9.965,78	0,00	9.965,78	9.965,78	0,00
6.3.3	MAQUINARIA, INSTALACIONES Y UTILLAJE	7.465,70	0,00	7.465,70	7.465,70	0,00
6.3.3.00	ADQUISICION	7.465,70	0,00	7.465,70	7.465,70	0,00
Total Orgánico / Funcional	0101 / 1111	86.097,84	0,00	86.097,84	86.097,84	0,00



**Gobierno
de La
Rioja**

LKCAM310

Adm. Pública y Hacienda

SICAP - Sistema de Información Contable

OBLIGACIONES DE PRESUPUESTOS CERRADOS

Ejercicio: 2015

Página 43

Ejercicio Origen: 2014


Información a fecha: 31/12/2015

Unidad monetaria: Euros

Clasificación Orgánica 0301 CONSEJO CONSULTIVO DE LA RIOJA / CONSEJO CONSULTIVO DE LA RIOJA

**Clasificación Funcional 1123 SERVICIOS DE CARACTER GENERAL / ALTA DIRECCION DE LA COMUNIDAD AUTONOMA Y DEL GOBIERNO / ALTA DIRECCION DEL GOBIERNO / ALTO
ASESORAMIENTO DEL GOBIERNO Y DE LA ADMON. PUBLICA DE LA C.A.R.**

Clasificación Económica	Denominación	Saldo Inicial Obligaciones Pdes. de Pago	Rectificaciones o Anulaciones Saldo Inicial	Total Obligaciones	Pagos Realizados	Total Obligaciones Pdes. de Pago
1	GASTOS DE PERSONAL	3.178,79	0,00	3.178,79	3.178,79	0,00
1.6	CUOTAS, PRESTACIONES Y GASTOS SOCIALES A CARGO DEL EMPLEADOR	3.178,79	0,00	3.178,79	3.178,79	0,00
1.6.0	CUOTAS SOCIALES	3.178,79	0,00	3.178,79	3.178,79	0,00
1.6.0.00	SEGURIDAD SOCIAL	3.178,79	0,00	3.178,79	3.178,79	0,00
Total Orgánico / Funcional	0301 / 1123	3.178,79	0,00	3.178,79	3.178,79	0,00



Clasificación Orgánica 0501 AGRICULTURA, GANADERÍA Y MEDIO AMBIENTE / SECRETARIA GENERAL TECNICA

Clasificación Funcional 7111 REGULACION ECONOMICA DE SECTORES PRODUCTIVOS / AGRICULTURA Y GANADERIA / ADMINISTRACION GENERAL DE AGRICULTURA, GANADERIA Y DESARROLLO RURAL / DIRECCION Y ADMINISTRACION GENERAL.

Clasificación Económica	Denominación	Saldo Inicial Obligaciones Pdes. de Pago	Rectificaciones o Anulaciones Saldo Inicial	Total Obligaciones	Pagos Realizados	Total Obligaciones Pdes. de Pago
2	GASTOS EN BIENES CORRIENTES Y SERVICIOS	386.987,33	0,00	386.987,33	386.987,33	0,00
2.0	ARRENDAMIENTOS Y CANONES	7.543,84	0,00	7.543,84	7.543,84	0,00
2.0.2	EDIFICIOS Y OTRAS CONSTRUCCIONES	7.543,84	0,00	7.543,84	7.543,84	0,00
2.1	REPARACIONES, MANTENIMIENTO Y CONSERVACION	25.451,81	0,00	25.451,81	25.451,81	0,00
2.1.0	TERRENOS Y BIENES NATURALES	899,80	0,00	899,80	899,80	0,00
2.1.0.00	INMOVILIZADO PROPIO	899,80	0,00	899,80	899,80	0,00
2.1.2	EDIFICIOS Y OTRAS CONSTRUCCIONES	8.742,88	0,00	8.742,88	8.742,88	0,00
2.1.2.00	INMOVILIZADO PROPIO	8.742,88	0,00	8.742,88	8.742,88	0,00
2.1.3	MAQUINARIA, INSTALACION Y UTILLAJE	11.631,86	0,00	11.631,86	11.631,86	0,00
2.1.3.00	INMOVILIZADO PROPIO	11.631,86	0,00	11.631,86	11.631,86	0,00
2.1.4	ELEMENTOS DE TRANSPORTE	3.450,30	0,00	3.450,30	3.450,30	0,00
2.1.4.00	INMOVILIZADO PROPIO	3.450,30	0,00	3.450,30	3.450,30	0,00
2.1.5	MOBILIARIO Y ENSERES	255,07	0,00	255,07	255,07	0,00
2.1.5.00	INMOVILIZADO PROPIO	255,07	0,00	255,07	255,07	0,00
2.1.6	EQUIPOS PARA PROCESO DE INFORMACION	471,90	0,00	471,90	471,90	0,00
2.1.6.00	INMOVILIZADO PROPIO	471,90	0,00	471,90	471,90	0,00
2.2	MATERIAL, SUMINISTROS Y OTROS	353.858,68	0,00	353.858,68	353.858,68	0,00
2.2.0	MATERIAL DE OFICINA	5.854,32	0,00	5.854,32	5.854,32	0,00
2.2.0.00	ORDINARIO NO INVENTARIABLE	5.762,82	0,00	5.762,82	5.762,82	0,00
2.2.0.01	PRENSA, REVISTAS, LIBROS Y OTRAS PUBLICACIONES	91,50	0,00	91,50	91,50	0,00
2.2.1	SUMINISTROS	34.042,80	0,00	34.042,80	34.042,80	0,00
2.2.1.00	ENERGIA ELECTRICA	28.095,98	0,00	28.095,98	28.095,98	0,00
2.2.1.02	GAS	1.250,83	0,00	1.250,83	1.250,83	0,00
2.2.1.03	COMBUSTIBLES Y CARBURANTES	1.309,03	0,00	1.309,03	1.309,03	0,00
2.2.1.04	VESTUARIO	1.541,82	0,00	1.541,82	1.541,82	0,00
2.2.1.23	CALZADO	195,24	0,00	195,24	195,24	0,00
2.2.1.99	OTROS SUMINISTROS	1.649,90	0,00	1.649,90	1.649,90	0,00
2.2.2	COMUNICACIONES	68.471,45	0,00	68.471,45	68.471,45	0,00
2.2.2.01	POSTALES	68.471,45	0,00	68.471,45	68.471,45	0,00
2.2.6	GASTOS DIVERSOS	22.062,35	0,00	22.062,35	22.062,35	0,00
2.2.6.02	PUBLICIDAD Y PROPAGANDA	2.662,00	0,00	2.662,00	2.662,00	0,00
2.2.6.03	JURIDICOS, CONTENCIOSOS	8.596,54	0,00	8.596,54	8.596,54	0,00
2.2.6.06	REUNIONES, CONFERENCIAS Y CURSOS	8.000,00	0,00	8.000,00	8.000,00	0,00



Gobierno
de La
Rioja

Adm. Pública y Hacienda

Ejercicio: 2015

SICAP - Sistema de Información Contable

OBLIGACIONES DE PRESUPUESTOS CERRADOS

Página 45

Ejercicio Origen: 2014


Información a fecha: 31/12/2015

Unidad monetaria: Euros

Clasificación Orgánica 0501 AGRICULTURA, GANADERÍA Y MEDIO AMBIENTE / SECRETARIA GENERAL TECNICA

Clasificación Funcional 7111 REGULACION ECONOMICA DE SECTORES PRODUCTIVOS / AGRICULTURA Y GANADERIA / ADMINISTRACION GENERAL DE AGRICULTURA, GANADERIA Y DESARROLLO RURAL / DIRECCION Y ADMINISTRACION GENERAL.

Clasificación Económica	Denominación	Saldo Inicial Obligaciones Pdes. de Pago	Rectificaciones o Anulaciones Saldo Inicial	Total Obligaciones	Pagos Realizados	Total Obligaciones Pdes. de Pago
2.2.6.99	OTROS	2.803,81	0,00	2.803,81	2.803,81	0,00
2.2.7	TRABAJOS REALIZADOS POR OTRAS EMPRESAS	223.427,76	0,00	223.427,76	223.427,76	0,00
2.2.7.00	LIMPIEZA Y ASEO	83.797,34	0,00	83.797,34	83.797,34	0,00
2.2.7.01	SEGURIDAD	22.931,91	0,00	22.931,91	22.931,91	0,00
2.2.7.06	ESTUDIOS Y TRABAJOS TECNICOS	89.195,93	0,00	89.195,93	89.195,93	0,00
2.2.7.07	SERVICIOS DE CARACTER INFORMATICO	788,32	0,00	788,32	788,32	0,00
2.2.7.99	OTROS	26.714,26	0,00	26.714,26	26.714,26	0,00
2.3	INDEMNIZACION POR RAZON DEL SERVICIO	133,00	0,00	133,00	133,00	0,00
2.3.1	LOCOMOCION	133,00	0,00	133,00	133,00	0,00
4	TRANSFERENCIAS CORRIENTES	83.286,04	0,00	83.286,04	83.286,04	0,00
4.2	AL ESTADO	83.286,04	0,00	83.286,04	83.286,04	0,00
4.2.1	A ORGANISMOS AUTONOMOS	83.286,04	0,00	83.286,04	83.286,04	0,00
Total Orgánico / Funcional	0501 / 7111	470.273,37	0,00	470.273,37	470.273,37	0,00



Clasificación Orgánica 0502 AGRICULTURA, GANADERÍA Y MEDIO AMBIENTE / DIRECCIÓN GENERAL DE AGRICULTURA Y GANADERÍA

Clasificación Funcional 7121 REGULACION ECONOMICA DE SECTORES PRODUCTIVOS / AGRICULTURA Y GANADERIA / ORDENACION Y MEJORA DE LA PRODUCCION AGRARIA Y GANADERA / ORGANIZACION Y ESTRUC.DE LA AGRICULTURA, GANADERÍA Y AGROALIMENTACIÓN

Clasificación Económica	Denominación	Saldo Inicial Obligaciones Pdes. de Pago	Rectificaciones o Anulaciones Saldo Inicial	Total Obligaciones	Pagos Realizados	Total Obligaciones Pdes. de Pago
2	GASTOS EN BIENES CORRIENTES Y SERVICIOS	284.944,37	0,00	284.944,37	284.897,27	47,10
2.2	MATERIAL, SUMINISTROS Y OTROS	284.944,37	0,00	284.944,37	284.897,27	47,10
2.2.1	SUMINISTROS	28.943,37	0,00	28.943,37	28.943,37	0,00
2.2.1.07	MATERIALES ESPECIALES	28.943,37	0,00	28.943,37	28.943,37	0,00
2.2.6	GASTOS DIVERSOS	55.878,77	0,00	55.878,77	55.878,77	0,00
2.2.6.06	REUNIONES, CONFERENCIAS Y CURSOS	54.406,20	0,00	54.406,20	54.406,20	0,00
2.2.6.07	FERIAS Y EXPOSICIONES	1.472,57	0,00	1.472,57	1.472,57	0,00
2.2.7	TRABAJOS REALIZADOS POR OTRAS EMPRESAS	200.122,23	0,00	200.122,23	200.075,13	47,10
2.2.7.06	ESTUDIOS Y TRABAJOS TECNICOS	200.075,13	0,00	200.075,13	200.075,13	0,00
2.2.7.99	OTROS	47,10	0,00	47,10	0,00	47,10
4	TRANSFERENCIAS CORRIENTES	1.387.987,39	0,00	1.387.987,39	1.387.987,39	0,00
4.2	AL ESTADO	2.017,50	0,00	2.017,50	2.017,50	0,00
4.2.4	A SOCIEDADES MERCANTILES ESTATALES	2.017,50	0,00	2.017,50	2.017,50	0,00
4.2.4.00	X	2.017,50	0,00	2.017,50	2.017,50	0,00
4.4	AL RESTO DEL SECTOR PUBLICO DE LA C.A.R.	158.333,40	0,00	158.333,40	158.333,40	0,00
4.4.0	A SOCIEDADES PUBLICAS	158.333,40	0,00	158.333,40	158.333,40	0,00
4.4.0.01	X	158.333,40	0,00	158.333,40	158.333,40	0,00
4.6	A CORPORACIONES LOCALES	64.216,86	0,00	64.216,86	64.216,86	0,00
4.6.1	A AYUNTAMIENTOS	64.216,86	0,00	64.216,86	64.216,86	0,00
4.6.1.00	X	64.216,86	0,00	64.216,86	64.216,86	0,00
4.7	A EMPRESAS PRIVADAS	472.880,92	0,00	472.880,92	472.880,92	0,00
4.7.4	X	189.901,61	0,00	189.901,61	189.901,61	0,00
4.7.4.00	X	189.901,61	0,00	189.901,61	189.901,61	0,00
4.7.5	X	282.979,31	0,00	282.979,31	282.979,31	0,00
4.7.5.03	X	59.830,46	0,00	59.830,46	59.830,46	0,00
4.7.5.04	X	184.862,87	0,00	184.862,87	184.862,87	0,00
4.7.5.05	X	38.285,98	0,00	38.285,98	38.285,98	0,00
4.8	A FAMILIAS E INSTITUCIONES SIN FINES DE LUCRO	690.538,71	0,00	690.538,71	690.538,71	0,00
4.8.0	X	313.416,71	0,00	313.416,71	313.416,71	0,00
4.8.0.01	X	20.000,00	0,00	20.000,00	20.000,00	0,00
4.8.0.05	X	245.000,00	0,00	245.000,00	245.000,00	0,00
4.8.0.06	X	35.000,00	0,00	35.000,00	35.000,00	0,00
4.8.0.07	X	13.416,71	0,00	13.416,71	13.416,71	0,00



**Gobierno
de La
Rioja**

Adm. Pública y Hacienda

Ejercicio: 2015

SICAP - Sistema de Información Contable

OBLIGACIONES DE PRESUPUESTOS CERRADOS

Página 47

Ejercicio Origen: 2014

Información a fecha: 31/12/2015

Unidad monetaria: Euros

Clasificación Orgánica 0502 AGRICULTURA, GANADERÍA Y MEDIO AMBIENTE / DIRECCIÓN GENERAL DE AGRICULTURA Y GANADERÍA

Clasificación Funcional 7121 REGULACION ECONOMICA DE SECTORES PRODUCTIVOS / AGRICULTURA Y GANADERIA / ORDENACION Y MEJORA DE LA PRODUCCION AGRARIA Y GANADERA / ORGANIZACION Y ESTRUC.DE LA AGRICULTURA, GANADERÍA Y AGROALIMENTACIÓN

Clasificación Económica	Denominación	Saldo Inicial Obligaciones Pdes. de Pago	Rectificaciones o Anulaciones Saldo Inicial	Total Obligaciones	Pagos Realizados	Total Obligaciones Pdes. de Pago
4.8.5	X	376.000,00	0,00	376.000,00	376.000,00	0,00
4.8.5.00	X	98.500,00	0,00	98.500,00	98.500,00	0,00
4.8.5.01	X	30.000,00	0,00	30.000,00	30.000,00	0,00
4.8.5.02	X	155.000,00	0,00	155.000,00	155.000,00	0,00
4.8.5.03	X	15.000,00	0,00	15.000,00	15.000,00	0,00
4.8.5.04	X	6.000,00	0,00	6.000,00	6.000,00	0,00
4.8.5.05	X	58.500,00	0,00	58.500,00	58.500,00	0,00
4.8.5.07	X	13.000,00	0,00	13.000,00	13.000,00	0,00
4.8.8	X	1.122,00	0,00	1.122,00	1.122,00	0,00
7	TRANSFERENCIAS DE CAPITAL	50.468,64	0,00	50.468,64	50.468,64	0,00
7.7	A EMPRESAS PRIVADAS	49.983,64	0,00	49.983,64	49.983,64	0,00
7.7.3	X	49.983,64	0,00	49.983,64	49.983,64	0,00
7.7.3.02	X	49.983,64	0,00	49.983,64	49.983,64	0,00
7.8	A FAMILIAS E INSTITUCIONES SIN FINES DE LUCRO	485,00	0,00	485,00	485,00	0,00
7.8.0	X	485,00	0,00	485,00	485,00	0,00
7.8.0.00	X	485,00	0,00	485,00	485,00	0,00
Total Orgánico / Funcional	0502 / 7121	1.723.400,40	0,00	1.723.400,40	1.723.353,30	47,10



Ejercicio Origen: 2014

Información a fecha: 31/12/2015

Unidad monetaria: Euros

Clasificación Orgánica 050301 AGRICULTURA, GANADERÍA Y MEDIO AMBIENTE / DIRECCIÓN GENERAL DE DESARROLLO RURAL / SERVICIOS GENERALES

Clasificación Funcional 5311 PRODUCCION DE BIENES PUBLICOS DE CARACTER ECONOMICO / INFRAESTRUCTURAS AGRARIAS / REFORMA Y DESARROLLO AGRARIO / REFORMA Y DESARROLLO AGRARIO

Clasificación Económica	Denominación	Saldo Inicial Obligaciones Pdes. de Pago	Rectificaciones o Anulaciones Saldo Inicial	Total Obligaciones	Pagos Realizados	Total Obligaciones Pdes. de Pago
2	GASTOS EN BIENES CORRIENTES Y SERVICIOS	106.590,79	0,00	106.590,79	106.590,79	0,00
2.2	MATERIAL, SUMINISTROS Y OTROS	106.590,79	0,00	106.590,79	106.590,79	0,00
2.2.6	GASTOS DIVERSOS	21.683,20	0,00	21.683,20	21.683,20	0,00
2.2.6.06	REUNIONES, CONFERENCIAS Y CURSOS	21.683,20	0,00	21.683,20	21.683,20	0,00
2.2.7	TRABAJOS REALIZADOS POR OTRAS EMPRESAS	84.907,59	0,00	84.907,59	84.907,59	0,00
2.2.7.06	ESTUDIOS Y TRABAJOS TECNICOS	84.907,59	0,00	84.907,59	84.907,59	0,00
4	TRANSFERENCIAS CORRIENTES	941.218,72	0,00	941.218,72	938.201,10	3.017,62
4.7	A EMPRESAS PRIVADAS	901.132,56	0,00	901.132,56	898.114,94	3.017,62
4.7.1	X	777.579,40	0,00	777.579,40	777.579,40	0,00
4.7.1.00	X	777.579,40	0,00	777.579,40	777.579,40	0,00
4.7.5	X	123.553,16	0,00	123.553,16	120.535,54	3.017,62
4.7.5.04	X	120.535,54	0,00	120.535,54	120.535,54	0,00
4.7.5.08	X	3.017,62	0,00	3.017,62	0,00	3.017,62
4.8	A FAMILIAS E INSTITUCIONES SIN FINES DE LUCRO	40.086,16	0,00	40.086,16	40.086,16	0,00
4.8.2	X	32.122,22	0,00	32.122,22	32.122,22	0,00
4.8.3	X	6.841,94	0,00	6.841,94	6.841,94	0,00
4.8.8	X	1.122,00	0,00	1.122,00	1.122,00	0,00
6	INVERSIONES REALES	329.493,94	0,00	329.493,94	329.493,94	0,00
6.4	GASTOS DE INVERSIONES DE CARACTER INMATERIAL.	155.092,00	0,00	155.092,00	155.092,00	0,00
6.4.8	OTRO INMOVILIZADO INMATERIAL	155.092,00	0,00	155.092,00	155.092,00	0,00
6.4.8.03	INCORPORACION DE BIENES Y SERVICIOS	155.092,00	0,00	155.092,00	155.092,00	0,00
6.6	INVERSIONES GESTIONADAS PARA OTROS ENTES	174.401,94	0,00	174.401,94	174.401,94	0,00
6.6.1	INFRAESTRUCTURAS Y BIENES DESTINADOS AL USO GENERAL	174.401,94	0,00	174.401,94	174.401,94	0,00
6.6.1.01	CONSTRUCCION	174.342,55	0,00	174.342,55	174.342,55	0,00
6.6.1.03	INCORPORACION DE BIENES Y SERVICIOS	59,39	0,00	59,39	59,39	0,00
7	TRANSFERENCIAS DE CAPITAL	412.531,88	0,00	412.531,88	412.531,88	0,00
7.7	A EMPRESAS PRIVADAS	412.531,88	0,00	412.531,88	412.531,88	0,00
7.7.0	X	412.531,88	0,00	412.531,88	412.531,88	0,00
7.7.0.00	X	202.692,50	0,00	202.692,50	202.692,50	0,00
7.7.0.01	X	209.839,38	0,00	209.839,38	209.839,38	0,00
Total Orgánico / Funcional	050301 / 5311	1.789.835,33	0,00	1.789.835,33	1.786.817,71	3.017,62



Ejercicio Origen: 2014

Información a fecha: 31/12/2015

Unidad monetaria: Euros

Clasificación Orgánica 050302 AGRICULTURA, GANADERÍA Y MEDIO AMBIENTE / DIRECCIÓN GENERAL DE DESARROLLO RURAL / CENTROS DE INVESTIGACIÓN

Clasificación Funcional 5471 PRODUCCION DE BIENES PUBLICOS DE CARACTER ECONOMICO / INVESTIGACION, DESARROLLO E INNOVACIÓN / INVESTIGACIÓN Y DESARROLLO RELACIONADO CON LA AGRICULTURA / INVESTIGACIÓN Y DESARROLLO RELAC. CON LA AGRICULTURA

Clasificación Económica	Denominación	Saldo Inicial Obligaciones Pdes. de Pago	Rectificaciones o Anulaciones Saldo Inicial	Total Obligaciones	Pagos Realizados	Total Obligaciones Pdes. de Pago
2	GASTOS EN BIENES CORRIENTES Y SERVICIOS	405.050,48	0,00	405.050,48	405.013,25	37,23
2.0	ARRENDAMIENTOS Y CANONES	3.621,73	0,00	3.621,73	3.621,73	0,00
2.0.3	MAQUINARIA, INSTALACION Y UTILLAJE	3.621,73	0,00	3.621,73	3.621,73	0,00
2.1	REPARACIONES, MANTENIMIENTO Y CONSERVACION	100.997,76	0,00	100.997,76	100.997,76	0,00
2.1.0	TERRENOS Y BIENES NATURALES	22.008,74	0,00	22.008,74	22.008,74	0,00
2.1.0.00	INMOVILIZADO PROPIO	22.008,74	0,00	22.008,74	22.008,74	0,00
2.1.2	EDIFICIOS Y OTRAS CONSTRUCCIONES	30.623,40	0,00	30.623,40	30.623,40	0,00
2.1.2.00	INMOVILIZADO PROPIO	30.623,40	0,00	30.623,40	30.623,40	0,00
2.1.3	MAQUINARIA, INSTALACION Y UTILLAJE	46.903,87	0,00	46.903,87	46.903,87	0,00
2.1.3.00	INMOVILIZADO PROPIO	46.903,87	0,00	46.903,87	46.903,87	0,00
2.1.4	ELEMENTOS DE TRANSPORTE	1.461,75	0,00	1.461,75	1.461,75	0,00
2.1.4.00	INMOVILIZADO PROPIO	1.461,75	0,00	1.461,75	1.461,75	0,00
2.2	MATERIAL, SUMINISTROS Y OTROS	300.430,99	0,00	300.430,99	300.393,76	37,23
2.2.0	MATERIAL DE OFICINA	2.849,26	0,00	2.849,26	2.849,26	0,00
2.2.0.00	ORDINARIO NO INVENTARIABLE	421,09	0,00	421,09	421,09	0,00
2.2.0.01	PRENSA, REVISTAS, LIBROS Y OTRAS PUBLICACIONES	2.428,17	0,00	2.428,17	2.428,17	0,00
2.2.1	SUMINISTROS	213.611,68	0,00	213.611,68	213.574,45	37,23
2.2.1.00	ENERGIA ELECTRICA	65.404,90	0,00	65.404,90	65.404,90	0,00
2.2.1.02	GAS	14.061,78	0,00	14.061,78	14.061,78	0,00
2.2.1.04	VESTUARIO	1.211,06	0,00	1.211,06	1.211,06	0,00
2.2.1.05	PRODUCTOS ALIMENTICIOS	22.763,84	0,00	22.763,84	22.763,84	0,00
2.2.1.06	PRODUCTOS FARMACEUTICOS	4.431,18	0,00	4.431,18	4.431,18	0,00
2.2.1.07	MATERIALES ESPECIALES	95.283,32	0,00	95.283,32	95.283,32	0,00
2.2.1.23	CALZADO	205,88	0,00	205,88	205,88	0,00
2.2.1.99	OTROS SUMINISTROS	10.249,72	0,00	10.249,72	10.212,49	37,23
2.2.2	COMUNICACIONES	27,35	0,00	27,35	27,35	0,00
2.2.2.01	POSTALES	27,35	0,00	27,35	27,35	0,00
2.2.3	TRANSPORTES	66,13	0,00	66,13	66,13	0,00
2.2.6	GASTOS DIVERSOS	8.920,98	0,00	8.920,98	8.920,98	0,00
2.2.6.06	REUNIONES, CONFERENCIAS Y CURSOS	8.920,98	0,00	8.920,98	8.920,98	0,00
2.2.7	TRABAJOS REALIZADOS POR OTRAS EMPRESAS	74.955,59	0,00	74.955,59	74.955,59	0,00
2.2.7.00	LIMPIEZA Y ASEO	242,65	0,00	242,65	242,65	0,00
2.2.7.01	SEGURIDAD	35.425,93	0,00	35.425,93	35.425,93	0,00



Clasificación Orgánica 050302 AGRICULTURA, GANADERÍA Y MEDIO AMBIENTE / DIRECCIÓN GENERAL DE DESARROLLO RURAL / CENTROS DE INVESTIGACIÓN

Clasificación Funcional 5471 PRODUCCION DE BIENES PUBLICOS DE CARACTER ECONOMICO / INVESTIGACION, DESARROLLO E INNOVACIÓN / INVESTIGACIÓN Y DESARROLLO RELACIONADO CON LA AGRICULTURA / INVESTIGACIÓN Y DESARROLLO RELAC. CON LA AGRICULTURA

Clasificación Económica	Denominación	Saldo Inicial Obligaciones Pdes. de Pago	Rectificaciones o Anulaciones Saldo Inicial	Total Obligaciones	Pagos Realizados	Total Obligaciones Pdes. de Pago
2.2.7.06	ESTUDIOS Y TRABAJOS TECNICOS	18.924,95	0,00	18.924,95	18.924,95	0,00
2.2.7.09	SERVICIOS DE GESTIÓN DE PRESTACIONES	3.566,48	0,00	3.566,48	3.566,48	0,00
2.2.7.99	OTROS	16.795,58	0,00	16.795,58	16.795,58	0,00
4	TRANSFERENCIAS CORRIENTES	292.718,82	0,00	292.718,82	292.718,82	0,00
4.7	A EMPRESAS PRIVADAS	50.855,25	0,00	50.855,25	50.855,25	0,00
4.7.4	X	50.855,25	0,00	50.855,25	50.855,25	0,00
4.8	A FAMILIAS E INSTITUCIONES SIN FINES DE LUCRO	241.863,57	0,00	241.863,57	241.863,57	0,00
4.8.1	X	220.000,00	0,00	220.000,00	220.000,00	0,00
4.8.2	X	8.654,57	0,00	8.654,57	8.654,57	0,00
4.8.8	X	13.209,00	0,00	13.209,00	13.209,00	0,00
6	INVERSIONES REALES	837.435,93	0,00	837.435,93	837.435,93	0,00
6.2	INVERSION NUEVA ASOCIADA AL FUNCIONAMIENTO OPERATIVO DE LOS SERVICIOS	550.023,61	0,00	550.023,61	550.023,61	0,00
6.2.2	EDIFICIOS Y OTRAS CONSTRUCCIONES	4.767,40	0,00	4.767,40	4.767,40	0,00
6.2.2.01	CONSTRUCCION	4.767,40	0,00	4.767,40	4.767,40	0,00
6.2.3	MAQUINARIA, INSTALACIONES Y UTILLAJE	545.256,21	0,00	545.256,21	545.256,21	0,00
6.2.3.00	ADQUISICION	545.256,21	0,00	545.256,21	545.256,21	0,00
6.3	INVERSION DE REPOSICION ASOCIADA AL FUNCION. OPERAT. DE LOS SERVICIOS	74.833,47	0,00	74.833,47	74.833,47	0,00
6.3.2	EDIFICIOS Y OTRAS CONSTRUCCIONES	42.764,43	0,00	42.764,43	42.764,43	0,00
6.3.2.01	CONSTRUCCION	42.764,43	0,00	42.764,43	42.764,43	0,00
6.3.3	MAQUINARIA, INSTALACIONES Y UTILLAJE	32.069,04	0,00	32.069,04	32.069,04	0,00
6.3.3.00	ADQUISICION	32.069,04	0,00	32.069,04	32.069,04	0,00
6.4	GASTOS DE INVERSIONES DE CARACTER INMATERIAL.	212.578,85	0,00	212.578,85	212.578,85	0,00
6.4.6	GASTOS DE INVESTIGACION Y DESARROLLO	212.578,85	0,00	212.578,85	212.578,85	0,00
6.4.6.00	ADQUISICION	200.993,60	0,00	200.993,60	200.993,60	0,00
6.4.6.03	INCORPORACION DE BIENES Y SERVICIOS	11.585,25	0,00	11.585,25	11.585,25	0,00
7	TRANSFERENCIAS DE CAPITAL	25.741,02	0,00	25.741,02	25.741,02	0,00
7.7	A EMPRESAS PRIVADAS	25.741,02	0,00	25.741,02	25.741,02	0,00
7.7.4	X	25.741,02	0,00	25.741,02	25.741,02	0,00
Total Orgánico / Funcional	050302 / 5471	1.560.946,25	0,00	1.560.946,25	1.560.909,02	37,23



Clasificación Orgánica 0506 AGRICULTURA, GANADERÍA Y MEDIO AMBIENTE / DIRECCIÓN GENERAL DE MEDIO NATURAL

Clasificación Funcional 5321 PRODUCCION DE BIENES PUBLICOS DE CARACTER ECONOMICO / INFRAESTRUCTURAS AGRARIAS / MEJORA DEL MEDIO NATURAL / PROTECCION Y MEJORA DEL MEDIO NATURAL


Clasificación Económica	Denominación	Saldo Inicial Obligaciones Pdes. de Pago	Rectificaciones o Anulaciones Saldo Inicial	Total Obligaciones	Pagos Realizados	Total Obligaciones Pdes. de Pago
2	GASTOS EN BIENES CORRIENTES Y SERVICIOS	1.412.826,50	0,00	1.412.826,50	1.412.716,18	110,32
2.0	ARRENDAMIENTOS Y CANONES	742,41	0,00	742,41	742,41	0,00
2.0.3	MAQUINARIA, INSTALACION Y UTILLAJE	742,41	0,00	742,41	742,41	0,00
2.1	REPARACIONES, MANTENIMIENTO Y CONSERVACION	71.157,79	0,00	71.157,79	71.113,17	44,62
2.1.2	EDIFICIOS Y OTRAS CONSTRUCCIONES	3.316,55	0,00	3.316,55	3.316,55	0,00
2.1.2.00	INMOVILIZADO PROPIO	3.316,55	0,00	3.316,55	3.316,55	0,00
2.1.3	MAQUINARIA, INSTALACION Y UTILLAJE	9.962,46	0,00	9.962,46	9.917,84	44,62
2.1.3.00	INMOVILIZADO PROPIO	9.962,46	0,00	9.962,46	9.917,84	44,62
2.1.4	ELEMENTOS DE TRANSPORTE	57.323,03	0,00	57.323,03	57.323,03	0,00
2.1.4.00	INMOVILIZADO PROPIO	57.323,03	0,00	57.323,03	57.323,03	0,00
2.1.5	MOBILIARIO Y ENSERES	555,75	0,00	555,75	555,75	0,00
2.1.5.00	INMOVILIZADO PROPIO	555,75	0,00	555,75	555,75	0,00
2.2	MATERIAL, SUMINISTROS Y OTROS	1.340.926,30	0,00	1.340.926,30	1.340.860,60	65,70
2.2.0	MATERIAL DE OFICINA	1.547,94	0,00	1.547,94	1.547,94	0,00
2.2.0.00	ORDINARIO NO INVENTARIABLE	1.547,94	0,00	1.547,94	1.547,94	0,00
2.2.1	SUMINISTROS	49.045,40	0,00	49.045,40	48.979,70	65,70
2.2.1.00	ENERGIA ELECTRICA	1.094,65	0,00	1.094,65	1.094,65	0,00
2.2.1.02	GAS	618,15	0,00	618,15	618,15	0,00
2.2.1.04	VESTUARIO	4.857,91	0,00	4.857,91	4.857,91	0,00
2.2.1.06	PRODUCTOS FARMACEUTICOS	2.467,43	0,00	2.467,43	2.401,73	65,70
2.2.1.08	X	9.506,20	0,00	9.506,20	9.506,20	0,00
2.2.1.09	X	6.890,31	0,00	6.890,31	6.890,31	0,00
2.2.1.23	CALZADO	5.320,79	0,00	5.320,79	5.320,79	0,00
2.2.1.24	X	8.901,17	0,00	8.901,17	8.901,17	0,00
2.2.1.25	X	5.478,10	0,00	5.478,10	5.478,10	0,00
2.2.1.99	OTROS SUMINISTROS	3.910,69	0,00	3.910,69	3.910,69	0,00
2.2.2	COMUNICACIONES	7,87	0,00	7,87	7,87	0,00
2.2.2.01	POSTALES	7,87	0,00	7,87	7,87	0,00
2.2.4	PRIMAS DE SEGUROS	175,35	0,00	175,35	175,35	0,00
2.2.4.99	OTROS RIESGOS	175,35	0,00	175,35	175,35	0,00
2.2.6	GASTOS DIVERSOS	39.477,64	0,00	39.477,64	39.477,64	0,00
2.2.6.06	REUNIONES, CONFERENCIAS Y CURSOS	902,01	0,00	902,01	902,01	0,00
2.2.6.12	X	38.287,63	0,00	38.287,63	38.287,63	0,00



Clasificación Orgánica 0506 AGRICULTURA, GANADERÍA Y MEDIO AMBIENTE / DIRECCIÓN GENERAL DE MEDIO NATURAL

Clasificación Funcional 5321 PRODUCCION DE BIENES PUBLICOS DE CARACTER ECONOMICO / INFRAESTRUCTURAS AGRARIAS / MEJORA DEL MEDIO NATURAL / PROTECCION Y MEJORA DEL MEDIO NATURAL

Clasificación Económica	Denominación	Saldo Inicial Obligaciones Pdes. de Pago	Rectificaciones o Anulaciones Saldo Inicial	Total Obligaciones	Pagos Realizados	Total Obligaciones Pdes. de Pago
2.2.6.99	OTROS	288,00	0,00	288,00	288,00	0,00
2.2.7	TRABAJOS REALIZADOS POR OTRAS EMPRESAS	1.250.672,10	0,00	1.250.672,10	1.250.672,10	0,00
2.2.7.00	LIMPIEZA Y ASEO	22.605,77	0,00	22.605,77	22.605,77	0,00
2.2.7.01	SEGURIDAD	28.926,15	0,00	28.926,15	28.926,15	0,00
2.2.7.06	ESTUDIOS Y TRABAJOS TECNICOS	106.611,77	0,00	106.611,77	106.611,77	0,00
2.2.7.14	X	995.466,77	0,00	995.466,77	995.466,77	0,00
2.2.7.15	X	16.292,65	0,00	16.292,65	16.292,65	0,00
2.2.7.16	X	67.649,32	0,00	67.649,32	67.649,32	0,00
2.2.7.18	X	3.651,41	0,00	3.651,41	3.651,41	0,00
2.2.7.99	OTROS	9.468,26	0,00	9.468,26	9.468,26	0,00
4	TRANSFERENCIAS CORRIENTES	447.749,28	0,00	447.749,28	444.844,72	2.904,56
4.4	AL RESTO DEL SECTOR PUBLICO DE LA C.A.R.	82.500,00	0,00	82.500,00	82.500,00	0,00
4.4.0	A SOCIEDADES PUBLICAS	82.500,00	0,00	82.500,00	82.500,00	0,00
4.4.0.01	X	82.500,00	0,00	82.500,00	82.500,00	0,00
4.6	A CORPORACIONES LOCALES	58.634,02	0,00	58.634,02	58.634,02	0,00
4.6.1	A AYUNTAMIENTOS	40.999,72	0,00	40.999,72	40.999,72	0,00
4.6.1.03	X	35.204,59	0,00	35.204,59	35.204,59	0,00
4.6.1.05	X	5.795,13	0,00	5.795,13	5.795,13	0,00
4.6.2	A MANCOMUNIDADES DE MUNICIPIOS	17.634,30	0,00	17.634,30	17.634,30	0,00
4.6.2.03	X	17.634,30	0,00	17.634,30	17.634,30	0,00
4.7	A EMPRESAS PRIVADAS	41.153,64	0,00	41.153,64	41.153,64	0,00
4.7.1	X	3.840,00	0,00	3.840,00	3.840,00	0,00
4.7.2	X	29.671,32	0,00	29.671,32	29.671,32	0,00
4.7.3	X	5.716,32	0,00	5.716,32	5.716,32	0,00
4.7.4	X	1.750,00	0,00	1.750,00	1.750,00	0,00
4.7.5	X	176,00	0,00	176,00	176,00	0,00
4.8	A FAMILIAS E INSTITUCIONES SIN FINES DE LUCRO	265.461,62	0,00	265.461,62	262.557,06	2.904,56
4.8.0	X	20.407,22	0,00	20.407,22	20.407,22	0,00
4.8.1	X	14.675,00	0,00	14.675,00	14.675,00	0,00
4.8.3	X	177.178,64	0,00	177.178,64	177.178,64	0,00
4.8.4	X	2.244,00	0,00	2.244,00	2.244,00	0,00
4.8.5	X	32.559,03	0,00	32.559,03	29.654,47	2.904,56
4.8.6	X	18.397,73	0,00	18.397,73	18.397,73	0,00



Clasificación Orgánica 0506 AGRICULTURA, GANADERÍA Y MEDIO AMBIENTE / DIRECCIÓN GENERAL DE MEDIO NATURAL

Clasificación Funcional 5321 PRODUCCION DE BIENES PUBLICOS DE CARACTER ECONOMICO / INFRAESTRUCTURAS AGRARIAS / MEJORA DEL MEDIO NATURAL / PROTECCION Y MEJORA DEL MEDIO NATURAL

Clasificación Económica	Denominación	Saldo Inicial Obligaciones Pdes. de Pago	Rectificaciones o Anulaciones Saldo Inicial	Total Obligaciones	Pagos Realizados	Total Obligaciones Pdes. de Pago
6	INVERSIONES REALES	1.609.317,34	0,00	1.609.317,34	1.609.317,34	0,00
6.0	INVERSION NUEVA EN INFRAESTRUCTURA Y BIENES DESTINADOS AL USO GENERAL	90.444,51	0,00	90.444,51	90.444,51	0,00
6.0.1	INFRAESTRUCTURAS Y BIENES DESTINADOS AL USO GENERAL	90.444,51	0,00	90.444,51	90.444,51	0,00
6.0.1.00	ADQUISICION	859,10	0,00	859,10	859,10	0,00
6.0.1.01	CONSTRUCCION	71.798,41	0,00	71.798,41	71.798,41	0,00
6.0.1.03	INCORPORACION DE BIENES Y SERVICIOS	17.787,00	0,00	17.787,00	17.787,00	0,00
6.1	INVERSION DE REPOSIC.EN INFRAESTR. Y BIENES DESTINADOS AL USO GENERAL	184.954,37	0,00	184.954,37	184.954,37	0,00
6.1.1	INFRAESTRUCTURAS Y BIENES DESTINADOS AL USO GENERAL	184.954,37	0,00	184.954,37	184.954,37	0,00
6.1.1.01	CONSTRUCCION	184.954,37	0,00	184.954,37	184.954,37	0,00
6.2	INVERSION NUEVA ASOCIADA AL FUNCIONAMIENTO OPERATIVO DE LOS SERVICIOS	28.812,00	0,00	28.812,00	28.812,00	0,00
6.2.2	EDIFICIOS Y OTRAS CONSTRUCCIONES	16.645,03	0,00	16.645,03	16.645,03	0,00
6.2.2.01	CONSTRUCCION	1.308,28	0,00	1.308,28	1.308,28	0,00
6.2.2.03	INCORPORACION DE BIENES Y SERVICIOS	15.336,75	0,00	15.336,75	15.336,75	0,00
6.2.3	MAQUINARIA, INSTALACIONES Y UTILLAJE	6.001,35	0,00	6.001,35	6.001,35	0,00
6.2.3.00	ADQUISICION	6.001,35	0,00	6.001,35	6.001,35	0,00
6.2.5	MOBILIARIO Y ENSERES	6.165,62	0,00	6.165,62	6.165,62	0,00
6.2.5.00	ADQUISICION	6.165,62	0,00	6.165,62	6.165,62	0,00
6.3	INVERSION DE REPOSICION ASOCIADA AL FUNCION. OPERAT. DE LOS SERVICIOS	308.891,40	0,00	308.891,40	308.891,40	0,00
6.3.2	EDIFICIOS Y OTRAS CONSTRUCCIONES	7.468,06	0,00	7.468,06	7.468,06	0,00
6.3.2.01	CONSTRUCCION	6.016,06	0,00	6.016,06	6.016,06	0,00
6.3.2.03	INCORPORACION DE BIENES Y SERVICIOS	1.452,00	0,00	1.452,00	1.452,00	0,00
6.3.3	MAQUINARIA, INSTALACIONES Y UTILLAJE	32.423,34	0,00	32.423,34	32.423,34	0,00
6.3.3.00	ADQUISICION	32.423,34	0,00	32.423,34	32.423,34	0,00
6.3.4	ELEMENTOS DE TRANSPORTE	269.000,00	0,00	269.000,00	269.000,00	0,00
6.3.4.00	ADQUISICION	269.000,00	0,00	269.000,00	269.000,00	0,00
6.4	GASTOS DE INVERSIONES DE CARACTER INMATERIAL.	78.411,78	0,00	78.411,78	78.411,78	0,00
6.4.8	OTRO INMOVILIZADO INMATERIAL	78.411,78	0,00	78.411,78	78.411,78	0,00
6.4.8.03	INCORPORACION DE BIENES Y SERVICIOS	78.411,78	0,00	78.411,78	78.411,78	0,00
6.6	INVERSIONES GESTIONADAS PARA OTROS ENTES	917.803,28	0,00	917.803,28	917.803,28	0,00
6.6.1	INFRAESTRUCTURAS Y BIENES DESTINADOS AL USO GENERAL	917.803,28	0,00	917.803,28	917.803,28	0,00
6.6.1.00	ADQUISICION	5.598,67	0,00	5.598,67	5.598,67	0,00
6.6.1.01	CONSTRUCCION	867.692,15	0,00	867.692,15	867.692,15	0,00
6.6.1.03	INCORPORACION DE BIENES Y SERVICIOS	44.512,46	0,00	44.512,46	44.512,46	0,00



Gobierno
de La
Rioja

LKCAM310

Adm. Pública y Hacienda

SICAP - Sistema de Información Contable

OBLIGACIONES DE PRESUPUESTOS CERRADOS

Ejercicio: 2015

Página 54

Ejercicio Origen: 2014

Información a fecha: 31/12/2015

Unidad monetaria: Euros

Clasificación Orgánica 0506 AGRICULTURA, GANADERÍA Y MEDIO AMBIENTE / DIRECCIÓN GENERAL DE MEDIO NATURAL

Clasificación Funcional 5321 PRODUCCION DE BIENES PUBLICOS DE CARACTER ECONOMICO / INFRAESTRUCTURAS AGRARIAS / MEJORA DEL MEDIO NATURAL / PROTECCION Y MEJORA DEL MEDIO NATURAL

Clasificación Económica	Denominación	Saldo Inicial Obligaciones Pdes. de Pago	Rectificaciones o Anulaciones Saldo Inicial	Total Obligaciones	Pagos Realizados	Total Obligaciones Pdes. de Pago
7	TRANSFERENCIAS DE CAPITAL	289.588,41	0,00	289.588,41	289.588,41	0,00
7.6	A CORPORACIONES LOCALES	100.320,61	0,00	100.320,61	100.320,61	0,00
7.6.1	A AYUNTAMIENTOS	100.320,61	0,00	100.320,61	100.320,61	0,00
7.6.1.01	X	27.718,73	0,00	27.718,73	27.718,73	0,00
7.6.1.02	X	9.717,39	0,00	9.717,39	9.717,39	0,00
7.6.1.05	X	21.219,88	0,00	21.219,88	21.219,88	0,00
7.6.1.06	X	41.664,61	0,00	41.664,61	41.664,61	0,00
7.7	A EMPRESAS PRIVADAS	175.527,10	0,00	175.527,10	175.527,10	0,00
7.7.1	MEDIDAS DE ACOMPAÑAMIENTO A LA P.A.C.	88.108,07	0,00	88.108,07	88.108,07	0,00
7.7.2	X	87.419,03	0,00	87.419,03	87.419,03	0,00
7.8	A FAMILIAS E INSTITUCIONES SIN FINES DE LUCRO	13.740,70	0,00	13.740,70	13.740,70	0,00
7.8.1	X	13.171,20	0,00	13.171,20	13.171,20	0,00
7.8.2	X	569,50	0,00	569,50	569,50	0,00
Total Orgánico / Funcional	0506 / 5321	3.759.481,53	0,00	3.759.481,53	3.756.466,65	3.014,88



Gobierno
de La
Rioja

Adm. Pública y Hacienda

Ejercicio: 2015

SICAP - Sistema de Información Contable

OBLIGACIONES DE PRESUPUESTOS CERRADOS

Página 55

Ejercicio Origen: 2014

Información a fecha: 31/12/2015

Unidad monetaria: Euros

Clasificación Orgánica 0506 AGRICULTURA, GANADERÍA Y MEDIO AMBIENTE / DIRECCIÓN GENERAL DE MEDIO NATURAL

Clasificación Funcional 5451 PRODUCCION DE BIENES PUBLICOS DE CARACTER ECONOMICO / INVESTIGACION, DESARROLLO E INNOVACIÓN / INVESTIGACIÓN Y DESARROLLO RELACIONADO CON EL MEDIO AMBIENTE / INVESTIGACIÓN Y DESARROLLO RELACIONADO CON EL M. AMBIENTE

Clasificación Económica	Denominación	Saldo Inicial Obligaciones Pdes. de Pago	Rectificaciones o Anulaciones Saldo Inicial	Total Obligaciones	Pagos Realizados	Total Obligaciones Pdes. de Pago
4	TRANSFERENCIAS CORRIENTES	4.488,00	0,00	4.488,00	4.488,00	0,00
4.8	A FAMILIAS E INSTITUCIONES SIN FINES DE LUCRO	4.488,00	0,00	4.488,00	4.488,00	0,00
4.8.4	X	4.488,00	0,00	4.488,00	4.488,00	0,00
Total Orgánico / Funcional	0506 / 5451	4.488,00	0,00	4.488,00	4.488,00	0,00



**Gobierno
de La
Rioja**

Adm. Pública y Hacienda

SICAP - Sistema de Información Contable

OBLIGACIONES DE PRESUPUESTOS CERRADOS

Ejercicio: 2015

Página 56

Ejercicio Origen: 2014

Información a fecha: 31/12/2015

Unidad monetaria: Euros

Clasificación Orgánica 0507 AGRICULTURA, GANADERÍA Y MEDIO AMBIENTE / DIRECCIÓN GENERAL DE CALIDAD AMBIENTAL Y AGUA

Clasificación Funcional 4432 PRODUCCION DE BIENES PUBLICOS DE CARACTER SOCIAL / MEDIO AMBIENTE Y BIENESTAR COMUNITARIO. / PROTECCION Y MEJORA DEL MEDIO AMBIENTE / MEDIDAS PREVENTIVAS Y ACTUACIONES PARA LA PROTECCION DEL M. AMBIENTE

Clasificación Económica	Denominación	Saldo Inicial Obligaciones Pdes. de Pago	Rectificaciones o Anulaciones Saldo Inicial	Total Obligaciones	Pagos Realizados	Total Obligaciones Pdes. de Pago
2	GASTOS EN BIENES CORRIENTES Y SERVICIOS	41.093,38	0,00	41.093,38	41.093,38	0,00
2.2	MATERIAL, SUMINISTROS Y OTROS	41.093,38	0,00	41.093,38	41.093,38	0,00
2.2.1	SUMINISTROS	456,80	0,00	456,80	456,80	0,00
2.2.1.07	MATERIALES ESPECIALES	456,80	0,00	456,80	456,80	0,00
2.2.6	GASTOS DIVERSOS	4.033,10	0,00	4.033,10	4.033,10	0,00
2.2.6.02	PUBLICIDAD Y PROPAGANDA	2.154,62	0,00	2.154,62	2.154,62	0,00
2.2.6.06	REUNIONES, CONFERENCIAS Y CURSOS	1.755,00	0,00	1.755,00	1.755,00	0,00
2.2.6.99	OTROS	123,48	0,00	123,48	123,48	0,00
2.2.7	TRABAJOS REALIZADOS POR OTRAS EMPRESAS	36.603,48	0,00	36.603,48	36.603,48	0,00
2.2.7.06	ESTUDIOS Y TRABAJOS TECNICOS	19.470,15	0,00	19.470,15	19.470,15	0,00
2.2.7.13	X	7.386,50	0,00	7.386,50	7.386,50	0,00
2.2.7.99	OTROS	9.746,83	0,00	9.746,83	9.746,83	0,00
4	TRANSFERENCIAS CORRIENTES	4.480.167,65	0,00	4.480.167,65	4.480.167,65	0,00
4.4	AL RESTO DEL SECTOR PUBLICO DE LA C.A.R.	4.475.000,00	0,00	4.475.000,00	4.475.000,00	0,00
4.4.2	A CONSORCIOS	4.475.000,00	0,00	4.475.000,00	4.475.000,00	0,00
4.4.2.00	X	4.475.000,00	0,00	4.475.000,00	4.475.000,00	0,00
4.6	A CORPORACIONES LOCALES	5.167,65	0,00	5.167,65	5.167,65	0,00
4.6.1	A AYUNTAMIENTOS	5.167,65	0,00	5.167,65	5.167,65	0,00
4.6.1.00	X	5.167,65	0,00	5.167,65	5.167,65	0,00
6	INVERSIONES REALES	299.773,12	0,00	299.773,12	299.773,12	0,00
6.6	INVERSIONES GESTIONADAS PARA OTROS ENTES	299.773,12	0,00	299.773,12	299.773,12	0,00
6.6.1	INFRAESTRUCTURAS Y BIENES DESTINADOS AL USO GENERAL	299.773,12	0,00	299.773,12	299.773,12	0,00
6.6.1.01	CONSTRUCCION	299.773,12	0,00	299.773,12	299.773,12	0,00
7	TRANSFERENCIAS DE CAPITAL	656.250,00	0,00	656.250,00	656.250,00	0,00
7.4	A OTROS ENTES PÚBLICOS DE LA COMUNIDAD AUTONOMA DE LA RIOJA	656.250,00	0,00	656.250,00	656.250,00	0,00
7.4.2	A CONSORCIOS	656.250,00	0,00	656.250,00	656.250,00	0,00
7.4.2.00	X	656.250,00	0,00	656.250,00	656.250,00	0,00
Total Orgánico / Funcional	0507 / 4432	5.477.284,15	0,00	5.477.284,15	5.477.284,15	0,00



Gobierno
de La
Rioja

Adm. Pública y Hacienda

Ejercicio: 2015

SICAP - Sistema de Información Contable

OBLIGACIONES DE PRESUPUESTOS CERRADOS

Página 57

Ejercicio Origen: 2014


Información a fecha: 31/12/2015

Unidad monetaria: Euros

Clasificación Orgánica 0507 AGRICULTURA, GANADERÍA Y MEDIO AMBIENTE / DIRECCIÓN GENERAL DE CALIDAD AMBIENTAL Y AGUA

Clasificación Funcional 5451 PRODUCCION DE BIENES PUBLICOS DE CARACTER ECONOMICO / INVESTIGACION, DESARROLLO E INNOVACIÓN / INVESTIGACIÓN Y DESARROLLO RELACIONADO CON EL MEDIO AMBIENTE / INVESTIGACIÓN Y DESARROLLO RELACIONADO CON EL M. AMBIENTE

Clasificación Económica	Denominación	Saldo Inicial Obligaciones Pdes. de Pago	Rectificaciones o Anulaciones Saldo Inicial	Total Obligaciones	Pagos Realizados	Total Obligaciones Pdes. de Pago
2	GASTOS EN BIENES CORRIENTES Y SERVICIOS	12.925,22	0,00	12.925,22	12.925,22	0,00
2.2	MATERIAL, SUMINISTROS Y OTROS	12.925,22	0,00	12.925,22	12.925,22	0,00
2.2.7	TRABAJOS REALIZADOS POR OTRAS EMPRESAS	12.925,22	0,00	12.925,22	12.925,22	0,00
2.2.7.06	ESTUDIOS Y TRABAJOS TECNICOS	12.925,22	0,00	12.925,22	12.925,22	0,00
4	TRANSFERENCIAS CORRIENTES	4.488,00	0,00	4.488,00	4.488,00	0,00
4.8	A FAMILIAS E INSTITUCIONES SIN FINES DE LUCRO	4.488,00	0,00	4.488,00	4.488,00	0,00
4.8.3	X	4.488,00	0,00	4.488,00	4.488,00	0,00
4.8.3.01	X	4.488,00	0,00	4.488,00	4.488,00	0,00
Total Orgánico / Funcional	0507 / 5451	17.413,22	0,00	17.413,22	17.413,22	0,00



Clasificación Orgánica 0601 SALUD / SECRETARIA GENERAL TECNICA

Clasificación Funcional 4111 PRODUCCION DE BIENES PUBLICOS DE CARACTER SOCIAL / SALUD / ADMINISTRACION GENERAL DE SALUD / DIRECCION Y SERVICIOS GENERALES DE SALUD

Clasificación Económica	Denominación	Saldo Inicial Obligaciones Pdes. de Pago	Rectificaciones o Anulaciones Saldo Inicial	Total Obligaciones	Pagos Realizados	Total Obligaciones Pdes. de Pago
2	GASTOS EN BIENES CORRIENTES Y SERVICIOS	331.357,36	0,00	331.357,36	331.042,82	314,54
2.0	ARRENDAMIENTOS Y CANONES	119.558,41	0,00	119.558,41	119.558,41	0,00
2.0.2	EDIFICIOS Y OTRAS CONSTRUCCIONES	119.558,41	0,00	119.558,41	119.558,41	0,00
2.1	REPARACIONES, MANTENIMIENTO Y CONSERVACION	10.767,00	0,00	10.767,00	10.452,46	314,54
2.1.2	EDIFICIOS Y OTRAS CONSTRUCCIONES	7.310,04	0,00	7.310,04	6.995,50	314,54
2.1.2.00	INMOVILIZADO PROPIO	7.310,04	0,00	7.310,04	6.995,50	314,54
2.1.3	MAQUINARIA, INSTALACION Y UTILLAJE	2.332,10	0,00	2.332,10	2.332,10	0,00
2.1.3.00	INMOVILIZADO PROPIO	2.332,10	0,00	2.332,10	2.332,10	0,00
2.1.4	ELEMENTOS DE TRANSPORTE	1.124,86	0,00	1.124,86	1.124,86	0,00
2.1.4.00	INMOVILIZADO PROPIO	1.124,86	0,00	1.124,86	1.124,86	0,00
2.2	MATERIAL, SUMINISTROS Y OTROS	201.031,95	0,00	201.031,95	201.031,95	0,00
2.2.0	MATERIAL DE OFICINA	5.269,37	0,00	5.269,37	5.269,37	0,00
2.2.0.00	ORDINARIO NO INVENTARIABLE	4.659,30	0,00	4.659,30	4.659,30	0,00
2.2.0.01	PRENSA, REVISTAS, LIBROS Y OTRAS PUBLICACIONES	610,07	0,00	610,07	610,07	0,00
2.2.1	SUMINISTROS	32.538,15	0,00	32.538,15	32.538,15	0,00
2.2.1.00	ENERGIA ELECTRICA	25.462,85	0,00	25.462,85	25.462,85	0,00
2.2.1.02	GAS	2.425,21	0,00	2.425,21	2.425,21	0,00
2.2.1.04	VESTUARIO	810,46	0,00	810,46	810,46	0,00
2.2.1.06	PRODUCTOS FARMACEUTICOS	18,26	0,00	18,26	18,26	0,00
2.2.1.07	MATERIALES ESPECIALES	700,78	0,00	700,78	700,78	0,00
2.2.1.99	OTROS SUMINISTROS	3.120,59	0,00	3.120,59	3.120,59	0,00
2.2.2	COMUNICACIONES	66.447,96	0,00	66.447,96	66.447,96	0,00
2.2.2.01	POSTALES	66.447,96	0,00	66.447,96	66.447,96	0,00
2.2.3	TRANSPORTES	8.984,25	0,00	8.984,25	8.984,25	0,00
2.2.6	GASTOS DIVERSOS	132,00	0,00	132,00	132,00	0,00
2.2.6.06	REUNIONES, CONFERENCIAS Y CURSOS	132,00	0,00	132,00	132,00	0,00
2.2.7	TRABAJOS REALIZADOS POR OTRAS EMPRESAS	87.660,22	0,00	87.660,22	87.660,22	0,00
2.2.7.00	LIMPIEZA Y ASEO	31.721,63	0,00	31.721,63	31.721,63	0,00
2.2.7.01	SEGURIDAD	31.672,14	0,00	31.672,14	31.672,14	0,00
2.2.7.06	ESTUDIOS Y TRABAJOS TECNICOS	24.169,75	0,00	24.169,75	24.169,75	0,00
2.2.7.99	OTROS	96,70	0,00	96,70	96,70	0,00
Total Orgánico / Funcional	0601 / 4111	331.357,36	0,00	331.357,36	331.042,82	314,54



Gobierno
de La
Rioja

Adm. Pública y Hacienda

Ejercicio: 2015

SICAP - Sistema de Información Contable

OBLIGACIONES DE PRESUPUESTOS CERRADOS

Página 59

Ejercicio Origen: 2014


Información a fecha: 31/12/2015

Unidad monetaria: Euros

Clasificación Orgánica 0601 SALUD / SECRETARIA GENERAL TECNICA

Clasificación Funcional 4122 PRODUCCION DE BIENES PUBLICOS DE CARACTER SOCIAL / SALUD / HOSPITALES, SERVICIOS ASISTENCIALES Y CENTROS DE SALUD / ATENCION ESPECIALIZADA

Clasificación Económica	Denominación	Saldo Inicial Obligaciones Pdes. de Pago	Rectificaciones o Anulaciones Saldo Inicial	Total Obligaciones	Pagos Realizados	Total Obligaciones Pdes. de Pago
4	TRANSFERENCIAS CORRIENTES	1.552.166,66	0,00	1.552.166,66	1.552.166,66	0,00
4.4	AL RESTO DEL SECTOR PUBLICO DE LA C.A.R.	1.552.166,66	0,00	1.552.166,66	1.552.166,66	0,00
4.4.1	A FUNDACIONES	1.552.166,66	0,00	1.552.166,66	1.552.166,66	0,00
4.4.1.01	X	1.552.166,66	0,00	1.552.166,66	1.552.166,66	0,00
Total Orgánico / Funcional	0601 / 4122	1.552.166,66	0,00	1.552.166,66	1.552.166,66	0,00



Clasificación Orgánica 0603 SALUD / DIRECCION GENERAL DE SALUD PÚBLICA Y CONSUMO

Clasificación Funcional 4131 PRODUCCION DE BIENES PUBLICOS DE CARACTER SOCIAL / SALUD / ACCIONES PUBLICAS RELATIVAS A LA SALUD / PROMOCION Y PROTECCION DE LA SALUD

Clasificación Económica	Denominación	Saldo Inicial Obligaciones Pdtes. de Pago	Rectificaciones o Anulaciones Saldo Inicial	Total Obligaciones	Pagos Realizados	Total Obligaciones Pdtes. de Pago
2	GASTOS EN BIENES CORRIENTES Y SERVICIOS	1.084.545,05	0,00	1.084.545,05	1.084.545,05	0,00
2.1	REPARACIONES, MANTENIMIENTO Y CONSERVACION	524,95	0,00	524,95	524,95	0,00
2.1.3	MAQUINARIA, INSTALACION Y UTILLAJE	274,48	0,00	274,48	274,48	0,00
2.1.3.00	INMOVILIZADO PROPIO	274,48	0,00	274,48	274,48	0,00
2.1.4	ELEMENTOS DE TRANSPORTE	32,67	0,00	32,67	32,67	0,00
2.1.4.00	INMOVILIZADO PROPIO	32,67	0,00	32,67	32,67	0,00
2.1.5	MOBILIARIO Y ENSERES	217,80	0,00	217,80	217,80	0,00
2.1.5.00	INMOVILIZADO PROPIO	217,80	0,00	217,80	217,80	0,00
2.2	MATERIAL, SUMINISTROS Y OTROS	1.080.895,69	0,00	1.080.895,69	1.080.895,69	0,00
2.2.0	MATERIAL DE OFICINA	21,48	0,00	21,48	21,48	0,00
2.2.0.00	ORDINARIO NO INVENTARIABLE	21,48	0,00	21,48	21,48	0,00
2.2.1	SUMINISTROS	997.496,34	0,00	997.496,34	997.496,34	0,00
2.2.1.00	ENERGIA ELECTRICA	8.095,67	0,00	8.095,67	8.095,67	0,00
2.2.1.06	PRODUCTOS FARMACEUTICOS	938.994,84	0,00	938.994,84	938.994,84	0,00
2.2.1.07	MATERIALES ESPECIALES	50.405,83	0,00	50.405,83	50.405,83	0,00
2.2.3	TRANSPORTES	272,52	0,00	272,52	272,52	0,00
2.2.6	GASTOS DIVERSOS	6.400,89	0,00	6.400,89	6.400,89	0,00
2.2.6.06	REUNIONES, CONFERENCIAS Y CURSOS	5.032,38	0,00	5.032,38	5.032,38	0,00
2.2.6.99	OTROS	1.368,51	0,00	1.368,51	1.368,51	0,00
2.2.7	TRABAJOS REALIZADOS POR OTRAS EMPRESAS	76.704,46	0,00	76.704,46	76.704,46	0,00
2.2.7.00	LIMPIEZA Y ASEO	108,35	0,00	108,35	108,35	0,00
2.2.7.06	ESTUDIOS Y TRABAJOS TECNICOS	54.350,92	0,00	54.350,92	54.350,92	0,00
2.2.7.99	OTROS	22.245,19	0,00	22.245,19	22.245,19	0,00
2.3	INDEMNIZACION POR RAZON DEL SERVICIO	3.124,41	0,00	3.124,41	3.124,41	0,00
2.3.0	DIETAS	136,74	0,00	136,74	136,74	0,00
2.3.1	LOCOMOCION	397,32	0,00	397,32	397,32	0,00
2.3.3	OTRAS INDEMNIZACIONES.	2.590,35	0,00	2.590,35	2.590,35	0,00
4	TRANSFERENCIAS CORRIENTES	152.680,48	0,00	152.680,48	152.680,48	0,00
4.6	A CORPORACIONES LOCALES	77.134,28	0,00	77.134,28	77.134,28	0,00
4.6.1	A AYUNTAMIENTOS	77.134,28	0,00	77.134,28	77.134,28	0,00
4.6.1.00	X	77.134,28	0,00	77.134,28	77.134,28	0,00
4.8	A FAMILIAS E INSTITUCIONES SIN FINES DE LUCRO	75.546,20	0,00	75.546,20	75.546,20	0,00
4.8.0	X	75.546,20	0,00	75.546,20	75.546,20	0,00



Gobierno
de La
Rioja

LKCAM310

Adm. Pública y Hacienda

SICAP - Sistema de Información Contable

OBLIGACIONES DE PRESUPUESTOS CERRADOS

Ejercicio: 2015

Página 61

Ejercicio Origen: 2014

Información a fecha: 31/12/2015

Unidad monetaria: Euros

Clasificación Orgánica 0603 SALUD / DIRECCION GENERAL DE SALUD PÚBLICA Y CONSUMO

Clasificación Funcional 4131 PRODUCCION DE BIENES PUBLICOS DE CARACTER SOCIAL / SALUD / ACCIONES PUBLICAS RELATIVAS A LA SALUD / PROMOCION Y PROTECCION DE LA SALUD

Clasificación Económica	Denominación	Saldo Inicial Obligaciones Pdes. de Pago	Rectificaciones o Anulaciones Saldo Inicial	Total Obligaciones	Pagos Realizados	Total Obligaciones Pdes. de Pago
7	TRANSFERENCIAS DE CAPITAL	12.795,36	0,00	12.795,36	12.795,36	0,00
7.8	A FAMILIAS E INSTITUCIONES SIN FINES DE LUCRO	12.795,36	0,00	12.795,36	12.795,36	0,00
7.8.0	X	12.795,36	0,00	12.795,36	12.795,36	0,00
Total Orgánico / Funcional	0603 / 4131	1.250.020,89	0,00	1.250.020,89	1.250.020,89	0,00



Clasificación Orgánica 0603 SALUD / DIRECCION GENERAL DE SALUD PÚBLICA Y CONSUMO

Clasificación Funcional 4421 PRODUCCION DE BIENES PUBLICOS DE CARACTER SOCIAL / MEDIO AMBIENTE Y BIENESTAR COMUNITARIO. / DEFENSA DEL CONSUMIDOR / ORDENACION, CONTROL E INFORMACION DEL CONSUMIDOR

Clasificación Económica	Denominación	Saldo Inicial Obligaciones Pdes. de Pago	Rectificaciones o Anulaciones Saldo Inicial	Total Obligaciones	Pagos Realizados	Total Obligaciones Pdes. de Pago
2	GASTOS EN BIENES CORRIENTES Y SERVICIOS	37.328,27	0,00	37.328,27	37.328,27	0,00
2.2	MATERIAL, SUMINISTROS Y OTROS	36.965,12	0,00	36.965,12	36.965,12	0,00
2.2.1	SUMINISTROS	2.591,94	0,00	2.591,94	2.591,94	0,00
2.2.1.04	VESTUARIO	449,18	0,00	449,18	449,18	0,00
2.2.1.07	MATERIALES ESPECIALES	413,61	0,00	413,61	413,61	0,00
2.2.1.99	OTROS SUMINISTROS	1.729,15	0,00	1.729,15	1.729,15	0,00
2.2.3	TRANSPORTES	161,17	0,00	161,17	161,17	0,00
2.2.6	GASTOS DIVERSOS	260,00	0,00	260,00	260,00	0,00
2.2.6.06	REUNIONES, CONFERENCIAS Y CURSOS	260,00	0,00	260,00	260,00	0,00
2.2.7	TRABAJOS REALIZADOS POR OTRAS EMPRESAS	33.952,01	0,00	33.952,01	33.952,01	0,00
2.2.7.00	LIMPIEZA Y ASEO	875,13	0,00	875,13	875,13	0,00
2.2.7.06	ESTUDIOS Y TRABAJOS TECNICOS	33.076,88	0,00	33.076,88	33.076,88	0,00
2.3	INDEMNIZACION POR RAZON DEL SERVICIO	363,15	0,00	363,15	363,15	0,00
2.3.0	DIETAS	58,60	0,00	58,60	58,60	0,00
2.3.1	LOCOMOCION	304,55	0,00	304,55	304,55	0,00
4	TRANSFERENCIAS CORRIENTES	62.841,35	0,00	62.841,35	62.841,35	0,00
4.6	A CORPORACIONES LOCALES	46.078,65	0,00	46.078,65	46.078,65	0,00
4.6.1	A AYUNTAMIENTOS	46.078,65	0,00	46.078,65	46.078,65	0,00
4.6.1.00	X	46.078,65	0,00	46.078,65	46.078,65	0,00
4.8	A FAMILIAS E INSTITUCIONES SIN FINES DE LUCRO	16.762,70	0,00	16.762,70	16.762,70	0,00
4.8.0	X	16.762,70	0,00	16.762,70	16.762,70	0,00
6	INVERSIONES REALES	20.867,98	0,00	20.867,98	20.867,98	0,00
6.2	INVERSION NUEVA ASOCIADA AL FUNCIONAMIENTO OPERATIVO DE LOS SERVICIOS	20.867,98	0,00	20.867,98	20.867,98	0,00
6.2.4	ELEMENTOS DE TRANSPORTE	20.867,98	0,00	20.867,98	20.867,98	0,00
6.2.4.00	ADQUISICION	20.867,98	0,00	20.867,98	20.867,98	0,00
Total Orgánico / Funcional	0603 / 4421	121.037,60	0,00	121.037,60	121.037,60	0,00



**Gobierno
de La
Rioja**

Adm. Pública y Hacienda

SICAP - Sistema de Información Contable

OBLIGACIONES DE PRESUPUESTOS CERRADOS

Ejercicio: 2015

Página 63

Ejercicio Origen: 2014

Información a fecha: 31/12/2015

Unidad monetaria: Euros

Clasificación Orgánica 0604 SALUD / DIRECCIÓN GENERAL DE PRESTACIONES Y FARMACIA

Clasificación Funcional 4121 PRODUCCION DE BIENES PUBLICOS DE CARACTER SOCIAL / SALUD / HOSPITALES, SERVICIOS ASISTENCIALES Y CENTROS DE SALUD / ATENCION PRIMARIA DE SALUD

Clasificación Económica	Denominación	Saldo Inicial Obligaciones Pdes. de Pago	Rectificaciones o Anulaciones Saldo Inicial	Total Obligaciones	Pagos Realizados	Total Obligaciones Pdes. de Pago
2	GASTOS EN BIENES CORRIENTES Y SERVICIOS	20.034,16	0,00	20.034,16	20.034,16	0,00
2.2	MATERIAL, SUMINISTROS Y OTROS	19.969,48	0,00	19.969,48	19.969,48	0,00
2.2.0	MATERIAL DE OFICINA	19.844,00	0,00	19.844,00	19.844,00	0,00
2.2.0.00	ORDINARIO NO INVENTARIABLE	19.844,00	0,00	19.844,00	19.844,00	0,00
2.2.1	SUMINISTROS	112,87	0,00	112,87	112,87	0,00
2.2.1.99	OTROS SUMINISTROS	112,87	0,00	112,87	112,87	0,00
2.2.3	TRANSPORTES	12,61	0,00	12,61	12,61	0,00
2.3	INDEMNIZACION POR RAZON DEL SERVICIO	64,68	0,00	64,68	64,68	0,00
2.3.1	LOCOMOCION	64,68	0,00	64,68	64,68	0,00
4	TRANSFERENCIAS CORRIENTES	252.346,70	0,00	252.346,70	252.346,70	0,00
4.6	A CORPORACIONES LOCALES	138.619,59	0,00	138.619,59	138.619,59	0,00
4.6.1	A AYUNTAMIENTOS	138.619,59	0,00	138.619,59	138.619,59	0,00
4.6.1.00	X	138.619,59	0,00	138.619,59	138.619,59	0,00
4.8	A FAMILIAS E INSTITUCIONES SIN FINES DE LUCRO	113.727,11	0,00	113.727,11	113.727,11	0,00
4.8.0	X	97.492,54	0,00	97.492,54	97.492,54	0,00
4.8.0.00	X	97.492,54	0,00	97.492,54	97.492,54	0,00
4.8.1	X	10,55	0,00	10,55	10,55	0,00
4.8.1.01	X	10,55	0,00	10,55	10,55	0,00
4.8.4	X	16.224,02	0,00	16.224,02	16.224,02	0,00
4.8.4.00	X	16.224,02	0,00	16.224,02	16.224,02	0,00
7	TRANSFERENCIAS DE CAPITAL	122.503,86	0,00	122.503,86	122.503,86	0,00
7.6	A CORPORACIONES LOCALES	122.503,86	0,00	122.503,86	122.503,86	0,00
7.6.1	A AYUNTAMIENTOS	122.503,86	0,00	122.503,86	122.503,86	0,00
7.6.1.00	X	122.503,86	0,00	122.503,86	122.503,86	0,00
Total Orgánico / Funcional	0604 / 4121	394.884,72	0,00	394.884,72	394.884,72	0,00



**Gobierno
de La
Rioja**

LKCAM310

Adm. Pública y Hacienda

SICAP - Sistema de Información Contable

OBLIGACIONES DE PRESUPUESTOS CERRADOS

Ejercicio: 2015

Página 64

Ejercicio Origen: 2014

Información a fecha: 31/12/2015

Unidad monetaria: Euros

Clasificación Orgánica 0604 SALUD / DIRECCIÓN GENERAL DE PRESTACIONES Y FARMACIA

Clasificación Funcional 4122 PRODUCCION DE BIENES PUBLICOS DE CARACTER SOCIAL / SALUD / HOSPITALES, SERVICIOS ASISTENCIALES Y CENTROS DE SALUD / ATENCION ESPECIALIZADA


Clasificación Económica	Denominación	Saldo Inicial Obligaciones Pdes. de Pago	Rectificaciones o Anulaciones Saldo Inicial	Total Obligaciones	Pagos Realizados	Total Obligaciones Pdes. de Pago
2	GASTOS EN BIENES CORRIENTES Y SERVICIOS	2.840.351,67	0,00	2.840.351,67	2.840.351,67	0,00
2.5	ASISTENCIA SANITARIA CON MEDIOS AJENOS	2.840.351,67	0,00	2.840.351,67	2.840.351,67	0,00
2.5.2	CONCIERTOS CON INSTITUCIONES DE ATENCION ESPECIALIZADA	2.193.833,38	0,00	2.193.833,38	2.193.833,38	0,00
2.5.2.04	CON ENTIDADES PRIVADAS	2.193.833,38	0,00	2.193.833,38	2.193.833,38	0,00
2.5.4	CONCIERTOS CON CENTROS O SERVIC.DE DIAGNÓST.Y TRAT.Y TERAPIAS	4.377,62	0,00	4.377,62	4.377,62	0,00
2.5.4.08	CONCIERTOS PARA REHABILITACIÓN-FISIOTERAPIA	4.377,62	0,00	4.377,62	4.377,62	0,00
2.5.5	CONCIERTOS PARA EL PROGRAMA ESPECIAL DE TRANSPORTE	642.140,67	0,00	642.140,67	642.140,67	0,00
2.5.5.01	SERVICIOS CONCERTADOS DE AMBULANCIAS	642.140,67	0,00	642.140,67	642.140,67	0,00
4	TRANSFERENCIAS CORRIENTES	72,12	0,00	72,12	72,12	0,00
4.8	A FAMILIAS E INSTITUCIONES SIN FINES DE LUCRO	72,12	0,00	72,12	72,12	0,00
4.8.3	X	72,12	0,00	72,12	72,12	0,00
4.8.3.01	X	72,12	0,00	72,12	72,12	0,00
Total Orgánico / Funcional	0604 / 4122	2.840.423,79	0,00	2.840.423,79	2.840.423,79	0,00



Clasificación Orgánica 060801 SALUD / DIRECCIÓN GENERAL DE SERVICIOS SOCIALES / SERVICIOS GENERALES

Clasificación Funcional 3114 PROTECCION Y PROMOCION SOCIAL / PROTECCION SOCIAL / ADMINISTRACION GENERAL DE BIENESTAR SOCIAL / ADMON. GRAL DE ATENCIÓN A LA DEPENDENCIA Y PREST. SOCIALES

Clasificación Económica	Denominación	Saldo Inicial Obligaciones Pdes. de Pago	Rectificaciones o Anulaciones Saldo Inicial	Total Obligaciones	Pagos Realizados	Total Obligaciones Pdes. de Pago
2	GASTOS EN BIENES CORRIENTES Y SERVICIOS	10.908.132,08	0,00	10.908.132,08	10.908.111,84	20,24
2.1	REPARACIONES, MANTENIMIENTO Y CONSERVACION	12.969,43	0,00	12.969,43	12.969,43	0,00
2.1.2	EDIFICIOS Y OTRAS CONSTRUCCIONES	2.750,15	0,00	2.750,15	2.750,15	0,00
2.1.2.00	INMOVILIZADO PROPIO	2.750,15	0,00	2.750,15	2.750,15	0,00
2.1.3	MAQUINARIA, INSTALACION Y UTILLAJE	10.126,71	0,00	10.126,71	10.126,71	0,00
2.1.3.00	INMOVILIZADO PROPIO	10.126,71	0,00	10.126,71	10.126,71	0,00
2.1.4	ELEMENTOS DE TRANSPORTE	92,57	0,00	92,57	92,57	0,00
2.1.4.00	INMOVILIZADO PROPIO	92,57	0,00	92,57	92,57	0,00
2.2	MATERIAL, SUMINISTROS Y OTROS	10.894.131,65	0,00	10.894.131,65	10.894.131,65	0,00
2.2.0	MATERIAL DE OFICINA	779,89	0,00	779,89	779,89	0,00
2.2.0.00	ORDINARIO NO INVENTARIABLE	779,89	0,00	779,89	779,89	0,00
2.2.1	SUMINISTROS	6.874,38	0,00	6.874,38	6.874,38	0,00
2.2.1.00	ENERGIA ELECTRICA	3.927,85	0,00	3.927,85	3.927,85	0,00
2.2.1.01	AGUA	577,18	0,00	577,18	577,18	0,00
2.2.1.02	GAS	419,10	0,00	419,10	419,10	0,00
2.2.1.03	COMBUSTIBLES Y CARBURANTES	1.752,60	0,00	1.752,60	1.752,60	0,00
2.2.1.07	MATERIALES ESPECIALES	51,87	0,00	51,87	51,87	0,00
2.2.1.99	OTROS SUMINISTROS	145,78	0,00	145,78	145,78	0,00
2.2.2	COMUNICACIONES	27,30	0,00	27,30	27,30	0,00
2.2.2.01	POSTALES	27,30	0,00	27,30	27,30	0,00
2.2.5	TRIBUTOS	282,60	0,00	282,60	282,60	0,00
2.2.5.00	LOCALES	262,02	0,00	262,02	262,02	0,00
2.2.5.01	AUTONOMICAS	20,58	0,00	20,58	20,58	0,00
2.2.6	GASTOS DIVERSOS	2.000,00	0,00	2.000,00	2.000,00	0,00
2.2.6.03	JURIDICOS, CONTENCIOSOS	2.000,00	0,00	2.000,00	2.000,00	0,00
2.2.7	TRABAJOS REALIZADOS POR OTRAS EMPRESAS	10.884.167,48	0,00	10.884.167,48	10.884.167,48	0,00
2.2.7.00	LIMPIEZA Y ASEO	4.417,68	0,00	4.417,68	4.417,68	0,00
2.2.7.06	ESTUDIOS Y TRABAJOS TECNICOS	242,00	0,00	242,00	242,00	0,00
2.2.7.14	X	112.326,84	0,00	112.326,84	112.326,84	0,00
2.2.7.16	X	521.472,33	0,00	521.472,33	521.472,33	0,00
2.2.7.17	X	6.749.438,98	0,00	6.749.438,98	6.749.438,98	0,00
2.2.7.18	X	2.281.910,86	0,00	2.281.910,86	2.281.910,86	0,00
2.2.7.19	X	969.434,30	0,00	969.434,30	969.434,30	0,00



Clasificación Orgánica 060801 SALUD / DIRECCIÓN GENERAL DE SERVICIOS SOCIALES / SERVICIOS GENERALES

Clasificación Funcional 3114 PROTECCION Y PROMOCION SOCIAL / PROTECCION SOCIAL / ADMINISTRACION GENERAL DE BIENESTAR SOCIAL / ADMON. GRAL DE ATENCIÓN A LA DEPENDENCIA Y PREST. SOCIALES

Clasificación Económica	Denominación	Saldo Inicial Obligaciones Pdes. de Pago	Rectificaciones o Anulaciones Saldo Inicial	Total Obligaciones	Pagos Realizados	Total Obligaciones Pdes. de Pago
2.2.7.20	X	51.498,71	0,00	51.498,71	51.498,71	0,00
2.2.7.21	X	192.719,14	0,00	192.719,14	192.719,14	0,00
2.2.7.99	OTROS	706,64	0,00	706,64	706,64	0,00
2.3	INDEMNIZACION POR RAZON DEL SERVICIO	1.031,00	0,00	1.031,00	1.010,76	20,24
2.3.0	DIETAS	24,94	0,00	24,94	24,94	0,00
2.3.1	LOCOMOCION	1.006,06	0,00	1.006,06	985,82	20,24
4	TRANSFERENCIAS CORRIENTES	3.264.048,32	0,00	3.264.048,32	3.264.048,32	0,00
4.4	AL RESTO DEL SECTOR PUBLICO DE LA C.A.R.	189.447,56	0,00	189.447,56	189.447,56	0,00
4.4.1	A FUNDACIONES	171.405,56	0,00	171.405,56	171.405,56	0,00
4.4.1.00	X	171.405,56	0,00	171.405,56	171.405,56	0,00
4.4.9	UNIVERSIDADES CAR	18.042,00	0,00	18.042,00	18.042,00	0,00
4.6	A CORPORACIONES LOCALES	2.053.542,88	0,00	2.053.542,88	2.053.542,88	0,00
4.6.1	A AYUNTAMIENTOS	988.893,88	0,00	988.893,88	988.893,88	0,00
4.6.1.01	X	816.266,99	0,00	816.266,99	816.266,99	0,00
4.6.1.02	X	158.434,05	0,00	158.434,05	158.434,05	0,00
4.6.1.03	X	14.192,84	0,00	14.192,84	14.192,84	0,00
4.6.2	A MANCOMUNIDADES DE MUNICIPIOS	1.064.649,00	0,00	1.064.649,00	1.064.649,00	0,00
4.6.2.01	X	738.679,67	0,00	738.679,67	738.679,67	0,00
4.6.2.02	X	323.493,55	0,00	323.493,55	323.493,55	0,00
4.6.2.03	X	2.475,78	0,00	2.475,78	2.475,78	0,00
4.8	A FAMILIAS E INSTITUCIONES SIN FINES DE LUCRO	1.021.057,88	0,00	1.021.057,88	1.021.057,88	0,00
4.8.0	X	572.568,24	0,00	572.568,24	572.568,24	0,00
4.8.1	X	107.345,84	0,00	107.345,84	107.345,84	0,00
4.8.1.02	X	107.345,84	0,00	107.345,84	107.345,84	0,00
4.8.2	X	84.114,80	0,00	84.114,80	84.114,80	0,00
4.8.2.01	X	6.789,50	0,00	6.789,50	6.789,50	0,00
4.8.2.02	X	77.325,30	0,00	77.325,30	77.325,30	0,00
4.8.4	X	52.178,13	0,00	52.178,13	52.178,13	0,00
4.8.4.01	X	37.658,89	0,00	37.658,89	37.658,89	0,00
4.8.4.03	X	10.224,24	0,00	10.224,24	10.224,24	0,00
4.8.4.04	X	4.295,00	0,00	4.295,00	4.295,00	0,00
4.8.5	X	1.421,00	0,00	1.421,00	1.421,00	0,00
4.8.7	X	203.429,87	0,00	203.429,87	203.429,87	0,00



Gobierno
de La
Rioja

LKCAM310

Adm. Pública y Hacienda

SICAP - Sistema de Información Contable

OBLIGACIONES DE PRESUPUESTOS CERRADOS

Ejercicio: 2015

Página 67

Ejercicio Origen: 2014


Información a fecha: 31/12/2015

Unidad monetaria: Euros

Clasificación Orgánica 060801 SALUD / DIRECCIÓN GENERAL DE SERVICIOS SOCIALES / SERVICIOS GENERALES

Clasificación Funcional 3114 PROTECCION Y PROMOCION SOCIAL / PROTECCION SOCIAL / ADMINISTRACION GENERAL DE BIENESTAR SOCIAL / ADMON. GRAL DE ATENCIÓN A LA DEPENDENCIA Y PREST. SOCIALES

Clasificación Económica	Denominación	Saldo Inicial Obligaciones Pdes. de Pago	Rectificaciones o Anulaciones Saldo Inicial	Total Obligaciones	Pagos Realizados	Total Obligaciones Pdes. de Pago
6	INVERSIONES REALES	219.418,76	0,00	219.418,76	219.418,76	0,00
6.2	INVERSION NUEVA ASOCIADA AL FUNCIONAMIENTO OPERATIVO DE LOS SERVICIOS	7.209,17	0,00	7.209,17	7.209,17	0,00
6.2.2	EDIFICIOS Y OTRAS CONSTRUCCIONES	640,08	0,00	640,08	640,08	0,00
6.2.2.01	CONSTRUCCION	640,08	0,00	640,08	640,08	0,00
6.2.3	MAQUINARIA, INSTALACIONES Y UTILLAJE	6.569,09	0,00	6.569,09	6.569,09	0,00
6.2.3.00	ADQUISICION	6.569,09	0,00	6.569,09	6.569,09	0,00
6.3	INVERSION DE REPOSICION ASOCIADA AL FUNCION. OPERAT. DE LOS SERVICIOS	212.209,59	0,00	212.209,59	212.209,59	0,00
6.3.2	EDIFICIOS Y OTRAS CONSTRUCCIONES	207.793,87	0,00	207.793,87	207.793,87	0,00
6.3.2.01	CONSTRUCCION	207.793,87	0,00	207.793,87	207.793,87	0,00
6.3.3	MAQUINARIA, INSTALACIONES Y UTILLAJE	1.026,71	0,00	1.026,71	1.026,71	0,00
6.3.3.00	ADQUISICION	1.026,71	0,00	1.026,71	1.026,71	0,00
6.3.5	MOBILIARIO Y ENSERES	3.389,01	0,00	3.389,01	3.389,01	0,00
6.3.5.00	ADQUISICION	3.389,01	0,00	3.389,01	3.389,01	0,00
Total Orgánico / Funcional	060801 / 3114	14.391.599,16	0,00	14.391.599,16	14.391.578,92	20,24



Clasificación Orgánica 060802 SALUD / DIRECCIÓN GENERAL DE SERVICIOS SOCIALES / CENTRO DE VALORACIÓN DE LA DISCAPACIDAD Y DEPENDENCIA

Clasificación Funcional 3123 PROTECCION Y PROMOCION SOCIAL / PROTECCION SOCIAL / ACCION SOCIAL / CENTRO DE VALORACION DE LA DISCAPACIDAD Y DEPENDENCIA

Clasificación Económica	Denominación	Saldo Inicial Obligaciones Pdes. de Pago	Rectificaciones o Anulaciones Saldo Inicial	Total Obligaciones	Pagos Realizados	Total Obligaciones Pdes. de Pago
2	GASTOS EN BIENES CORRIENTES Y SERVICIOS	24.825,16	0,00	24.825,16	24.825,16	0,00
2.1	REPARACIONES, MANTENIMIENTO Y CONSERVACION	3.131,23	0,00	3.131,23	3.131,23	0,00
2.1.2	EDIFICIOS Y OTRAS CONSTRUCCIONES	2.928,66	0,00	2.928,66	2.928,66	0,00
2.1.2.00	INMOVILIZADO PROPIO	2.928,66	0,00	2.928,66	2.928,66	0,00
2.1.3	MAQUINARIA, INSTALACION Y UTILLAJE	202,57	0,00	202,57	202,57	0,00
2.1.3.00	INMOVILIZADO PROPIO	202,57	0,00	202,57	202,57	0,00
2.2	MATERIAL, SUMINISTROS Y OTROS	21.511,32	0,00	21.511,32	21.511,32	0,00
2.2.1	SUMINISTROS	10.186,82	0,00	10.186,82	10.186,82	0,00
2.2.1.00	ENERGIA ELECTRICA	9.927,19	0,00	9.927,19	9.927,19	0,00
2.2.1.07	MATERIALES ESPECIALES	259,63	0,00	259,63	259,63	0,00
2.2.3	TRANSPORTES	71,50	0,00	71,50	71,50	0,00
2.2.7	TRABAJOS REALIZADOS POR OTRAS EMPRESAS	11.253,00	0,00	11.253,00	11.253,00	0,00
2.2.7.00	LIMPIEZA Y ASEO	11.253,00	0,00	11.253,00	11.253,00	0,00
2.3	INDEMNIZACION POR RAZON DEL SERVICIO	182,61	0,00	182,61	182,61	0,00
2.3.0	DIETAS	137,61	0,00	137,61	137,61	0,00
2.3.1	LOCOMOCION	45,00	0,00	45,00	45,00	0,00
Total Orgánico / Funcional	060802 / 3123	24.825,16	0,00	24.825,16	24.825,16	0,00



Gobierno
de La
Rioja

Adm. Pública y Hacienda

SICAP - Sistema de Información Contable

OBLIGACIONES DE PRESUPUESTOS CERRADOS

Ejercicio: 2015

Página 69

Ejercicio Origen: 2014


Información a fecha: 31/12/2015

Unidad monetaria: Euros

Clasificación Orgánica 060803 SALUD / DIRECCIÓN GENERAL DE SERVICIOS SOCIALES / RESIDENCIA DE CALAHORRA

Clasificación Funcional 3122 PROTECCION Y PROMOCION SOCIAL / PROTECCION SOCIAL / ACCION SOCIAL / MAYORES Y DISCAPACIDAD


Clasificación Económica	Denominación	Saldo Inicial Obligaciones Pdes. de Pago	Rectificaciones o Anulaciones Saldo Inicial	Total Obligaciones	Pagos Realizados	Total Obligaciones Pdes. de Pago
2	GASTOS EN BIENES CORRIENTES Y SERVICIOS	503.382,64	0,00	503.382,64	503.382,64	0,00
2.2	MATERIAL, SUMINISTROS Y OTROS	503.382,64	0,00	503.382,64	503.382,64	0,00
2.2.0	MATERIAL DE OFICINA	275,11	0,00	275,11	275,11	0,00
2.2.0.00	ORDINARIO NO INVENTARIABLE	119,09	0,00	119,09	119,09	0,00
2.2.0.01	PRENSA, REVISTAS, LIBROS Y OTRAS PUBLICACIONES	156,02	0,00	156,02	156,02	0,00
2.2.1	SUMINISTROS	41.704,27	0,00	41.704,27	41.704,27	0,00
2.2.1.00	ENERGIA ELECTRICA	8.350,82	0,00	8.350,82	8.350,82	0,00
2.2.1.01	AGUA	5.810,03	0,00	5.810,03	5.810,03	0,00
2.2.1.02	GAS	17.203,84	0,00	17.203,84	17.203,84	0,00
2.2.1.06	PRODUCTOS FARMACEUTICOS	665,42	0,00	665,42	665,42	0,00
2.2.1.07	MATERIALES ESPECIALES	7.919,56	0,00	7.919,56	7.919,56	0,00
2.2.1.23	CALZADO	1.754,60	0,00	1.754,60	1.754,60	0,00
2.2.5	TRIBUTOS	1.294,58	0,00	1.294,58	1.294,58	0,00
2.2.5.01	AUTONOMICAS	1.294,58	0,00	1.294,58	1.294,58	0,00
2.2.6	GASTOS DIVERSOS	268,83	0,00	268,83	268,83	0,00
2.2.6.99	OTROS	268,83	0,00	268,83	268,83	0,00
2.2.7	TRABAJOS REALIZADOS POR OTRAS EMPRESAS	459.839,85	0,00	459.839,85	459.839,85	0,00
2.2.7.00	LIMPIEZA Y ASEO	118.522,00	0,00	118.522,00	118.522,00	0,00
2.2.7.12	SERVICIOS CONTRATADOS DE COMEDOR	226.569,92	0,00	226.569,92	226.569,92	0,00
2.2.7.13	X	75.943,88	0,00	75.943,88	75.943,88	0,00
2.2.7.99	OTROS	38.804,05	0,00	38.804,05	38.804,05	0,00
Total Orgánico / Funcional	060803 / 3122	503.382,64	0,00	503.382,64	503.382,64	0,00



Clasificación Orgánica 060804 SALUD / DIRECCIÓN GENERAL DE SERVICIOS SOCIALES / RESIDENCIA DE LARDERO

Clasificación Funcional 3122 PROTECCION Y PROMOCION SOCIAL / PROTECCION SOCIAL / ACCION SOCIAL / MAYORES Y DISCAPACIDAD

Clasificación Económica	Denominación	Saldo Inicial Obligaciones Pdes. de Pago	Rectificaciones o Anulaciones Saldo Inicial	Total Obligaciones	Pagos Realizados	Total Obligaciones Pdes. de Pago
2	GASTOS EN BIENES CORRIENTES Y SERVICIOS	248.442,79	0,00	248.442,79	248.442,79	0,00
2.1	REPARACIONES, MANTENIMIENTO Y CONSERVACION	32.305,92	0,00	32.305,92	32.305,92	0,00
2.1.2	EDIFICIOS Y OTRAS CONSTRUCCIONES	2.117,50	0,00	2.117,50	2.117,50	0,00
2.1.2.00	INMOVILIZADO PROPIO	2.117,50	0,00	2.117,50	2.117,50	0,00
2.1.3	MAQUINARIA, INSTALACION Y UTILLAJE	29.942,34	0,00	29.942,34	29.942,34	0,00
2.1.3.00	INMOVILIZADO PROPIO	29.942,34	0,00	29.942,34	29.942,34	0,00
2.1.5	MOBILIARIO Y ENSERES	246,08	0,00	246,08	246,08	0,00
2.1.5.00	INMOVILIZADO PROPIO	246,08	0,00	246,08	246,08	0,00
2.2	MATERIAL, SUMINISTROS Y OTROS	216.136,87	0,00	216.136,87	216.136,87	0,00
2.2.0	MATERIAL DE OFICINA	1.878,21	0,00	1.878,21	1.878,21	0,00
2.2.0.00	ORDINARIO NO INVENTARIABLE	1.408,08	0,00	1.408,08	1.408,08	0,00
2.2.0.01	PRENSA, REVISTAS, LIBROS Y OTRAS PUBLICACIONES	470,13	0,00	470,13	470,13	0,00
2.2.1	SUMINISTROS	163.629,08	0,00	163.629,08	163.629,08	0,00
2.2.1.00	ENERGIA ELECTRICA	36.260,03	0,00	36.260,03	36.260,03	0,00
2.2.1.01	AGUA	8.086,32	0,00	8.086,32	8.086,32	0,00
2.2.1.02	GAS	32.012,44	0,00	32.012,44	32.012,44	0,00
2.2.1.04	VESTUARIO	1.604,82	0,00	1.604,82	1.604,82	0,00
2.2.1.05	PRODUCTOS ALIMENTICIOS	68.798,36	0,00	68.798,36	68.798,36	0,00
2.2.1.07	MATERIALES ESPECIALES	14.135,68	0,00	14.135,68	14.135,68	0,00
2.2.1.08	X	941,56	0,00	941,56	941,56	0,00
2.2.1.10	LENCERIA	1.322,27	0,00	1.322,27	1.322,27	0,00
2.2.1.99	OTROS SUMINISTROS	467,60	0,00	467,60	467,60	0,00
2.2.5	TRIBUTOS	7.689,40	0,00	7.689,40	7.689,40	0,00
2.2.5.00	LOCALES	7.689,40	0,00	7.689,40	7.689,40	0,00
2.2.7	TRABAJOS REALIZADOS POR OTRAS EMPRESAS	42.940,18	0,00	42.940,18	42.940,18	0,00
2.2.7.00	LIMPIEZA Y ASEO	27.684,97	0,00	27.684,97	27.684,97	0,00
2.2.7.11	X	4.610,79	0,00	4.610,79	4.610,79	0,00
2.2.7.99	OTROS	10.644,42	0,00	10.644,42	10.644,42	0,00
Total Orgánico / Funcional	060804 / 3122	248.442,79	0,00	248.442,79	248.442,79	0,00



Clasificación Orgánica 060805 SALUD / DIRECCIÓN GENERAL DE SERVICIOS SOCIALES / C.A.P.D.P. DE FUENMAYOR

Clasificación Funcional 3122 PROTECCION Y PROMOCION SOCIAL / PROTECCION SOCIAL / ACCION SOCIAL / MAYORES Y DISCAPACIDAD

Clasificación Económica	Denominación	Saldo Inicial Obligaciones Pdes. de Pago	Rectificaciones o Anulaciones Saldo Inicial	Total Obligaciones	Pagos Realizados	Total Obligaciones Pdes. de Pago
2	GASTOS EN BIENES CORRIENTES Y SERVICIOS	363.411,06	0,00	363.411,06	363.411,06	0,00
2.1	REPARACIONES, MANTENIMIENTO Y CONSERVACION	12.869,31	0,00	12.869,31	12.869,31	0,00
2.1.2	EDIFICIOS Y OTRAS CONSTRUCCIONES	8.470,52	0,00	8.470,52	8.470,52	0,00
2.1.2.00	INMOVILIZADO PROPIO	8.470,52	0,00	8.470,52	8.470,52	0,00
2.1.3	MAQUINARIA, INSTALACION Y UTILLAJE	4.105,38	0,00	4.105,38	4.105,38	0,00
2.1.3.00	INMOVILIZADO PROPIO	4.105,38	0,00	4.105,38	4.105,38	0,00
2.1.4	ELEMENTOS DE TRANSPORTE	293,41	0,00	293,41	293,41	0,00
2.1.4.00	INMOVILIZADO PROPIO	293,41	0,00	293,41	293,41	0,00
2.2	MATERIAL, SUMINISTROS Y OTROS	350.541,75	0,00	350.541,75	350.541,75	0,00
2.2.0	MATERIAL DE OFICINA	386,44	0,00	386,44	386,44	0,00
2.2.0.00	ORDINARIO NO INVENTARIABLE	352,86	0,00	352,86	352,86	0,00
2.2.0.02	MATERIAL INFORMATICO NO INVENTARIABLE	33,58	0,00	33,58	33,58	0,00
2.2.1	SUMINISTROS	89.028,61	0,00	89.028,61	89.028,61	0,00
2.2.1.00	ENERGIA ELECTRICA	27.599,60	0,00	27.599,60	27.599,60	0,00
2.2.1.02	GAS	3.506,13	0,00	3.506,13	3.506,13	0,00
2.2.1.03	COMBUSTIBLES Y CARBURANTES	37.537,52	0,00	37.537,52	37.537,52	0,00
2.2.1.04	VESTUARIO	7.276,68	0,00	7.276,68	7.276,68	0,00
2.2.1.07	MATERIALES ESPECIALES	4.594,92	0,00	4.594,92	4.594,92	0,00
2.2.1.08	X	509,56	0,00	509,56	509,56	0,00
2.2.1.23	CALZADO	260,04	0,00	260,04	260,04	0,00
2.2.1.99	OTROS SUMINISTROS	7.744,16	0,00	7.744,16	7.744,16	0,00
2.2.7	TRABAJOS REALIZADOS POR OTRAS EMPRESAS	261.126,70	0,00	261.126,70	261.126,70	0,00
2.2.7.00	LIMPIEZA Y ASEO	57.391,05	0,00	57.391,05	57.391,05	0,00
2.2.7.12	SERVICIOS CONTRATADOS DE COMEDOR	86.551,53	0,00	86.551,53	86.551,53	0,00
2.2.7.13	X	41.900,34	0,00	41.900,34	41.900,34	0,00
2.2.7.99	OTROS	75.283,78	0,00	75.283,78	75.283,78	0,00
Total Orgánico / Funcional	060805 / 3122	363.411,06	0,00	363.411,06	363.411,06	0,00



Gobierno
de La
Rioja

Adm. Pública y Hacienda

SICAP - Sistema de Información Contable

OBLIGACIONES DE PRESUPUESTOS CERRADOS

Ejercicio: 2015

Página 72

Ejercicio Origen: 2014

Información a fecha: 31/12/2015

Unidad monetaria: Euros

Clasificación Orgánica 060806 SALUD / DIRECCIÓN GENERAL DE SERVICIOS SOCIALES / RESIDENCIA LA COMETA

Clasificación Funcional 3121 PROTECCION Y PROMOCION SOCIAL / PROTECCION SOCIAL / ACCION SOCIAL / INFANCIA

Clasificación Económica	Denominación	Saldo Inicial Obligaciones Pdes. de Pago	Rectificaciones o Anulaciones Saldo Inicial	Total Obligaciones	Pagos Realizados	Total Obligaciones Pdes. de Pago
2	GASTOS EN BIENES CORRIENTES Y SERVICIOS	96.647,51	0,00	96.647,51	96.647,51	0,00
2.2	MATERIAL, SUMINISTROS Y OTROS	96.647,51	0,00	96.647,51	96.647,51	0,00
2.2.1	SUMINISTROS	15.246,30	0,00	15.246,30	15.246,30	0,00
2.2.1.00	ENERGIA ELECTRICA	9.200,55	0,00	9.200,55	9.200,55	0,00
2.2.1.02	GAS	83,55	0,00	83,55	83,55	0,00
2.2.1.06	PRODUCTOS FARMACEUTICOS	17,48	0,00	17,48	17,48	0,00
2.2.1.07	MATERIALES ESPECIALES	5.517,02	0,00	5.517,02	5.517,02	0,00
2.2.1.99	OTROS SUMINISTROS	427,70	0,00	427,70	427,70	0,00
2.2.7	TRABAJOS REALIZADOS POR OTRAS EMPRESAS	81.401,21	0,00	81.401,21	81.401,21	0,00
2.2.7.00	LIMPIEZA Y ASEO	142,76	0,00	142,76	142,76	0,00
2.2.7.01	SEGURIDAD	48.356,31	0,00	48.356,31	48.356,31	0,00
2.2.7.06	ESTUDIOS Y TRABAJOS TECNICOS	1.100,00	0,00	1.100,00	1.100,00	0,00
2.2.7.12	SERVICIOS CONTRATADOS DE COMEDOR	29.998,34	0,00	29.998,34	29.998,34	0,00
2.2.7.99	OTROS	1.803,80	0,00	1.803,80	1.803,80	0,00
Total Orgánico / Funcional	060806 / 3121	96.647,51	0,00	96.647,51	96.647,51	0,00



Ejercicio Origen: 2014


Información a fecha: 31/12/2015

Unidad monetaria: Euros

Clasificación Orgánica 060810 SALUD / DIRECCIÓN GENERAL DE SERVICIOS SOCIALES / CENTROS NO RESIDENCIALES (HOGARES)

Clasificación Funcional 3122 PROTECCION Y PROMOCION SOCIAL / PROTECCION SOCIAL / ACCION SOCIAL / MAYORES Y DISCAPACIDAD

Clasificación Económica	Denominación	Saldo Inicial Obligaciones Pdes. de Pago	Rectificaciones o Anulaciones Saldo Inicial	Total Obligaciones	Pagos Realizados	Total Obligaciones Pdes. de Pago
2	GASTOS EN BIENES CORRIENTES Y SERVICIOS	371.075,75	0,00	371.075,75	371.015,80	59,95
2.1	REPARACIONES, MANTENIMIENTO Y CONSERVACION	24.617,36	0,00	24.617,36	24.617,36	0,00
2.1.2	EDIFICIOS Y OTRAS CONSTRUCCIONES	985,02	0,00	985,02	985,02	0,00
2.1.2.00	INMOVILIZADO PROPIO	985,02	0,00	985,02	985,02	0,00
2.1.3	MAQUINARIA, INSTALACION Y UTILLAJE	21.061,49	0,00	21.061,49	21.061,49	0,00
2.1.3.00	INMOVILIZADO PROPIO	21.061,49	0,00	21.061,49	21.061,49	0,00
2.1.5	MOBILIARIO Y ENSERES	2.570,85	0,00	2.570,85	2.570,85	0,00
2.1.5.00	INMOVILIZADO PROPIO	2.570,85	0,00	2.570,85	2.570,85	0,00
2.2	MATERIAL, SUMINISTROS Y OTROS	346.438,15	0,00	346.438,15	346.378,20	59,95
2.2.0	MATERIAL DE OFICINA	2.000,18	0,00	2.000,18	2.000,18	0,00
2.2.0.00	ORDINARIO NO INVENTARIABLE	785,68	0,00	785,68	785,68	0,00
2.2.0.01	PRENSA, REVISTAS, LIBROS Y OTRAS PUBLICACIONES	1.214,50	0,00	1.214,50	1.214,50	0,00
2.2.1	SUMINISTROS	95.180,30	0,00	95.180,30	95.120,35	59,95
2.2.1.00	ENERGIA ELECTRICA	67.088,83	0,00	67.088,83	67.088,83	0,00
2.2.1.01	AGUA	498,47	0,00	498,47	498,47	0,00
2.2.1.02	GAS	7.360,76	0,00	7.360,76	7.360,76	0,00
2.2.1.03	COMBUSTIBLES Y CARBURANTES	6.156,24	0,00	6.156,24	6.156,24	0,00
2.2.1.04	VESTUARIO	1.355,20	0,00	1.355,20	1.355,20	0,00
2.2.1.06	PRODUCTOS FARMACEUTICOS	50,34	0,00	50,34	50,34	0,00
2.2.1.07	MATERIALES ESPECIALES	4.738,48	0,00	4.738,48	4.738,48	0,00
2.2.1.08	X	6.748,32	0,00	6.748,32	6.688,37	59,95
2.2.1.23	CALZADO	1.113,86	0,00	1.113,86	1.113,86	0,00
2.2.1.99	OTROS SUMINISTROS	69,80	0,00	69,80	69,80	0,00
2.2.5	TRIBUTOS	204,82	0,00	204,82	204,82	0,00
2.2.5.01	AUTONOMICAS	204,82	0,00	204,82	204,82	0,00
2.2.7	TRABAJOS REALIZADOS POR OTRAS EMPRESAS	249.052,85	0,00	249.052,85	249.052,85	0,00
2.2.7.00	LIMPIEZA Y ASEO	176.036,95	0,00	176.036,95	176.036,95	0,00
2.2.7.11	X	47.985,02	0,00	47.985,02	47.985,02	0,00
2.2.7.99	OTROS	25.030,88	0,00	25.030,88	25.030,88	0,00
2.3	INDEMNIZACION POR RAZON DEL SERVICIO	20,24	0,00	20,24	20,24	0,00
2.3.1	LOCOMOCION	20,24	0,00	20,24	20,24	0,00
Total Orgánico / Funcional	060810 / 3122	371.075,75	0,00	371.075,75	371.015,80	59,95



**Gobierno
de La
Rioja**

Adm. Pública y Hacienda

Ejercicio: 2015

SICAP - Sistema de Información Contable

OBLIGACIONES DE PRESUPUESTOS CERRADOS

Página 74

Ejercicio Origen: 2014

Información a fecha: 31/12/2015

Unidad monetaria: Euros

Clasificación Orgánica 0801 EDUCACION, FORMACIÓN Y EMPLEO / SECRETARIA GENERAL TECNICA

Clasificación Funcional 4511 PRODUCCION DE BIENES PUBLICOS DE CARACTER SOCIAL / CULTURA, JUVENTUD Y DEPORTES / ADMINISTRACION GENERAL DE CULTURA, JUVENTUD Y DEPORTES / ADMINISTRACION GENERAL DE EDUCACION, CULTURA Y TURISMO

Clasificación Económica	Denominación	Saldo Inicial Obligaciones Pdes. de Pago	Rectificaciones o Anulaciones Saldo Inicial	Total Obligaciones	Pagos Realizados	Total Obligaciones Pdes. de Pago
2	GASTOS EN BIENES CORRIENTES Y SERVICIOS	222.375,31	0,00	222.375,31	222.375,31	0,00
2.0	ARRENDAMIENTOS Y CANONES	2.527,15	0,00	2.527,15	2.527,15	0,00
2.0.2	EDIFICIOS Y OTRAS CONSTRUCCIONES	2.527,15	0,00	2.527,15	2.527,15	0,00
2.2	MATERIAL, SUMINISTROS Y OTROS	219.848,16	0,00	219.848,16	219.848,16	0,00
2.2.0	MATERIAL DE OFICINA	475,71	0,00	475,71	475,71	0,00
2.2.0.00	ORDINARIO NO INVENTARIABLE	475,71	0,00	475,71	475,71	0,00
2.2.1	SUMINISTROS	1.394,94	0,00	1.394,94	1.394,94	0,00
2.2.1.02	GAS	1.364,45	0,00	1.364,45	1.364,45	0,00
2.2.1.99	OTROS SUMINISTROS	30,49	0,00	30,49	30,49	0,00
2.2.2	COMUNICACIONES	3.673,02	0,00	3.673,02	3.673,02	0,00
2.2.2.01	POSTALES	3.673,02	0,00	3.673,02	3.673,02	0,00
2.2.7	TRABAJOS REALIZADOS POR OTRAS EMPRESAS	214.304,49	0,00	214.304,49	214.304,49	0,00
2.2.7.00	LIMPIEZA Y ASEO	78.053,83	0,00	78.053,83	78.053,83	0,00
2.2.7.01	SEGURIDAD	133.854,86	0,00	133.854,86	133.854,86	0,00
2.2.7.06	ESTUDIOS Y TRABAJOS TECNICOS	2.395,80	0,00	2.395,80	2.395,80	0,00
Total Orgánico / Funcional	0801 / 4511	222.375,31	0,00	222.375,31	222.375,31	0,00



Clasificación Orgánica 080201 EDUCACION, FORMACIÓN Y EMPLEO / DIRECCION GENERAL DE CULTURA / SERVICIOS GENERALES

Clasificación Funcional 4531 PRODUCCION DE BIENES PUBLICOS DE CARACTER SOCIAL / CULTURA, JUVENTUD Y DEPORTES / PROMOCION CULTURAL / PROMOCION Y COOPERACION CULTURAL

Clasificación Económica	Denominación	Saldo Inicial Obligaciones Pdes. de Pago	Rectificaciones o Anulaciones Saldo Inicial	Total Obligaciones	Pagos Realizados	Total Obligaciones Pdes. de Pago
2	GASTOS EN BIENES CORRIENTES Y SERVICIOS	332.878,26	0,00	332.878,26	332.878,26	0,00
2.2	MATERIAL, SUMINISTROS Y OTROS	332.878,26	0,00	332.878,26	332.878,26	0,00
2.2.0	MATERIAL DE OFICINA	37,41	0,00	37,41	37,41	0,00
2.2.0.00	ORDINARIO NO INVENTARIABLE	37,41	0,00	37,41	37,41	0,00
2.2.1	SUMINISTROS	12.307,80	0,00	12.307,80	12.307,80	0,00
2.2.1.00	ENERGIA ELECTRICA	7.692,79	0,00	7.692,79	7.692,79	0,00
2.2.1.99	OTROS SUMINISTROS	4.615,01	0,00	4.615,01	4.615,01	0,00
2.2.3	TRANSPORTES	306,07	0,00	306,07	306,07	0,00
2.2.6	GASTOS DIVERSOS	2.178,04	0,00	2.178,04	2.178,04	0,00
2.2.6.02	PUBLICIDAD Y PROPAGANDA	2.178,04	0,00	2.178,04	2.178,04	0,00
2.2.7	TRABAJOS REALIZADOS POR OTRAS EMPRESAS	318.048,94	0,00	318.048,94	318.048,94	0,00
2.2.7.00	LIMPIEZA Y ASEO	3.156,09	0,00	3.156,09	3.156,09	0,00
2.2.7.01	SEGURIDAD	220,84	0,00	220,84	220,84	0,00
2.2.7.03	POSTALES	312,18	0,00	312,18	312,18	0,00
2.2.7.06	ESTUDIOS Y TRABAJOS TECNICOS	10.829,96	0,00	10.829,96	10.829,96	0,00
2.2.7.99	OTROS	303.529,87	0,00	303.529,87	303.529,87	0,00
4	TRANSFERENCIAS CORRIENTES	218.623,09	0,00	218.623,09	218.623,09	0,00
4.4	AL RESTO DEL SECTOR PUBLICO DE LA C.A.R.	8.550,00	0,00	8.550,00	8.550,00	0,00
4.4.8	OTROS ENTES SP SEGUN CN	8.550,00	0,00	8.550,00	8.550,00	0,00
4.4.8.00	X	8.550,00	0,00	8.550,00	8.550,00	0,00
4.6	A CORPORACIONES LOCALES	83.971,50	0,00	83.971,50	83.971,50	0,00
4.6.1	A AYUNTAMIENTOS	83.971,50	0,00	83.971,50	83.971,50	0,00
4.6.1.00	X	64.487,50	0,00	64.487,50	64.487,50	0,00
4.6.1.02	X	11.400,00	0,00	11.400,00	11.400,00	0,00
4.6.1.03	X	8.084,00	0,00	8.084,00	8.084,00	0,00
4.7	A EMPRESAS PRIVADAS	9.500,00	0,00	9.500,00	9.500,00	0,00
4.7.0	X	9.500,00	0,00	9.500,00	9.500,00	0,00
4.7.0.00	X	9.500,00	0,00	9.500,00	9.500,00	0,00
4.8	A FAMILIAS E INSTITUCIONES SIN FINES DE LUCRO	116.601,59	0,00	116.601,59	116.601,59	0,00
4.8.1	X	25.991,00	0,00	25.991,00	25.991,00	0,00
4.8.1.02	X	14.620,00	0,00	14.620,00	14.620,00	0,00
4.8.1.09	X	11.371,00	0,00	11.371,00	11.371,00	0,00
4.8.2	X	45.565,59	0,00	45.565,59	45.565,59	0,00



**Gobierno
de La
Rioja**

Adm. Pública y Hacienda

SICAP - Sistema de Información Contable

OBLIGACIONES DE PRESUPUESTOS CERRADOS

Ejercicio: 2015

Página 76

Ejercicio Origen: 2014

Información a fecha: 31/12/2015

Unidad monetaria: Euros

Clasificación Orgánica 080201 EDUCACION, FORMACIÓN Y EMPLEO / DIRECCION GENERAL DE CULTURA / SERVICIOS GENERALES

Clasificación Funcional 4531 PRODUCCION DE BIENES PUBLICOS DE CARACTER SOCIAL / CULTURA, JUVENTUD Y DEPORTES / PROMOCION CULTURAL / PROMOCION Y COOPERACION CULTURAL

Clasificación Económica	Denominación	Saldo Inicial Obligaciones Pdes. de Pago	Rectificaciones o Anulaciones Saldo Inicial	Total Obligaciones	Pagos Realizados	Total Obligaciones Pdes. de Pago
4.8.2.00 X		45.565,59	0,00	45.565,59	45.565,59	0,00
4.8.3 X		7.500,00	0,00	7.500,00	7.500,00	0,00
4.8.3.00 X		7.500,00	0,00	7.500,00	7.500,00	0,00
4.8.4 X		7.780,00	0,00	7.780,00	7.780,00	0,00
4.8.4.00 X		7.780,00	0,00	7.780,00	7.780,00	0,00
4.8.7 X		22.250,00	0,00	22.250,00	22.250,00	0,00
4.8.7.01 X		22.250,00	0,00	22.250,00	22.250,00	0,00
4.8.8 X		7.515,00	0,00	7.515,00	7.515,00	0,00
4.8.8.04 X		7.515,00	0,00	7.515,00	7.515,00	0,00
6	INVERSIONES REALES	23.512,86	0,00	23.512,86	23.512,86	0,00
6.3	INVERSION DE REPOSICION ASOCIADA AL FUNCION. OPERAT. DE LOS SERVICIOS	23.512,86	0,00	23.512,86	23.512,86	0,00
6.3.2	EDIFICIOS Y OTRAS CONSTRUCCIONES	8.286,47	0,00	8.286,47	8.286,47	0,00
6.3.2.01	CONSTRUCCION	8.286,47	0,00	8.286,47	8.286,47	0,00
6.3.5	MOBILIARIO Y ENSERES	15.226,39	0,00	15.226,39	15.226,39	0,00
6.3.5.00	ADQUISICION	15.226,39	0,00	15.226,39	15.226,39	0,00
7	TRANSFERENCIAS DE CAPITAL	158.108,33	0,00	158.108,33	158.108,33	0,00
7.6	A CORPORACIONES LOCALES	158.108,33	0,00	158.108,33	158.108,33	0,00
7.6.1	A AYUNTAMIENTOS	158.108,33	0,00	158.108,33	158.108,33	0,00
7.6.1.02 X		56.679,00	0,00	56.679,00	56.679,00	0,00
7.6.1.03 X		101.429,33	0,00	101.429,33	101.429,33	0,00
Total Orgánico / Funcional	080201 / 4531	733.122,54	0,00	733.122,54	733.122,54	0,00



Ejercicio Origen: 2014


Información a fecha: 31/12/2015

Unidad monetaria: Euros

Clasificación Orgánica 080201 EDUCACION, FORMACIÓN Y EMPLEO / DIRECCION GENERAL DE CULTURA / SERVICIOS GENERALES

Clasificación Funcional 45711 PRODUCCION DE BIENES PUBLICOS DE CARACTER SOCIAL / CULTURA, JUVENTUD Y DEPORTES / PATRIMONIO HISTORICO ARTISTICO / PROMOCION DEL PATRIMONIO HISTORICO ARTISTICO / CONSERVACIÓN DEL PATRIMONIO HISTÓRICO-ARTÍSTICO

Clasificación Económica	Denominación	Saldo Inicial Obligaciones Pdes. de Pago	Rectificaciones o Anulaciones Saldo Inicial	Total Obligaciones	Pagos Realizados	Total Obligaciones Pdes. de Pago
2	GASTOS EN BIENES CORRIENTES Y SERVICIOS	55.426,07	0,00	55.426,07	55.426,07	0,00
2.2	MATERIAL, SUMINISTROS Y OTROS	55.426,07	0,00	55.426,07	55.426,07	0,00
2.2.0	MATERIAL DE OFICINA	33,50	0,00	33,50	33,50	0,00
2.2.0.00	ORDINARIO NO INVENTARIABLE	33,50	0,00	33,50	33,50	0,00
2.2.1	SUMINISTROS	285,45	0,00	285,45	285,45	0,00
2.2.1.00	ENERGIA ELECTRICA	285,45	0,00	285,45	285,45	0,00
2.2.3	TRANSPORTES	72,60	0,00	72,60	72,60	0,00
2.2.7	TRABAJOS REALIZADOS POR OTRAS EMPRESAS	55.034,52	0,00	55.034,52	55.034,52	0,00
2.2.7.03	POSTALES	137,94	0,00	137,94	137,94	0,00
2.2.7.06	ESTUDIOS Y TRABAJOS TECNICOS	54.896,58	0,00	54.896,58	54.896,58	0,00
6	INVERSIONES REALES	405.986,79	0,00	405.986,79	405.986,79	0,00
6.5	GASTOS DE INVERSIONES EN PATRIMONIO HISTORICO	405.986,79	0,00	405.986,79	405.986,79	0,00
6.5.0	INVERSIONES EN PATRIMONIO HISTORICO DESTINADO AL USO GENERAL	405.986,79	0,00	405.986,79	405.986,79	0,00
6.5.0.01	CONSTRUCCION	263.016,35	0,00	263.016,35	263.016,35	0,00
6.5.0.03	INCORPORACION DE BIENES Y SERVICIOS	142.970,44	0,00	142.970,44	142.970,44	0,00
7	TRANSFERENCIAS DE CAPITAL	244.594,12	0,00	244.594,12	244.594,12	0,00
7.6	A CORPORACIONES LOCALES	63.203,83	0,00	63.203,83	63.203,83	0,00
7.6.1	A AYUNTAMIENTOS	63.203,83	0,00	63.203,83	63.203,83	0,00
7.6.1.03	X	63.203,83	0,00	63.203,83	63.203,83	0,00
7.8	A FAMILIAS E INSTITUCIONES SIN FINES DE LUCRO	181.390,29	0,00	181.390,29	181.390,29	0,00
7.8.0	X	181.390,29	0,00	181.390,29	181.390,29	0,00
7.8.0.01	X	25.000,00	0,00	25.000,00	25.000,00	0,00
7.8.0.02	X	156.390,29	0,00	156.390,29	156.390,29	0,00
Total Orgánico / Funcional	080201 / 45711	706.006,98	0,00	706.006,98	706.006,98	0,00



Gobierno
de La
Rioja

Adm. Pública y Hacienda

Ejercicio: 2015

SICAP - Sistema de Información Contable

OBLIGACIONES DE PRESUPUESTOS CERRADOS

Página 78

Ejercicio Origen: 2014

Información a fecha: 31/12/2015

Unidad monetaria: Euros

Clasificación Orgánica 080201 EDUCACION, FORMACIÓN Y EMPLEO / DIRECCION GENERAL DE CULTURA / SERVICIOS GENERALES

Clasificación Funcional 45712 PRODUCCION DE BIENES PUBLICOS DE CARACTER SOCIAL / CULTURA, JUVENTUD Y DEPORTES / PATRIMONIO HISTORICO ARTISTICO / PROMOCION DEL PATRIMONIO HISTORICO ARTISTICO / PROMOCION, CATALOGACIÓN Y DIFUSIÓN DEL PATRIMONIO HISTÓRICO-ARTÍSTICO

Clasificación Económica	Denominación	Saldo Inicial Obligaciones Pdes. de Pago	Rectificaciones o Anulaciones Saldo Inicial	Total Obligaciones	Pagos Realizados	Total Obligaciones Pdes. de Pago
2	GASTOS EN BIENES CORRIENTES Y SERVICIOS	15.486,17	0,00	15.486,17	15.486,17	0,00
2.2	MATERIAL, SUMINISTROS Y OTROS	15.486,17	0,00	15.486,17	15.486,17	0,00
2.2.6	GASTOS DIVERSOS	5.121,33	0,00	5.121,33	5.121,33	0,00
2.2.6.02	PUBLICIDAD Y PROPAGANDA	5.121,33	0,00	5.121,33	5.121,33	0,00
2.2.7	TRABAJOS REALIZADOS POR OTRAS EMPRESAS	10.364,84	0,00	10.364,84	10.364,84	0,00
2.2.7.06	ESTUDIOS Y TRABAJOS TECNICOS	10.364,84	0,00	10.364,84	10.364,84	0,00
6	INVERSIONES REALES	678,13	0,00	678,13	678,13	0,00
6.2	INVERSION NUEVA ASOCIADA AL FUNCIONAMIENTO OPERATIVO DE LOS SERVICIOS	678,13	0,00	678,13	678,13	0,00
6.2.5	MOBILIARIO Y ENSERES	678,13	0,00	678,13	678,13	0,00
6.2.5.00	ADQUISICION	678,13	0,00	678,13	678,13	0,00
Total Orgánico / Funcional	080201 / 45712	16.164,30	0,00	16.164,30	16.164,30	0,00



**Gobierno
de La
Rioja**

Adm. Pública y Hacienda

Ejercicio: 2015

SICAP - Sistema de Información Contable

OBLIGACIONES DE PRESUPUESTOS CERRADOS

Página 79

Ejercicio Origen: 2014

Información a fecha: 31/12/2015

Unidad monetaria: Euros

Clasificación Orgánica 080201 EDUCACION, FORMACIÓN Y EMPLEO / DIRECCION GENERAL DE CULTURA / SERVICIOS GENERALES

Clasificación Funcional 5441 PRODUCCION DE BIENES PUBLICOS DE CARACTER ECONOMICO / INVESTIGACION, DESARROLLO E INNOVACIÓN / INVESTIGACIÓN Y DESARROLLO RELACIONADO CON LA EDUCACIÓN / INVESTIGACIÓN Y DESARROLLO RELACIONADO CON LA EDUCACIÓN

Clasificación Económica	Denominación	Saldo Inicial Obligaciones Pdes. de Pago	Rectificaciones o Anulaciones Saldo Inicial	Total Obligaciones	Pagos Realizados	Total Obligaciones Pdes. de Pago
2	GASTOS EN BIENES CORRIENTES Y SERVICIOS	16.100,00	0,00	16.100,00	16.100,00	0,00
2.2	MATERIAL, SUMINISTROS Y OTROS	16.100,00	0,00	16.100,00	16.100,00	0,00
2.2.7	TRABAJOS REALIZADOS POR OTRAS EMPRESAS	16.100,00	0,00	16.100,00	16.100,00	0,00
2.2.7.11	X	16.100,00	0,00	16.100,00	16.100,00	0,00
4	TRANSFERENCIAS CORRIENTES	127.018,45	0,00	127.018,45	127.018,45	0,00
4.4	AL RESTO DEL SECTOR PUBLICO DE LA C.A.R.	120.487,50	0,00	120.487,50	120.487,50	0,00
4.4.8	OTROS ENTES SP SEGUN CN	120.487,50	0,00	120.487,50	120.487,50	0,00
4.4.8.00	X	70.875,00	0,00	70.875,00	70.875,00	0,00
4.4.8.01	X	49.612,50	0,00	49.612,50	49.612,50	0,00
4.6	A CORPORACIONES LOCALES	6.530,95	0,00	6.530,95	6.530,95	0,00
4.6.1	A AYUNTAMIENTOS	6.530,95	0,00	6.530,95	6.530,95	0,00
4.6.1.07	X	6.530,95	0,00	6.530,95	6.530,95	0,00
6	INVERSIONES REALES	76.398,06	0,00	76.398,06	76.398,06	0,00
6.5	GASTOS DE INVERSIONES EN PATRIMONIO HISTORICO	76.398,06	0,00	76.398,06	76.398,06	0,00
6.5.0	INVERSIONES EN PATRIMONIO HISTORICO DESTINADO AL USO GENERAL	76.398,06	0,00	76.398,06	76.398,06	0,00
6.5.0.03	INCORPORACION DE BIENES Y SERVICIOS	76.398,06	0,00	76.398,06	76.398,06	0,00
Total Orgánico / Funcional	080201 / 5441	219.516,51	0,00	219.516,51	219.516,51	0,00



Gobierno
de La
Rioja

Adm. Pública y Hacienda

SICAP - Sistema de Información Contable

OBLIGACIONES DE PRESUPUESTOS CERRADOS

Ejercicio: 2015

Página 80

Ejercicio Origen: 2014

Información a fecha: 31/12/2015

Unidad monetaria: Euros

Clasificación Orgánica 080202 EDUCACION, FORMACIÓN Y EMPLEO / DIRECCION GENERAL DE CULTURA / ARCHIVO HISTORICO

Clasificación Funcional 4521 PRODUCCION DE BIENES PUBLICOS DE CARACTER SOCIAL / CULTURA, JUVENTUD Y DEPORTES / MUSEOS, ARCHIVOS Y BIBLIOTECAS / MUSEOS, ARCHIVOS Y BIBLIOTECAS

Clasificación Económica	Denominación	Saldo Inicial Obligaciones Pdes. de Pago	Rectificaciones o Anulaciones Saldo Inicial	Total Obligaciones	Pagos Realizados	Total Obligaciones Pdes. de Pago
2	GASTOS EN BIENES CORRIENTES Y SERVICIOS	20.148,05	0,00	20.148,05	20.148,05	0,00
2.2	MATERIAL, SUMINISTROS Y OTROS	20.148,05	0,00	20.148,05	20.148,05	0,00
2.2.0	MATERIAL DE OFICINA	285,71	0,00	285,71	285,71	0,00
2.2.0.00	ORDINARIO NO INVENTARIABLE	285,71	0,00	285,71	285,71	0,00
2.2.1	SUMINISTROS	3.118,01	0,00	3.118,01	3.118,01	0,00
2.2.1.00	ENERGIA ELECTRICA	3.118,01	0,00	3.118,01	3.118,01	0,00
2.2.7	TRABAJOS REALIZADOS POR OTRAS EMPRESAS	16.744,33	0,00	16.744,33	16.744,33	0,00
2.2.7.00	LIMPIEZA Y ASEO	5.331,75	0,00	5.331,75	5.331,75	0,00
2.2.7.01	SEGURIDAD	5.406,58	0,00	5.406,58	5.406,58	0,00
2.2.7.06	ESTUDIOS Y TRABAJOS TECNICOS	6.006,00	0,00	6.006,00	6.006,00	0,00
4	TRANSFERENCIAS CORRIENTES	1.916,00	0,00	1.916,00	1.916,00	0,00
4.8	A FAMILIAS E INSTITUCIONES SIN FINES DE LUCRO	1.916,00	0,00	1.916,00	1.916,00	0,00
4.8.0	X	1.916,00	0,00	1.916,00	1.916,00	0,00
4.8.0.00	X	1.916,00	0,00	1.916,00	1.916,00	0,00
Total Orgánico / Funcional	080202 / 4521	22.064,05	0,00	22.064,05	22.064,05	0,00



Clasificación Orgánica 080203 EDUCACION, FORMACIÓN Y EMPLEO / DIRECCION GENERAL DE CULTURA / BIBLIOTECA PUBLICA.

Clasificación Funcional 4521 PRODUCCION DE BIENES PUBLICOS DE CARACTER SOCIAL / CULTURA, JUVENTUD Y DEPORTES / MUSEOS, ARCHIVOS Y BIBLIOTECAS / MUSEOS, ARCHIVOS Y BIBLIOTECAS

Clasificación Económica	Denominación	Saldo Inicial Obligaciones Pdes. de Pago	Rectificaciones o Anulaciones Saldo Inicial	Total Obligaciones	Pagos Realizados	Total Obligaciones Pdes. de Pago
2	GASTOS EN BIENES CORRIENTES Y SERVICIOS	110.357,07	0,00	110.357,07	110.357,07	0,00
2.2	MATERIAL, SUMINISTROS Y OTROS	110.357,07	0,00	110.357,07	110.357,07	0,00
2.2.0	MATERIAL DE OFICINA	2.205,88	0,00	2.205,88	2.205,88	0,00
2.2.0.00	ORDINARIO NO INVENTARIABLE	1.072,69	0,00	1.072,69	1.072,69	0,00
2.2.0.01	PRENSA, REVISTAS, LIBROS Y OTRAS PUBLICACIONES	1.133,19	0,00	1.133,19	1.133,19	0,00
2.2.1	SUMINISTROS	29.760,09	0,00	29.760,09	29.760,09	0,00
2.2.1.00	ENERGIA ELECTRICA	21.390,09	0,00	21.390,09	21.390,09	0,00
2.2.1.03	COMBUSTIBLES Y CARBURANTES	8.370,00	0,00	8.370,00	8.370,00	0,00
2.2.2	COMUNICACIONES	467,79	0,00	467,79	467,79	0,00
2.2.2.01	POSTALES	467,79	0,00	467,79	467,79	0,00
2.2.7	TRABAJOS REALIZADOS POR OTRAS EMPRESAS	77.923,31	0,00	77.923,31	77.923,31	0,00
2.2.7.00	LIMPIEZA Y ASEO	27.593,32	0,00	27.593,32	27.593,32	0,00
2.2.7.01	SEGURIDAD	20.393,80	0,00	20.393,80	20.393,80	0,00
2.2.7.13	X	29.936,19	0,00	29.936,19	29.936,19	0,00
4	TRANSFERENCIAS CORRIENTES	1.916,00	0,00	1.916,00	1.916,00	0,00
4.8	A FAMILIAS E INSTITUCIONES SIN FINES DE LUCRO	1.916,00	0,00	1.916,00	1.916,00	0,00
4.8.0	X	1.916,00	0,00	1.916,00	1.916,00	0,00
4.8.0.00	X	1.916,00	0,00	1.916,00	1.916,00	0,00
6	INVERSIONES REALES	18.348,19	0,00	18.348,19	18.348,19	0,00
6.2	INVERSION NUEVA ASOCIADA AL FUNCIONAMIENTO OPERATIVO DE LOS SERVICIOS	4.646,93	0,00	4.646,93	4.646,93	0,00
6.2.9	OTROS ACTIVOS MATERIALES	4.646,93	0,00	4.646,93	4.646,93	0,00
6.2.9.00	ADQUISICION	4.646,93	0,00	4.646,93	4.646,93	0,00
6.5	GASTOS DE INVERSIONES EN PATRIMONIO HISTORICO	5.287,70	0,00	5.287,70	5.287,70	0,00
6.5.1	INVERSIONES EN PATRIMONIO HIST .DESTINADO AL FUNCION. OP. DE LOS SERV	5.287,70	0,00	5.287,70	5.287,70	0,00
6.5.1.03	INCORPORACION DE BIENES Y SERVICIOS	5.287,70	0,00	5.287,70	5.287,70	0,00
6.6	INVERSIONES GESTIONADAS PARA OTROS ENTES	8.413,56	0,00	8.413,56	8.413,56	0,00
6.6.9	OTROS ACTIVOS MATERIALES	8.413,56	0,00	8.413,56	8.413,56	0,00
6.6.9.00	ADQUISICION	8.413,56	0,00	8.413,56	8.413,56	0,00
Total Orgánico / Funcional	080203 / 4521	130.621,26	0,00	130.621,26	130.621,26	0,00



Clasificación Orgánica 080204 EDUCACION, FORMACIÓN Y EMPLEO / DIRECCION GENERAL DE CULTURA / MUSEO

Clasificación Funcional 4521 PRODUCCION DE BIENES PUBLICOS DE CARACTER SOCIAL / CULTURA, JUVENTUD Y DEPORTES / MUSEOS, ARCHIVOS Y BIBLIOTECAS / MUSEOS, ARCHIVOS Y BIBLIOTECAS

Clasificación Económica	Denominación	Saldo Inicial Obligaciones Pdes. de Pago	Rectificaciones o Anulaciones Saldo Inicial	Total Obligaciones	Pagos Realizados	Total Obligaciones Pdes. de Pago
2	GASTOS EN BIENES CORRIENTES Y SERVICIOS	133.313,46	0,00	133.313,46	133.313,46	0,00
2.0	ARRENDAMIENTOS Y CANONES	1.995,78	0,00	1.995,78	1.995,78	0,00
2.0.9	CANONES	1.995,78	0,00	1.995,78	1.995,78	0,00
2.2	MATERIAL, SUMINISTROS Y OTROS	131.317,68	0,00	131.317,68	131.317,68	0,00
2.2.0	MATERIAL DE OFICINA	69,88	0,00	69,88	69,88	0,00
2.2.0.00	ORDINARIO NO INVENTARIABLE	69,88	0,00	69,88	69,88	0,00
2.2.1	SUMINISTROS	32.461,72	0,00	32.461,72	32.461,72	0,00
2.2.1.00	ENERGIA ELECTRICA	23.604,90	0,00	23.604,90	23.604,90	0,00
2.2.1.02	GAS	8.856,82	0,00	8.856,82	8.856,82	0,00
2.2.2	COMUNICACIONES	17,50	0,00	17,50	17,50	0,00
2.2.2.01	POSTALES	17,50	0,00	17,50	17,50	0,00
2.2.4	PRIMAS DE SEGUROS	6.254,86	0,00	6.254,86	6.254,86	0,00
2.2.4.99	OTROS RIESGOS	6.254,86	0,00	6.254,86	6.254,86	0,00
2.2.6	GASTOS DIVERSOS	24.037,26	0,00	24.037,26	24.037,26	0,00
2.2.6.02	PUBLICIDAD Y PROPAGANDA	16.294,47	0,00	16.294,47	16.294,47	0,00
2.2.6.08	X	7.742,79	0,00	7.742,79	7.742,79	0,00
2.2.7	TRABAJOS REALIZADOS POR OTRAS EMPRESAS	68.476,46	0,00	68.476,46	68.476,46	0,00
2.2.7.00	LIMPIEZA Y ASEO	229,90	0,00	229,90	229,90	0,00
2.2.7.01	SEGURIDAD	48.015,33	0,00	48.015,33	48.015,33	0,00
2.2.7.03	POSTALES	408,68	0,00	408,68	408,68	0,00
2.2.7.06	ESTUDIOS Y TRABAJOS TECNICOS	2.744,72	0,00	2.744,72	2.744,72	0,00
2.2.7.99	OTROS	17.077,83	0,00	17.077,83	17.077,83	0,00
6	INVERSIONES REALES	35.620,46	0,00	35.620,46	35.620,46	0,00
6.2	INVERSION NUEVA ASOCIADA AL FUNCIONAMIENTO OPERATIVO DE LOS SERVICIOS	50,70	0,00	50,70	50,70	0,00
6.2.9	OTROS ACTIVOS MATERIALES	50,70	0,00	50,70	50,70	0,00
6.2.9.00	ADQUISICION	50,70	0,00	50,70	50,70	0,00
6.3	INVERSION DE REPOSICION ASOCIADA AL FUNCION. OPERAT. DE LOS SERVICIOS	14.999,76	0,00	14.999,76	14.999,76	0,00
6.3.3	MAQUINARIA, INSTALACIONES Y UTILLAJE	14.999,76	0,00	14.999,76	14.999,76	0,00
6.3.3.00	ADQUISICION	14.999,76	0,00	14.999,76	14.999,76	0,00
6.5	GASTOS DE INVERSIONES EN PATRIMONIO HISTORICO	20.570,00	0,00	20.570,00	20.570,00	0,00
6.5.1	INVERSIONES EN PATRIMONIO HIST. DESTINADO AL FUNCION. OP. DE LOS SERV	20.570,00	0,00	20.570,00	20.570,00	0,00
6.5.1.03	INCORPORACION DE BIENES Y SERVICIOS	20.570,00	0,00	20.570,00	20.570,00	0,00



Gobierno de La Rioja

Adm. Pública y Hacienda

Ejercicio: 2015

SICAP - Sistema de Información Contable

OBLIGACIONES DE PRESUPUESTOS CERRADOS

Página 83

Ejercicio Origen: 2014


Información a fecha: 31/12/2015

Unidad monetaria: Euros

Clasificación Orgánica 080204 EDUCACION, FORMACIÓN Y EMPLEO / DIRECCION GENERAL DE CULTURA / MUSEO

Clasificación Funcional 4521 PRODUCCION DE BIENES PUBLICOS DE CARACTER SOCIAL / CULTURA, JUVENTUD Y DEPORTES / MUSEOS, ARCHIVOS Y BIBLIOTECAS / MUSEOS, ARCHIVOS Y BIBLIOTECAS


Clasificación Económica	Denominación	Saldo Inicial Obligaciones Pdes. de Pago	Rectificaciones o Anulaciones Saldo Inicial	Total Obligaciones	Pagos Realizados	Total Obligaciones Pdes. de Pago
Total Orgánico / Funcional	080204 / 4521	168.933,92	0,00	168.933,92	168.933,92	0,00



Clasificación Orgánica 0804 EDUCACION, FORMACIÓN Y EMPLEO / DIRECCION GENERAL DE EDUCACIÓN

Clasificación Funcional 4211 PRODUCCION DE BIENES PUBLICOS DE CARACTER SOCIAL / EDUCACION / ADMINISTRACION GENERAL DE EDUCACION / SERVICIOS GENERALES Y PROMOCION DE LA EDUCACION

Clasificación Económica	Denominación	Saldo Inicial Obligaciones Pdes. de Pago	Rectificaciones o Anulaciones Saldo Inicial	Total Obligaciones	Pagos Realizados	Total Obligaciones Pdes. de Pago
2	GASTOS EN BIENES CORRIENTES Y SERVICIOS	160.462,89	0,00	160.462,89	160.462,89	0,00
2.2	MATERIAL, SUMINISTROS Y OTROS	160.462,89	0,00	160.462,89	160.462,89	0,00
2.2.0	MATERIAL DE OFICINA	1.249,70	0,00	1.249,70	1.249,70	0,00
2.2.0.00	ORDINARIO NO INVENTARIABLE	1.072,10	0,00	1.072,10	1.072,10	0,00
2.2.0.02	MATERIAL INFORMATICO NO INVENTARIABLE	177,60	0,00	177,60	177,60	0,00
2.2.1	SUMINISTROS	1.714,41	0,00	1.714,41	1.714,41	0,00
2.2.1.02	GAS	1.714,41	0,00	1.714,41	1.714,41	0,00
2.2.2	COMUNICACIONES	6.668,66	0,00	6.668,66	6.668,66	0,00
2.2.2.01	POSTALES	6.668,66	0,00	6.668,66	6.668,66	0,00
2.2.4	PRIMAS DE SEGUROS	15.526,50	0,00	15.526,50	15.526,50	0,00
2.2.4.99	OTROS RIESGOS	15.526,50	0,00	15.526,50	15.526,50	0,00
2.2.6	GASTOS DIVERSOS	35.626,72	0,00	35.626,72	35.626,72	0,00
2.2.6.02	PUBLICIDAD Y PROPAGANDA	6.052,07	0,00	6.052,07	6.052,07	0,00
2.2.6.06	REUNIONES, CONFERENCIAS Y CURSOS	8.326,53	0,00	8.326,53	8.326,53	0,00
2.2.6.09	X	611,51	0,00	611,51	611,51	0,00
2.2.6.99	OTROS	20.636,61	0,00	20.636,61	20.636,61	0,00
2.2.7	TRABAJOS REALIZADOS POR OTRAS EMPRESAS	99.676,90	0,00	99.676,90	99.676,90	0,00
2.2.7.00	LIMPIEZA Y ASEO	33.409,55	0,00	33.409,55	33.409,55	0,00
2.2.7.05	PROCESOS ELECTORALES	4.034,70	0,00	4.034,70	4.034,70	0,00
2.2.7.07	SERVICIOS DE CARACTER INFORMATICO	5.400,00	0,00	5.400,00	5.400,00	0,00
2.2.7.99	OTROS	56.832,65	0,00	56.832,65	56.832,65	0,00
4	TRANSFERENCIAS CORRIENTES	396.973,36	0,00	396.973,36	396.973,36	0,00
4.4	AL RESTO DEL SECTOR PUBLICO DE LA C.A.R.	9.600,00	0,00	9.600,00	9.600,00	0,00
4.4.9	UNIVERSIDADES CAR	9.600,00	0,00	9.600,00	9.600,00	0,00
4.4.9.00	X	9.600,00	0,00	9.600,00	9.600,00	0,00
4.6	A CORPORACIONES LOCALES	137.146,00	0,00	137.146,00	137.146,00	0,00
4.6.1	A AYUNTAMIENTOS	137.146,00	0,00	137.146,00	137.146,00	0,00
4.6.1.01	X	57.928,00	0,00	57.928,00	57.928,00	0,00
4.6.1.02	X	79.218,00	0,00	79.218,00	79.218,00	0,00
4.8	A FAMILIAS E INSTITUCIONES SIN FINES DE LUCRO	250.227,36	0,00	250.227,36	250.227,36	0,00
4.8.2	X	250.227,36	0,00	250.227,36	250.227,36	0,00
4.8.2.00	X	2.400,00	0,00	2.400,00	2.400,00	0,00
4.8.2.06	X	31.192,00	0,00	31.192,00	31.192,00	0,00



Gobierno
de La
Rioja

Adm. Pública y Hacienda

Ejercicio: 2015

SICAP - Sistema de Información Contable

OBLIGACIONES DE PRESUPUESTOS CERRADOS

Página 85

Ejercicio Origen: 2014

Información a fecha: 31/12/2015

Unidad monetaria: Euros

Clasificación Orgánica 0804 EDUCACION, FORMACIÓN Y EMPLEO / DIRECCION GENERAL DE EDUCACIÓN

Clasificación Funcional 4211 PRODUCCION DE BIENES PUBLICOS DE CARACTER SOCIAL / EDUCACION / ADMINISTRACION GENERAL DE EDUCACION / SERVICIOS GENERALES Y PROMOCION DE LA EDUCACION

Clasificación Económica	Denominación	Saldo Inicial Obligaciones Pdes. de Pago	Rectificaciones o Anulaciones Saldo Inicial	Total Obligaciones	Pagos Realizados	Total Obligaciones Pdes. de Pago
4.8.2.08	X	34.431,33	0,00	34.431,33	34.431,33	0,00
4.8.2.10	X	1.283,04	0,00	1.283,04	1.283,04	0,00
4.8.2.16	X	27.636,00	0,00	27.636,00	27.636,00	0,00
4.8.2.18	X	10.363,50	0,00	10.363,50	10.363,50	0,00
4.8.2.19	X	138.291,49	0,00	138.291,49	138.291,49	0,00
4.8.2.24	X	4.630,00	0,00	4.630,00	4.630,00	0,00
6	INVERSIONES REALES	1.077,99	0,00	1.077,99	1.077,99	0,00
6.2	INVERSION NUEVA ASOCIADA AL FUNCIONAMIENTO OPERATIVO DE LOS SERVICIOS	1.077,99	0,00	1.077,99	1.077,99	0,00
6.2.6	EQUIPOS PARA PROCESOS DE INFORMACION	1.077,99	0,00	1.077,99	1.077,99	0,00
6.2.6.00	ADQUISICION	1.077,99	0,00	1.077,99	1.077,99	0,00
Total Orgánico / Funcional	0804 / 4211	558.514,24	0,00	558.514,24	558.514,24	0,00



Clasificación Orgánica 0804 EDUCACION, FORMACIÓN Y EMPLEO / DIRECCION GENERAL DE EDUCACIÓN

Clasificación Funcional 4221 PRODUCCION DE BIENES PUBLICOS DE CARACTER SOCIAL / EDUCACION / ENSEÑANZA / ENSEÑANZA REGIMEN GENERAL

Clasificación Económica	Denominación	Saldo Inicial Obligaciones Pdes. de Pago	Rectificaciones o Anulaciones Saldo Inicial	Total Obligaciones	Pagos Realizados	Total Obligaciones Pdes. de Pago
2	GASTOS EN BIENES CORRIENTES Y SERVICIOS	2.768.770,29	0,00	2.768.770,29	2.768.305,29	465,00
2.0	ARRENDAMIENTOS Y CANONES	18.667,37	0,00	18.667,37	18.667,37	0,00
2.0.2	EDIFICIOS Y OTRAS CONSTRUCCIONES	2.420,00	0,00	2.420,00	2.420,00	0,00
2.0.3	MAQUINARIA, INSTALACION Y UTILLAJE	169,40	0,00	169,40	169,40	0,00
2.0.5	MOBILIARIO Y ENSERES	16.077,97	0,00	16.077,97	16.077,97	0,00
2.1	REPARACIONES, MANTENIMIENTO Y CONSERVACION	17.837,80	0,00	17.837,80	17.837,80	0,00
2.1.2	EDIFICIOS Y OTRAS CONSTRUCCIONES	9.681,69	0,00	9.681,69	9.681,69	0,00
2.1.2.00	INMOVILIZADO PROPIO	9.681,69	0,00	9.681,69	9.681,69	0,00
2.1.3	MAQUINARIA, INSTALACION Y UTILLAJE	8.156,11	0,00	8.156,11	8.156,11	0,00
2.1.3.00	INMOVILIZADO PROPIO	8.156,11	0,00	8.156,11	8.156,11	0,00
2.2	MATERIAL, SUMINISTROS Y OTROS	2.732.265,12	0,00	2.732.265,12	2.731.800,12	465,00
2.2.1	SUMINISTROS	28.108,82	0,00	28.108,82	28.108,82	0,00
2.2.1.00	ENERGIA ELECTRICA	20.226,29	0,00	20.226,29	20.226,29	0,00
2.2.1.02	GAS	7.882,53	0,00	7.882,53	7.882,53	0,00
2.2.2	COMUNICACIONES	73,02	0,00	73,02	73,02	0,00
2.2.2.01	POSTALES	73,02	0,00	73,02	73,02	0,00
2.2.3	TRANSPORTES	943,80	0,00	943,80	943,80	0,00
2.2.7	TRABAJOS REALIZADOS POR OTRAS EMPRESAS	1.545.703,63	0,00	1.545.703,63	1.545.703,63	0,00
2.2.7.00	LIMPIEZA Y ASEO	11.533,75	0,00	11.533,75	11.533,75	0,00
2.2.7.12	SERVICIOS CONTRATADOS DE COMEDOR	116.741,67	0,00	116.741,67	116.741,67	0,00
2.2.7.13	X	1.413.485,33	0,00	1.413.485,33	1.413.485,33	0,00
2.2.7.99	OTROS	3.942,88	0,00	3.942,88	3.942,88	0,00
2.2.9	GASTOS DE FUNCIONAMIENTO DE CENTROS PÚBLICOS NO UNIVERSITARIOS	1.157.435,85	0,00	1.157.435,85	1.156.970,85	465,00
2.2.9.00	GASTOS GENERALES	1.157.435,85	0,00	1.157.435,85	1.156.970,85	465,00
3	GASTOS FINANCIEROS	3.714,39	0,00	3.714,39	3.714,39	0,00
3.4	DE DEPOSITOS, FIANZAS Y OTROS	3.714,39	0,00	3.714,39	3.714,39	0,00
3.4.2	INTERESES DE DEMORA	3.714,39	0,00	3.714,39	3.714,39	0,00
4	TRANSFERENCIAS CORRIENTES	2.367.769,36	0,00	2.367.769,36	2.367.769,36	0,00
4.6	A CORPORACIONES LOCALES	458.679,01	0,00	458.679,01	458.679,01	0,00
4.6.1	A AYUNTAMIENTOS	458.679,01	0,00	458.679,01	458.679,01	0,00
4.6.1.01	X	62.807,66	0,00	62.807,66	62.807,66	0,00
4.6.1.02	X	395.871,35	0,00	395.871,35	395.871,35	0,00
4.8	A FAMILIAS E INSTITUCIONES SIN FINES DE LUCRO	1.909.090,35	0,00	1.909.090,35	1.909.090,35	0,00



Clasificación Orgánica 0804 EDUCACION, FORMACIÓN Y EMPLEO / DIRECCION GENERAL DE EDUCACIÓN

Clasificación Funcional 4221 PRODUCCION DE BIENES PUBLICOS DE CARACTER SOCIAL / EDUCACION / ENSEÑANZA / ENSEÑANZA REGIMEN GENERAL

Clasificación Económica	Denominación	Saldo Inicial Obligaciones Pdes. de Pago	Rectificaciones o Anulaciones Saldo Inicial	Total Obligaciones	Pagos Realizados	Total Obligaciones Pdes. de Pago
4.8.2	X	1.909.090,35	0,00	1.909.090,35	1.909.090,35	0,00
4.8.2.00	X	1.047.072,42	0,00	1.047.072,42	1.047.072,42	0,00
4.8.2.02	X	35.415,22	0,00	35.415,22	35.415,22	0,00
4.8.2.04	X	24.000,00	0,00	24.000,00	24.000,00	0,00
4.8.2.07	X	802.602,71	0,00	802.602,71	802.602,71	0,00
6	INVERSIONES REALES	2.368.120,63	0,00	2.368.120,63	2.368.120,63	0,00
6.2	INVERSION NUEVA ASOCIADA AL FUNCIONAMIENTO OPERATIVO DE LOS SERVICIOS	1.178.761,49	0,00	1.178.761,49	1.178.761,49	0,00
6.2.2	EDIFICIOS Y OTRAS CONSTRUCCIONES	1.166.998,70	0,00	1.166.998,70	1.166.998,70	0,00
6.2.2.01	CONSTRUCCION	1.157.195,04	0,00	1.157.195,04	1.157.195,04	0,00
6.2.2.03	INCORPORACION DE BIENES Y SERVICIOS	9.803,66	0,00	9.803,66	9.803,66	0,00
6.2.5	MOBILIARIO Y ENSERES	11.762,79	0,00	11.762,79	11.762,79	0,00
6.2.5.00	ADQUISICION	11.762,79	0,00	11.762,79	11.762,79	0,00
6.3	INVERSION DE REPOSICION ASOCIADA AL FUNCION. OPERAT. DE LOS SERVICIOS	1.189.359,14	0,00	1.189.359,14	1.189.359,14	0,00
6.3.2	EDIFICIOS Y OTRAS CONSTRUCCIONES	1.166.998,40	0,00	1.166.998,40	1.166.998,40	0,00
6.3.2.01	CONSTRUCCION	1.052.097,93	0,00	1.052.097,93	1.052.097,93	0,00
6.3.2.03	INCORPORACION DE BIENES Y SERVICIOS	114.900,47	0,00	114.900,47	114.900,47	0,00
6.3.5	MOBILIARIO Y ENSERES	22.360,74	0,00	22.360,74	22.360,74	0,00
6.3.5.00	ADQUISICION	22.360,74	0,00	22.360,74	22.360,74	0,00
7	TRANSFERENCIAS DE CAPITAL	181.268,67	0,00	181.268,67	181.268,67	0,00
7.6	A CORPORACIONES LOCALES	133.775,27	0,00	133.775,27	133.775,27	0,00
7.6.1	A AYUNTAMIENTOS	133.775,27	0,00	133.775,27	133.775,27	0,00
7.6.1.00	X	85.063,83	0,00	85.063,83	85.063,83	0,00
7.6.1.01	X	48.711,44	0,00	48.711,44	48.711,44	0,00
7.8	A FAMILIAS E INSTITUCIONES SIN FINES DE LUCRO	47.493,40	0,00	47.493,40	47.493,40	0,00
7.8.2	X	47.493,40	0,00	47.493,40	47.493,40	0,00
7.8.2.01	X	47.493,40	0,00	47.493,40	47.493,40	0,00
Total Orgánico / Funcional	0804 / 4221	7.689.643,34	0,00	7.689.643,34	7.689.178,34	465,00



Gobierno
de La
Rioja

Adm. Pública y Hacienda

Ejercicio: 2015

SICAP - Sistema de Información Contable

OBLIGACIONES DE PRESUPUESTOS CERRADOS

Página 88

Ejercicio Origen: 2014

Información a fecha: 31/12/2015

Unidad monetaria: Euros

Clasificación Orgánica 0804 EDUCACION, FORMACIÓN Y EMPLEO / DIRECCION GENERAL DE EDUCACIÓN

Clasificación Funcional 4222 PRODUCCION DE BIENES PUBLICOS DE CARACTER SOCIAL / EDUCACION / ENSEÑANZA / ENSEÑANZA REGIMEN ESPECIAL

Clasificación Económica	Denominación	Saldo Inicial Obligaciones Pdes. de Pago	Rectificaciones o Anulaciones Saldo Inicial	Total Obligaciones	Pagos Realizados	Total Obligaciones Pdes. de Pago
2	GASTOS EN BIENES CORRIENTES Y SERVICIOS	81.223,59	0,00	81.223,59	81.223,59	0,00
2.2	MATERIAL, SUMINISTROS Y OTROS	81.223,59	0,00	81.223,59	81.223,59	0,00
2.2.9	GASTOS DE FUNCIONAMIENTO DE CENTROS PÚBLICOS NO UNIVERSITARIOS	81.223,59	0,00	81.223,59	81.223,59	0,00
2.2.9.00	GASTOS GENERALES	81.223,59	0,00	81.223,59	81.223,59	0,00
Total Orgánico / Funcional	0804 / 4222	81.223,59	0,00	81.223,59	81.223,59	0,00



Clasificación Orgánica 0804 EDUCACION, FORMACIÓN Y EMPLEO / DIRECCION GENERAL DE EDUCACIÓN

Clasificación Funcional 4223 PRODUCCION DE BIENES PUBLICOS DE CARACTER SOCIAL / EDUCACION / ENSEÑANZA / ENSEÑANZA UNIVERSITARIA

Clasificación Económica	Denominación	Saldo Inicial Obligaciones Pdes. de Pago	Rectificaciones o Anulaciones Saldo Inicial	Total Obligaciones	Pagos Realizados	Total Obligaciones Pdes. de Pago
4	TRANSFERENCIAS CORRIENTES	3.033.762,13	0,00	3.033.762,13	3.033.762,13	0,00
4.4	AL RESTO DEL SECTOR PUBLICO DE LA C.A.R.	2.993.418,01	0,00	2.993.418,01	2.993.418,01	0,00
4.4.9	UNIVERSIDADES CAR	2.993.418,01	0,00	2.993.418,01	2.993.418,01	0,00
4.4.9.00	X	1.453.001,25	0,00	1.453.001,25	1.453.001,25	0,00
4.4.9.02	X	1.277.349,00	0,00	1.277.349,00	1.277.349,00	0,00
4.4.9.05	X	113.268,31	0,00	113.268,31	113.268,31	0,00
4.4.9.06	X	95.000,00	0,00	95.000,00	95.000,00	0,00
4.4.9.07	X	5.580,87	0,00	5.580,87	5.580,87	0,00
4.4.9.08	X	49.218,58	0,00	49.218,58	49.218,58	0,00
4.8	A FAMILIAS E INSTITUCIONES SIN FINES DE LUCRO	40.344,12	0,00	40.344,12	40.344,12	0,00
4.8.0	X	21.000,00	0,00	21.000,00	21.000,00	0,00
4.8.0.02	X	21.000,00	0,00	21.000,00	21.000,00	0,00
4.8.3	X	19.344,12	0,00	19.344,12	19.344,12	0,00
4.8.3.00	X	19.344,12	0,00	19.344,12	19.344,12	0,00
7	TRANSFERENCIAS DE CAPITAL	146.250,00	0,00	146.250,00	146.250,00	0,00
7.4	A OTROS ENTES PÚBLICOS DE LA COMUNIDAD AUTONOMA DE LA RIOJA	146.250,00	0,00	146.250,00	146.250,00	0,00
7.4.9	UNIVERSIDADES CAR	146.250,00	0,00	146.250,00	146.250,00	0,00
7.4.9.00	X	146.250,00	0,00	146.250,00	146.250,00	0,00
Total Orgánico / Funcional	0804 / 4223	3.180.012,13	0,00	3.180.012,13	3.180.012,13	0,00



Clasificación Orgánica 0804 EDUCACION, FORMACIÓN Y EMPLEO / DIRECCION GENERAL DE EDUCACIÓN

Clasificación Funcional 5441 PRODUCCION DE BIENES PUBLICOS DE CARACTER ECONOMICO / INVESTIGACION, DESARROLLO E INNOVACIÓN / INVESTIGACIÓN Y DESARROLLO RELACIONADO CON LA EDUCACIÓN / INVESTIGACIÓN Y DESARROLLO RELACIONADO CON LA EDUCACIÓN


Clasificación Económica	Denominación	Saldo Inicial Obligaciones Pdes. de Pago	Rectificaciones o Anulaciones Saldo Inicial	Total Obligaciones	Pagos Realizados	Total Obligaciones Pdes. de Pago
2	GASTOS EN BIENES CORRIENTES Y SERVICIOS	79.542,90	0,00	79.542,90	79.542,90	0,00
2.2	MATERIAL, SUMINISTROS Y OTROS	79.542,90	0,00	79.542,90	79.542,90	0,00
2.2.9	GASTOS DE FUNCIONAMIENTO DE CENTROS PÚBLICOS NO UNIVERSITARIOS	79.542,90	0,00	79.542,90	79.542,90	0,00
2.2.9.00	GASTOS GENERALES	79.542,90	0,00	79.542,90	79.542,90	0,00
4	TRANSFERENCIAS CORRIENTES	57.823,83	0,00	57.823,83	57.823,83	0,00
4.4	AL RESTO DEL SECTOR PUBLICO DE LA C.A.R.	42.906,23	0,00	42.906,23	42.906,23	0,00
4.4.9	UNIVERSIDADES CAR	42.906,23	0,00	42.906,23	42.906,23	0,00
4.4.9.00	X	5.612,23	0,00	5.612,23	5.612,23	0,00
4.4.9.02	X	37.294,00	0,00	37.294,00	37.294,00	0,00
4.5	A COMUNIDADES AUTONOMAS	7.458,80	0,00	7.458,80	7.458,80	0,00
4.5.0	X	7.458,80	0,00	7.458,80	7.458,80	0,00
4.5.0.00	X	7.458,80	0,00	7.458,80	7.458,80	0,00
4.8	A FAMILIAS E INSTITUCIONES SIN FINES DE LUCRO	7.458,80	0,00	7.458,80	7.458,80	0,00
4.8.0	X	7.458,80	0,00	7.458,80	7.458,80	0,00
4.8.0.03	X	7.458,80	0,00	7.458,80	7.458,80	0,00
7	TRANSFERENCIAS DE CAPITAL	4.277.970,26	0,00	4.277.970,26	4.277.970,26	0,00
7.4	A OTROS ENTES PÚBLICOS DE LA COMUNIDAD AUTONOMA DE LA RIOJA	4.277.970,26	0,00	4.277.970,26	4.277.970,26	0,00
7.4.9	UNIVERSIDADES CAR	4.277.970,26	0,00	4.277.970,26	4.277.970,26	0,00
7.4.9.00	X	184.314,00	0,00	184.314,00	184.314,00	0,00
7.4.9.02	X	472.063,00	0,00	472.063,00	472.063,00	0,00
7.4.9.03	X	2.725.446,75	0,00	2.725.446,75	2.725.446,75	0,00
7.4.9.04	X	896.146,51	0,00	896.146,51	896.146,51	0,00
9	PASIVOS FINANCIEROS	43.553,46	0,00	43.553,46	43.553,46	0,00
9.1	AMORTIZACION DE PRESTAMOS DEL INTERIOR	43.553,46	0,00	43.553,46	43.553,46	0,00
9.1.1	AMORTIZ. DE PRESTAMOS A LARGO PLAZO DE ENTES DEL SEC.PÚBL.	43.553,46	0,00	43.553,46	43.553,46	0,00
Total Orgánico / Funcional	0804 / 5441	4.458.890,45	0,00	4.458.890,45	4.458.890,45	0,00



Clasificación Orgánica 0808 EDUCACION, FORMACIÓN Y EMPLEO / DIRECCIÓN GENERAL DE TURISMO

Clasificación Funcional 7511 REGULACION ECONOMICA DE SECTORES PRODUCTIVOS / TURISMO / ORDENACION Y PROMOCION TURISTICA / COORDINACION Y PROMOCION DEL TURISMO

Clasificación Económica	Denominación	Saldo Inicial Obligaciones Pdes. de Pago	Rectificaciones o Anulaciones Saldo Inicial	Total Obligaciones	Pagos Realizados	Total Obligaciones Pdes. de Pago
2	GASTOS EN BIENES CORRIENTES Y SERVICIOS	42.895,41	0,00	42.895,41	42.895,41	0,00
2.2	MATERIAL, SUMINISTROS Y OTROS	42.895,41	0,00	42.895,41	42.895,41	0,00
2.2.0	MATERIAL DE OFICINA	67,51	0,00	67,51	67,51	0,00
2.2.0.00	ORDINARIO NO INVENTARIABLE	67,51	0,00	67,51	67,51	0,00
2.2.1	SUMINISTROS	2.438,38	0,00	2.438,38	2.438,38	0,00
2.2.1.00	ENERGIA ELECTRICA	2.215,85	0,00	2.215,85	2.215,85	0,00
2.2.1.99	OTROS SUMINISTROS	222,53	0,00	222,53	222,53	0,00
2.2.7	TRABAJOS REALIZADOS POR OTRAS EMPRESAS	40.389,52	0,00	40.389,52	40.389,52	0,00
2.2.7.00	LIMPIEZA Y ASEO	411,40	0,00	411,40	411,40	0,00
2.2.7.06	ESTUDIOS Y TRABAJOS TECNICOS	33.719,51	0,00	33.719,51	33.719,51	0,00
2.2.7.99	OTROS	6.258,61	0,00	6.258,61	6.258,61	0,00
4	TRANSFERENCIAS CORRIENTES	510.976,49	0,00	510.976,49	510.976,49	0,00
4.4	AL RESTO DEL SECTOR PUBLICO DE LA C.A.R.	265.750,00	0,00	265.750,00	265.750,00	0,00
4.4.0	A SOCIEDADES PUBLICAS	265.750,00	0,00	265.750,00	265.750,00	0,00
4.4.0.01	X	265.750,00	0,00	265.750,00	265.750,00	0,00
4.6	A CORPORACIONES LOCALES	136.959,74	0,00	136.959,74	136.959,74	0,00
4.6.1	A AYUNTAMIENTOS	127.901,85	0,00	127.901,85	127.901,85	0,00
4.6.1.00	X	127.901,85	0,00	127.901,85	127.901,85	0,00
4.6.2	A MANCOMUNIDADES DE MUNICIPIOS	9.057,89	0,00	9.057,89	9.057,89	0,00
4.6.2.00	X	9.057,89	0,00	9.057,89	9.057,89	0,00
4.7	A EMPRESAS PRIVADAS	4.098,45	0,00	4.098,45	4.098,45	0,00
4.7.0	X	4.098,45	0,00	4.098,45	4.098,45	0,00
4.7.0.00	X	4.098,45	0,00	4.098,45	4.098,45	0,00
4.8	A FAMILIAS E INSTITUCIONES SIN FINES DE LUCRO	104.168,30	0,00	104.168,30	104.168,30	0,00
4.8.1	X	104.168,30	0,00	104.168,30	104.168,30	0,00
4.8.1.00	X	104.168,30	0,00	104.168,30	104.168,30	0,00
6	INVERSIONES REALES	19.150,67	0,00	19.150,67	19.150,67	0,00
6.3	INVERSION DE REPOSICION ASOCIADA AL FUNCION. OPERAT. DE LOS SERVICIOS	19.150,67	0,00	19.150,67	19.150,67	0,00
6.3.2	EDIFICIOS Y OTRAS CONSTRUCCIONES	19.150,67	0,00	19.150,67	19.150,67	0,00
6.3.2.01	CONSTRUCCION	19.150,67	0,00	19.150,67	19.150,67	0,00
7	TRANSFERENCIAS DE CAPITAL	1.238.437,61	0,00	1.238.437,61	1.238.437,61	0,00
7.4	A OTROS ENTES PÚBLICOS DE LA COMUNIDAD AUTONOMA DE LA RIOJA	954.362,50	0,00	954.362,50	954.362,50	0,00
7.4.0	A SOCIEDADES PÚBLICAS	954.362,50	0,00	954.362,50	954.362,50	0,00



Gobierno
de La
Rioja

Adm. Pública y Hacienda

Ejercicio: 2015

SICAP - Sistema de Información Contable

OBLIGACIONES DE PRESUPUESTOS CERRADOS

Página 92

Ejercicio Origen: 2014


Información a fecha: 31/12/2015

Unidad monetaria: Euros

Clasificación Orgánica 0808 EDUCACION, FORMACIÓN Y EMPLEO / DIRECCIÓN GENERAL DE TURISMO

Clasificación Funcional 7511 REGULACION ECONOMICA DE SECTORES PRODUCTIVOS / TURISMO / ORDENACION Y PROMOCION TURISTICA / COORDINACION Y PROMOCION DEL TURISMO

Clasificación Económica	Denominación	Saldo Inicial Obligaciones Pdes. de Pago	Rectificaciones o Anulaciones Saldo Inicial	Total Obligaciones	Pagos Realizados	Total Obligaciones Pdes. de Pago
7.4.0.01	X	954.362,50	0,00	954.362,50	954.362,50	0,00
7.6	A CORPORACIONES LOCALES	34.321,53	0,00	34.321,53	34.321,53	0,00
7.6.1	A AYUNTAMIENTOS	34.321,53	0,00	34.321,53	34.321,53	0,00
7.6.1.00	X	34.321,53	0,00	34.321,53	34.321,53	0,00
7.7	A EMPRESAS PRIVADAS	249.753,58	0,00	249.753,58	249.753,58	0,00
7.7.0	X	249.753,58	0,00	249.753,58	249.753,58	0,00
Total Orgánico / Funcional	0808 / 7511	1.811.460,18	0,00	1.811.460,18	1.811.460,18	0,00



Clasificación Orgánica 090101 FOMENTO Y POLÍTICA TERRITORIAL / SECRETARIA GENERAL TECNICA / SERVICIOS GENERALES

Clasificación Funcional 5111 PRODUCCION DE BIENES PUBLICOS DE CARACTER ECONOMICO / INFRAESTRUCTURAS BASICAS Y TRANSPORTES / ADMINISTRACION GENERAL DE OBRAS PUBLICAS / ADMINISTRACION GENERAL DE OBRAS PUBLICAS, POLITICA LOCAL Y TERRITORIAL

Clasificación Económica	Denominación	Saldo Inicial Obligaciones Pdes. de Pago	Rectificaciones o Anulaciones Saldo Inicial	Total Obligaciones	Pagos Realizados	Total Obligaciones Pdes. de Pago
2	GASTOS EN BIENES CORRIENTES Y SERVICIOS	168.801,43	0,00	168.801,43	168.801,43	0,00
2.1	REPARACIONES, MANTENIMIENTO Y CONSERVACION	1.524,60	0,00	1.524,60	1.524,60	0,00
2.1.3	MAQUINARIA, INSTALACION Y UTILLAJE	1.524,60	0,00	1.524,60	1.524,60	0,00
2.1.3.00	INMOVILIZADO PROPIO	1.524,60	0,00	1.524,60	1.524,60	0,00
2.2	MATERIAL, SUMINISTROS Y OTROS	167.276,83	0,00	167.276,83	167.276,83	0,00
2.2.1	SUMINISTROS	6.302,35	0,00	6.302,35	6.302,35	0,00
2.2.1.00	ENERGIA ELECTRICA	6.302,35	0,00	6.302,35	6.302,35	0,00
2.2.2	COMUNICACIONES	5.303,09	0,00	5.303,09	5.303,09	0,00
2.2.2.01	POSTALES	5.303,09	0,00	5.303,09	5.303,09	0,00
2.2.7	TRABAJOS REALIZADOS POR OTRAS EMPRESAS	155.671,39	0,00	155.671,39	155.671,39	0,00
2.2.7.00	LIMPIEZA Y ASEO	62.381,55	0,00	62.381,55	62.381,55	0,00
2.2.7.01	SEGURIDAD	64.264,94	0,00	64.264,94	64.264,94	0,00
2.2.7.06	ESTUDIOS Y TRABAJOS TECNICOS	12.886,50	0,00	12.886,50	12.886,50	0,00
2.2.7.99	OTROS	16.138,40	0,00	16.138,40	16.138,40	0,00
6	INVERSIONES REALES	10.281,04	0,00	10.281,04	10.281,04	0,00
6.3	INVERSION DE REPOSICION ASOCIADA AL FUNCION. OPERAT. DE LOS SERVICIOS	10.281,04	0,00	10.281,04	10.281,04	0,00
6.3.2	EDIFICIOS Y OTRAS CONSTRUCCIONES	10.281,04	0,00	10.281,04	10.281,04	0,00
6.3.2.01	CONSTRUCCION	10.281,04	0,00	10.281,04	10.281,04	0,00
Total Orgánico / Funcional	090101 / 5111	179.082,47	0,00	179.082,47	179.082,47	0,00



**Gobierno
de La
Rioja**

LKCAM310

Adm. Pública y Hacienda

SICAP - Sistema de Información Contable

OBLIGACIONES DE PRESUPUESTOS CERRADOS

Ejercicio: 2015

Página 94

Ejercicio Origen: 2014

Información a fecha: 31/12/2015

Unidad monetaria: Euros

Clasificación Orgánica 090102 FOMENTO Y POLÍTICA TERRITORIAL / SECRETARIA GENERAL TECNICA / PARQUE MOVIL

Clasificación Funcional 5124 PRODUCCION DE BIENES PUBLICOS DE CARACTER ECONOMICO / INFRAESTRUCTURAS BASICAS Y TRANSPORTES / TRANSPORTE TERRESTRE / GESTION E INFRAESTRUCTURA DE PARQUE MOVIL.

Clasificación Económica	Denominación	Saldo Inicial Obligaciones Pdes. de Pago	Rectificaciones o Anulaciones Saldo Inicial	Total Obligaciones	Pagos Realizados	Total Obligaciones Pdes. de Pago
2	GASTOS EN BIENES CORRIENTES Y SERVICIOS	152.627,00	0,00	152.627,00	152.627,00	0,00
2.2	MATERIAL, SUMINISTROS Y OTROS	152.627,00	0,00	152.627,00	152.627,00	0,00
2.2.1	SUMINISTROS	152.627,00	0,00	152.627,00	152.627,00	0,00
2.2.1.00	ENERGIA ELECTRICA	1.599,22	0,00	1.599,22	1.599,22	0,00
2.2.1.03	COMBUSTIBLES Y CARBURANTES	151.027,78	0,00	151.027,78	151.027,78	0,00
Total Orgánico / Funcional	090102 / 5124	152.627,00	0,00	152.627,00	152.627,00	0,00



Gobierno
de La
Rioja

Adm. Pública y Hacienda

Ejercicio: 2015

SICAP - Sistema de Información Contable

OBLIGACIONES DE PRESUPUESTOS CERRADOS

Página 95

Ejercicio Origen: 2014

Información a fecha: 31/12/2015

Unidad monetaria: Euros

Clasificación Orgánica 0902 FOMENTO Y POLÍTICA TERRITORIAL / DIRECCION GENERAL DE OBRAS PÚBLICAS Y TRANSPORTES

Clasificación Funcional 5121 PRODUCCION DE BIENES PUBLICOS DE CARACTER ECONOMICO / INFRAESTRUCTURAS BASICAS Y TRANSPORTES / TRANSPORTE TERRESTRE / CREACION DE INFRAESTRUCTURAS DE CARRETERAS

Clasificación Económica	Denominación	Saldo Inicial Obligaciones Pdes. de Pago	Rectificaciones o Anulaciones Saldo Inicial	Total Obligaciones	Pagos Realizados	Total Obligaciones Pdes. de Pago
6	INVERSIONES REALES	1.258.383,75	0,00	1.258.383,75	1.258.383,75	0,00
6.0	INVERSION NUEVA EN INFRAESTRUCTURA Y BIENES DESTINADOS AL USO GENERAL	1.258.383,75	0,00	1.258.383,75	1.258.383,75	0,00
6.0.1	INFRAESTRUCTURAS Y BIENES DESTINADOS AL USO GENERAL	1.258.383,75	0,00	1.258.383,75	1.258.383,75	0,00
6.0.1.01	CONSTRUCCION	1.258.383,75	0,00	1.258.383,75	1.258.383,75	0,00
Total Orgánico / Funcional	0902 / 5121	1.258.383,75	0,00	1.258.383,75	1.258.383,75	0,00



**Gobierno
de La
Rioja**

Adm. Pública y Hacienda

Ejercicio: 2015

SICAP - Sistema de Información Contable

OBLIGACIONES DE PRESUPUESTOS CERRADOS

Página 96

Ejercicio Origen: 2014

Información a fecha: 31/12/2015

Unidad monetaria: Euros

Clasificación Orgánica 0902 FOMENTO Y POLÍTICA TERRITORIAL / DIRECCION GENERAL DE OBRAS PÚBLICAS Y TRANSPORTES

Clasificación Funcional 5122 PRODUCCION DE BIENES PUBLICOS DE CARACTER ECONOMICO / INFRAESTRUCTURAS BASICAS Y TRANSPORTES / TRANSPORTE TERRESTRE / CONSERVACION Y EXPLOTACION DE CARRETERAS

Clasificación Económica	Denominación	Saldo Inicial Obligaciones Pdes. de Pago	Rectificaciones o Anulaciones Saldo Inicial	Total Obligaciones	Pagos Realizados	Total Obligaciones Pdes. de Pago
2	GASTOS EN BIENES CORRIENTES Y SERVICIOS	1.077.690,67	0,00	1.077.690,67	1.077.690,67	0,00
2.1	REPARACIONES, MANTENIMIENTO Y CONSERVACION	242.093,50	0,00	242.093,50	242.093,50	0,00
2.1.1	BIENES DESTINADOS AL USO GENERAL	242.093,50	0,00	242.093,50	242.093,50	0,00
2.1.1.00	INMOVILIZADO PROPIO	242.093,50	0,00	242.093,50	242.093,50	0,00
2.2	MATERIAL, SUMINISTROS Y OTROS	835.597,17	0,00	835.597,17	835.597,17	0,00
2.2.1	SUMINISTROS	120.126,37	0,00	120.126,37	120.126,37	0,00
2.2.1.07	MATERIALES ESPECIALES	120.126,37	0,00	120.126,37	120.126,37	0,00
2.2.7	TRABAJOS REALIZADOS POR OTRAS EMPRESAS	715.470,80	0,00	715.470,80	715.470,80	0,00
2.2.7.99	OTROS	715.470,80	0,00	715.470,80	715.470,80	0,00
6	INVERSIONES REALES	3.897.594,23	0,00	3.897.594,23	3.897.594,23	0,00
6.1	INVERSION DE REPOSIC. EN INFRAESTR. Y BIENES DESTINADOS AL USO GENERAL	3.895.863,54	0,00	3.895.863,54	3.895.863,54	0,00
6.1.1	INFRAESTRUCTURAS Y BIENES DESTINADOS AL USO GENERAL	3.895.863,54	0,00	3.895.863,54	3.895.863,54	0,00
6.1.1.01	CONSTRUCCION	3.769.814,88	0,00	3.769.814,88	3.769.814,88	0,00
6.1.1.03	INCORPORACION DE BIENES Y SERVICIOS	126.048,66	0,00	126.048,66	126.048,66	0,00
6.3	INVERSION DE REPOSICION ASOCIADA AL FUNCION. OPERAT. DE LOS SERVICIOS	1.730,69	0,00	1.730,69	1.730,69	0,00
6.3.3	MAQUINARIA, INSTALACIONES Y UTILLAJE	1.730,69	0,00	1.730,69	1.730,69	0,00
6.3.3.00	ADQUISICION	1.730,69	0,00	1.730,69	1.730,69	0,00
Total Orgánico / Funcional	0902 / 5122	4.975.284,90	0,00	4.975.284,90	4.975.284,90	0,00



Gobierno
de La
Rioja

LKCAM310

Adm. Pública y Hacienda

SICAP - Sistema de Información Contable

OBLIGACIONES DE PRESUPUESTOS CERRADOS

Ejercicio: 2015

Página 97

Ejercicio Origen: 2014

Información a fecha: 31/12/2015

Unidad monetaria: Euros

Clasificación Orgánica 0902 FOMENTO Y POLÍTICA TERRITORIAL / DIRECCION GENERAL DE OBRAS PÚBLICAS Y TRANSPORTES

Clasificación Funcional 5123 PRODUCCION DE BIENES PUBLICOS DE CARACTER ECONOMICO / INFRAESTRUCTURAS BASICAS Y TRANSPORTES / TRANSPORTE TERRESTRE / GESTION E INFRAESTRUCTURA DE TRANSPORTE.

Clasificación Económica	Denominación	Saldo Inicial Obligaciones Pdes. de Pago	Rectificaciones o Anulaciones Saldo Inicial	Total Obligaciones	Pagos Realizados	Total Obligaciones Pdes. de Pago
2	GASTOS EN BIENES CORRIENTES Y SERVICIOS	8.181,37	0,00	8.181,37	8.181,37	0,00
2.2	MATERIAL, SUMINISTROS Y OTROS	8.181,37	0,00	8.181,37	8.181,37	0,00
2.2.1	SUMINISTROS	8.181,37	0,00	8.181,37	8.181,37	0,00
2.2.1.99	OTROS SUMINISTROS	8.181,37	0,00	8.181,37	8.181,37	0,00
4	TRANSFERENCIAS CORRIENTES	600.326,56	0,00	600.326,56	600.326,56	0,00
4.7	A EMPRESAS PRIVADAS	575.506,16	0,00	575.506,16	575.506,16	0,00
4.7.0	X	575.506,16	0,00	575.506,16	575.506,16	0,00
4.7.0.00	X	547.950,90	0,00	547.950,90	547.950,90	0,00
4.7.0.01	X	21.469,00	0,00	21.469,00	21.469,00	0,00
4.7.0.02	X	6.086,26	0,00	6.086,26	6.086,26	0,00
4.8	A FAMILIAS E INSTITUCIONES SIN FINES DE LUCRO	24.820,40	0,00	24.820,40	24.820,40	0,00
4.8.0	X	24.820,40	0,00	24.820,40	24.820,40	0,00
4.8.0.00	X	24.820,40	0,00	24.820,40	24.820,40	0,00
Total Orgánico / Funcional	0902 / 5123	608.507,93	0,00	608.507,93	608.507,93	0,00



Clasificación Orgánica 0902 FOMENTO Y POLÍTICA TERRITORIAL / DIRECCION GENERAL DE OBRAS PÚBLICAS Y TRANSPORTES

Clasificación Funcional 5133 PRODUCCION DE BIENES PUBLICOS DE CARACTER ECONOMICO / INFRAESTRUCTURAS BASICAS Y TRANSPORTES / RESERVAS HIDRAULICAS / OBRAS Y PLANIFICACIÓN HIDRAÚLICAS

Clasificación Económica	Denominación	Saldo Inicial Obligaciones Pdes. de Pago	Rectificaciones o Anulaciones Saldo Inicial	Total Obligaciones	Pagos Realizados	Total Obligaciones Pdes. de Pago
2	GASTOS EN BIENES CORRIENTES Y SERVICIOS	537.132,33	0,00	537.132,33	537.132,33	0,00
2.1	REPARACIONES, MANTENIMIENTO Y CONSERVACION	1.387,24	0,00	1.387,24	1.387,24	0,00
2.1.1	BIENES DESTINADOS AL USO GENERAL	1.387,24	0,00	1.387,24	1.387,24	0,00
2.1.1.00	INMOVILIZADO PROPIO	1.387,24	0,00	1.387,24	1.387,24	0,00
2.2	MATERIAL, SUMINISTROS Y OTROS	535.745,09	0,00	535.745,09	535.745,09	0,00
2.2.5	TRIBUTOS	535.745,09	0,00	535.745,09	535.745,09	0,00
2.2.5.02	ESTATALES	535.745,09	0,00	535.745,09	535.745,09	0,00
6	INVERSIONES REALES	253.134,88	0,00	253.134,88	253.134,88	0,00
6.0	INVERSION NUEVA EN INFRAESTRUCTURA Y BIENES DESTINADOS AL USO GENERAL	1.445,95	0,00	1.445,95	1.445,95	0,00
6.0.1	INFRAESTRUCTURAS Y BIENES DESTINADOS AL USO GENERAL	1.445,95	0,00	1.445,95	1.445,95	0,00
6.0.1.03	INCORPORACION DE BIENES Y SERVICIOS	1.445,95	0,00	1.445,95	1.445,95	0,00
6.1	INVERSION DE REPOSIC. EN INFRAESTR. Y BIENES DESTINADOS AL USO GENERAL	198.499,88	0,00	198.499,88	198.499,88	0,00
6.1.1	INFRAESTRUCTURAS Y BIENES DESTINADOS AL USO GENERAL	198.499,88	0,00	198.499,88	198.499,88	0,00
6.1.1.01	CONSTRUCCION	193.720,38	0,00	193.720,38	193.720,38	0,00
6.1.1.03	INCORPORACION DE BIENES Y SERVICIOS	4.779,50	0,00	4.779,50	4.779,50	0,00
6.6	INVERSIONES GESTIONADAS PARA OTROS ENTES	53.189,05	0,00	53.189,05	53.189,05	0,00
6.6.1	INFRAESTRUCTURAS Y BIENES DESTINADOS AL USO GENERAL	53.189,05	0,00	53.189,05	53.189,05	0,00
6.6.1.01	CONSTRUCCION	53.189,05	0,00	53.189,05	53.189,05	0,00
7	TRANSFERENCIAS DE CAPITAL	88.618,93	0,00	88.618,93	88.618,93	0,00
7.6	A CORPORACIONES LOCALES	88.618,93	0,00	88.618,93	88.618,93	0,00
7.6.2	A MANCOMUNIDADES DE MUNICIPIOS	88.618,93	0,00	88.618,93	88.618,93	0,00
Total Orgánico / Funcional	0902 / 5133	878.886,14	0,00	878.886,14	878.886,14	0,00



**Gobierno
de La
Rioja**

LKCAM310

Adm. Pública y Hacienda

SICAP - Sistema de Información Contable

OBLIGACIONES DE PRESUPUESTOS CERRADOS

Ejercicio: 2015

Página 99

Ejercicio Origen: 2014

Información a fecha: 31/12/2015

Unidad monetaria: Euros

Clasificación Orgánica 0903 FOMENTO Y POLÍTICA TERRITORIAL / DIRECCION GENERAL DE URBANISMO Y VIVIENDA

Clasificación Funcional 4311 PRODUCCION DE BIENES PUBLICOS DE CARACTER SOCIAL / VIVIENDA Y URBANISMO / VIVIENDA / PROMOCION Y AYUDA PARA LA CONSTRUC.,REHABILIT. Y ACCESO A LA VIVIENDA

Clasificación Económica	Denominación	Saldo Inicial Obligaciones Pdes. de Pago	Rectificaciones o Anulaciones Saldo Inicial	Total Obligaciones	Pagos Realizados	Total Obligaciones Pdes. de Pago
4	TRANSFERENCIAS CORRIENTES	21.872,86	-3.867,00	18.005,86	18.005,86	0,00
4.4	AL RESTO DEL SECTOR PUBLICO DE LA C.A.R.	8.304,83	0,00	8.304,83	8.304,83	0,00
4.4.0	A SOCIEDADES PUBLICAS	8.304,83	0,00	8.304,83	8.304,83	0,00
4.8	A FAMILIAS E INSTITUCIONES SIN FINES DE LUCRO	13.568,03	-3.867,00	9.701,03	9.701,03	0,00
4.8.2	X	9.813,03	-112,00	9.701,03	9.701,03	0,00
4.8.2.01	X	2.070,10	-112,00	1.958,10	1.958,10	0,00
4.8.2.02	X	7.742,93	0,00	7.742,93	7.742,93	0,00
4.8.5	X	3.755,00	-3.755,00	0,00	0,00	0,00
6	INVERSIONES REALES	140.009,38	0,00	140.009,38	140.009,38	0,00
6.6	INVERSIONES GESTIONADAS PARA OTROS ENTES	140.009,38	0,00	140.009,38	140.009,38	0,00
6.6.2	EDIFICIOS Y OTRAS CONSTRUCCIONES	140.009,38	0,00	140.009,38	140.009,38	0,00
6.6.2.01	CONSTRUCCION	140.009,38	0,00	140.009,38	140.009,38	0,00
7	TRANSFERENCIAS DE CAPITAL	77.624,00	0,00	77.624,00	73.179,17	4.444,83
7.8	A FAMILIAS E INSTITUCIONES SIN FINES DE LUCRO	77.624,00	0,00	77.624,00	73.179,17	4.444,83
7.8.0	X	77.624,00	0,00	77.624,00	73.179,17	4.444,83
7.8.0.00	X	71.947,27	0,00	71.947,27	67.502,44	4.444,83
7.8.0.01	X	1.637,83	0,00	1.637,83	1.637,83	0,00
7.8.0.02	X	4.038,90	0,00	4.038,90	4.038,90	0,00
Total Orgánico / Funcional	0903 / 4311	239.506,24	-3.867,00	235.639,24	231.194,41	4.444,83



**Gobierno
de La
Rioja**

LKCAM310

Adm. Pública y Hacienda

SICAP - Sistema de Información Contable

OBLIGACIONES DE PRESUPUESTOS CERRADOS

Ejercicio: 2015

Página 100

Ejercicio Origen: 2014

Información a fecha: 31/12/2015

Unidad monetaria: Euros

Clasificación Orgánica 0903 FOMENTO Y POLÍTICA TERRITORIAL / DIRECCION GENERAL DE URBANISMO Y VIVIENDA

Clasificación Funcional 4321 PRODUCCION DE BIENES PUBLICOS DE CARACTER SOCIAL / VIVIENDA Y URBANISMO / URBANISMO / PLANEAMIENTO, CONTROL Y GESTION URBANA

Clasificación Económica	Denominación	Saldo Inicial Obligaciones Pdes. de Pago	Rectificaciones o Anulaciones Saldo Inicial	Total Obligaciones	Pagos Realizados	Total Obligaciones Pdes. de Pago
6	INVERSIONES REALES	791,99	0,00	791,99	791,99	0,00
6.4	GASTOS DE INVERSIONES DE CARACTER INMATERIAL.	791,99	0,00	791,99	791,99	0,00
6.4.8	OTRO INMOVILIZADO INMATERIAL	791,99	0,00	791,99	791,99	0,00
6.4.8.03	INCORPORACION DE BIENES Y SERVICIOS	791,99	0,00	791,99	791,99	0,00
Total Orgánico / Funcional	0903 / 4321	791,99	0,00	791,99	791,99	0,00



**Gobierno
de La
Rioja**

Adm. Pública y Hacienda

Ejercicio: 2015

SICAP - Sistema de Información Contable

OBLIGACIONES DE PRESUPUESTOS CERRADOS

Página 101

Ejercicio Origen: 2014


Información a fecha: 31/12/2015

Unidad monetaria: Euros

Clasificación Orgánica 0905 FOMENTO Y POLÍTICA TERRITORIAL / DIRECCIÓN GENERAL DE POLÍTICA LOCAL

Clasificación Funcional 1221 SERVICIOS DE CARACTER GENERAL / ADMINISTRACION GENERAL / GASTOS DE LA ADMINISTRACION LOCAL / ASESORAM.Y COLAB.JUR.Y EC.FINANC. A LAS CORPORACIONES L.

Clasificación Económica	Denominación	Saldo Inicial Obligaciones Pdes. de Pago	Rectificaciones o Anulaciones Saldo Inicial	Total Obligaciones	Pagos Realizados	Total Obligaciones Pdes. de Pago
4	TRANSFERENCIAS CORRIENTES	125.550,74	0,00	125.550,74	125.550,74	0,00
4.6	A CORPORACIONES LOCALES	125.550,74	0,00	125.550,74	125.550,74	0,00
4.6.1	A AYUNTAMIENTOS	117.049,70	0,00	117.049,70	117.049,70	0,00
4.6.1.01	X	117.049,70	0,00	117.049,70	117.049,70	0,00
4.6.2	A MANCOMUNIDADES DE MUNICIPIOS	8.501,04	0,00	8.501,04	8.501,04	0,00
4.6.2.00	X	8.501,04	0,00	8.501,04	8.501,04	0,00
Total Orgánico / Funcional	0905 / 1221	125.550,74	0,00	125.550,74	125.550,74	0,00



Gobierno
de La
Rioja

Adm. Pública y Hacienda

SICAP - Sistema de Información Contable

OBLIGACIONES DE PRESUPUESTOS CERRADOS

Ejercicio: 2015

Página 102

Ejercicio Origen: 2014

Información a fecha: 31/12/2015

Unidad monetaria: Euros

Clasificación Orgánica 0905 FOMENTO Y POLÍTICA TERRITORIAL / DIRECCIÓN GENERAL DE POLÍTICA LOCAL

Clasificación Funcional 4411 PRODUCCION DE BIENES PUBLICOS DE CARACTER SOCIAL / MEDIO AMBIENTE Y BIENESTAR COMUNITARIO. / INFRAESTRUCTURAS MUNICIPALES / COOPERACION ECONOMICA PARA OBRAS Y SERVICIOS LOCALES.

Clasificación Económica	Denominación	Saldo Inicial Obligaciones Pdes. de Pago	Rectificaciones o Anulaciones Saldo Inicial	Total Obligaciones	Pagos Realizados	Total Obligaciones Pdes. de Pago
7	TRANSFERENCIAS DE CAPITAL	2.022.732,58	0,00	2.022.732,58	2.022.732,58	0,00
7.6	A CORPORACIONES LOCALES	2.022.732,58	0,00	2.022.732,58	2.022.732,58	0,00
7.6.1	A AYUNTAMIENTOS	1.962.559,78	0,00	1.962.559,78	1.962.559,78	0,00
7.6.1.00	X	409.345,25	0,00	409.345,25	409.345,25	0,00
7.6.1.02	X	189.494,21	0,00	189.494,21	189.494,21	0,00
7.6.1.04	X	576.130,48	0,00	576.130,48	576.130,48	0,00
7.6.1.05	X	234.720,50	0,00	234.720,50	234.720,50	0,00
7.6.1.99	X	552.869,34	0,00	552.869,34	552.869,34	0,00
7.6.3	A OTRAS ENTIDADES LOCALES	60.172,80	0,00	60.172,80	60.172,80	0,00
Total Orgánico / Funcional	0905 / 4411	2.022.732,58	0,00	2.022.732,58	2.022.732,58	0,00



Gobierno
de La
Rioja

LKCAM310

Adm. Pública y Hacienda

SICAP - Sistema de Información Contable

OBLIGACIONES DE PRESUPUESTOS CERRADOS

Ejercicio: 2015

Página 103

Ejercicio Origen: 2014

Información a fecha: 31/12/2015

Unidad monetaria: Euros

Clasificación Orgánica 1101 DEUDA PUBLICA / DEUDA PUBLICA

Clasificación Funcional 0111 DEUDA PUBLICA / DEUDA PUBLICA / DEUDA PUBLICA DE LA COMUNIDAD AUTONOMA / AMORTIZACION Y GASTOS FINANCIEROS

Clasificación Económica	Denominación	Saldo Inicial Obligaciones Pdes. de Pago	Rectificaciones o Anulaciones Saldo Inicial	Total Obligaciones	Pagos Realizados	Total Obligaciones Pdes. de Pago
3	GASTOS FINANCIEROS	0,00	0,00	0,00	0,00	0,00
3.0	DE DEUDA PUBLICA INTERIOR	0,00	0,00	0,00	0,00	0,00
3.0.0	INTERESES	0,00	0,00	0,00	0,00	0,00
3.0.0.06	X	0,00	0,00	0,00	0,00	0,00
Total Orgánico / Funcional	1101 / 0111	0,00	0,00	0,00	0,00	0,00



Clasificación Orgánica 1201 ADMINISTRACIÓN PÚBLICA Y HACIENDA / SECRETARIA GENERAL TECNICA

Clasificación Funcional 6111 REGULACION ECONOMICA DE CARACTER GENERAL / REGULACION ECONOMICA / DIRECCIÓN Y SERVICIOS GENERALES DE LA ADMINISTRACIÓN GENERAL / DIRECCIÓN Y SERVICIOS GENERALES DE LA ADMON. GENERAL

Clasificación Económica	Denominación	Saldo Inicial Obligaciones Pdes. de Pago	Rectificaciones o Anulaciones Saldo Inicial	Total Obligaciones	Pagos Realizados	Total Obligaciones Pdes. de Pago
2	GASTOS EN BIENES CORRIENTES Y SERVICIOS	203.121,50	0,00	203.121,50	203.121,50	0,00
2.0	ARRENDAMIENTOS Y CANONES	5.569,44	0,00	5.569,44	5.569,44	0,00
2.0.2	EDIFICIOS Y OTRAS CONSTRUCCIONES	5.569,44	0,00	5.569,44	5.569,44	0,00
2.1	REPARACIONES, MANTENIMIENTO Y CONSERVACION	15.933,37	0,00	15.933,37	15.933,37	0,00
2.1.0	TERRENOS Y BIENES NATURALES	198,44	0,00	198,44	198,44	0,00
2.1.0.00	INMOVILIZADO PROPIO	198,44	0,00	198,44	198,44	0,00
2.1.2	EDIFICIOS Y OTRAS CONSTRUCCIONES	1.636,62	0,00	1.636,62	1.636,62	0,00
2.1.2.00	INMOVILIZADO PROPIO	1.636,62	0,00	1.636,62	1.636,62	0,00
2.1.3	MAQUINARIA, INSTALACION Y UTILLAJE	14.043,21	0,00	14.043,21	14.043,21	0,00
2.1.3.00	INMOVILIZADO PROPIO	14.043,21	0,00	14.043,21	14.043,21	0,00
2.1.4	ELEMENTOS DE TRANSPORTE	55,10	0,00	55,10	55,10	0,00
2.1.4.00	INMOVILIZADO PROPIO	55,10	0,00	55,10	55,10	0,00
2.2	MATERIAL, SUMINISTROS Y OTROS	181.618,69	0,00	181.618,69	181.618,69	0,00
2.2.0	MATERIAL DE OFICINA	5.642,42	0,00	5.642,42	5.642,42	0,00
2.2.0.00	ORDINARIO NO INVENTARIABLE	5.642,42	0,00	5.642,42	5.642,42	0,00
2.2.1	SUMINISTROS	106.862,48	0,00	106.862,48	106.862,48	0,00
2.2.1.00	ENERGIA ELECTRICA	102.718,38	0,00	102.718,38	102.718,38	0,00
2.2.1.02	GAS	426,36	0,00	426,36	426,36	0,00
2.2.1.04	VESTUARIO	613,26	0,00	613,26	613,26	0,00
2.2.1.06	PRODUCTOS FARMACEUTICOS	1.437,01	0,00	1.437,01	1.437,01	0,00
2.2.1.07	MATERIALES ESPECIALES	888,47	0,00	888,47	888,47	0,00
2.2.1.23	CALZADO	779,00	0,00	779,00	779,00	0,00
2.2.2	COMUNICACIONES	13.896,44	0,00	13.896,44	13.896,44	0,00
2.2.2.01	POSTALES	13.896,44	0,00	13.896,44	13.896,44	0,00
2.2.6	GASTOS DIVERSOS	50,00	0,00	50,00	50,00	0,00
2.2.6.99	OTROS	50,00	0,00	50,00	50,00	0,00
2.2.7	TRABAJS REALIZADOS POR OTRAS EMPRESAS	55.167,35	0,00	55.167,35	55.167,35	0,00
2.2.7.00	LIMPIEZA Y ASEO	35.341,75	0,00	35.341,75	35.341,75	0,00
2.2.7.01	SEGURIDAD	6.367,59	0,00	6.367,59	6.367,59	0,00
2.2.7.03	POSTALES	3.088,13	0,00	3.088,13	3.088,13	0,00
2.2.7.06	ESTUDIOS Y TRABAJOS TECNICOS	9.800,00	0,00	9.800,00	9.800,00	0,00
2.2.7.99	OTROS	569,88	0,00	569,88	569,88	0,00
6	INVERSIONES REALES	124.427,41	0,00	124.427,41	124.427,41	0,00



Gobierno
de La
Rioja

Adm. Pública y Hacienda

SICAP - Sistema de Información Contable

OBLIGACIONES DE PRESUPUESTOS CERRADOS

Ejercicio: 2015

Página 105

Ejercicio Origen: 2014

Información a fecha: 31/12/2015

Unidad monetaria: Euros

Clasificación Orgánica 1201 ADMINISTRACIÓN PÚBLICA Y HACIENDA / SECRETARIA GENERAL TECNICA

Clasificación Funcional 6111 REGULACION ECONOMICA DE CARACTER GENERAL / REGULACION ECONOMICA / DIRECCIÓN Y SERVICIOS GENERALES DE LA ADMINISTRACIÓN GENERAL / DIRECCIÓN Y SERVICIOS GENERALES DE LA ADMON. GENERAL

Clasificación Económica	Denominación	Saldo Inicial Obligaciones Pdes. de Pago	Rectificaciones o Anulaciones Saldo Inicial	Total Obligaciones	Pagos Realizados	Total Obligaciones Pdes. de Pago
6.2	INVERSION NUEVA ASOCIADA AL FUNCIONAMIENTO OPERATIVO DE LOS SERVICIOS	103.956,32	0,00	103.956,32	103.956,32	0,00
6.2.2	EDIFICIOS Y OTRAS CONSTRUCCIONES	103.251,29	0,00	103.251,29	103.251,29	0,00
6.2.2.01	CONSTRUCCION	103.251,29	0,00	103.251,29	103.251,29	0,00
6.2.5	MOBILIARIO Y ENSERES	705,03	0,00	705,03	705,03	0,00
6.2.5.00	ADQUISICION	705,03	0,00	705,03	705,03	0,00
6.3	INVERSION DE REPOSICION ASOCIADA AL FUNCION. OPERAT. DE LOS SERVICIOS	20.471,09	0,00	20.471,09	20.471,09	0,00
6.3.2	EDIFICIOS Y OTRAS CONSTRUCCIONES	20.471,09	0,00	20.471,09	20.471,09	0,00
6.3.2.01	CONSTRUCCION	20.471,09	0,00	20.471,09	20.471,09	0,00
Total Orgánico / Funcional	1201 / 6111	327.548,91	0,00	327.548,91	327.548,91	0,00



Gobierno
de La
Rioja

Adm. Pública y Hacienda

SICAP - Sistema de Información Contable

OBLIGACIONES DE PRESUPUESTOS CERRADOS

Ejercicio: 2015

Página 106

Ejercicio Origen: 2014

Información a fecha: 31/12/2015

Unidad monetaria: Euros

Clasificación Orgánica 1202 ADMINISTRACIÓN PÚBLICA Y HACIENDA / OFICINA DE CONTROL PRESUPUESTARIO

Clasificación Funcional 61211 REGULACION ECONOMICA DE CARACTER GENERAL / REGULACION ECONOMICA / PLANIFICACION Y PRESUPUESTO / PLANIFICACION, PRESUPUESTO, ESTADÍSTICA Y GESTIÓN FINANCIERA / PLANIFICACION Y PRESUPUESTOS

Clasificación Económica	Denominación	Saldo Inicial Obligaciones Pdes. de Pago	Rectificaciones o Anulaciones Saldo Inicial	Total Obligaciones	Pagos Realizados	Total Obligaciones Pdes. de Pago
2	GASTOS EN BIENES CORRIENTES Y SERVICIOS	5.283,78	0,00	5.283,78	5.283,78	0,00
2.2	MATERIAL, SUMINISTROS Y OTROS	5.283,78	0,00	5.283,78	5.283,78	0,00
2.2.0	MATERIAL DE OFICINA	45,52	0,00	45,52	45,52	0,00
2.2.0.00	ORDINARIO NO INVENTARIABLE	45,52	0,00	45,52	45,52	0,00
2.2.6	GASTOS DIVERSOS	5.238,26	0,00	5.238,26	5.238,26	0,00
2.2.6.06	REUNIONES, CONFERENCIAS Y CURSOS	5.238,26	0,00	5.238,26	5.238,26	0,00
Total Orgánico / Funcional	1202 / 61211	5.283,78	0,00	5.283,78	5.283,78	0,00



Gobierno
de La
Rioja

Adm. Pública y Hacienda

Ejercicio: 2015

SICAP - Sistema de Información Contable

OBLIGACIONES DE PRESUPUESTOS CERRADOS

Página 107

Ejercicio Origen: 2014

Información a fecha: 31/12/2015

Unidad monetaria: Euros

Clasificación Orgánica 1202 ADMINISTRACIÓN PÚBLICA Y HACIENDA / OFICINA DE CONTROL PRESUPUESTARIO

Clasificación Funcional 61212 REGULACION ECONOMICA DE CARACTER GENERAL / REGULACION ECONOMICA / PLANIFICACION Y PRESUPUESTO / PLANIFICACION, PRESUPUESTO, ESTADÍSTICA Y GESTIÓN FINANCIERA / GESTION DE LA DEUDA Y DE LA TESORERIA

Clasificación Económica	Denominación	Saldo Inicial Obligaciones Pdes. de Pago	Rectificaciones o Anulaciones Saldo Inicial	Total Obligaciones	Pagos Realizados	Total Obligaciones Pdes. de Pago
2	GASTOS EN BIENES CORRIENTES Y SERVICIOS	9,27	0,00	9,27	9,27	0,00
2.2	MATERIAL, SUMINISTROS Y OTROS	9,27	0,00	9,27	9,27	0,00
2.2.0	MATERIAL DE OFICINA	9,27	0,00	9,27	9,27	0,00
2.2.0.00	ORDINARIO NO INVENTARIABLE	9,27	0,00	9,27	9,27	0,00
Total Orgánico / Funcional	1202 / 61212	9,27	0,00	9,27	9,27	0,00



Gobierno
de La
Rioja

Adm. Pública y Hacienda

SICAP - Sistema de Información Contable

OBLIGACIONES DE PRESUPUESTOS CERRADOS

Ejercicio: 2015

Página 108

Ejercicio Origen: 2014


Información a fecha: 31/12/2015

Unidad monetaria: Euros

Clasificación Orgánica 1203 ADMINISTRACIÓN PÚBLICA Y HACIENDA / INTERVENCION GENERAL.

Clasificación Funcional 6131 REGULACION ECONOMICA DE CARACTER GENERAL / REGULACION ECONOMICA / FISCALIZACION Y CONTABILIDAD. / CONTROL INTERNO Y CONTABILIDAD

Clasificación Económica	Denominación	Saldo Inicial Obligaciones Pdes. de Pago	Rectificaciones o Anulaciones Saldo Inicial	Total Obligaciones	Pagos Realizados	Total Obligaciones Pdes. de Pago
2	GASTOS EN BIENES CORRIENTES Y SERVICIOS	54.759,32	0,00	54.759,32	54.759,32	0,00
2.2	MATERIAL, SUMINISTROS Y OTROS	54.759,32	0,00	54.759,32	54.759,32	0,00
2.2.0	MATERIAL DE OFICINA	3.320,76	0,00	3.320,76	3.320,76	0,00
2.2.0.00	ORDINARIO NO INVENTARIABLE	3.320,76	0,00	3.320,76	3.320,76	0,00
2.2.7	TRABAJOS REALIZADOS POR OTRAS EMPRESAS	51.438,56	0,00	51.438,56	51.438,56	0,00
2.2.7.06	ESTUDIOS Y TRABAJOS TECNICOS	51.438,56	0,00	51.438,56	51.438,56	0,00
Total Orgánico / Funcional	1203 / 6131	54.759,32	0,00	54.759,32	54.759,32	0,00



**Gobierno
de La
Rioja**

LKCAM310

Adm. Pública y Hacienda

SICAP - Sistema de Información Contable

OBLIGACIONES DE PRESUPUESTOS CERRADOS

Ejercicio: 2015

Página 109

Ejercicio Origen: 2014


Información a fecha: 31/12/2015

Unidad monetaria: Euros

Clasificación Orgánica 1204 ADMINISTRACIÓN PÚBLICA Y HACIENDA / DIRECCION GENERAL DE TRIBUTOS

Clasificación Funcional 6141 REGULACION ECONOMICA DE CARACTER GENERAL / REGULACION ECONOMICA / ADMINISTRACION Y GESTION TRIBUTARIA / ADMINISTRACION Y GESTION TRIBUTARIA

Clasificación Económica	Denominación	Saldo Inicial Obligaciones Pdes. de Pago	Rectificaciones o Anulaciones Saldo Inicial	Total Obligaciones	Pagos Realizados	Total Obligaciones Pdes. de Pago
2	GASTOS EN BIENES CORRIENTES Y SERVICIOS	2.034.366,26	0,00	2.034.366,26	2.034.366,26	0,00
2.2	MATERIAL, SUMINISTROS Y OTROS	2.034.366,26	0,00	2.034.366,26	2.034.366,26	0,00
2.2.0	MATERIAL DE OFICINA	841,92	0,00	841,92	841,92	0,00
2.2.0.00	ORDINARIO NO INVENTARIABLE	720,92	0,00	720,92	720,92	0,00
2.2.0.01	PRENSA, REVISTAS, LIBROS Y OTRAS PUBLICACIONES	121,00	0,00	121,00	121,00	0,00
2.2.2	COMUNICACIONES	27.606,00	0,00	27.606,00	27.606,00	0,00
2.2.2.01	POSTALES	27.606,00	0,00	27.606,00	27.606,00	0,00
2.2.6	GASTOS DIVERSOS	313.287,17	0,00	313.287,17	313.287,17	0,00
2.2.6.03	JURIDICOS, CONTENCIOSOS	5.310,00	0,00	5.310,00	5.310,00	0,00
2.2.6.13	X	307.977,17	0,00	307.977,17	307.977,17	0,00
2.2.7	TRABAJOS REALIZADOS POR OTRAS EMPRESAS	1.692.631,17	0,00	1.692.631,17	1.692.631,17	0,00
2.2.7.08	SERVICIOS DE GESTIÓN RECAUDATORIA	1.691.609,17	0,00	1.691.609,17	1.691.609,17	0,00
2.2.7.09	SERVICIOS DE GESTIÓN DE PRESTACIONES	1.022,00	0,00	1.022,00	1.022,00	0,00
4	TRANSFERENCIAS CORRIENTES	7.910,00	0,00	7.910,00	7.910,00	0,00
4.8	A FAMILIAS E INSTITUCIONES SIN FINES DE LUCRO	7.910,00	0,00	7.910,00	7.910,00	0,00
4.8.0	X	7.910,00	0,00	7.910,00	7.910,00	0,00
Total Orgánico / Funcional	1204 / 6141	2.042.276,26	0,00	2.042.276,26	2.042.276,26	0,00



Clasificación Orgánica 1207 ADMINISTRACIÓN PÚBLICA Y HACIENDA / DIREC. GRAL DE CONTRATACIÓN CENTRALIZADA Y PATRIMONIO

Clasificación Funcional 6151 REGULACION ECONOMICA DE CARACTER GENERAL / REGULACION ECONOMICA / GESTION PATRIMONIAL / CONTRATACIÓN Y PATRIMONIO

Clasificación Económica	Denominación	Saldo Inicial Obligaciones Pdes. de Pago	Rectificaciones o Anulaciones Saldo Inicial	Total Obligaciones	Pagos Realizados	Total Obligaciones Pdes. de Pago
2	GASTOS EN BIENES CORRIENTES Y SERVICIOS	113.948,35	0,00	113.948,35	113.948,35	0,00
2.0	ARRENDAMIENTOS Y CANONES	7.632,37	0,00	7.632,37	7.632,37	0,00
2.0.9	CANONES	7.632,37	0,00	7.632,37	7.632,37	0,00
2.1	REPARACIONES, MANTENIMIENTO Y CONSERVACION	41.933,23	0,00	41.933,23	41.933,23	0,00
2.1.2	EDIFICIOS Y OTRAS CONSTRUCCIONES	40.599,77	0,00	40.599,77	40.599,77	0,00
2.1.2.00	INMOVILIZADO PROPIO	40.599,77	0,00	40.599,77	40.599,77	0,00
2.1.3	MAQUINARIA, INSTALACION Y UTILLAJE	734,11	0,00	734,11	734,11	0,00
2.1.3.00	INMOVILIZADO PROPIO	734,11	0,00	734,11	734,11	0,00
2.1.4	ELEMENTOS DE TRANSPORTE	599,35	0,00	599,35	599,35	0,00
2.1.4.00	INMOVILIZADO PROPIO	599,35	0,00	599,35	599,35	0,00
2.2	MATERIAL, SUMINISTROS Y OTROS	64.382,75	0,00	64.382,75	64.382,75	0,00
2.2.0	MATERIAL DE OFICINA	93,57	0,00	93,57	93,57	0,00
2.2.0.00	ORDINARIO NO INVENTARIABLE	93,57	0,00	93,57	93,57	0,00
2.2.1	SUMINISTROS	17.216,10	0,00	17.216,10	17.216,10	0,00
2.2.1.00	ENERGIA ELECTRICA	16.225,38	0,00	16.225,38	16.225,38	0,00
2.2.1.02	GAS	982,56	0,00	982,56	982,56	0,00
2.2.1.07	MATERIALES ESPECIALES	8,16	0,00	8,16	8,16	0,00
2.2.5	TRIBUTOS	24.932,91	0,00	24.932,91	24.932,91	0,00
2.2.5.00	LOCALES	24.752,91	0,00	24.752,91	24.752,91	0,00
2.2.5.02	ESTATALES	180,00	0,00	180,00	180,00	0,00
2.2.6	GASTOS DIVERSOS	10.817,59	0,00	10.817,59	10.817,59	0,00
2.2.6.03	JURIDICOS, CONTENCIOSOS	10.817,59	0,00	10.817,59	10.817,59	0,00
2.2.7	TRABAJOS REALIZADOS POR OTRAS EMPRESAS	11.322,58	0,00	11.322,58	11.322,58	0,00
2.2.7.99	OTROS	11.322,58	0,00	11.322,58	11.322,58	0,00
6	INVERSIONES REALES	32.900,80	-241,27	32.659,53	32.659,53	0,00
6.0	INVERSION NUEVA EN INFRAESTRUCTURA Y BIENES DESTINADOS AL USO GENERAL	241,27	-241,27	0,00	0,00	0,00
6.0.1	INFRAESTRUCTURAS Y BIENES DESTINADOS AL USO GENERAL	241,27	-241,27	0,00	0,00	0,00
6.0.1.01	CONSTRUCCION	241,27	-241,27	0,00	0,00	0,00
6.2	INVERSION NUEVA ASOCIADA AL FUNCIONAMIENTO OPERATIVO DE LOS SERVICIOS	1.336,00	0,00	1.336,00	1.336,00	0,00
6.2.3	MAQUINARIA, INSTALACIONES Y UTILLAJE	1.336,00	0,00	1.336,00	1.336,00	0,00
6.2.3.00	ADQUISICION	1.336,00	0,00	1.336,00	1.336,00	0,00
6.3	INVERSION DE REPOSICION ASOCIADA AL FUNCION. OPERAT. DE LOS SERVICIOS	14.824,04	0,00	14.824,04	14.824,04	0,00
6.3.2	EDIFICIOS Y OTRAS CONSTRUCCIONES	14.296,15	0,00	14.296,15	14.296,15	0,00



Gobierno
de La
Rioja

Adm. Pública y Hacienda

SICAP - Sistema de Información Contable

OBLIGACIONES DE PRESUPUESTOS CERRADOS

Ejercicio: 2015

Página 111

Ejercicio Origen: 2014

Información a fecha: 31/12/2015

Unidad monetaria: Euros

Clasificación Orgánica 1207 ADMINISTRACIÓN PÚBLICA Y HACIENDA / DIREC. GRAL DE CONTRATACIÓN CENTRALIZADA Y PATRIMONIO

Clasificación Funcional 6151 REGULACION ECONOMICA DE CARACTER GENERAL / REGULACION ECONOMICA / GESTION PATRIMONIAL / CONTRATACIÓN Y PATRIMONIO

Clasificación Económica	Denominación	Saldo Inicial Obligaciones Pdes. de Pago	Rectificaciones o Anulaciones Saldo Inicial	Total Obligaciones	Pagos Realizados	Total Obligaciones Pdes. de Pago
6.3.2.01	CONSTRUCCION	14.296,15	0,00	14.296,15	14.296,15	0,00
6.3.3	MAQUINARIA, INSTALACIONES Y UTILLAJE	527,89	0,00	527,89	527,89	0,00
6.3.3.00	ADQUISICION	527,89	0,00	527,89	527,89	0,00
6.4	GASTOS DE INVERSIONES DE CARACTER INMATERIAL.	16.499,49	0,00	16.499,49	16.499,49	0,00
6.4.1	PROPIEDAD INDUSTRIAL	16.499,49	0,00	16.499,49	16.499,49	0,00
6.4.1.03	INCORPORACION DE BIENES Y SERVICIOS	16.499,49	0,00	16.499,49	16.499,49	0,00
Total Orgánico / Funcional	1207 / 6151	146.849,15	-241,27	146.607,88	146.607,88	0,00



Gobierno
de La
Rioja

Adm. Pública y Hacienda

Ejercicio: 2015

SICAP - Sistema de Información Contable

OBLIGACIONES DE PRESUPUESTOS CERRADOS

Página 112

Ejercicio Origen: 2014

Información a fecha: 31/12/2015

Unidad monetaria: Euros

Clasificación Orgánica 1208 ADMINISTRACIÓN PÚBLICA Y HACIENDA / DIRECCIÓN GENERAL DE LOS SERVICIOS JURÍDICOS

Clasificación Funcional 1123 SERVICIOS DE CARACTER GENERAL / ALTA DIRECCION DE LA COMUNIDAD AUTONOMA Y DEL GOBIERNO / ALTA DIRECCION DEL GOBIERNO / ALTO
ASESORAMIENTO DEL GOBIERNO Y DE LA ADMON. PUBLICA DE LA C.A.R.

Clasificación Económica	Denominación	Saldo Inicial Obligaciones Pdes. de Pago	Rectificaciones o Anulaciones Saldo Inicial	Total Obligaciones	Pagos Realizados	Total Obligaciones Pdes. de Pago
2	GASTOS EN BIENES CORRIENTES Y SERVICIOS	2.733,73	0,00	2.733,73	2.733,73	0,00
2.2	MATERIAL, SUMINISTROS Y OTROS	2.733,73	0,00	2.733,73	2.733,73	0,00
2.2.0	MATERIAL DE OFICINA	1.009,73	0,00	1.009,73	1.009,73	0,00
2.2.0.01	PRENSA, REVISTAS, LIBROS Y OTRAS PUBLICACIONES	1.009,73	0,00	1.009,73	1.009,73	0,00
2.2.6	GASTOS DIVERSOS	1.500,00	0,00	1.500,00	1.500,00	0,00
2.2.6.06	REUNIONES, CONFERENCIAS Y CURSOS	1.500,00	0,00	1.500,00	1.500,00	0,00
2.2.7	TRABAJOS REALIZADOS POR OTRAS EMPRESAS	224,00	0,00	224,00	224,00	0,00
2.2.7.99	OTROS	224,00	0,00	224,00	224,00	0,00
Total Orgánico / Funcional	1208 / 1123	2.733,73	0,00	2.733,73	2.733,73	0,00



Clasificación Orgánica 1209 ADMINISTRACIÓN PÚBLICA Y HACIENDA / DIRECCIÓN GENERAL DE LA FUNCIÓN PÚBLICA

Clasificación Funcional 1212 SERVICIOS DE CARACTER GENERAL / ADMINISTRACION GENERAL / SERVICIOS GENERALES Y FUNCION PUBLICA / DIRECCION Y ORGANIZACION DE LA FUNCION PUBLICA

Clasificación Económica	Denominación	Saldo Inicial Obligaciones Pdes. de Pago	Rectificaciones o Anulaciones Saldo Inicial	Total Obligaciones	Pagos Realizados	Total Obligaciones Pdes. de Pago
1	GASTOS DE PERSONAL	9.328,07	0,00	9.328,07	9.328,07	0,00
1.6	CUOTAS, PRESTACIONES Y GASTOS SOCIALES A CARGO DEL EMPLEADOR	9.328,07	0,00	9.328,07	9.328,07	0,00
1.6.2	GASTOS SOCIALES DE FUNCIONARIOS Y PERSONAL NO LABORAL	8.571,44	0,00	8.571,44	8.571,44	0,00
1.6.2.04	ACCION SOCIAL	6.055,65	0,00	6.055,65	6.055,65	0,00
1.6.2.05	SEGUROS	2.515,79	0,00	2.515,79	2.515,79	0,00
1.6.3	GASTOS SOCIALES DE PERSONAL LABORAL	756,63	0,00	756,63	756,63	0,00
1.6.3.04	ACCION SOCIAL	756,63	0,00	756,63	756,63	0,00
2	GASTOS EN BIENES CORRIENTES Y SERVICIOS	45.668,56	0,00	45.668,56	45.668,56	0,00
2.1	REPARACIONES, MANTENIMIENTO Y CONSERVACION	1.768,89	0,00	1.768,89	1.768,89	0,00
2.1.0	TERRENOS Y BIENES NATURALES	242,00	0,00	242,00	242,00	0,00
2.1.0.00	INMOVILIZADO PROPIO	242,00	0,00	242,00	242,00	0,00
2.1.3	MAQUINARIA, INSTALACION Y UTILLAJE	1.526,89	0,00	1.526,89	1.526,89	0,00
2.1.3.00	INMOVILIZADO PROPIO	1.526,89	0,00	1.526,89	1.526,89	0,00
2.2	MATERIAL, SUMINISTROS Y OTROS	43.899,67	0,00	43.899,67	43.899,67	0,00
2.2.0	MATERIAL DE OFICINA	515,19	0,00	515,19	515,19	0,00
2.2.0.00	ORDINARIO NO INVENTARIABLE	515,19	0,00	515,19	515,19	0,00
2.2.1	SUMINISTROS	2.732,57	0,00	2.732,57	2.732,57	0,00
2.2.1.00	ENERGIA ELECTRICA	2.320,89	0,00	2.320,89	2.320,89	0,00
2.2.1.06	PRODUCTOS FARMACEUTICOS	411,68	0,00	411,68	411,68	0,00
2.2.6	GASTOS DIVERSOS	32.711,91	0,00	32.711,91	32.711,91	0,00
2.2.6.03	JURIDICOS, CONTENCIOSOS	640,77	0,00	640,77	640,77	0,00
2.2.6.10	X	32.071,14	0,00	32.071,14	32.071,14	0,00
2.2.7	TRABAJOS REALIZADOS POR OTRAS EMPRESAS	7.940,00	0,00	7.940,00	7.940,00	0,00
2.2.7.99	OTROS	7.940,00	0,00	7.940,00	7.940,00	0,00
6	INVERSIONES REALES	2.499,38	0,00	2.499,38	2.499,38	0,00
6.2	INVERSION NUEVA ASOCIADA AL FUNCIONAMIENTO OPERATIVO DE LOS SERVICIOS	659,45	0,00	659,45	659,45	0,00
6.2.5	MOBILIARIO Y ENSERES	659,45	0,00	659,45	659,45	0,00
6.2.5.00	ADQUISICION	659,45	0,00	659,45	659,45	0,00
6.3	INVERSION DE REPOSICION ASOCIADA AL FUNCION. OPERAT. DE LOS SERVICIOS	1.839,93	0,00	1.839,93	1.839,93	0,00
6.3.3	MAQUINARIA, INSTALACIONES Y UTILLAJE	1.648,75	0,00	1.648,75	1.648,75	0,00
6.3.3.00	ADQUISICION	1.648,75	0,00	1.648,75	1.648,75	0,00
6.3.5	MOBILIARIO Y ENSERES	191,18	0,00	191,18	191,18	0,00
6.3.5.00	ADQUISICION	191,18	0,00	191,18	191,18	0,00



**Gobierno
de La
Rioja**

Adm. Pública y Hacienda

Ejercicio: 2015

SICAP - Sistema de Información Contable

OBLIGACIONES DE PRESUPUESTOS CERRADOS

Página 114

Ejercicio Origen: 2014


Información a fecha: 31/12/2015

Unidad monetaria: Euros

Clasificación Orgánica 1209 ADMINISTRACIÓN PÚBLICA Y HACIENDA / DIRECCIÓN GENERAL DE LA FUNCIÓN PÚBLICA

Clasificación Funcional 1212 SERVICIOS DE CARACTER GENERAL / ADMINISTRACION GENERAL / SERVICIOS GENERALES Y FUNCION PUBLICA / DIRECCION Y ORGANIZACION DE LA FUNCION PUBLICA

Clasificación Económica	Denominación	Saldo Inicial Obligaciones Pdes. de Pago	Rectificaciones o Anulaciones Saldo Inicial	Total Obligaciones	Pagos Realizados	Total Obligaciones Pdes. de Pago
Total Orgánico / Funcional	1209 / 1212	57.496,01	0,00	57.496,01	57.496,01	0,00



Clasificación Orgánica 1210 ADMINISTRACIÓN PÚBLICA Y HACIENDA / D.G. DE LAS TECNOLOGÍAS DE LA INFORMACIÓN Y LA COMUNICACIÓN

Clasificación Funcional 5411 PRODUCCION DE BIENES PUBLICOS DE CARACTER ECONOMICO / INVESTIGACION, DESARROLLO E INNOVACIÓN / ADMINISTRACIÓN GENERAL DE INVESTIGACIÓN, DESARROLLO E INOVACIÓN / ADMINISTRACIÓN GENERAL DE INVESTIGACIÓN Y DESARROLLO

Clasificación Económica	Denominación	Saldo Inicial Obligaciones Pdes. de Pago	Rectificaciones o Anulaciones Saldo Inicial	Total Obligaciones	Pagos Realizados	Total Obligaciones Pdes. de Pago
2	GASTOS EN BIENES CORRIENTES Y SERVICIOS	6.561.296,61	0,00	6.561.296,61	6.561.296,61	0,00
2.0	ARRENDAMIENTOS Y CANONES	313.670,42	0,00	313.670,42	313.670,42	0,00
2.0.6	EQUIPOS PARA PROCESO DE INFORMACION	313.670,42	0,00	313.670,42	313.670,42	0,00
2.1	REPARACIONES, MANTENIMIENTO Y CONSERVACION	834.002,14	0,00	834.002,14	834.002,14	0,00
2.1.1	BIENES DESTINADOS AL USO GENERAL	787.112,99	0,00	787.112,99	787.112,99	0,00
2.1.1.00	INMOVILIZADO PROPIO	787.112,99	0,00	787.112,99	787.112,99	0,00
2.1.6	EQUIPOS PARA PROCESO DE INFORMACION	46.889,15	0,00	46.889,15	46.889,15	0,00
2.1.6.00	INMOVILIZADO PROPIO	46.889,15	0,00	46.889,15	46.889,15	0,00
2.2	MATERIAL, SUMINISTROS Y OTROS	5.413.624,05	0,00	5.413.624,05	5.413.624,05	0,00
2.2.0	MATERIAL DE OFICINA	7.815,30	0,00	7.815,30	7.815,30	0,00
2.2.0.00	ORDINARIO NO INVENTARIABLE	29,04	0,00	29,04	29,04	0,00
2.2.0.02	MATERIAL INFORMATICO NO INVENTARIABLE	7.786,26	0,00	7.786,26	7.786,26	0,00
2.2.1	SUMINISTROS	1.615,69	0,00	1.615,69	1.615,69	0,00
2.2.1.99	OTROS SUMINISTROS	1.615,69	0,00	1.615,69	1.615,69	0,00
2.2.2	COMUNICACIONES	745,34	0,00	745,34	745,34	0,00
2.2.2.00	TELEFONICAS	745,34	0,00	745,34	745,34	0,00
2.2.6	GASTOS DIVERSOS	2.555,52	0,00	2.555,52	2.555,52	0,00
2.2.6.06	REUNIONES, CONFERENCIAS Y CURSOS	2.555,52	0,00	2.555,52	2.555,52	0,00
2.2.7	TRABAJOS REALIZADOS POR OTRAS EMPRESAS	5.400.892,20	0,00	5.400.892,20	5.400.892,20	0,00
2.2.7.06	ESTUDIOS Y TRABAJOS TECNICOS	5.553,90	0,00	5.553,90	5.553,90	0,00
2.2.7.07	SERVICIOS DE CARACTER INFORMATICO	1.485.671,88	0,00	1.485.671,88	1.485.671,88	0,00
2.2.7.14	X	3.649.969,70	0,00	3.649.969,70	3.649.969,70	0,00
2.2.7.99	OTROS	259.696,72	0,00	259.696,72	259.696,72	0,00
6	INVERSIONES REALES	387.902,06	0,00	387.902,06	387.902,06	0,00
6.2	INVERSION NUEVA ASOCIADA AL FUNCIONAMIENTO OPERATIVO DE LOS SERVICIOS	170.805,49	0,00	170.805,49	170.805,49	0,00
6.2.3	MAQUINARIA, INSTALACIONES Y UTILLAJE	99.506,82	0,00	99.506,82	99.506,82	0,00
6.2.3.00	ADQUISICION	99.506,82	0,00	99.506,82	99.506,82	0,00
6.2.6	EQUIPOS PARA PROCESOS DE INFORMACION	71.298,67	0,00	71.298,67	71.298,67	0,00
6.2.6.00	ADQUISICION	71.298,67	0,00	71.298,67	71.298,67	0,00
6.3	INVERSION DE REPOSICION ASOCIADA AL FUNCION. OPERAT. DE LOS SERVICIOS	25.099,65	0,00	25.099,65	25.099,65	0,00
6.3.6	EQUIPOS PARA PROCESOS DE INFORMACION	25.099,65	0,00	25.099,65	25.099,65	0,00
6.3.6.00	ADQUISICION	25.099,65	0,00	25.099,65	25.099,65	0,00
6.4	GASTOS DE INVERSIONES DE CARACTER INMATERIAL.	191.996,92	0,00	191.996,92	191.996,92	0,00



Gobierno
de La
Rioja

Adm. Pública y Hacienda

Ejercicio: 2015

SICAP - Sistema de Información Contable

OBLIGACIONES DE PRESUPUESTOS CERRADOS

Página 116

Ejercicio Origen: 2014


Información a fecha: 31/12/2015

Unidad monetaria: Euros

Clasificación Orgánica 1210 ADMINISTRACIÓN PÚBLICA Y HACIENDA / D.G. DE LAS TECNOLOGÍAS DE LA INFORMACIÓN Y LA COMUNICACIÓN

Clasificación Funcional 5411 PRODUCCION DE BIENES PUBLICOS DE CARACTER ECONOMICO / INVESTIGACION, DESARROLLO E INNOVACIÓN / ADMINISTRACIÓN GENERAL DE INVESTIGACIÓN, DESARROLLO E INOVACIÓN / ADMINISTRACIÓN GENERAL DE INVESTIGACIÓN Y DESARROLLO

Clasificación Económica	Denominación	Saldo Inicial Obligaciones Pdes. de Pago	Rectificaciones o Anulaciones Saldo Inicial	Total Obligaciones	Pagos Realizados	Total Obligaciones Pdes. de Pago
6.4.1	PROPIEDAD INDUSTRIAL	2.395,80	0,00	2.395,80	2.395,80	0,00
6.4.1.03	INCORPORACION DE BIENES Y SERVICIOS	2.395,80	0,00	2.395,80	2.395,80	0,00
6.4.4	APLICACIONES INFORMATICAS	160.412,15	0,00	160.412,15	160.412,15	0,00
6.4.4.00	ADQUISICION	6.655,00	0,00	6.655,00	6.655,00	0,00
6.4.4.03	INCORPORACION DE BIENES Y SERVICIOS	153.757,15	0,00	153.757,15	153.757,15	0,00
6.4.8	OTRO INMOVILIZADO INMATERIAL	29.188,97	0,00	29.188,97	29.188,97	0,00
6.4.8.00	ADQUISICION	29.188,97	0,00	29.188,97	29.188,97	0,00
Total Orgánico / Funcional	1210 / 5411	6.949.198,67	0,00	6.949.198,67	6.949.198,67	0,00



Gobierno
de La
Rioja

Adm. Pública y Hacienda

SICAP - Sistema de Información Contable

OBLIGACIONES DE PRESUPUESTOS CERRADOS

Ejercicio: 2015

Página 117

Ejercicio Origen: 2014


Información a fecha: 31/12/2015

Unidad monetaria: Euros

Clasificación Orgánica 1401 PRESIDENCIA, RELACIONES INSTITUCIONALES Y ACCIÓN EXTERIOR / SECRETARIA GENERAL TÉCNICA

Clasificación Funcional 1121 SERVICIOS DE CARACTER GENERAL / ALTA DIRECCION DE LA COMUNIDAD AUTONOMA Y DEL GOBIERNO / ALTA DIRECCION DEL GOBIERNO / GABINETE DEL PRESIDENTE

Clasificación Económica	Denominación	Saldo Inicial Obligaciones Pdes. de Pago	Rectificaciones o Anulaciones Saldo Inicial	Total Obligaciones	Pagos Realizados	Total Obligaciones Pdes. de Pago
2	GASTOS EN BIENES CORRIENTES Y SERVICIOS	10.012,62	0,00	10.012,62	10.012,62	0,00
2.2	MATERIAL, SUMINISTROS Y OTROS	10.012,62	0,00	10.012,62	10.012,62	0,00
2.2.6	GASTOS DIVERSOS	10.012,62	0,00	10.012,62	10.012,62	0,00
2.2.6.01	ATENCIONES PROTOCOLARIAS Y REPRESENTATIVAS	10.012,62	0,00	10.012,62	10.012,62	0,00
Total Orgánico / Funcional	1401 / 1121	10.012,62	0,00	10.012,62	10.012,62	0,00



Clasificación Orgánica 1401 PRESIDENCIA, RELACIONES INSTITUCIONALES Y ACCIÓN EXTERIOR / SECRETARIA GENERAL TÉCNICA

**Clasificación Funcional 1311 SERVICIOS DE CARACTER GENERAL / RELACIONES EXTERIORES. / ADMINISTRACION, ACCION EXTERIOR Y COOPERACION INTERNACIONAL . /
ADMINISTRACION GENERAL DE PRESIDENCIA Y ACCION EXTERIOR**

Clasificación Económica	Denominación	Saldo Inicial Obligaciones Pdes. de Pago	Rectificaciones o Anulaciones Saldo Inicial	Total Obligaciones	Pagos Realizados	Total Obligaciones Pdes. de Pago
2	GASTOS EN BIENES CORRIENTES Y SERVICIOS	1.133.356,69	-98,51	1.133.258,18	1.133.258,18	0,00
2.1	REPARACIONES, MANTENIMIENTO Y CONSERVACION	323,60	0,00	323,60	323,60	0,00
2.1.0	TERRENOS Y BIENES NATURALES	323,60	0,00	323,60	323,60	0,00
2.1.0.00	INMOVILIZADO PROPIO	323,60	0,00	323,60	323,60	0,00
2.2	MATERIAL, SUMINISTROS Y OTROS	1.132.934,58	0,00	1.132.934,58	1.132.934,58	0,00
2.2.1	SUMINISTROS	96,56	0,00	96,56	96,56	0,00
2.2.1.23	CALZADO	96,56	0,00	96,56	96,56	0,00
2.2.3	TRANSPORTES	760,36	0,00	760,36	760,36	0,00
2.2.6	GASTOS DIVERSOS	940.263,71	0,00	940.263,71	940.263,71	0,00
2.2.6.01	ATENCIONES PROTOCOLARIAS Y REPRESENTATIVAS	1.503,43	0,00	1.503,43	1.503,43	0,00
2.2.6.05	X	870,71	0,00	870,71	870,71	0,00
2.2.6.11	X	614.668,63	0,00	614.668,63	614.668,63	0,00
2.2.6.13	X	320.222,56	0,00	320.222,56	320.222,56	0,00
2.2.6.99	OTROS	2.998,38	0,00	2.998,38	2.998,38	0,00
2.2.7	TRABAJOS REALIZADOS POR OTRAS EMPRESAS	191.813,95	0,00	191.813,95	191.813,95	0,00
2.2.7.00	LIMPIEZA Y ASEO	6.606,03	0,00	6.606,03	6.606,03	0,00
2.2.7.01	SEGURIDAD	134.645,28	0,00	134.645,28	134.645,28	0,00
2.2.7.11	X	2.400,00	0,00	2.400,00	2.400,00	0,00
2.2.7.99	OTROS	48.162,64	0,00	48.162,64	48.162,64	0,00
2.3	INDEMNIZACION POR RAZON DEL SERVICIO	98,51	-98,51	0,00	0,00	0,00
2.3.1	LOCOMOCION	98,51	-98,51	0,00	0,00	0,00
4	TRANSFERENCIAS CORRIENTES	21.750,00	0,00	21.750,00	21.750,00	0,00
4.8	A FAMILIAS E INSTITUCIONES SIN FINES DE LUCRO	21.750,00	0,00	21.750,00	21.750,00	0,00
4.8.1	X	8.000,00	0,00	8.000,00	8.000,00	0,00
4.8.1.00	X	8.000,00	0,00	8.000,00	8.000,00	0,00
4.8.2	X	13.750,00	0,00	13.750,00	13.750,00	0,00
6	INVERSIONES REALES	7.814,18	0,00	7.814,18	7.814,18	0,00
6.2	INVERSION NUEVA ASOCIADA AL FUNCIONAMIENTO OPERATIVO DE LOS SERVICIOS	7.814,18	0,00	7.814,18	7.814,18	0,00
6.2.5	MOBILIARIO Y ENSERES	7.814,18	0,00	7.814,18	7.814,18	0,00
6.2.5.00	ADQUISICION	7.814,18	0,00	7.814,18	7.814,18	0,00
8	ACTIVOS FINANCIEROS	10.000,00	0,00	10.000,00	10.000,00	0,00
8.4	CONSTITUCION DE DEPOSITOS Y FIANZAS	10.000,00	0,00	10.000,00	10.000,00	0,00
8.4.0	DEPOSITOS	10.000,00	0,00	10.000,00	10.000,00	0,00



**Gobierno
de La
Rioja**

LKCAM310

Adm. Pública y Hacienda

SICAP - Sistema de Información Contable

OBLIGACIONES DE PRESUPUESTOS CERRADOS

Ejercicio: 2015

Página 119

Ejercicio Origen: 2014


Información a fecha: 31/12/2015

Unidad monetaria: Euros

Clasificación Orgánica 1401 PRESIDENCIA, RELACIONES INSTITUCIONALES Y ACCIÓN EXTERIOR / SECRETARIA GENERAL TÉCNICA

**Clasificación Funcional 1311 SERVICIOS DE CARACTER GENERAL / RELACIONES EXTERIORES. / ADMINISTRACION, ACCION EXTERIOR Y COOPERACION INTERNACIONAL . /
ADMINISTRACION GENERAL DE PRESIDENCIA Y ACCION EXTERIOR**

Clasificación Económica	Denominación	Saldo Inicial Obligaciones Pdes. de Pago	Rectificaciones o Anulaciones Saldo Inicial	Total Obligaciones	Pagos Realizados	Total Obligaciones Pdes. de Pago
8.4.0.00	A CORTO PLAZO	10.000,00	0,00	10.000,00	10.000,00	0,00
Total Orgánico / Funcional	1401 / 1311	1.172.920,87	-98,51	1.172.822,36	1.172.822,36	0,00



Gobierno
de La
Rioja

Adm. Pública y Hacienda

SICAP - Sistema de Información Contable

OBLIGACIONES DE PRESUPUESTOS CERRADOS

Ejercicio: 2015

Página 120

Ejercicio Origen: 2014

Información a fecha: 31/12/2015

Unidad monetaria: Euros

Clasificación Orgánica 1401 PRESIDENCIA, RELACIONES INSTITUCIONALES Y ACCIÓN EXTERIOR / SECRETARIA GENERAL TÉCNICA

Clasificación Funcional 1312 SERVICIOS DE CARACTER GENERAL / RELACIONES EXTERIORES. / ADMINISTRACION, ACCION EXTERIOR Y COOPERACION INTERNACIONAL ./
COOPERACION Y DESARROLLO EXTERIOR

Clasificación Económica	Denominación	Saldo Inicial Obligaciones Pdes. de Pago	Rectificaciones o Anulaciones Saldo Inicial	Total Obligaciones	Pagos Realizados	Total Obligaciones Pdes. de Pago
2	GASTOS EN BIENES CORRIENTES Y SERVICIOS	11.356,98	0,00	11.356,98	11.356,98	0,00
2.2	MATERIAL, SUMINISTROS Y OTROS	11.356,98	0,00	11.356,98	11.356,98	0,00
2.2.1	SUMINISTROS	121,00	0,00	121,00	121,00	0,00
2.2.1.99	OTROS SUMINISTROS	121,00	0,00	121,00	121,00	0,00
2.2.6	GASTOS DIVERSOS	2.467,04	0,00	2.467,04	2.467,04	0,00
2.2.6.09	X	242,00	0,00	242,00	242,00	0,00
2.2.6.99	OTROS	2.225,04	0,00	2.225,04	2.225,04	0,00
2.2.7	TRABAJOS REALIZADOS POR OTRAS EMPRESAS	8.768,94	0,00	8.768,94	8.768,94	0,00
2.2.7.13	X	1.992,94	0,00	1.992,94	1.992,94	0,00
2.2.7.99	OTROS	6.776,00	0,00	6.776,00	6.776,00	0,00
4	TRANSFERENCIAS CORRIENTES	171.897,05	0,00	171.897,05	171.897,05	0,00
4.4	AL RESTO DEL SECTOR PUBLICO DE LA C.A.R.	4.000,00	0,00	4.000,00	4.000,00	0,00
4.4.9	UNIVERSIDADES CAR	4.000,00	0,00	4.000,00	4.000,00	0,00
4.4.9.00	X	4.000,00	0,00	4.000,00	4.000,00	0,00
4.8	A FAMILIAS E INSTITUCIONES SIN FINES DE LUCRO	151.530,55	0,00	151.530,55	151.530,55	0,00
4.8.0	X	85.430,55	0,00	85.430,55	85.430,55	0,00
4.8.0.00	X	40.998,00	0,00	40.998,00	40.998,00	0,00
4.8.0.01	X	18.232,55	0,00	18.232,55	18.232,55	0,00
4.8.0.02	X	26.200,00	0,00	26.200,00	26.200,00	0,00
4.8.1	X	21.100,00	0,00	21.100,00	21.100,00	0,00
4.8.1.01	X	21.100,00	0,00	21.100,00	21.100,00	0,00
4.8.4	X	45.000,00	0,00	45.000,00	45.000,00	0,00
4.9	AL EXTERIOR	16.366,50	0,00	16.366,50	16.366,50	0,00
4.9.0	X	16.366,50	0,00	16.366,50	16.366,50	0,00
4.9.0.00	X	16.366,50	0,00	16.366,50	16.366,50	0,00
7	TRANSFERENCIAS DE CAPITAL	102.191,00	0,00	102.191,00	102.191,00	0,00
7.8	A FAMILIAS E INSTITUCIONES SIN FINES DE LUCRO	101.891,00	0,00	101.891,00	101.891,00	0,00
7.8.0	X	100.991,00	0,00	100.991,00	100.991,00	0,00
7.8.0.00	X	100.991,00	0,00	100.991,00	100.991,00	0,00
7.8.1	X	900,00	0,00	900,00	900,00	0,00
7.9	AL EXTERIOR	300,00	0,00	300,00	300,00	0,00
7.9.0	X	300,00	0,00	300,00	300,00	0,00



**Gobierno
de La
Rioja**

Adm. Pública y Hacienda

Ejercicio: 2015

SICAP - Sistema de Información Contable

OBLIGACIONES DE PRESUPUESTOS CERRADOS

Página 121

Ejercicio Origen: 2014

Información a fecha: 31/12/2015

Unidad monetaria: Euros

Clasificación Orgánica 1401 PRESIDENCIA, RELACIONES INSTITUCIONALES Y ACCIÓN EXTERIOR / SECRETARIA GENERAL TÉCNICA

**Clasificación Funcional 1312 SERVICIOS DE CARACTER GENERAL / RELACIONES EXTERIORES. / ADMINISTRACION, ACCION EXTERIOR Y COOPERACION INTERNACIONAL . /
COOPERACION Y DESARROLLO EXTERIOR**

Clasificación Económica	Denominación	Saldo Inicial Obligaciones Pdes. de Pago	Rectificaciones o Anulaciones Saldo Inicial	Total Obligaciones	Pagos Realizados	Total Obligaciones Pdes. de Pago
Total Orgánico / Funcional	1401 / 1312	285.445,03	0,00	285.445,03	285.445,03	0,00



Gobierno
de La
Rioja

Adm. Pública y Hacienda

Ejercicio: 2015

SICAP - Sistema de Información Contable

OBLIGACIONES DE PRESUPUESTOS CERRADOS

Página 122

Ejercicio Origen: 2014

Información a fecha: 31/12/2015

Unidad monetaria: Euros

Clasificación Orgánica 1401 PRESIDENCIA, RELACIONES INSTITUCIONALES Y ACCIÓN EXTERIOR / SECRETARIA GENERAL TÉCNICA

Clasificación Funcional 1313 SERVICIOS DE CARACTER GENERAL / RELACIONES EXTERIORES. / ADMINISTRACION, ACCION EXTERIOR Y COOPERACION INTERNACIONAL ./
REPRESENTACION INSTITUCIONAL EN LA UNION EUROPEA

Clasificación Económica	Denominación	Saldo Inicial Obligaciones Pdes. de Pago	Rectificaciones o Anulaciones Saldo Inicial	Total Obligaciones	Pagos Realizados	Total Obligaciones Pdes. de Pago
2	GASTOS EN BIENES CORRIENTES Y SERVICIOS	4.589,21	0,00	4.589,21	4.589,21	0,00
2.2	MATERIAL, SUMINISTROS Y OTROS	4.589,21	0,00	4.589,21	4.589,21	0,00
2.2.6	GASTOS DIVERSOS	4.589,21	0,00	4.589,21	4.589,21	0,00
2.2.6.99	OTROS	4.589,21	0,00	4.589,21	4.589,21	0,00
4	TRANSFERENCIAS CORRIENTES	1.500,00	0,00	1.500,00	1.500,00	0,00
4.8	A FAMILIAS E INSTITUCIONES SIN FINES DE LUCRO	1.500,00	0,00	1.500,00	1.500,00	0,00
4.8.0	X	1.500,00	0,00	1.500,00	1.500,00	0,00
4.8.0.00	X	1.500,00	0,00	1.500,00	1.500,00	0,00
Total Orgánico / Funcional	1401 / 1313	6.089,21	0,00	6.089,21	6.089,21	0,00



**Gobierno
de La
Rioja**

LKCAM310

Adm. Pública y Hacienda

SICAP - Sistema de Información Contable

OBLIGACIONES DE PRESUPUESTOS CERRADOS

Ejercicio: 2015

Página 123

Ejercicio Origen: 2014

Información a fecha: 31/12/2015

Unidad monetaria: Euros

Clasificación Orgánica 1403 PRESIDENCIA, RELACIONES INSTITUCIONALES Y ACCIÓN EXTERIOR / DIRECCIÓN GENERAL DE JUSTICIA E INTERIOR

Clasificación Funcional 1261 SERVICIOS DE CARACTER GENERAL / ADMINISTRACION GENERAL / OTROS SERVICIOS GENERALES / INTERIOR

Clasificación Económica	Denominación	Saldo Inicial Obligaciones Pdes. de Pago	Rectificaciones o Anulaciones Saldo Inicial	Total Obligaciones	Pagos Realizados	Total Obligaciones Pdes. de Pago
2	GASTOS EN BIENES CORRIENTES Y SERVICIOS	1.372.691,15	0,00	1.372.691,15	1.372.691,15	0,00
2.2	MATERIAL, SUMINISTROS Y OTROS	1.372.691,15	0,00	1.372.691,15	1.372.691,15	0,00
2.2.0	MATERIAL DE OFICINA	15.126,07	0,00	15.126,07	15.126,07	0,00
2.2.0.00	ORDINARIO NO INVENTARIABLE	1.110,24	0,00	1.110,24	1.110,24	0,00
2.2.0.01	PRENSA, REVISTAS, LIBROS Y OTRAS PUBLICACIONES	14.015,83	0,00	14.015,83	14.015,83	0,00
2.2.6	GASTOS DIVERSOS	26.727,95	0,00	26.727,95	26.727,95	0,00
2.2.6.06	REUNIONES, CONFERENCIAS Y CURSOS	15.547,97	0,00	15.547,97	15.547,97	0,00
2.2.6.10	X	800,46	0,00	800,46	800,46	0,00
2.2.6.12	X	9.081,99	0,00	9.081,99	9.081,99	0,00
2.2.6.99	OTROS	1.297,53	0,00	1.297,53	1.297,53	0,00
2.2.7	TRABAJOS REALIZADOS POR OTRAS EMPRESAS	1.330.837,13	0,00	1.330.837,13	1.330.837,13	0,00
2.2.7.00	LIMPIEZA Y ASEO	272,26	0,00	272,26	272,26	0,00
2.2.7.06	ESTUDIOS Y TRABAJOS TECNICOS	1.330.553,31	0,00	1.330.553,31	1.330.553,31	0,00
2.2.7.99	OTROS	11,56	0,00	11,56	11,56	0,00
4	TRANSFERENCIAS CORRIENTES	15.180,25	0,00	15.180,25	15.180,25	0,00
4.8	A FAMILIAS E INSTITUCIONES SIN FINES DE LUCRO	15.180,25	0,00	15.180,25	15.180,25	0,00
4.8.9	X	15.180,25	0,00	15.180,25	15.180,25	0,00
4.8.9.99	X	15.180,25	0,00	15.180,25	15.180,25	0,00
Total Orgánico / Funcional	1403 / 1261	1.387.871,40	0,00	1.387.871,40	1.387.871,40	0,00



Ejercicio Origen: 2014


Información a fecha: 31/12/2015

Unidad monetaria: Euros

Clasificación Orgánica 1403 PRESIDENCIA, RELACIONES INSTITUCIONALES Y ACCIÓN EXTERIOR / DIRECCIÓN GENERAL DE JUSTICIA E INTERIOR

Clasificación Funcional 1411 SERVICIOS DE CARACTER GENERAL / JUSTICIA / ADMINISTRACION DE JUSTICIA / ADMINISTRACION DE JUSTICIA

Clasificación Económica	Denominación	Saldo Inicial Obligaciones Pdes. de Pago	Rectificaciones o Anulaciones Saldo Inicial	Total Obligaciones	Pagos Realizados	Total Obligaciones Pdes. de Pago
2	GASTOS EN BIENES CORRIENTES Y SERVICIOS	419.133,41	0,00	419.133,41	419.133,41	0,00
2.0	ARRENDAMIENTOS Y CANONES	31.824,92	0,00	31.824,92	31.824,92	0,00
2.0.2	EDIFICIOS Y OTRAS CONSTRUCCIONES	31.824,92	0,00	31.824,92	31.824,92	0,00
2.1	REPARACIONES, MANTENIMIENTO Y CONSERVACION	65.513,31	0,00	65.513,31	65.513,31	0,00
2.1.2	EDIFICIOS Y OTRAS CONSTRUCCIONES	10.484,98	0,00	10.484,98	10.484,98	0,00
2.1.2.00	INMOVILIZADO PROPIO	10.484,98	0,00	10.484,98	10.484,98	0,00
2.1.3	MAQUINARIA, INSTALACION Y UTILLAJE	55.028,33	0,00	55.028,33	55.028,33	0,00
2.1.3.00	INMOVILIZADO PROPIO	55.028,33	0,00	55.028,33	55.028,33	0,00
2.2	MATERIAL, SUMINISTROS Y OTROS	321.795,18	0,00	321.795,18	321.795,18	0,00
2.2.0	MATERIAL DE OFICINA	19.778,08	0,00	19.778,08	19.778,08	0,00
2.2.0.00	ORDINARIO NO INVENTARIABLE	19.778,08	0,00	19.778,08	19.778,08	0,00
2.2.1	SUMINISTROS	66.950,91	0,00	66.950,91	66.950,91	0,00
2.2.1.00	ENERGIA ELECTRICA	54.615,15	0,00	54.615,15	54.615,15	0,00
2.2.1.01	AGUA	192,35	0,00	192,35	192,35	0,00
2.2.1.02	GAS	7.777,70	0,00	7.777,70	7.777,70	0,00
2.2.1.03	COMBUSTIBLES Y CARBURANTES	91,23	0,00	91,23	91,23	0,00
2.2.1.99	OTROS SUMINISTROS	4.274,48	0,00	4.274,48	4.274,48	0,00
2.2.2	COMUNICACIONES	96.373,52	0,00	96.373,52	96.373,52	0,00
2.2.2.01	POSTALES	96.373,52	0,00	96.373,52	96.373,52	0,00
2.2.5	TRIBUTOS	49,98	0,00	49,98	49,98	0,00
2.2.5.01	AUTONOMICAS	49,98	0,00	49,98	49,98	0,00
2.2.6	GASTOS DIVERSOS	412,03	0,00	412,03	412,03	0,00
2.2.6.99	OTROS	412,03	0,00	412,03	412,03	0,00
2.2.7	TRABAJOS REALIZADOS POR OTRAS EMPRESAS	138.230,66	0,00	138.230,66	138.230,66	0,00
2.2.7.00	LIMPIEZA Y ASEO	90.656,80	0,00	90.656,80	90.656,80	0,00
2.2.7.01	SEGURIDAD	27.911,96	0,00	27.911,96	27.911,96	0,00
2.2.7.02	VALORACIONES Y PERITAJES	4.418,90	0,00	4.418,90	4.418,90	0,00
2.2.7.06	ESTUDIOS Y TRABAJOS TECNICOS	622,06	0,00	622,06	622,06	0,00
2.2.7.99	OTROS	14.620,94	0,00	14.620,94	14.620,94	0,00
4	TRANSFERENCIAS CORRIENTES	10.587,76	0,00	10.587,76	10.587,76	0,00
4.8	A FAMILIAS E INSTITUCIONES SIN FINES DE LUCRO	10.587,76	0,00	10.587,76	10.587,76	0,00
4.8.1	X	10.587,76	0,00	10.587,76	10.587,76	0,00
4.8.1.00	X	10.587,76	0,00	10.587,76	10.587,76	0,00



Gobierno
de La
Rioja

Adm. Pública y Hacienda

SICAP - Sistema de Información Contable

OBLIGACIONES DE PRESUPUESTOS CERRADOS

Ejercicio: 2015

Página 125

Ejercicio Origen: 2014


Información a fecha: 31/12/2015

Unidad monetaria: Euros

Clasificación Orgánica 1403 PRESIDENCIA, RELACIONES INSTITUCIONALES Y ACCIÓN EXTERIOR / DIRECCIÓN GENERAL DE JUSTICIA E INTERIOR

Clasificación Funcional 1411 SERVICIOS DE CARACTER GENERAL / JUSTICIA / ADMINISTRACION DE JUSTICIA / ADMINISTRACION DE JUSTICIA

Clasificación Económica	Denominación	Saldo Inicial Obligaciones Pdes. de Pago	Rectificaciones o Anulaciones Saldo Inicial	Total Obligaciones	Pagos Realizados	Total Obligaciones Pdes. de Pago
6	INVERSIONES REALES	5.040.410,40	0,00	5.040.410,40	5.040.410,40	0,00
6.2	INVERSION NUEVA ASOCIADA AL FUNCIONAMIENTO OPERATIVO DE LOS SERVICIOS	5.040.410,40	0,00	5.040.410,40	5.040.410,40	0,00
6.2.2	EDIFICIOS Y OTRAS CONSTRUCCIONES	5.040.410,40	0,00	5.040.410,40	5.040.410,40	0,00
6.2.2.01	CONSTRUCCION	4.988.032,22	0,00	4.988.032,22	4.988.032,22	0,00
6.2.2.03	INCORPORACION DE BIENES Y SERVICIOS	52.378,18	0,00	52.378,18	52.378,18	0,00
Total Orgánico / Funcional	1403 / 1411	5.470.131,57	0,00	5.470.131,57	5.470.131,57	0,00



Clasificación Orgánica 1403 PRESIDENCIA, RELACIONES INSTITUCIONALES Y ACCIÓN EXTERIOR / DIRECCIÓN GENERAL DE JUSTICIA E INTERIOR

Clasificación Funcional 2111 PROTECCION CIVIL / PROTECCION CIVIL / PROTECCION CIVIL / PROTECCION CIVIL

Clasificación Económica	Denominación	Saldo Inicial Obligaciones Pdes. de Pago	Rectificaciones o Anulaciones Saldo Inicial	Total Obligaciones	Pagos Realizados	Total Obligaciones Pdes. de Pago
2	GASTOS EN BIENES CORRIENTES Y SERVICIOS	38.918,26	0,00	38.918,26	38.918,26	0,00
2.1	REPARACIONES, MANTENIMIENTO Y CONSERVACION	15.959,94	0,00	15.959,94	15.959,94	0,00
2.1.3	MAQUINARIA, INSTALACION Y UTILLAJE	15.959,94	0,00	15.959,94	15.959,94	0,00
2.1.3.00	INMOVILIZADO PROPIO	15.959,94	0,00	15.959,94	15.959,94	0,00
2.2	MATERIAL, SUMINISTROS Y OTROS	22.958,32	0,00	22.958,32	22.958,32	0,00
2.2.1	SUMINISTROS	14.864,73	0,00	14.864,73	14.864,73	0,00
2.2.1.04	VESTUARIO	13.108,29	0,00	13.108,29	13.108,29	0,00
2.2.1.23	CALZADO	1.756,44	0,00	1.756,44	1.756,44	0,00
2.2.7	TRABAJOS REALIZADOS POR OTRAS EMPRESAS	8.093,59	0,00	8.093,59	8.093,59	0,00
2.2.7.06	ESTUDIOS Y TRABAJOS TECNICOS	8.093,59	0,00	8.093,59	8.093,59	0,00
4	TRANSFERENCIAS CORRIENTES	10.625,00	0,00	10.625,00	10.625,00	0,00
4.8	A FAMILIAS E INSTITUCIONES SIN FINES DE LUCRO	10.625,00	0,00	10.625,00	10.625,00	0,00
4.8.1	X	10.625,00	0,00	10.625,00	10.625,00	0,00
4.8.1.00	X	10.625,00	0,00	10.625,00	10.625,00	0,00
6	INVERSIONES REALES	6.786,72	0,00	6.786,72	6.786,72	0,00
6.2	INVERSION NUEVA ASOCIADA AL FUNCIONAMIENTO OPERATIVO DE LOS SERVICIOS	6.268,84	0,00	6.268,84	6.268,84	0,00
6.2.3	MAQUINARIA, INSTALACIONES Y UTILLAJE	6.268,84	0,00	6.268,84	6.268,84	0,00
6.2.3.00	ADQUISICION	6.268,84	0,00	6.268,84	6.268,84	0,00
6.3	INVERSION DE REPOSICION ASOCIADA AL FUNCION. OPERAT. DE LOS SERVICIOS	517,88	0,00	517,88	517,88	0,00
6.3.2	EDIFICIOS Y OTRAS CONSTRUCCIONES	517,88	0,00	517,88	517,88	0,00
6.3.2.00	ADQUISICION	517,88	0,00	517,88	517,88	0,00
Total Orgánico / Funcional	1403 / 2111	56.329,98	0,00	56.329,98	56.329,98	0,00



Clasificación Orgánica 1404 PRESIDENCIA, RELACIONES INSTITUCIONALES Y ACCIÓN EXTERIOR / D.G. DE DEPORTE Y DEL INSTITUTO RIOJANO DE LA JUVENTUD

Clasificación Funcional 4541 PRODUCCION DE BIENES PUBLICOS DE CARACTER SOCIAL / CULTURA, JUVENTUD Y DEPORTES / DEPORTES / PROMOCION Y AYUDA AL DEPORTE

Clasificación Económica	Denominación	Saldo Inicial Obligaciones Pdes. de Pago	Rectificaciones o Anulaciones Saldo Inicial	Total Obligaciones	Pagos Realizados	Total Obligaciones Pdes. de Pago
2	GASTOS EN BIENES CORRIENTES Y SERVICIOS	895.391,45	0,00	895.391,45	891.567,95	3.823,50
2.0	ARRENDAMIENTOS Y CANONES	1.343,72	0,00	1.343,72	1.343,72	0,00
2.0.9	CANONES	1.343,72	0,00	1.343,72	1.343,72	0,00
2.1	REPARACIONES, MANTENIMIENTO Y CONSERVACION	6.781,55	0,00	6.781,55	6.781,55	0,00
2.1.2	EDIFICIOS Y OTRAS CONSTRUCCIONES	6.337,42	0,00	6.337,42	6.337,42	0,00
2.1.2.00	INMOVILIZADO PROPIO	6.337,42	0,00	6.337,42	6.337,42	0,00
2.1.3	MAQUINARIA, INSTALACION Y UTILLAJE	392,83	0,00	392,83	392,83	0,00
2.1.3.00	INMOVILIZADO PROPIO	392,83	0,00	392,83	392,83	0,00
2.1.4	ELEMENTOS DE TRANSPORTE	51,30	0,00	51,30	51,30	0,00
2.1.4.00	INMOVILIZADO PROPIO	51,30	0,00	51,30	51,30	0,00
2.2	MATERIAL, SUMINISTROS Y OTROS	887.266,18	0,00	887.266,18	883.442,68	3.823,50
2.2.0	MATERIAL DE OFICINA	10.553,90	0,00	10.553,90	10.553,90	0,00
2.2.0.00	ORDINARIO NO INVENTARIABLE	389,90	0,00	389,90	389,90	0,00
2.2.0.01	PRENSA, REVISTAS, LIBROS Y OTRAS PUBLICACIONES	10.164,00	0,00	10.164,00	10.164,00	0,00
2.2.1	SUMINISTROS	153.157,14	0,00	153.157,14	153.157,14	0,00
2.2.1.00	ENERGIA ELECTRICA	112.660,05	0,00	112.660,05	112.660,05	0,00
2.2.1.02	GAS	31.056,90	0,00	31.056,90	31.056,90	0,00
2.2.1.06	PRODUCTOS FARMACEUTICOS	279,85	0,00	279,85	279,85	0,00
2.2.1.08	X	8.512,35	0,00	8.512,35	8.512,35	0,00
2.2.1.99	OTROS SUMINISTROS	647,99	0,00	647,99	647,99	0,00
2.2.2	COMUNICACIONES	796,26	0,00	796,26	796,26	0,00
2.2.2.01	POSTALES	796,26	0,00	796,26	796,26	0,00
2.2.4	PRIMAS DE SEGUROS	19.314,34	0,00	19.314,34	19.314,34	0,00
2.2.4.99	OTROS RIESGOS	19.314,34	0,00	19.314,34	19.314,34	0,00
2.2.5	TRIBUTOS	3,80	0,00	3,80	3,80	0,00
2.2.5.02	ESTATALES	3,80	0,00	3,80	3,80	0,00
2.2.6	GASTOS DIVERSOS	99.962,96	0,00	99.962,96	99.962,96	0,00
2.2.6.06	REUNIONES, CONFERENCIAS Y CURSOS	5.868,70	0,00	5.868,70	5.868,70	0,00
2.2.6.99	OTROS	94.094,26	0,00	94.094,26	94.094,26	0,00
2.2.7	TRABAJOS REALIZADOS POR OTRAS EMPRESAS	603.477,78	0,00	603.477,78	599.654,28	3.823,50
2.2.7.00	LIMPIEZA Y ASEO	2.531,70	0,00	2.531,70	2.531,70	0,00
2.2.7.01	SEGURIDAD	243,14	0,00	243,14	243,14	0,00
2.2.7.06	ESTUDIOS Y TRABAJOS TECNICOS	478.422,08	0,00	478.422,08	478.422,08	0,00



Ejercicio Origen: 2014

Información a fecha: 31/12/2015

Unidad monetaria: Euros

Clasificación Orgánica 1404 PRESIDENCIA, RELACIONES INSTITUCIONALES Y ACCIÓN EXTERIOR / D.G. DE DEPORTE Y DEL INSTITUTO RIOJANO DE LA JUVENTUD

Clasificación Funcional 4541 PRODUCCION DE BIENES PUBLICOS DE CARACTER SOCIAL / CULTURA, JUVENTUD Y DEPORTES / DEPORTES / PROMOCION Y AYUDA AL DEPORTE

Clasificación Económica	Denominación	Saldo Inicial Obligaciones Pdes. de Pago	Rectificaciones o Anulaciones Saldo Inicial	Total Obligaciones	Pagos Realizados	Total Obligaciones Pdes. de Pago
2.2.7.99	OTROS	122.280,86	0,00	122.280,86	118.457,36	3.823,50
4	TRANSFERENCIAS CORRIENTES	449.140,26	0,00	449.140,26	448.451,93	688,33
4.4	AL RESTO DEL SECTOR PUBLICO DE LA C.A.R.	31.466,70	0,00	31.466,70	31.466,70	0,00
4.4.1	A FUNDACIONES	23.466,70	0,00	23.466,70	23.466,70	0,00
4.4.1.00	X	23.466,70	0,00	23.466,70	23.466,70	0,00
4.4.9	UNIVERSIDADES CAR	8.000,00	0,00	8.000,00	8.000,00	0,00
4.4.9.00	X	8.000,00	0,00	8.000,00	8.000,00	0,00
4.6	A CORPORACIONES LOCALES	14.327,19	0,00	14.327,19	14.327,19	0,00
4.6.1	A AYUNTAMIENTOS	14.327,19	0,00	14.327,19	14.327,19	0,00
4.6.1.00	X	14.327,19	0,00	14.327,19	14.327,19	0,00
4.7	A EMPRESAS PRIVADAS	871,28	0,00	871,28	871,28	0,00
4.7.0	X	871,28	0,00	871,28	871,28	0,00
4.7.0.00	X	871,28	0,00	871,28	871,28	0,00
4.8	A FAMILIAS E INSTITUCIONES SIN FINES DE LUCRO	402.475,09	0,00	402.475,09	401.786,76	688,33
4.8.0	X	20.495,85	0,00	20.495,85	19.917,53	578,32
4.8.0.00	X	20.495,85	0,00	20.495,85	19.917,53	578,32
4.8.2	X	134.029,15	0,00	134.029,15	133.919,14	110,01
4.8.2.00	X	134.029,15	0,00	134.029,15	133.919,14	110,01
4.8.3	X	247.950,09	0,00	247.950,09	247.950,09	0,00
4.8.3.00	X	247.950,09	0,00	247.950,09	247.950,09	0,00
6	INVERSIONES REALES	86.088,68	0,00	86.088,68	86.088,68	0,00
6.2	INVERSION NUEVA ASOCIADA AL FUNCIONAMIENTO OPERATIVO DE LOS SERVICIOS	22.518,97	0,00	22.518,97	22.518,97	0,00
6.2.2	EDIFICIOS Y OTRAS CONSTRUCCIONES	22.518,97	0,00	22.518,97	22.518,97	0,00
6.2.2.01	CONSTRUCCION	22.518,97	0,00	22.518,97	22.518,97	0,00
6.3	INVERSION DE REPOSICION ASOCIADA AL FUNCION. OPERAT. DE LOS SERVICIOS	63.569,71	0,00	63.569,71	63.569,71	0,00
6.3.2	EDIFICIOS Y OTRAS CONSTRUCCIONES	63.569,71	0,00	63.569,71	63.569,71	0,00
6.3.2.01	CONSTRUCCION	63.569,71	0,00	63.569,71	63.569,71	0,00
7	TRANSFERENCIAS DE CAPITAL	418.716,56	0,00	418.716,56	418.716,56	0,00
7.6	A CORPORACIONES LOCALES	418.716,56	0,00	418.716,56	418.716,56	0,00
7.6.1	A AYUNTAMIENTOS	418.716,56	0,00	418.716,56	418.716,56	0,00
7.6.1.01	X	418.716,56	0,00	418.716,56	418.716,56	0,00
Total Orgánico / Funcional	1404 / 4541	1.849.336,95	0,00	1.849.336,95	1.844.825,12	4.511,83



Clasificación Orgánica 1404 PRESIDENCIA, RELACIONES INSTITUCIONALES Y ACCIÓN EXTERIOR / D.G. DE DEPORTE Y DEL INSTITUTO RIOJANO DE LA JUVENTUD

Clasificación Funcional 4561 PRODUCCION DE BIENES PUBLICOS DE CARACTER SOCIAL / CULTURA, JUVENTUD Y DEPORTES / JUVENTUD / PROMOCION Y AYUDA A LA JUVENTUD

Clasificación Económica	Denominación	Saldo Inicial Obligaciones Pdes. de Pago	Rectificaciones o Anulaciones Saldo Inicial	Total Obligaciones	Pagos Realizados	Total Obligaciones Pdes. de Pago
2	GASTOS EN BIENES CORRIENTES Y SERVICIOS	414.846,65	0,00	414.846,65	414.846,65	0,00
2.1	REPARACIONES, MANTENIMIENTO Y CONSERVACION	31.781,58	0,00	31.781,58	31.781,58	0,00
2.1.0	TERRENOS Y BIENES NATURALES	7.548,51	0,00	7.548,51	7.548,51	0,00
2.1.0.00	INMOVILIZADO PROPIO	7.548,51	0,00	7.548,51	7.548,51	0,00
2.1.2	EDIFICIOS Y OTRAS CONSTRUCCIONES	14.125,22	0,00	14.125,22	14.125,22	0,00
2.1.2.00	INMOVILIZADO PROPIO	14.125,22	0,00	14.125,22	14.125,22	0,00
2.1.3	MAQUINARIA, INSTALACION Y UTILLAJE	9.973,54	0,00	9.973,54	9.973,54	0,00
2.1.3.00	INMOVILIZADO PROPIO	9.973,54	0,00	9.973,54	9.973,54	0,00
2.1.5	MOBILIARIO Y ENSERES	134,31	0,00	134,31	134,31	0,00
2.1.5.00	INMOVILIZADO PROPIO	134,31	0,00	134,31	134,31	0,00
2.2	MATERIAL, SUMINISTROS Y OTROS	383.065,07	0,00	383.065,07	383.065,07	0,00
2.2.0	MATERIAL DE OFICINA	184,77	0,00	184,77	184,77	0,00
2.2.0.00	ORDINARIO NO INVENTARIABLE	184,77	0,00	184,77	184,77	0,00
2.2.1	SUMINISTROS	14.762,51	0,00	14.762,51	14.762,51	0,00
2.2.1.00	ENERGIA ELECTRICA	8.036,48	0,00	8.036,48	8.036,48	0,00
2.2.1.02	GAS	4.224,31	0,00	4.224,31	4.224,31	0,00
2.2.1.10	LENCERIA	1.428,84	0,00	1.428,84	1.428,84	0,00
2.2.1.99	OTROS SUMINISTROS	1.072,88	0,00	1.072,88	1.072,88	0,00
2.2.3	TRANSPORTES	623,15	0,00	623,15	623,15	0,00
2.2.4	PRIMAS DE SEGUROS	4.667,81	0,00	4.667,81	4.667,81	0,00
2.2.4.99	OTROS RIESGOS	4.667,81	0,00	4.667,81	4.667,81	0,00
2.2.6	GASTOS DIVERSOS	22.220,01	0,00	22.220,01	22.220,01	0,00
2.2.6.10	X	16.220,01	0,00	16.220,01	16.220,01	0,00
2.2.6.99	OTROS	6.000,00	0,00	6.000,00	6.000,00	0,00
2.2.7	TRABAJOS REALIZADOS POR OTRAS EMPRESAS	340.606,82	0,00	340.606,82	340.606,82	0,00
2.2.7.00	LIMPIEZA Y ASEO	8.187,17	0,00	8.187,17	8.187,17	0,00
2.2.7.01	SEGURIDAD	15.076,34	0,00	15.076,34	15.076,34	0,00
2.2.7.03	POSTALES	144,81	0,00	144,81	144,81	0,00
2.2.7.06	ESTUDIOS Y TRABAJOS TECNICOS	1.452,00	0,00	1.452,00	1.452,00	0,00
2.2.7.99	OTROS	315.746,50	0,00	315.746,50	315.746,50	0,00
4	TRANSFERENCIAS CORRIENTES	296.797,72	0,00	296.797,72	296.542,22	255,50
4.4	AL RESTO DEL SECTOR PUBLICO DE LA C.A.R.	40.304,36	0,00	40.304,36	40.304,36	0,00
4.4.7	OTROS ENTES SP.	40.304,36	0,00	40.304,36	40.304,36	0,00



Ejercicio Origen: 2014

Información a fecha: 31/12/2015

Unidad monetaria: Euros

Clasificación Orgánica 1404 PRESIDENCIA, RELACIONES INSTITUCIONALES Y ACCIÓN EXTERIOR / D.G. DE DEPORTE Y DEL INSTITUTO RIOJANO DE LA JUVENTUD

Clasificación Funcional 4561 PRODUCCION DE BIENES PUBLICOS DE CARACTER SOCIAL / CULTURA, JUVENTUD Y DEPORTES / JUVENTUD / PROMOCION Y AYUDA A LA JUVENTUD

Clasificación Económica	Denominación	Saldo Inicial Obligaciones Pdes. de Pago	Rectificaciones o Anulaciones Saldo Inicial	Total Obligaciones	Pagos Realizados	Total Obligaciones Pdes. de Pago
4.4.7.00	X	40.304,36	0,00	40.304,36	40.304,36	0,00
4.6	A CORPORACIONES LOCALES	64.219,11	0,00	64.219,11	64.219,11	0,00
4.6.1	A AYUNTAMIENTOS	64.219,11	0,00	64.219,11	64.219,11	0,00
4.6.1.01	X	33.396,63	0,00	33.396,63	33.396,63	0,00
4.6.1.02	X	30.822,48	0,00	30.822,48	30.822,48	0,00
4.8	A FAMILIAS E INSTITUCIONES SIN FINES DE LUCRO	192.274,25	0,00	192.274,25	192.018,75	255,50
4.8.0	X	41.415,68	0,00	41.415,68	41.160,18	255,50
4.8.0.00	X	41.415,68	0,00	41.415,68	41.160,18	255,50
4.8.1	X	150.858,57	0,00	150.858,57	150.858,57	0,00
4.8.1.00	X	18.000,00	0,00	18.000,00	18.000,00	0,00
4.8.1.01	X	75.290,57	0,00	75.290,57	75.290,57	0,00
4.8.1.03	X	10.858,00	0,00	10.858,00	10.858,00	0,00
4.8.1.04	X	20.666,00	0,00	20.666,00	20.666,00	0,00
4.8.1.05	X	15.410,00	0,00	15.410,00	15.410,00	0,00
4.8.1.06	X	10.634,00	0,00	10.634,00	10.634,00	0,00
6	INVERSIONES REALES	67.799,48	0,00	67.799,48	67.799,48	0,00
6.2	INVERSION NUEVA ASOCIADA AL FUNCIONAMIENTO OPERATIVO DE LOS SERVICIOS	14.684,56	0,00	14.684,56	14.684,56	0,00
6.2.5	MOBILIARIO Y ENSERES	14.684,56	0,00	14.684,56	14.684,56	0,00
6.2.5.00	ADQUISICION	14.684,56	0,00	14.684,56	14.684,56	0,00
6.3	INVERSION DE REPOSICION ASOCIADA AL FUNCION. OPERAT. DE LOS SERVICIOS	53.114,92	0,00	53.114,92	53.114,92	0,00
6.3.2	EDIFICIOS Y OTRAS CONSTRUCCIONES	53.114,92	0,00	53.114,92	53.114,92	0,00
6.3.2.01	CONSTRUCCION	53.114,92	0,00	53.114,92	53.114,92	0,00
7	TRANSFERENCIAS DE CAPITAL	26.732,31	0,00	26.732,31	26.732,31	0,00
7.6	A CORPORACIONES LOCALES	26.732,31	0,00	26.732,31	26.732,31	0,00
7.6.1	A AYUNTAMIENTOS	26.732,31	0,00	26.732,31	26.732,31	0,00
7.6.1.00	X	26.732,31	0,00	26.732,31	26.732,31	0,00
Total Orgánico / Funcional	1404 / 4561	806.176,16	0,00	806.176,16	805.920,66	255,50



Clasificación Orgánica 1501 SERVICIO RIOJANO DE SALUD / COMPLEJO HOSPITALARIO Y 061

Clasificación Funcional 4122 PRODUCCION DE BIENES PUBLICOS DE CARACTER SOCIAL / SALUD / HOSPITALES, SERVICIOS ASISTENCIALES Y CENTROS DE SALUD / ATENCION ESPECIALIZADA

Clasificación Económica	Denominación	Saldo Inicial Obligaciones Pdes. de Pago	Rectificaciones o Anulaciones Saldo Inicial	Total Obligaciones	Pagos Realizados	Total Obligaciones Pdes. de Pago
1	GASTOS DE PERSONAL	67.952,67	0,00	67.952,67	67.952,67	0,00
1.9	PERSONAL FUNCIONARIO Y ESTATUTARIO DEL SERVICIO RIOJANO DE SALUD	67.952,67	0,00	67.952,67	67.952,67	0,00
1.9.7	CUOTAS, PREST. Y GASTOS SOC. A CARGO DEL EMPL. PERS.FUNC.,ESTAT.Y PERS.NO LAB.	67.952,67	0,00	67.952,67	67.952,67	0,00
1.9.7.09	SEGUROS	67.952,67	0,00	67.952,67	67.952,67	0,00
2	GASTOS EN BIENES CORRIENTES Y SERVICIOS	24.768.632,55	0,00	24.768.632,55	24.768.324,36	308,19
2.0	ARRENDAMIENTOS Y CANONES	7.596,75	0,00	7.596,75	7.596,75	0,00
2.0.3	MAQUINARIA, INSTALACION Y UTILLAJE	54,37	0,00	54,37	54,37	0,00
2.0.4	MATERIAL DE TRANSPORTE	7.542,38	0,00	7.542,38	7.542,38	0,00
2.1	REPARACIONES, MANTENIMIENTO Y CONSERVACION	1.554.471,20	0,00	1.554.471,20	1.554.471,20	0,00
2.1.2	EDIFICIOS Y OTRAS CONSTRUCCIONES	6.565,59	0,00	6.565,59	6.565,59	0,00
2.1.2.00	INMOVILIZADO PROPIO	6.565,59	0,00	6.565,59	6.565,59	0,00
2.1.3	MAQUINARIA, INSTALACION Y UTILLAJE	1.545.908,30	0,00	1.545.908,30	1.545.908,30	0,00
2.1.3.00	INMOVILIZADO PROPIO	1.545.908,30	0,00	1.545.908,30	1.545.908,30	0,00
2.1.4	ELEMENTOS DE TRANSPORTE	639,71	0,00	639,71	639,71	0,00
2.1.4.00	INMOVILIZADO PROPIO	639,71	0,00	639,71	639,71	0,00
2.1.5	MOBILIARIO Y ENSERES	1.357,60	0,00	1.357,60	1.357,60	0,00
2.1.5.00	INMOVILIZADO PROPIO	1.357,60	0,00	1.357,60	1.357,60	0,00
2.2	MATERIAL, SUMINISTROS Y OTROS	22.574.817,18	0,00	22.574.817,18	22.574.508,99	308,19
2.2.0	MATERIAL DE OFICINA	43.551,09	0,00	43.551,09	43.551,09	0,00
2.2.0.00	ORDINARIO NO INVENTARIABLE	33.971,10	0,00	33.971,10	33.971,10	0,00
2.2.0.01	PRENSA, REVISTAS, LIBROS Y OTRAS PUBLICACIONES	131,57	0,00	131,57	131,57	0,00
2.2.0.02	MATERIAL INFORMatico NO INVENTARIABLE	9.448,42	0,00	9.448,42	9.448,42	0,00
2.2.1	SUMINISTROS	20.378.424,51	0,00	20.378.424,51	20.378.116,32	308,19
2.2.1.00	ENERGIA ELECTRICA	806.160,46	0,00	806.160,46	806.160,46	0,00
2.2.1.02	GAS	325.210,93	0,00	325.210,93	325.210,93	0,00
2.2.1.04	VESTUARIO	3.103,65	0,00	3.103,65	3.103,65	0,00
2.2.1.05	PRODUCTOS ALIMENTICIOS	247.374,99	0,00	247.374,99	247.374,99	0,00
2.2.1.06	PRODUCTOS FARMACEUTICOS	1.493.875,82	0,00	1.493.875,82	1.493.875,82	0,00
2.2.1.07	MATERIALES ESPECIALES	89.012,22	0,00	89.012,22	89.012,22	0,00
2.2.1.11	PRODUCTOS FARMACÉUTICOS DE USO HOSPITALARIO	9.709.055,22	0,00	9.709.055,22	9.709.055,22	0,00
2.2.1.13	IMPLANTES PARA CONSUMO Y REPOSICION	1.909.193,93	0,00	1.909.193,93	1.909.193,93	0,00
2.2.1.14	MATERIAL DE LABORATORIO	2.037.452,17	0,00	2.037.452,17	2.037.143,98	308,19
2.2.1.15	MATERIAL DE RADIOLOGÍA	394.648,74	0,00	394.648,74	394.648,74	0,00



Clasificación Orgánica 1501 SERVICIO RIOJANO DE SALUD / COMPLEJO HOSPITALARIO Y 061

Clasificación Funcional 4122 PRODUCCION DE BIENES PUBLICOS DE CARACTER SOCIAL / SALUD / HOSPITALES, SERVICIOS ASISTENCIALES Y CENTROS DE SALUD / ATENCION ESPECIALIZADA

Clasificación Económica	Denominación	Saldo Inicial Obligaciones Pdes. de Pago	Rectificaciones o Anulaciones Saldo Inicial	Total Obligaciones	Pagos Realizados	Total Obligaciones Pdes. de Pago
2.2.1.17	OTRO MATERIAL SANITARIO	2.404.458,98	0,00	2.404.458,98	2.404.458,98	0,00
2.2.1.18	MATERIAL NO SANITARIO PARA CONSUMO Y REPOSICIÓN	99.007,20	0,00	99.007,20	99.007,20	0,00
2.2.1.20	HEMODERIVADOS	751.583,44	0,00	751.583,44	751.583,44	0,00
2.2.1.21	INSTRUMENTAL Y PEQUEÑO UTILLAJE SANITARIO	94.012,98	0,00	94.012,98	94.012,98	0,00
2.2.1.22	INSTRUMENTAL Y PEQUEÑO UTILLAJE NO SANITARIO	13.747,43	0,00	13.747,43	13.747,43	0,00
2.2.1.23	CALZADO	526,35	0,00	526,35	526,35	0,00
2.2.2	COMUNICACIONES	36.002,98	0,00	36.002,98	36.002,98	0,00
2.2.2.01	POSTALES	36.002,98	0,00	36.002,98	36.002,98	0,00
2.2.3	TRANSPORTES	19.500,88	0,00	19.500,88	19.500,88	0,00
2.2.6	GASTOS DIVERSOS	16.699,76	0,00	16.699,76	16.699,76	0,00
2.2.6.04	GASTOS DERIVADOS DE ASISTENCIA RELIGIOSA	16.699,76	0,00	16.699,76	16.699,76	0,00
2.2.7	TRABAJOS REALIZADOS POR OTRAS EMPRESAS	2.080.637,96	0,00	2.080.637,96	2.080.637,96	0,00
2.2.7.00	LIMPIEZA Y ASEO	1.207.060,07	0,00	1.207.060,07	1.207.060,07	0,00
2.2.7.01	SEGURIDAD	175.692,10	0,00	175.692,10	175.692,10	0,00
2.2.7.06	ESTUDIOS Y TRABAJOS TECNICOS	23.710,25	0,00	23.710,25	23.710,25	0,00
2.2.7.12	SERVICIOS CONTRATADOS DE COMEDOR	26.425,43	0,00	26.425,43	26.425,43	0,00
2.2.7.13	X	219.152,41	0,00	219.152,41	219.152,41	0,00
2.2.7.14	X	244.023,56	0,00	244.023,56	244.023,56	0,00
2.2.7.99	OTROS	184.574,14	0,00	184.574,14	184.574,14	0,00
2.5	ASISTENCIA SANITARIA CON MEDIOS AJENOS	631.747,42	0,00	631.747,42	631.747,42	0,00
2.5.2	CONCIERTOS CON INSTITUCIONES DE ATENCION ESPECIALIZADA	17.696,39	0,00	17.696,39	17.696,39	0,00
2.5.2.04	CON ENTIDADES PRIVADAS	17.696,39	0,00	17.696,39	17.696,39	0,00
2.5.3	CONCIERTOS PARA PROGRAMAS ESPECIALES DE HEMODIALISIS	614.051,03	0,00	614.051,03	614.051,03	0,00
2.5.3.02	CLUB DE DIALISIS	440.640,33	0,00	440.640,33	440.640,33	0,00
2.5.3.03	OTRAS HEMODIALISIS EN CENTROS NO HOSPITALARIOS	173.410,70	0,00	173.410,70	173.410,70	0,00
6	INVERSIONES REALES	158.074,97	0,00	158.074,97	158.074,97	0,00
6.2	INVERSION NUEVA ASOCIADA AL FUNCIONAMIENTO OPERATIVO DE LOS SERVICIOS	30.043,50	0,00	30.043,50	30.043,50	0,00
6.2.3	MAQUINARIA, INSTALACIONES Y UTILLAJE	19.001,13	0,00	19.001,13	19.001,13	0,00
6.2.3.00	ADQUISICION	19.001,13	0,00	19.001,13	19.001,13	0,00
6.2.5	MOBILIARIO Y ENSERES	11.042,37	0,00	11.042,37	11.042,37	0,00
6.2.5.00	ADQUISICION	11.042,37	0,00	11.042,37	11.042,37	0,00
6.3	INVERSION DE REPOSICION ASOCIADA AL FUNCION. OPERAT. DE LOS SERVICIOS	128.031,47	0,00	128.031,47	128.031,47	0,00
6.3.3	MAQUINARIA, INSTALACIONES Y UTILLAJE	105.645,08	0,00	105.645,08	105.645,08	0,00



**Gobierno
de La
Rioja**

LKCAM310

Adm. Pública y Hacienda

SICAP - Sistema de Información Contable

OBLIGACIONES DE PRESUPUESTOS CERRADOS

Ejercicio: 2015

Página 133

Ejercicio Origen: 2014


Información a fecha: 31/12/2015

Unidad monetaria: Euros

Clasificación Orgánica 1501 SERVICIO RIOJANO DE SALUD / COMPLEJO HOSPITALARIO Y 061

Clasificación Funcional 4122 PRODUCCION DE BIENES PUBLICOS DE CARACTER SOCIAL / SALUD / HOSPITALES, SERVICIOS ASISTENCIALES Y CENTROS DE SALUD / ATENCION ESPECIALIZADA

Clasificación Económica	Denominación	Saldo Inicial Obligaciones Pdes. de Pago	Rectificaciones o Anulaciones Saldo Inicial	Total Obligaciones	Pagos Realizados	Total Obligaciones Pdes. de Pago
6.3.3.00	ADQUISICION	105.645,08	0,00	105.645,08	105.645,08	0,00
6.3.5	MOBILIARIO Y ENSERES	22.386,39	0,00	22.386,39	22.386,39	0,00
6.3.5.00	ADQUISICION	22.386,39	0,00	22.386,39	22.386,39	0,00
Total Orgánico / Funcional	1501 / 4122	24.994.660,19	0,00	24.994.660,19	24.994.352,00	308,19



Gobierno
de La
Rioja

Adm. Pública y Hacienda

Ejercicio: 2015

SICAP - Sistema de Información Contable

OBLIGACIONES DE PRESUPUESTOS CERRADOS

Página 134

Ejercicio Origen: 2014

Información a fecha: 31/12/2015

Unidad monetaria: Euros

Clasificación Orgánica 1501 SERVICIO RIOJANO DE SALUD / COMPLEJO HOSPITALARIO Y 061

Clasificación Funcional 4123 PRODUCCION DE BIENES PUBLICOS DE CARACTER SOCIAL / SALUD / HOSPITALES, SERVICIOS ASISTENCIALES Y CENTROS DE SALUD / FORMACION DEL PERSONAL SANITARIO

Clasificación Económica	Denominación	Saldo Inicial Obligaciones Pdes. de Pago	Rectificaciones o Anulaciones Saldo Inicial	Total Obligaciones	Pagos Realizados	Total Obligaciones Pdes. de Pago
2	GASTOS EN BIENES CORRIENTES Y SERVICIOS	11.645,09	0,00	11.645,09	11.645,09	0,00
2.2	MATERIAL, SUMINISTROS Y OTROS	11.645,09	0,00	11.645,09	11.645,09	0,00
2.2.0	MATERIAL DE OFICINA	1.160,00	0,00	1.160,00	1.160,00	0,00
2.2.0.00	ORDINARIO NO INVENTARIABLE	1.160,00	0,00	1.160,00	1.160,00	0,00
2.2.1	SUMINISTROS	1.990,52	0,00	1.990,52	1.990,52	0,00
2.2.1.00	ENERGIA ELECTRICA	1.907,52	0,00	1.907,52	1.907,52	0,00
2.2.1.18	MATERIAL NO SANITARIO PARA CONSUMO Y REPOSICIÓN	83,00	0,00	83,00	83,00	0,00
2.2.7	TRABAJOS REALIZADOS POR OTRAS EMPRESAS	8.494,57	0,00	8.494,57	8.494,57	0,00
2.2.7.00	LIMPIEZA Y ASEO	7.825,57	0,00	7.825,57	7.825,57	0,00
2.2.7.99	OTROS	669,00	0,00	669,00	669,00	0,00
Total Orgánico / Funcional	1501 / 4123	11.645,09	0,00	11.645,09	11.645,09	0,00



Clasificación Orgánica 1502 SERVICIO RIOJANO DE SALUD / CENTROS DE SALUD

Clasificación Funcional 4121 PRODUCCION DE BIENES PUBLICOS DE CARACTER SOCIAL / SALUD / HOSPITALES, SERVICIOS ASISTENCIALES Y CENTROS DE SALUD / ATENCION PRIMARIA DE SALUD

Clasificación Económica	Denominación	Saldo Inicial Obligaciones Pdes. de Pago	Rectificaciones o Anulaciones Saldo Inicial	Total Obligaciones	Pagos Realizados	Total Obligaciones Pdes. de Pago
2	GASTOS EN BIENES CORRIENTES Y SERVICIOS	675.283,79	0,00	675.283,79	675.283,79	0,00
2.0	ARRENDAMIENTOS Y CANONES	2.911,40	0,00	2.911,40	2.911,40	0,00
2.0.4	MATERIAL DE TRANSPORTE	2.911,40	0,00	2.911,40	2.911,40	0,00
2.1	REPARACIONES, MANTENIMIENTO Y CONSERVACION	127.020,21	0,00	127.020,21	127.020,21	0,00
2.1.2	EDIFICIOS Y OTRAS CONSTRUCCIONES	45.525,71	0,00	45.525,71	45.525,71	0,00
2.1.2.00	INMOVILIZADO PROPIO	45.525,71	0,00	45.525,71	45.525,71	0,00
2.1.3	MAQUINARIA, INSTALACION Y UTILLAJE	79.815,60	0,00	79.815,60	79.815,60	0,00
2.1.3.00	INMOVILIZADO PROPIO	79.815,60	0,00	79.815,60	79.815,60	0,00
2.1.4	ELEMENTOS DE TRANSPORTE	226,90	0,00	226,90	226,90	0,00
2.1.4.00	INMOVILIZADO PROPIO	226,90	0,00	226,90	226,90	0,00
2.1.5	MOBILIARIO Y ENSERES	1.452,00	0,00	1.452,00	1.452,00	0,00
2.1.5.00	INMOVILIZADO PROPIO	1.452,00	0,00	1.452,00	1.452,00	0,00
2.2	MATERIAL, SUMINISTROS Y OTROS	545.352,18	0,00	545.352,18	545.352,18	0,00
2.2.1	SUMINISTROS	142.981,10	0,00	142.981,10	142.981,10	0,00
2.2.1.00	ENERGIA ELECTRICA	110.484,88	0,00	110.484,88	110.484,88	0,00
2.2.1.02	GAS	32.496,22	0,00	32.496,22	32.496,22	0,00
2.2.2	COMUNICACIONES	1.409,23	0,00	1.409,23	1.409,23	0,00
2.2.2.01	POSTALES	1.409,23	0,00	1.409,23	1.409,23	0,00
2.2.3	TRANSPORTES	62.465,90	0,00	62.465,90	62.465,90	0,00
2.2.5	TRIBUTOS	8.897,78	0,00	8.897,78	8.897,78	0,00
2.2.5.00	LOCALES	8.897,78	0,00	8.897,78	8.897,78	0,00
2.2.7	TRABAJOS REALIZADOS POR OTRAS EMPRESAS	329.598,17	0,00	329.598,17	329.598,17	0,00
2.2.7.00	LIMPIEZA Y ASEO	278.346,21	0,00	278.346,21	278.346,21	0,00
2.2.7.01	SEGURIDAD	26.123,72	0,00	26.123,72	26.123,72	0,00
2.2.7.99	OTROS	25.128,24	0,00	25.128,24	25.128,24	0,00
6	INVERSIONES REALES	25.300,73	0,00	25.300,73	25.300,73	0,00
6.2	INVERSION NUEVA ASOCIADA AL FUNCIONAMIENTO OPERATIVO DE LOS SERVICIOS	2.876,75	0,00	2.876,75	2.876,75	0,00
6.2.3	MAQUINARIA, INSTALACIONES Y UTILLAJE	695,42	0,00	695,42	695,42	0,00
6.2.3.00	ADQUISICION	695,42	0,00	695,42	695,42	0,00
6.2.5	MOBILIARIO Y ENSERES	2.181,33	0,00	2.181,33	2.181,33	0,00
6.2.5.00	ADQUISICION	2.181,33	0,00	2.181,33	2.181,33	0,00
6.3	INVERSION DE REPOSICION ASOCIADA AL FUNCION. OPERAT. DE LOS SERVICIOS	22.423,98	0,00	22.423,98	22.423,98	0,00
6.3.3	MAQUINARIA, INSTALACIONES Y UTILLAJE	17.812,05	0,00	17.812,05	17.812,05	0,00



**Gobierno
de La
Rioja**

LKCAM310

Adm. Pública y Hacienda

SICAP - Sistema de Información Contable

OBLIGACIONES DE PRESUPUESTOS CERRADOS

Ejercicio: 2015

Página 136

Ejercicio Origen: 2014

Información a fecha: 31/12/2015

Unidad monetaria: Euros

Clasificación Orgánica 1502 SERVICIO RIOJANO DE SALUD / CENTROS DE SALUD

Clasificación Funcional 4121 PRODUCCION DE BIENES PUBLICOS DE CARACTER SOCIAL / SALUD / HOSPITALES, SERVICIOS ASISTENCIALES Y CENTROS DE SALUD / ATENCION PRIMARIA DE SALUD

Clasificación Económica	Denominación	Saldo Inicial Obligaciones Pdes. de Pago	Rectificaciones o Anulaciones Saldo Inicial	Total Obligaciones	Pagos Realizados	Total Obligaciones Pdes. de Pago
6.3.3.00	ADQUISICION	17.812,05	0,00	17.812,05	17.812,05	0,00
6.3.5	MOBILIARIO Y ENSERES	4.611,93	0,00	4.611,93	4.611,93	0,00
6.3.5.00	ADQUISICION	4.611,93	0,00	4.611,93	4.611,93	0,00
Total Orgánico / Funcional	1502 / 4121	700.584,52	0,00	700.584,52	700.584,52	0,00



**Gobierno
de La
Rioja**

Adm. Pública y Hacienda

SICAP - Sistema de Información Contable

OBLIGACIONES DE PRESUPUESTOS CERRADOS

Ejercicio: 2015

Página 137

Ejercicio Origen: 2014

Información a fecha: 31/12/2015

Unidad monetaria: Euros

Clasificación Orgánica 1503 SERVICIO RIOJANO DE SALUD / CENTRO ASISTENCIAL DE ALBELDA

Clasificación Funcional 4122 PRODUCCION DE BIENES PUBLICOS DE CARACTER SOCIAL / SALUD / HOSPITALES, SERVICIOS ASISTENCIALES Y CENTROS DE SALUD / ATENCION ESPECIALIZADA

Clasificación Económica	Denominación	Saldo Inicial Obligaciones Pdes. de Pago	Rectificaciones o Anulaciones Saldo Inicial	Total Obligaciones	Pagos Realizados	Total Obligaciones Pdes. de Pago
2	GASTOS EN BIENES CORRIENTES Y SERVICIOS	199.880,33	0,00	199.880,33	199.880,33	0,00
2.1	REPARACIONES, MANTENIMIENTO Y CONSERVACION	9.632,51	0,00	9.632,51	9.632,51	0,00
2.1.2	EDIFICIOS Y OTRAS CONSTRUCCIONES	172,73	0,00	172,73	172,73	0,00
2.1.2.00	INMOVILIZADO PROPIO	172,73	0,00	172,73	172,73	0,00
2.1.3	MAQUINARIA, INSTALACION Y UTILLAJE	9.323,65	0,00	9.323,65	9.323,65	0,00
2.1.3.00	INMOVILIZADO PROPIO	9.323,65	0,00	9.323,65	9.323,65	0,00
2.1.5	MOBILIARIO Y ENSERES	136,13	0,00	136,13	136,13	0,00
2.1.5.00	INMOVILIZADO PROPIO	136,13	0,00	136,13	136,13	0,00
2.2	MATERIAL, SUMINISTROS Y OTROS	190.247,82	0,00	190.247,82	190.247,82	0,00
2.2.0	MATERIAL DE OFICINA	91,50	0,00	91,50	91,50	0,00
2.2.0.01	PRENSA, REVISTAS, LIBROS Y OTRAS PUBLICACIONES	91,50	0,00	91,50	91,50	0,00
2.2.1	SUMINISTROS	44.063,89	0,00	44.063,89	44.063,89	0,00
2.2.1.00	ENERGIA ELECTRICA	27.574,21	0,00	27.574,21	27.574,21	0,00
2.2.1.02	GAS	16.451,25	0,00	16.451,25	16.451,25	0,00
2.2.1.99	OTROS SUMINISTROS	38,43	0,00	38,43	38,43	0,00
2.2.3	TRANSPORTES	14.696,36	0,00	14.696,36	14.696,36	0,00
2.2.6	GASTOS DIVERSOS	781,62	0,00	781,62	781,62	0,00
2.2.6.04	GASTOS DERIVADOS DE ASISTENCIA RELIGIOSA	781,62	0,00	781,62	781,62	0,00
2.2.7	TRABAJOS REALIZADOS POR OTRAS EMPRESAS	130.614,45	0,00	130.614,45	130.614,45	0,00
2.2.7.00	LIMPIEZA Y ASEO	102.412,44	0,00	102.412,44	102.412,44	0,00
2.2.7.13	X	13.016,70	0,00	13.016,70	13.016,70	0,00
2.2.7.99	OTROS	15.185,31	0,00	15.185,31	15.185,31	0,00
Total Orgánico / Funcional	1503 / 4122	199.880,33	0,00	199.880,33	199.880,33	0,00



Clasificación Orgánica 1701 INSTITUTO DE ESTUDIOS RIOJANOS / GERENCIA DEL INSTITUTO DE ESTUDIOS RIOJANOS

Clasificación Funcional 5421 PRODUCCION DE BIENES PUBLICOS DE CARACTER ECONOMICO / INVESTIGACION, DESARROLLO E INNOVACIÓN / INVESTIGACIÓN BÁSICA / INVESTIGACIÓN BÁSICA

Clasificación Económica	Denominación	Saldo Inicial Obligaciones Pdes. de Pago	Rectificaciones o Anulaciones Saldo Inicial	Total Obligaciones	Pagos Realizados	Total Obligaciones Pdes. de Pago
2	GASTOS EN BIENES CORRIENTES Y SERVICIOS	86.978,29	0,00	86.978,29	86.978,29	0,00
2.1	REPARACIONES, MANTENIMIENTO Y CONSERVACION	15.183,50	0,00	15.183,50	15.183,50	0,00
2.1.2	EDIFICIOS Y OTRAS CONSTRUCCIONES	15.183,50	0,00	15.183,50	15.183,50	0,00
2.1.2.00	INMOVILIZADO PROPIO	15.183,50	0,00	15.183,50	15.183,50	0,00
2.2	MATERIAL, SUMINISTROS Y OTROS	71.794,79	0,00	71.794,79	71.794,79	0,00
2.2.1	SUMINISTROS	5.241,05	0,00	5.241,05	5.241,05	0,00
2.2.1.00	ENERGIA ELECTRICA	2.161,36	0,00	2.161,36	2.161,36	0,00
2.2.1.03	COMBUSTIBLES Y CARBURANTES	3.079,69	0,00	3.079,69	3.079,69	0,00
2.2.6	GASTOS DIVERSOS	46.331,00	0,00	46.331,00	46.331,00	0,00
2.2.6.08	X	46.331,00	0,00	46.331,00	46.331,00	0,00
2.2.7	TRABAJOS REALIZADOS POR OTRAS EMPRESAS	20.222,74	0,00	20.222,74	20.222,74	0,00
2.2.7.00	LIMPIEZA Y ASEO	9.791,16	0,00	9.791,16	9.791,16	0,00
2.2.7.01	SEGURIDAD	10.431,58	0,00	10.431,58	10.431,58	0,00
4	TRANSFERENCIAS CORRIENTES	46.076,59	-1.218,24	44.858,35	44.858,35	0,00
4.8	A FAMILIAS E INSTITUCIONES SIN FINES DE LUCRO	46.076,59	-1.218,24	44.858,35	44.858,35	0,00
4.8.0	X	46.076,59	-1.218,24	44.858,35	44.858,35	0,00
4.8.0.01	X	46.076,59	-1.218,24	44.858,35	44.858,35	0,00
6	INVERSIONES REALES	147.809,21	0,00	147.809,21	147.809,21	0,00
6.2	INVERSION NUEVA ASOCIADA AL FUNCIONAMIENTO OPERATIVO DE LOS SERVICIOS	4.185,18	0,00	4.185,18	4.185,18	0,00
6.2.5	MOBILIARIO Y ENSERES	3.809,56	0,00	3.809,56	3.809,56	0,00
6.2.5.00	ADQUISICION	3.809,56	0,00	3.809,56	3.809,56	0,00
6.2.9	OTROS ACTIVOS MATERIALES	375,62	0,00	375,62	375,62	0,00
6.2.9.00	ADQUISICION	375,62	0,00	375,62	375,62	0,00
6.3	INVERSION DE REPOSICION ASOCIADA AL FUNCION. OPERAT. DE LOS SERVICIOS	2.825,35	0,00	2.825,35	2.825,35	0,00
6.3.5	MOBILIARIO Y ENSERES	2.825,35	0,00	2.825,35	2.825,35	0,00
6.3.5.00	ADQUISICION	2.825,35	0,00	2.825,35	2.825,35	0,00
6.4	GASTOS DE INVERSIONES DE CARACTER INMATERIAL.	71.500,00	0,00	71.500,00	71.500,00	0,00
6.4.6	GASTOS DE INVESTIGACION Y DESARROLLO	71.500,00	0,00	71.500,00	71.500,00	0,00
6.4.6.02	GASTOS INHERENTES TRANSMISION PROPIEDAD	71.500,00	0,00	71.500,00	71.500,00	0,00
6.5	GASTOS DE INVERSIONES EN PATRIMONIO HISTORICO	69.298,68	0,00	69.298,68	69.298,68	0,00
6.5.1	INVERSIONES EN PATRIMONIO HIST. DESTINADO AL FUNCION. OP. DE LOS SERV	69.298,68	0,00	69.298,68	69.298,68	0,00
6.5.1.01	CONSTRUCCION	60.134,33	0,00	60.134,33	60.134,33	0,00
6.5.1.03	INCORPORACION DE BIENES Y SERVICIOS	9.164,35	0,00	9.164,35	9.164,35	0,00



**Gobierno
de La
Rioja**

Adm. Pública y Hacienda

Ejercicio: 2015

SICAP - Sistema de Información Contable

OBLIGACIONES DE PRESUPUESTOS CERRADOS

Página 139

Ejercicio Origen: 2014

Información a fecha: 31/12/2015

Unidad monetaria: Euros

Clasificación Orgánica 1701 INSTITUTO DE ESTUDIOS RIOJANOS / GERENCIA DEL INSTITUTO DE ESTUDIOS RIOJANOS

Clasificación Funcional 5421 PRODUCCION DE BIENES PUBLICOS DE CARACTER ECONOMICO / INVESTIGACION, DESARROLLO E INNOVACIÓN / INVESTIGACIÓN BÁSICA / INVESTIGACIÓN BÁSICA

Clasificación Económica	Denominación	Saldo Inicial Obligaciones Pdes. de Pago	Rectificaciones o Anulaciones Saldo Inicial	Total Obligaciones	Pagos Realizados	Total Obligaciones Pdes. de Pago
Total Orgánico / Funcional	1701 / 5421	280.864,09	-1.218,24	279.645,85	279.645,85	0,00



Gobierno
de La
Rioja

LKCAM310

Adm. Pública y Hacienda

SICAP - Sistema de Información Contable

OBLIGACIONES DE PRESUPUESTOS CERRADOS

Ejercicio: 2015

Página 140

Ejercicio Origen: 2014

Información a fecha: 31/12/2015

Unidad monetaria: Euros

Clasificación Orgánica 1901 DESARROLLO ECONÓMICO E INNOVACIÓN / SECRETARIA GENERAL TÉCNICA

Clasificación Funcional 3222 PROTECCION Y PROMOCION SOCIAL / PROMOCION SOCIAL / FOMENTO DEL EMPLEO Y PROMOCION INDUSTRIAL Y EMPRESARIAL / PROMOCIÓN EMPRESARIAL Y EMPLEO

Clasificación Económica	Denominación	Saldo Inicial Obligaciones Pdes. de Pago	Rectificaciones o Anulaciones Saldo Inicial	Total Obligaciones	Pagos Realizados	Total Obligaciones Pdes. de Pago
4	TRANSFERENCIAS CORRIENTES	3.108.586,50	0,00	3.108.586,50	0,00	3.108.586,50
4.3	A ENTIDADES PUBLICAS EMPRESARIALES DE LA C.A.R.	3.108.586,50	0,00	3.108.586,50	0,00	3.108.586,50
4.3.0	X	3.108.586,50	0,00	3.108.586,50	0,00	3.108.586,50
4.3.0.00	X	3.108.586,50	0,00	3.108.586,50	0,00	3.108.586,50
7	TRANSFERENCIAS DE CAPITAL	5.518.459,25	0,00	5.518.459,25	0,00	5.518.459,25
7.3	A ENTIDADES PUBLICAS EMPRESARIALES DE LA C.A.R.	5.518.459,25	0,00	5.518.459,25	0,00	5.518.459,25
7.3.0	X	5.518.459,25	0,00	5.518.459,25	0,00	5.518.459,25
7.3.0.00	X	5.518.459,25	0,00	5.518.459,25	0,00	5.518.459,25
8	ACTIVOS FINANCIEROS	11.845.989,66	0,00	11.845.989,66	6.561.440,00	5.284.549,66
8.2	CONCESION DE PRESTAMOS AL SECTOR PUBLICO	11.845.989,66	0,00	11.845.989,66	6.561.440,00	5.284.549,66
8.2.1	PRESTAMOS A LARGO PLAZO	11.845.989,66	0,00	11.845.989,66	6.561.440,00	5.284.549,66
8.2.1.09	DE ENTIDADES PUBLICAS EMPRESARIALES	11.845.989,66	0,00	11.845.989,66	6.561.440,00	5.284.549,66
Total Orgánico / Funcional	1901 / 3222	20.473.035,41	0,00	20.473.035,41	6.561.440,00	13.911.595,41



Gobierno
de La
Rioja

Adm. Pública y Hacienda

SICAP - Sistema de Información Contable

OBLIGACIONES DE PRESUPUESTOS CERRADOS

Ejercicio: 2015

Página 141

Ejercicio Origen: 2014


Información a fecha: 31/12/2015

Unidad monetaria: Euros

Clasificación Orgánica 1901 DESARROLLO ECONÓMICO E INNOVACIÓN / SECRETARIA GENERAL TÉCNICA

Clasificación Funcional 5461 PRODUCCION DE BIENES PUBLICOS DE CARACTER ECONOMICO / INVESTIGACION, DESARROLLO E INNOVACIÓN / INVESTIGACIÓN, DESARROLLO E INNOVACIÓN EN MATERIA INDUSTRIAL Y EMPRESARIAL / INVESTIGACIÓN, DESARROLLO E INNOVACIÓN EN MATERIA DE PROM. IND.Y EMPRESARIAL

Clasificación Económica	Denominación	Saldo Inicial Obligaciones Pdes. de Pago	Rectificaciones o Anulaciones Saldo Inicial	Total Obligaciones	Pagos Realizados	Total Obligaciones Pdes. de Pago
4	TRANSFERENCIAS CORRIENTES	148.959,50	0,00	148.959,50	0,00	148.959,50
4.3	A ENTIDADES PUBLICAS EMPRESARIALES DE LA C.A.R.	148.959,50	0,00	148.959,50	0,00	148.959,50
4.3.0	X	148.959,50	0,00	148.959,50	0,00	148.959,50
4.3.0.00	X	148.959,50	0,00	148.959,50	0,00	148.959,50
7	TRANSFERENCIAS DE CAPITAL	10.998.187,75	0,00	10.998.187,75	0,00	10.998.187,75
7.3	A ENTIDADES PUBLICAS EMPRESARIALES DE LA C.A.R.	10.998.187,75	0,00	10.998.187,75	0,00	10.998.187,75
7.3.0	X	10.998.187,75	0,00	10.998.187,75	0,00	10.998.187,75
7.3.0.00	X	10.998.187,75	0,00	10.998.187,75	0,00	10.998.187,75
Total Orgánico / Funcional	1901 / 5461	11.147.147,25	0,00	11.147.147,25	0,00	11.147.147,25



Gobierno
de La
Rioja

Adm. Pública y Hacienda

Ejercicio: 2015

SICAP - Sistema de Información Contable

OBLIGACIONES DE PRESUPUESTOS CERRADOS

Página 142

Ejercicio Origen: 2014


Información a fecha: 31/12/2015

Unidad monetaria: Euros

Clasificación Orgánica 1901 DESARROLLO ECONÓMICO E INNOVACIÓN / SECRETARIA GENERAL TÉCNICA

Clasificación Funcional 7211 REGULACION ECONOMICA DE SECTORES PRODUCTIVOS / INDUSTRIA / ADMINISTRACION GENERAL DE INDUSTRIA, INNOVACIÓN Y RELACIONES LABORALES / ADMINISTRACION GENERAL DE INDUSTRIA.

Clasificación Económica	Denominación	Saldo Inicial Obligaciones Pdes. de Pago	Rectificaciones o Anulaciones Saldo Inicial	Total Obligaciones	Pagos Realizados	Total Obligaciones Pdes. de Pago
2	GASTOS EN BIENES CORRIENTES Y SERVICIOS	9.329,63	0,00	9.329,63	9.329,63	0,00
2.0	ARRENDAMIENTOS Y CANONES	7.879,72	0,00	7.879,72	7.879,72	0,00
2.0.2	EDIFICIOS Y OTRAS CONSTRUCCIONES	7.879,72	0,00	7.879,72	7.879,72	0,00
2.2	MATERIAL, SUMINISTROS Y OTROS	1.449,91	0,00	1.449,91	1.449,91	0,00
2.2.0	MATERIAL DE OFICINA	15,90	0,00	15,90	15,90	0,00
2.2.0.00	ORDINARIO NO INVENTARIABLE	15,90	0,00	15,90	15,90	0,00
2.2.1	SUMINISTROS	1.356,80	0,00	1.356,80	1.356,80	0,00
2.2.1.00	ENERGIA ELECTRICA	1.356,80	0,00	1.356,80	1.356,80	0,00
2.2.2	COMUNICACIONES	77,21	0,00	77,21	77,21	0,00
2.2.2.01	POSTALES	77,21	0,00	77,21	77,21	0,00
Total Orgánico / Funcional	1901 / 7211	9.329,63	0,00	9.329,63	9.329,63	0,00



Clasificación Orgánica 190301 DESARROLLO ECONÓMICO E INNOVACIÓN / DIRECCIÓN GENERAL DE INNOVACIÓN, TRABAJO, INDUSTRIA Y COMERCIO / SERVICIOS GENERALES

Clasificación Funcional 5411 PRODUCCION DE BIENES PUBLICOS DE CARACTER ECONOMICO / INVESTIGACION, DESARROLLO E INNOVACIÓN / ADMINISTRACIÓN GENERAL DE INVESTIGACIÓN, DESARROLLO E INOVACIÓN / ADMINISTRACIÓN GENERAL DE INVESTIGACIÓN Y DESARROLLO

Clasificación Económica	Denominación	Saldo Inicial Obligaciones Pdes. de Pago	Rectificaciones o Anulaciones Saldo Inicial	Total Obligaciones	Pagos Realizados	Total Obligaciones Pdes. de Pago
2	GASTOS EN BIENES CORRIENTES Y SERVICIOS	158.419,13	0,00	158.419,13	158.419,13	0,00
2.1	REPARACIONES, MANTENIMIENTO Y CONSERVACION	9.366,96	0,00	9.366,96	9.366,96	0,00
2.1.0	TERRENOS Y BIENES NATURALES	1.175,08	0,00	1.175,08	1.175,08	0,00
2.1.0.00	INMOVILIZADO PROPIO	1.175,08	0,00	1.175,08	1.175,08	0,00
2.1.2	EDIFICIOS Y OTRAS CONSTRUCCIONES	8.191,88	0,00	8.191,88	8.191,88	0,00
2.1.2.00	INMOVILIZADO PROPIO	8.191,88	0,00	8.191,88	8.191,88	0,00
2.2	MATERIAL, SUMINISTROS Y OTROS	149.052,17	0,00	149.052,17	149.052,17	0,00
2.2.1	SUMINISTROS	26.911,81	0,00	26.911,81	26.911,81	0,00
2.2.1.00	ENERGIA ELECTRICA	23.741,08	0,00	23.741,08	23.741,08	0,00
2.2.1.02	GAS	3.170,73	0,00	3.170,73	3.170,73	0,00
2.2.2	COMUNICACIONES	19,63	0,00	19,63	19,63	0,00
2.2.2.01	POSTALES	19,63	0,00	19,63	19,63	0,00
2.2.6	GASTOS DIVERSOS	23.509,97	0,00	23.509,97	23.509,97	0,00
2.2.6.02	PUBLICIDAD Y PROPAGANDA	2.476,99	0,00	2.476,99	2.476,99	0,00
2.2.6.06	REUNIONES, CONFERENCIAS Y CURSOS	21.032,98	0,00	21.032,98	21.032,98	0,00
2.2.7	TRABAJOS REALIZADOS POR OTRAS EMPRESAS	98.610,76	0,00	98.610,76	98.610,76	0,00
2.2.7.00	LIMPIEZA Y ASEO	21.660,38	0,00	21.660,38	21.660,38	0,00
2.2.7.01	SEGURIDAD	76.950,38	0,00	76.950,38	76.950,38	0,00
4	TRANSFERENCIAS CORRIENTES	84.374,97	0,00	84.374,97	84.374,97	0,00
4.4	AL RESTO DEL SECTOR PUBLICO DE LA C.A.R.	59.374,97	0,00	59.374,97	59.374,97	0,00
4.4.8	OTROS ENTES SP SEGUN CN	59.374,97	0,00	59.374,97	59.374,97	0,00
4.4.8.00	X	59.374,97	0,00	59.374,97	59.374,97	0,00
4.8	A FAMILIAS E INSTITUCIONES SIN FINES DE LUCRO	25.000,00	0,00	25.000,00	25.000,00	0,00
4.8.0	X	25.000,00	0,00	25.000,00	25.000,00	0,00
4.8.0.00	X	25.000,00	0,00	25.000,00	25.000,00	0,00
6	INVERSIONES REALES	1.427,80	0,00	1.427,80	1.427,80	0,00
6.3	INVERSION DE REPOSICION ASOCIADA AL FUNCION. OPERAT. DE LOS SERVICIOS	1.427,80	0,00	1.427,80	1.427,80	0,00
6.3.2	EDIFICIOS Y OTRAS CONSTRUCCIONES	1.427,80	0,00	1.427,80	1.427,80	0,00
6.3.2.03	INCORPORACION DE BIENES Y SERVICIOS	1.427,80	0,00	1.427,80	1.427,80	0,00
7	TRANSFERENCIAS DE CAPITAL	3.125,00	0,00	3.125,00	3.125,00	0,00
7.8	A FAMILIAS E INSTITUCIONES SIN FINES DE LUCRO	3.125,00	0,00	3.125,00	3.125,00	0,00
7.8.0	X	3.125,00	0,00	3.125,00	3.125,00	0,00



**Gobierno
de La
Rioja**

LKCAM310

Adm. Pública y Hacienda

SICAP - Sistema de Información Contable

OBLIGACIONES DE PRESUPUESTOS CERRADOS

Ejercicio: 2015

Página 144

Ejercicio Origen: 2014

Información a fecha: 31/12/2015

Unidad monetaria: Euros

Clasificación Orgánica 190301 DESARROLLO ECONÓMICO E INNOVACIÓN / DIRECCIÓN GENERAL DE INNOVACIÓN, TRABAJO, INDUSTRIA Y COMERCIO / SERVICIOS GENERALES

Clasificación Funcional 5411 PRODUCCION DE BIENES PUBLICOS DE CARACTER ECONOMICO / INVESTIGACION, DESARROLLO E INNOVACIÓN / ADMINISTRACIÓN GENERAL DE INVESTIGACIÓN, DESARROLLO E INOVACIÓN / ADMINISTRACIÓN GENERAL DE INVESTIGACIÓN Y DESARROLLO

Clasificación Económica	Denominación	Saldo Inicial Obligaciones Pdes. de Pago	Rectificaciones o Anulaciones Saldo Inicial	Total Obligaciones	Pagos Realizados	Total Obligaciones Pdes. de Pago
Total Orgánico / Funcional	190301 / 5411	247.346,90	0,00	247.346,90	247.346,90	0,00



Gobierno
de La
Rioja

Adm. Pública y Hacienda

SICAP - Sistema de Información Contable

OBLIGACIONES DE PRESUPUESTOS CERRADOS

Ejercicio: 2015

Página 145

Ejercicio Origen: 2014

Información a fecha: 31/12/2015

Unidad monetaria: Euros

Clasificación Orgánica 190301 DESARROLLO ECONÓMICO E INNOVACIÓN / DIRECCIÓN GENERAL DE INNOVACIÓN, TRABAJO, INDUSTRIA Y COMERCIO / SERVICIOS GENERALES

Clasificación Funcional 5491 PRODUCCION DE BIENES PUBLICOS DE CARACTER ECONOMICO / INVESTIGACION, DESARROLLO E INNOVACIÓN / INVESTIGACIÓN Y DESARROLLO RELACIONADO EN OTROS SECTORES / ADMINISTRACION PARA LA INNOVACION. ENERGIA

Clasificación Económica	Denominación	Saldo Inicial Obligaciones Pdes. de Pago	Rectificaciones o Anulaciones Saldo Inicial	Total Obligaciones	Pagos Realizados	Total Obligaciones Pdes. de Pago
2	GASTOS EN BIENES CORRIENTES Y SERVICIOS	2.177,78	0,00	2.177,78	2.177,78	0,00
2.2	MATERIAL, SUMINISTROS Y OTROS	2.177,78	0,00	2.177,78	2.177,78	0,00
2.2.7	TRABAJOS REALIZADOS POR OTRAS EMPRESAS	2.177,78	0,00	2.177,78	2.177,78	0,00
2.2.7.06	ESTUDIOS Y TRABAJOS TECNICOS	2.177,78	0,00	2.177,78	2.177,78	0,00
Total Orgánico / Funcional	190301 / 5491	2.177,78	0,00	2.177,78	2.177,78	0,00



Gobierno
de La
Rioja

Adm. Pública y Hacienda

SICAP - Sistema de Información Contable

OBLIGACIONES DE PRESUPUESTOS CERRADOS

Ejercicio: 2015

Página 146

Ejercicio Origen: 2014

Información a fecha: 31/12/2015

Unidad monetaria: Euros

Clasificación Orgánica 190301 DESARROLLO ECONÓMICO E INNOVACIÓN / DIRECCIÓN GENERAL DE INNOVACIÓN, TRABAJO, INDUSTRIA Y COMERCIO / SERVICIOS GENERALES

Clasificación Funcional 5493 PRODUCCION DE BIENES PUBLICOS DE CARACTER ECONOMICO / INVESTIGACION, DESARROLLO E INNOVACIÓN / INVESTIGACIÓN Y DESARROLLO RELACIONADO EN OTROS SECTORES / INNOVACIÓN EN ACTIVIDADES DE SEGURIDAD INDUSTRIAL, COMERCIALES Y ARTESANAS

Clasificación Económica	Denominación	Saldo Inicial Obligaciones Pdes. de Pago	Rectificaciones o Anulaciones Saldo Inicial	Total Obligaciones	Pagos Realizados	Total Obligaciones Pdes. de Pago
4	TRANSFERENCIAS CORRIENTES	2.818,20	0,00	2.818,20	2.818,20	0,00
4.6	A CORPORACIONES LOCALES	2.818,20	0,00	2.818,20	2.818,20	0,00
4.6.1	A AYUNTAMIENTOS	2.818,20	0,00	2.818,20	2.818,20	0,00
4.6.1.00	X	2.818,20	0,00	2.818,20	2.818,20	0,00
Total Orgánico / Funcional	190301 / 5493	2.818,20	0,00	2.818,20	2.818,20	0,00



Gobierno
de La
Rioja

Adm. Pública y Hacienda

SICAP - Sistema de Información Contable

OBLIGACIONES DE PRESUPUESTOS CERRADOS

Ejercicio: 2015

Página 147

Ejercicio Origen: 2014


Información a fecha: 31/12/2015

Unidad monetaria: Euros

Clasificación Orgánica 190301 DESARROLLO ECONÓMICO E INNOVACIÓN / DIRECCIÓN GENERAL DE INNOVACIÓN, TRABAJO, INDUSTRIA Y COMERCIO / SERVICIOS GENERALES

Clasificación Funcional 7221 REGULACION ECONOMICA DE SECTORES PRODUCTIVOS / INDUSTRIA / ACTUACIONES ADMINISTRATIVAS SOBRE LA INDUSTRIA / REGULACION, PROTECCION DE LA PROPIEDAD Y CALIDAD INDUSTRIAL

Clasificación Económica	Denominación	Saldo Inicial Obligaciones Pdes. de Pago	Rectificaciones o Anulaciones Saldo Inicial	Total Obligaciones	Pagos Realizados	Total Obligaciones Pdes. de Pago
2	GASTOS EN BIENES CORRIENTES Y SERVICIOS	3.991,37	0,00	3.991,37	3.991,37	0,00
2.2	MATERIAL, SUMINISTROS Y OTROS	3.991,37	0,00	3.991,37	3.991,37	0,00
2.2.0	MATERIAL DE OFICINA	683,25	0,00	683,25	683,25	0,00
2.2.0.00	ORDINARIO NO INVENTARIABLE	678,05	0,00	678,05	678,05	0,00
2.2.0.02	MATERIAL INFORMATICO NO INVENTARIABLE	5,20	0,00	5,20	5,20	0,00
2.2.1	SUMINISTROS	3.308,12	0,00	3.308,12	3.308,12	0,00
2.2.1.00	ENERGIA ELECTRICA	3.308,12	0,00	3.308,12	3.308,12	0,00
Total Orgánico / Funcional	190301 / 7221	3.991,37	0,00	3.991,37	3.991,37	0,00



Gobierno
de La
Rioja

Adm. Pública y Hacienda

SICAP - Sistema de Información Contable

OBLIGACIONES DE PRESUPUESTOS CERRADOS

Ejercicio: 2015

Página 148

Ejercicio Origen: 2014


Información a fecha: 31/12/2015

Unidad monetaria: Euros

Clasificación Orgánica 190301 DESARROLLO ECONÓMICO E INNOVACIÓN / DIRECCIÓN GENERAL DE INNOVACIÓN, TRABAJO, INDUSTRIA Y COMERCIO / SERVICIOS GENERALES

Clasificación Funcional 7611 REGULACION ECONOMICA DE SECTORES PRODUCTIVOS / COMERCIO / ORDENACION Y PROMOCION DEL COMERCIO / ORDENACIÓN Y CONTROL DEL COMER. INTERIOR, ARTESANÍA Y DEFENSA DE LA COMPETENCIA

Clasificación Económica	Denominación	Saldo Inicial Obligaciones Pdes. de Pago	Rectificaciones o Anulaciones Saldo Inicial	Total Obligaciones	Pagos Realizados	Total Obligaciones Pdes. de Pago
2	GASTOS EN BIENES CORRIENTES Y SERVICIOS	3.607,85	0,00	3.607,85	3.607,85	0,00
2.2	MATERIAL, SUMINISTROS Y OTROS	3.607,85	0,00	3.607,85	3.607,85	0,00
2.2.2	COMUNICACIONES	2.698,00	0,00	2.698,00	2.698,00	0,00
2.2.2.01	POSTALES	2.698,00	0,00	2.698,00	2.698,00	0,00
2.2.7	TRABAJOS REALIZADOS POR OTRAS EMPRESAS	909,85	0,00	909,85	909,85	0,00
2.2.7.01	SEGURIDAD	909,85	0,00	909,85	909,85	0,00
6	INVERSIONES REALES	894,53	0,00	894,53	894,53	0,00
6.2	INVERSION NUEVA ASOCIADA AL FUNCIONAMIENTO OPERATIVO DE LOS SERVICIOS	894,53	0,00	894,53	894,53	0,00
6.2.5	MOBILIARIO Y ENSERES	894,53	0,00	894,53	894,53	0,00
6.2.5.00	ADQUISICION	894,53	0,00	894,53	894,53	0,00
Total Orgánico / Funcional	190301 / 7611	4.502,38	0,00	4.502,38	4.502,38	0,00



Gobierno
de La
Rioja

Adm. Pública y Hacienda

Ejercicio: 2015

SICAP - Sistema de Información Contable

OBLIGACIONES DE PRESUPUESTOS CERRADOS

Página 149


Ejercicio Origen: 2014

Información a fecha: 31/12/2015

Unidad monetaria: Euros

Clasificación Orgánica 190302 DESARROLLO ECONÓMICO E INNOVACIÓN / DIRECCIÓN GENERAL DE INNOVACIÓN, TRABAJO, INDUSTRIA Y COMERCIO / CENTRO NACIONAL DE FORMACIÓN EN NUEVAS TECNOLOGÍAS
Clasificación Funcional 5462 PRODUCCION DE BIENES PUBLICOS DE CARACTER ECONOMICO / INVESTIGACION, DESARROLLO E INNOVACIÓN / INVESTIGACIÓN, DESARROLLO E INNOVACIÓN EN MATERIA INDUSTRIAL Y EMPRESARIAL / I+D+i FORMACIÓN NUEVAS TECNOLOGÍAS

Clasificación Económica	Denominación	Saldo Inicial Obligaciones Pdes. de Pago	Rectificaciones o Anulaciones Saldo Inicial	Total Obligaciones	Pagos Realizados	Total Obligaciones Pdes. de Pago
2	GASTOS EN BIENES CORRIENTES Y SERVICIOS	48.364,21	0,00	48.364,21	48.364,21	0,00
2.2	MATERIAL, SUMINISTROS Y OTROS	48.364,21	0,00	48.364,21	48.364,21	0,00
2.2.7	TRABAJOS REALIZADOS POR OTRAS EMPRESAS	48.364,21	0,00	48.364,21	48.364,21	0,00
2.2.7.11	X	48.364,21	0,00	48.364,21	48.364,21	0,00
6	INVERSIONES REALES	74.417,53	0,00	74.417,53	74.417,53	0,00
6.2	INVERSION NUEVA ASOCIADA AL FUNCIONAMIENTO OPERATIVO DE LOS SERVICIOS	74.417,53	0,00	74.417,53	74.417,53	0,00
6.2.5	MOBILIARIO Y ENSERES	8.692,04	0,00	8.692,04	8.692,04	0,00
6.2.5.00	ADQUISICION	8.692,04	0,00	8.692,04	8.692,04	0,00
6.2.6	EQUIPOS PARA PROCESOS DE INFORMACION	65.725,49	0,00	65.725,49	65.725,49	0,00
6.2.6.00	ADQUISICION	65.725,49	0,00	65.725,49	65.725,49	0,00
Total Orgánico / Funcional	190302 / 5462	122.781,74	0,00	122.781,74	122.781,74	0,00



Gobierno
de La
Rioja

Adm. Pública y Hacienda

SICAP - Sistema de Información Contable

OBLIGACIONES DE PRESUPUESTOS CERRADOS

Ejercicio: 2015

Página 150

Ejercicio Origen: 2014

Información a fecha: 31/12/2015

Unidad monetaria: Euros

Clasificación Orgánica 1904 DESARROLLO ECONÓMICO E INNOVACIÓN / DIRECCIÓN GENERAL DE TRABAJO Y SALUD LABORAL

Clasificación Funcional 3151 PROTECCION Y PROMOCION SOCIAL / PROTECCION SOCIAL / RELACIONES LABORALES / ADMON. DE LAS RELACIONES LABORALES Y DE TRABAJO

Clasificación Económica	Denominación	Saldo Inicial Obligaciones Pdes. de Pago	Rectificaciones o Anulaciones Saldo Inicial	Total Obligaciones	Pagos Realizados	Total Obligaciones Pdes. de Pago
2	GASTOS EN BIENES CORRIENTES Y SERVICIOS	5.172,66	0,00	5.172,66	5.172,66	0,00
2.2	MATERIAL, SUMINISTROS Y OTROS	5.172,66	0,00	5.172,66	5.172,66	0,00
2.2.2	COMUNICACIONES	5.172,66	0,00	5.172,66	5.172,66	0,00
2.2.2.01	POSTALES	5.172,66	0,00	5.172,66	5.172,66	0,00
4	TRANSFERENCIAS CORRIENTES	206.237,25	0,00	206.237,25	206.237,25	0,00
4.8	A FAMILIAS E INSTITUCIONES SIN FINES DE LUCRO	206.237,25	0,00	206.237,25	206.237,25	0,00
4.8.1	X	83.500,00	0,00	83.500,00	83.500,00	0,00
4.8.3	X	122.737,25	0,00	122.737,25	122.737,25	0,00
4.8.3.01	X	51.916,25	0,00	51.916,25	51.916,25	0,00
4.8.3.02	X	70.821,00	0,00	70.821,00	70.821,00	0,00
6	INVERSIONES REALES	5.082,00	0,00	5.082,00	5.082,00	0,00
6.2	INVERSION NUEVA ASOCIADA AL FUNCIONAMIENTO OPERATIVO DE LOS SERVICIOS	5.082,00	0,00	5.082,00	5.082,00	0,00
6.2.3	MAQUINARIA, INSTALACIONES Y UTILLAJE	5.082,00	0,00	5.082,00	5.082,00	0,00
6.2.3.00	ADQUISICION	5.082,00	0,00	5.082,00	5.082,00	0,00
Total Orgánico / Funcional	1904 / 3151	216.491,91	0,00	216.491,91	216.491,91	0,00



Ejercicio Origen: 2014


Información a fecha: 31/12/2015

Unidad monetaria: Euros

Clasificación Orgánica 1904 DESARROLLO ECONÓMICO E INNOVACIÓN / DIRECCIÓN GENERAL DE TRABAJO Y SALUD LABORAL

Clasificación Funcional 4132 PRODUCCION DE BIENES PUBLICOS DE CARACTER SOCIAL / SALUD / ACCIONES PUBLICAS RELATIVAS A LA SALUD / ACTIVIDADES DE PREVENCION Y SEGUIMIENTO DE SALUD LABORAL

Clasificación Económica	Denominación	Saldo Inicial Obligaciones Pdes. de Pago	Rectificaciones o Anulaciones Saldo Inicial	Total Obligaciones	Pagos Realizados	Total Obligaciones Pdes. de Pago
2	GASTOS EN BIENES CORRIENTES Y SERVICIOS	16.332,79	0,00	16.332,79	16.332,79	0,00
2.2	MATERIAL, SUMINISTROS Y OTROS	16.332,79	0,00	16.332,79	16.332,79	0,00
2.2.0	MATERIAL DE OFICINA	1.681,24	0,00	1.681,24	1.681,24	0,00
2.2.0.00	ORDINARIO NO INVENTARIABLE	1.665,63	0,00	1.665,63	1.665,63	0,00
2.2.0.02	MATERIAL INFORMÁTICO NO INVENTARIABLE	15,61	0,00	15,61	15,61	0,00
2.2.1	SUMINISTROS	8.139,18	0,00	8.139,18	8.139,18	0,00
2.2.1.00	ENERGÍA ELÉCTRICA	8.139,18	0,00	8.139,18	8.139,18	0,00
2.2.2	COMUNICACIONES	553,86	0,00	553,86	553,86	0,00
2.2.2.01	POSTALES	553,86	0,00	553,86	553,86	0,00
2.2.7	TRABAJOS REALIZADOS POR OTRAS EMPRESAS	5.958,51	0,00	5.958,51	5.958,51	0,00
2.2.7.00	LIMPIEZA Y ASEO	5.958,51	0,00	5.958,51	5.958,51	0,00
Total Orgánico / Funcional	1904 / 4132	16.332,79	0,00	16.332,79	16.332,79	0,00



Clasificación Orgánica 1905 DESARROLLO ECONÓMICO E INNOVACIÓN / D.G. DE FORMACIÓN Y EMPLEO

Clasificación Funcional 3221 PROTECCION Y PROMOCION SOCIAL / PROMOCION SOCIAL / FOMENTO DEL EMPLEO Y PROMOCION INDUSTRIAL Y EMPRESARIAL / FOMENTO DEL EMPLEO Y FORMACION OCUPACIONAL

Clasificación Económica	Denominación	Saldo Inicial Obligaciones Pdes. de Pago	Rectificaciones o Anulaciones Saldo Inicial	Total Obligaciones	Pagos Realizados	Total Obligaciones Pdes. de Pago
2	GASTOS EN BIENES CORRIENTES Y SERVICIOS	63.199,08	0,00	63.199,08	63.199,08	0,00
2.0	ARRENDAMIENTOS Y CANONES	8.841,86	0,00	8.841,86	8.841,86	0,00
2.0.2	EDIFICIOS Y OTRAS CONSTRUCCIONES	8.841,86	0,00	8.841,86	8.841,86	0,00
2.2	MATERIAL, SUMINISTROS Y OTROS	54.357,22	0,00	54.357,22	54.357,22	0,00
2.2.0	MATERIAL DE OFICINA	2.797,40	0,00	2.797,40	2.797,40	0,00
2.2.0.00	ORDINARIO NO INVENTARIABLE	2.797,40	0,00	2.797,40	2.797,40	0,00
2.2.1	SUMINISTROS	13.563,21	0,00	13.563,21	13.563,21	0,00
2.2.1.00	ENERGIA ELECTRICA	13.156,48	0,00	13.156,48	13.156,48	0,00
2.2.1.02	GAS	406,73	0,00	406,73	406,73	0,00
2.2.2	COMUNICACIONES	8.472,82	0,00	8.472,82	8.472,82	0,00
2.2.2.01	POSTALES	8.472,82	0,00	8.472,82	8.472,82	0,00
2.2.6	GASTOS DIVERSOS	163,35	0,00	163,35	163,35	0,00
2.2.6.06	REUNIONES, CONFERENCIAS Y CURSOS	163,35	0,00	163,35	163,35	0,00
2.2.7	TRABAJOS REALIZADOS POR OTRAS EMPRESAS	29.360,44	0,00	29.360,44	29.360,44	0,00
2.2.7.00	LIMPIEZA Y ASEO	17.674,45	0,00	17.674,45	17.674,45	0,00
2.2.7.04	CUSTODIA, DEPOSITOS Y ALMACENAJE	1.037,99	0,00	1.037,99	1.037,99	0,00
2.2.7.06	ESTUDIOS Y TRABAJOS TECNICOS	10.648,00	0,00	10.648,00	10.648,00	0,00
4	TRANSFERENCIAS CORRIENTES	3.421.787,88	0,00	3.421.787,88	3.420.862,35	925,53
4.6	A CORPORACIONES LOCALES	179.983,96	0,00	179.983,96	179.983,96	0,00
4.6.1	A AYUNTAMIENTOS	141.467,92	0,00	141.467,92	141.467,92	0,00
4.6.1.04	X	74.425,42	0,00	74.425,42	74.425,42	0,00
4.6.1.07	X	67.042,50	0,00	67.042,50	67.042,50	0,00
4.6.2	A MANCOMUNIDADES DE MUNICIPIOS	38.516,04	0,00	38.516,04	38.516,04	0,00
4.6.2.04	X	38.516,04	0,00	38.516,04	38.516,04	0,00
4.7	A EMPRESAS PRIVADAS	1.131.155,71	0,00	1.131.155,71	1.131.155,71	0,00
4.7.0	X	1.131.155,71	0,00	1.131.155,71	1.131.155,71	0,00
4.7.0.01	X	299.505,45	0,00	299.505,45	299.505,45	0,00
4.7.0.03	X	93.381,12	0,00	93.381,12	93.381,12	0,00
4.7.0.04	X	655.721,54	0,00	655.721,54	655.721,54	0,00
4.7.0.07	X	79.123,60	0,00	79.123,60	79.123,60	0,00
4.7.0.10	X	3.424,00	0,00	3.424,00	3.424,00	0,00
4.8	A FAMILIAS E INSTITUCIONES SIN FINES DE LUCRO	2.110.648,21	0,00	2.110.648,21	2.109.722,68	925,53
4.8.0	X	2.110.648,21	0,00	2.110.648,21	2.109.722,68	925,53



Gobierno
de La
Rioja

Adm. Pública y Hacienda

SICAP - Sistema de Información Contable

OBLIGACIONES DE PRESUPUESTOS CERRADOS

Ejercicio: 2015

Página 153

Ejercicio Origen: 2014


Información a fecha: 31/12/2015


Unidad monetaria: Euros

Clasificación Orgánica 1905 DESARROLLO ECONÓMICO E INNOVACIÓN / D.G. DE FORMACIÓN Y EMPLEO

Clasificación Funcional 3221 PROTECCION Y PROMOCION SOCIAL / PROMOCION SOCIAL / FOMENTO DEL EMPLEO Y PROMOCION INDUSTRIAL Y EMPRESARIAL / FOMENTO DEL EMPLEO Y FORMACION OCUPACIONAL

Clasificación Económica	Denominación	Saldo Inicial Obligaciones Pdes. de Pago	Rectificaciones o Anulaciones Saldo Inicial	Total Obligaciones	Pagos Realizados	Total Obligaciones Pdes. de Pago
4.8.0.00	X	584.614,00	0,00	584.614,00	584.614,00	0,00
4.8.0.02	X	466.035,62	0,00	466.035,62	466.035,62	0,00
4.8.0.03	X	13.280,26	0,00	13.280,26	13.280,26	0,00
4.8.0.06	X	6.180,29	0,00	6.180,29	5.254,76	925,53
4.8.0.07	X	423.774,44	0,00	423.774,44	423.774,44	0,00
4.8.0.08	X	363.156,66	0,00	363.156,66	363.156,66	0,00
4.8.0.10	X	28.920,62	0,00	28.920,62	28.920,62	0,00
4.8.0.12	X	165.437,09	0,00	165.437,09	165.437,09	0,00
4.8.0.13	X	59.249,23	0,00	59.249,23	59.249,23	0,00
6	INVERSIONES REALES	5.402,36	0,00	5.402,36	5.402,36	0,00
6.3	INVERSION DE REPOSICION ASOCIADA AL FUNCION. OPERAT. DE LOS SERVICIOS	5.402,36	0,00	5.402,36	5.402,36	0,00
6.3.5	MOBILIARIO Y ENSERES	5.402,36	0,00	5.402,36	5.402,36	0,00
6.3.5.00	ADQUISICION	5.402,36	0,00	5.402,36	5.402,36	0,00
Total Orgánico / Funcional	1905 / 3221	3.490.389,32	0,00	3.490.389,32	3.489.463,79	925,53
*** TOTAL GENERAL ***		223.985.588,42	-5.425,02	223.980.163,40	145.964.893,56	78.015.269,84

	Gobierno de La Rioja	Consejería de Administración Pública y Hacienda	Ejercicio 2015
		SICAP - Sistema de Información Contable	

	Gobierno de La Rioja	Consejería de Administración Pública y Hacienda	Ejercicio 2015
		SICAP - Sistema de Información Contable	

VI MEMORIA
12 Información presupuestaria
b) Presupuestos cerrados
Presupuesto de ingresos




Gobierno de
La Rioja

Consejería de Administración Pública y Hacienda

SICAP - Sistema de Información Contable

Ejercicio 2015



Gobierno
de La
Rioja

Adm. Pública y Hacienda

SICAP - Sistema de Información Contable

I. DERECHOS A COBRAR DE PRESUPUESTOS CERRADOS

Ejercicio: 2015

Página 1

Ejercicio Origen: 1991

Información a fecha: 31/12/2015

Unidad monetaria: Euros

Clasificación Económica	Denominación	Saldo Inicial Pendiente de Cobro	Rectificaciones Saldo Inicial	Anulaciones por Anulación	Anulaciones por Aplaz./Fraccion.	Total Derechos Pdtes. de Cobro
2	IMPUESTOS INDIRECTOS	Ingreso Directo: 7,06 Ingreso por Recibo: 0,00	0,00	0,00	0,00	7,06 0,00
2.0	SOBRE TRANSMISIONES PATRIMONIALES Y ACTOS JURIDICOS DOCUMENTADOS	Ingreso Directo: 7,06 Ingreso por Recibo: 0,00	0,00	0,00	0,00	7,06 0,00
2.0.1	SOBRE ACTOS JURIDICOS DOCUMENTADOS	Ingreso Directo: 7,06 Ingreso por Recibo: 0,00	0,00	0,00	0,00	7,06 0,00
Total Ejercicio Origen 1991		Ingreso Directo: 7,06 Ingreso por Recibo: 0,00	0,00	0,00	0,00	7,06 0,00



Ejercicio Origen: 1994

Información a fecha: 31/12/2015

Unidad monetaria: Euros

Clasificación Económica	Denominación		Saldo Inicial Pendiente de Cobro	Rectificaciones Saldo Inicial	Anulaciones por Anulación	Anulaciones por Aplaz./Fraccion.	Total Derechos Pdtes. de Cobro
2	IMPUESTOS INDIRECTOS	Ingreso Directo:	861,74	0,00	0,00	0,00	861,74
		Ingreso por Recibo:	0,00	0,00	0,00	0,00	0,00
2.0	SOBRE TRANSMISIONES PATRIMONIALES Y ACTOS JURIDICOS DOCUMENTADOS	Ingreso Directo:	861,74	0,00	0,00	0,00	861,74
		Ingreso por Recibo:	0,00	0,00	0,00	0,00	0,00
2.0.0	SOBRE TRANSMISIONES PATRIMONIALES	Ingreso Directo:	861,74	0,00	0,00	0,00	861,74
		Ingreso por Recibo:	0,00	0,00	0,00	0,00	0,00
3	TASAS Y OTROS INGRESOS.	Ingreso Directo:	3.832,05	0,00	0,00	0,00	3.832,05
		Ingreso por Recibo:	0,00	0,00	0,00	0,00	0,00
3.9	OTROS INGRESOS	Ingreso Directo:	3.832,05	0,00	0,00	0,00	3.832,05
		Ingreso por Recibo:	0,00	0,00	0,00	0,00	0,00
3.9.1	RECARGOS Y MULTAS	Ingreso Directo:	3.832,05	0,00	0,00	0,00	3.832,05
		Ingreso por Recibo:	0,00	0,00	0,00	0,00	0,00
3.9.1.02	MULTAS Y SANCIONES	Ingreso Directo:	3.832,05	0,00	0,00	0,00	3.832,05
		Ingreso por Recibo:	0,00	0,00	0,00	0,00	0,00
5	INGRESOS PATRIMONIALES.	Ingreso Directo:	18.781,13	0,00	0,00	0,00	18.781,13
		Ingreso por Recibo:	0,00	0,00	0,00	0,00	0,00
5.1	INTERESES DE ANTICIPOS Y PRESTAMOS CONCEDIDOS	Ingreso Directo:	18.763,82	0,00	0,00	0,00	18.763,82
		Ingreso por Recibo:	0,00	0,00	0,00	0,00	0,00
5.1.8	A FAMILIAS E INSTITUCIONES SIN FINES DE LUCRO	Ingreso Directo:	18.763,82	0,00	0,00	0,00	18.763,82
		Ingreso por Recibo:	0,00	0,00	0,00	0,00	0,00
5.1.8.01	OTROS GRUPOS DE VIVIENDAS PROTECCION OFICIAL	Ingreso Directo:	18.763,82	0,00	0,00	0,00	18.763,82
		Ingreso por Recibo:	0,00	0,00	0,00	0,00	0,00
5.4	RENTAS DE BIENES INMUEBLES	Ingreso Directo:	17,31	0,00	0,00	0,00	17,31
		Ingreso por Recibo:	0,00	0,00	0,00	0,00	0,00
5.4.0	ARRENDAMIENTOS DE FINCAS URBANAS	Ingreso Directo:	17,31	0,00	0,00	0,00	17,31
		Ingreso por Recibo:	0,00	0,00	0,00	0,00	0,00
5.4.0.08	ARRENDAMIENTOS PARA USOS DISTINTOS DE VIVIENDAS	Ingreso Directo:	17,31	0,00	0,00	0,00	17,31
		Ingreso por Recibo:	0,00	0,00	0,00	0,00	0,00
8	ACTIVOS FINANCIEROS	Ingreso Directo:	634,30	0,00	0,00	0,00	634,30
		Ingreso por Recibo:	0,00	0,00	0,00	0,00	0,00
8.3	REINTEGRO DE PRESTAMOS CONCEDIDOS FUERA DEL SECTOR PUBLICO	Ingreso Directo:	634,30	0,00	0,00	0,00	634,30
		Ingreso por Recibo:	0,00	0,00	0,00	0,00	0,00
8.3.1	A LARGO PLAZO	Ingreso Directo:	634,30	0,00	0,00	0,00	634,30
		Ingreso por Recibo:	0,00	0,00	0,00	0,00	0,00
8.3.1.01	OTROS GRUPOS DE VIVIENDAS	Ingreso Directo:	634,30	0,00	0,00	0,00	634,30
		Ingreso por Recibo:	0,00	0,00	0,00	0,00	0,00
Total Ejercicio Origen 1994		Ingreso Directo:	24.109,22	0,00	0,00	0,00	24.109,22
		ngreso por Recibo:	0,00	0,00	0,00	0,00	0,00



Ejercicio Origen: 1995

Información a fecha: 31/12/2015

Unidad monetaria: Euros

Clasificación Económica	Denominación		Saldo Inicial Pendiente de Cobro	Rectificaciones Saldo Inicial	Anulaciones por Anulación	Anulaciones por Aplaz./Fraccion.	Total Derechos Pdtes. de Cobro
5	INGRESOS PATRIMONIALES.	Ingreso Directo:	3.035,64	0,00	0,00	0,00	3.035,64
		Ingreso por Recibo:	0,00	0,00	0,00	0,00	0,00
5.1	INTERESES DE ANTICIPOS Y PRESTAMOS CONCEDIDOS	Ingreso Directo:	3.035,64	0,00	0,00	0,00	3.035,64
		Ingreso por Recibo:	0,00	0,00	0,00	0,00	0,00
5.1.8	A FAMILIAS E INSTITUCIONES SIN FINES DE LUCRO	Ingreso Directo:	3.035,64	0,00	0,00	0,00	3.035,64
		Ingreso por Recibo:	0,00	0,00	0,00	0,00	0,00
5.1.8.01	OTROS GRUPOS DE VIVIENDAS PROTECCION OFICIAL	Ingreso Directo:	3.035,64	0,00	0,00	0,00	3.035,64
		Ingreso por Recibo:	0,00	0,00	0,00	0,00	0,00
8	ACTIVOS FINANCIEROS	Ingreso Directo:	233,20	0,00	0,00	0,00	233,20
		Ingreso por Recibo:	0,00	0,00	0,00	0,00	0,00
8.3	REINTEGRO DE PRESTAMOS CONCEDIDOS FUERA DEL SECTOR PUBLICO	Ingreso Directo:	233,20	0,00	0,00	0,00	233,20
		Ingreso por Recibo:	0,00	0,00	0,00	0,00	0,00
8.3.1	A LARGO PLAZO	Ingreso Directo:	233,20	0,00	0,00	0,00	233,20
		Ingreso por Recibo:	0,00	0,00	0,00	0,00	0,00
8.3.1.01	OTROS GRUPOS DE VIVIENDAS	Ingreso Directo:	233,20	0,00	0,00	0,00	233,20
		Ingreso por Recibo:	0,00	0,00	0,00	0,00	0,00
Total Ejercicio Origen 1995		Ingreso Directo:	3.268,84	0,00	0,00	0,00	3.268,84
		ngreso por Recibo:	0,00	0,00	0,00	0,00	0,00



Ejercicio Origen: 1996

Información a fecha: 31/12/2015

Unidad monetaria: Euros

Clasificación Económica	Denominación		Saldo Inicial Pendiente de Cobro	Rectificaciones Saldo Inicial	Anulaciones por Anulación	Anulaciones por Aplaz./Fraccion.	Total Derechos Pdtes. de Cobro
3	TASAS Y OTROS INGRESOS.	Ingreso Directo:	89,31	0,00	0,00	0,00	89,31
		Ingreso por Recibo:	0,00	0,00	0,00	0,00	0,00
3.1	PRESTACION DE SERVICIOS	Ingreso Directo:	57,52	0,00	0,00	0,00	57,52
		Ingreso por Recibo:	0,00	0,00	0,00	0,00	0,00
3.1.8	DE LA CONSEJERÍA DE PRESIDENCIA Y JUSTICIA	Ingreso Directo:	57,52	0,00	0,00	0,00	57,52
		Ingreso por Recibo:	0,00	0,00	0,00	0,00	0,00
3.1.8.00	CAMPAMENTOS E INTERCAMBIOS	Ingreso Directo:	57,52	0,00	0,00	0,00	57,52
		Ingreso por Recibo:	0,00	0,00	0,00	0,00	0,00
3.9	OTROS INGRESOS	Ingreso Directo:	31,79	0,00	0,00	0,00	31,79
		Ingreso por Recibo:	0,00	0,00	0,00	0,00	0,00
3.9.1	RECARGOS Y MULTAS	Ingreso Directo:	31,79	0,00	0,00	0,00	31,79
		Ingreso por Recibo:	0,00	0,00	0,00	0,00	0,00
3.9.1.02	MULTAS Y SANCIONES	Ingreso Directo:	31,79	0,00	0,00	0,00	31,79
		Ingreso por Recibo:	0,00	0,00	0,00	0,00	0,00
4	TRANSFERENCIAS CORRIENTES.	Ingreso Directo:	64.901,91	0,00	0,00	0,00	64.901,91
		Ingreso por Recibo:	0,00	0,00	0,00	0,00	0,00
4.9	DEL EXTERIOR	Ingreso Directo:	64.901,91	0,00	0,00	0,00	64.901,91
		Ingreso por Recibo:	0,00	0,00	0,00	0,00	0,00
4.9.0	PROGRAMA OPERATIVO FONDO SOCIAL EUROPEO	Ingreso Directo:	64.901,91	0,00	0,00	0,00	64.901,91
		Ingreso por Recibo:	0,00	0,00	0,00	0,00	0,00
4.9.0.09		Ingreso Directo:	64.901,91	0,00	0,00	0,00	64.901,91
		Ingreso por Recibo:	0,00	0,00	0,00	0,00	0,00
5	INGRESOS PATRIMONIALES.	Ingreso Directo:	3.426,58	0,00	0,00	0,00	3.426,58
		Ingreso por Recibo:	0,00	0,00	0,00	0,00	0,00
5.1	INTERESES DE ANTICIPOS Y PRESTAMOS CONCEDIDOS	Ingreso Directo:	3.253,72	0,00	0,00	0,00	3.253,72
		Ingreso por Recibo:	0,00	0,00	0,00	0,00	0,00
5.1.8	A FAMILIAS E INSTITUCIONES SIN FINES DE LUCRO	Ingreso Directo:	3.253,72	0,00	0,00	0,00	3.253,72
		Ingreso por Recibo:	0,00	0,00	0,00	0,00	0,00
5.1.8.00		Ingreso Directo:	566,44	0,00	0,00	0,00	566,44
		Ingreso por Recibo:	0,00	0,00	0,00	0,00	0,00
5.1.8.01	OTROS GRUPOS DE VIVIENDAS PROTECCION OFICIAL	Ingreso Directo:	2.687,28	0,00	0,00	0,00	2.687,28
		Ingreso por Recibo:	0,00	0,00	0,00	0,00	0,00
5.4	RENTAS DE BIENES INMUEBLES	Ingreso Directo:	172,86	0,00	0,00	0,00	172,86
		Ingreso por Recibo:	0,00	0,00	0,00	0,00	0,00
5.4.0	ARRENDAMIENTOS DE FINCAS URBANAS	Ingreso Directo:	172,86	0,00	0,00	0,00	172,86
		Ingreso por Recibo:	0,00	0,00	0,00	0,00	0,00
5.4.0.09	OTROS ALQUILERES DE VIVIENDAS	Ingreso Directo:	172,86	0,00	0,00	0,00	172,86
		Ingreso por Recibo:	0,00	0,00	0,00	0,00	0,00
6	ENAJENACION DE INVERSIONES REALES	Ingreso Directo:	18.366,93	0,00	0,00	0,00	18.366,93
		Ingreso por Recibo:	0,00	0,00	0,00	0,00	0,00
6.1	DE LAS DEMAS INVERSIONES REALES	Ingreso Directo:	18.366,93	0,00	0,00	0,00	18.366,93
		Ingreso por Recibo:	0,00	0,00	0,00	0,00	0,00



Ejercicio Origen: 1996

Información a fecha: 31/12/2015

Unidad monetaria: Euros

Clasificación Económica	Denominación		Saldo Inicial Pendiente de Cobro	Rectificaciones Saldo Inicial	Anulaciones por Anulación	Anulaciones por Aplaz./Fraccion.	Total Derechos Pdtes. de Cobro
6.1.0	ENAJENACION DE VIVIENDAS Y LOCALES COMERCIALES	Ingreso Directo:	18.366,93	0,00	0,00	0,00	18.366,93
		Ingreso por Recibo:	0,00	0,00	0,00	0,00	0,00
8	ACTIVOS FINANCIEROS	Ingreso Directo:	652,61	0,00	0,00	0,00	652,61
		Ingreso por Recibo:	0,00	0,00	0,00	0,00	0,00
8.3	REINTEGRO DE PRESTAMOS CONCEDIDOS FUERA DEL SECTOR PUBLICO	Ingreso Directo:	652,61	0,00	0,00	0,00	652,61
		Ingreso por Recibo:	0,00	0,00	0,00	0,00	0,00
8.3.1	A LARGO PLAZO	Ingreso Directo:	652,61	0,00	0,00	0,00	652,61
		Ingreso por Recibo:	0,00	0,00	0,00	0,00	0,00
8.3.1.01	OTROS GRUPOS DE VIVIENDAS	Ingreso Directo:	652,61	0,00	0,00	0,00	652,61
		Ingreso por Recibo:	0,00	0,00	0,00	0,00	0,00
Total Ejercicio Origen 1996		Ingreso Directo:	87.437,34	0,00	0,00	0,00	87.437,34
		ngreso por Recibo:	0,00	0,00	0,00	0,00	0,00



Ejercicio Origen: 1997

Información a fecha: 31/12/2015

Unidad monetaria: Euros

Clasificación Económica	Denominación		Saldo Inicial Pendiente de Cobro	Rectificaciones Saldo Inicial	Anulaciones por Anulación	Anulaciones por Aplaz./Fraccion.	Total Derechos Pdtes. de Cobro
1	IMPUESTOS DIRECTOS	Ingreso Directo:	1.674,83	0,00	0,00	0,00	1.674,83
		Ingreso por Recibo:	0,00	0,00	0,00	0,00	0,00
1.1	SOBRE EL CAPITAL	Ingreso Directo:	1.674,83	0,00	0,00	0,00	1.674,83
		Ingreso por Recibo:	0,00	0,00	0,00	0,00	0,00
1.1.1	IMPUESTO SOBRE EL PATRIMONIO	Ingreso Directo:	1.674,83	0,00	0,00	0,00	1.674,83
		Ingreso por Recibo:	0,00	0,00	0,00	0,00	0,00
2	IMPUESTOS INDIRECTOS	Ingreso Directo:	27.094,18	0,00	0,00	0,00	27.094,18
		Ingreso por Recibo:	0,00	0,00	0,00	0,00	0,00
2.0	SOBRE TRANSMISIONES PATRIMONIALES Y ACTOS JURIDICOS DOCUMENTADOS	Ingreso Directo:	27.094,18	0,00	0,00	0,00	27.094,18
		Ingreso por Recibo:	0,00	0,00	0,00	0,00	0,00
2.0.0	SOBRE TRANSMISIONES PATRIMONIALES	Ingreso Directo:	27.094,17	0,00	0,00	0,00	27.094,17
		Ingreso por Recibo:	0,00	0,00	0,00	0,00	0,00
2.0.1	SOBRE ACTOS JURIDICOS DOCUMENTADOS	Ingreso Directo:	0,01	0,00	0,00	0,00	0,01
		Ingreso por Recibo:	0,00	0,00	0,00	0,00	0,00
3	TASAS Y OTROS INGRESOS.	Ingreso Directo:	13.584,65	0,00	0,00	0,00	13.584,65
		Ingreso por Recibo:	0,00	0,00	0,00	0,00	0,00
3.3	TASAS AFECTADAS EN DECRETOS DE TRANSFERENCIAS	Ingreso Directo:	38,51	0,00	0,00	0,00	38,51
		Ingreso por Recibo:	0,00	0,00	0,00	0,00	0,00
3.3.5	FOMENTO Y POLITICA TERRITORIAL	Ingreso Directo:	38,51	0,00	0,00	0,00	38,51
		Ingreso por Recibo:	0,00	0,00	0,00	0,00	0,00
3.3.5.05	TASA 09.06 ORDENACION DE TRANSPORTES MECÁNICOS POR CARRETERA	Ingreso Directo:	38,51	0,00	0,00	0,00	38,51
		Ingreso por Recibo:	0,00	0,00	0,00	0,00	0,00
3.9	OTROS INGRESOS	Ingreso Directo:	13.546,14	0,00	0,00	0,00	13.546,14
		Ingreso por Recibo:	0,00	0,00	0,00	0,00	0,00
3.9.1	RECARGOS Y MULTAS	Ingreso Directo:	12.561,16	0,00	0,00	0,00	12.561,16
		Ingreso por Recibo:	0,00	0,00	0,00	0,00	0,00
3.9.1.02	MULTAS Y SANCIONES	Ingreso Directo:	12.561,16	0,00	0,00	0,00	12.561,16
		Ingreso por Recibo:	0,00	0,00	0,00	0,00	0,00
3.9.9	INGRESOS DIVERSOS	Ingreso Directo:	984,98	0,00	0,00	0,00	984,98
		Ingreso por Recibo:	0,00	0,00	0,00	0,00	0,00
3.9.9.04	OTRAS INDEMNIZACIONES	Ingreso Directo:	420,71	0,00	0,00	0,00	420,71
		Ingreso por Recibo:	0,00	0,00	0,00	0,00	0,00
3.9.9.99	OTROS INGRESOS DIVERSOS	Ingreso Directo:	564,27	0,00	0,00	0,00	564,27
		Ingreso por Recibo:	0,00	0,00	0,00	0,00	0,00
4	TRANSFERENCIAS CORRIENTES.	Ingreso Directo:	10.517,71	0,00	0,00	0,00	10.517,71
		Ingreso por Recibo:	0,00	0,00	0,00	0,00	0,00
4.1	DE ORGANISMOS AUTONOMOS DE LA ADMINISTRACIÓN GENERAL DEL ESTADO	Ingreso Directo:	10.517,71	0,00	0,00	0,00	10.517,71
		Ingreso por Recibo:	0,00	0,00	0,00	0,00	0,00
4.1.0	DE ORGANISMOS AUTONOMOS	Ingreso Directo:	10.517,71	0,00	0,00	0,00	10.517,71
		Ingreso por Recibo:	0,00	0,00	0,00	0,00	0,00
4.1.0.03	INSTITUTO NACIONAL DE LA MUJER	Ingreso Directo:	10.517,71	0,00	0,00	0,00	10.517,71
		Ingreso por Recibo:	0,00	0,00	0,00	0,00	0,00




Ejercicio Origen: 1997

Información a fecha: 31/12/2015

Unidad monetaria: Euros

Clasificación Económica	Denominación		Saldo Inicial Pendiente de Cobro	Rectificaciones Saldo Inicial	Anulaciones por Anulación	Anulaciones por Aplaz./Fraccion.	Total Derechos Pdtes. de Cobro
5	INGRESOS PATRIMONIALES.	Ingreso Directo:	7.800,97	0,00	0,00	0,00	7.800,97
		Ingreso por Recibo:	0,00	0,00	0,00	0,00	0,00
5.1	INTERESES DE ANTICIPOS Y PRESTAMOS CONCEDIDOS	Ingreso Directo:	5.691,74	0,00	0,00	0,00	5.691,74
		Ingreso por Recibo:	0,00	0,00	0,00	0,00	0,00
5.1.8	A FAMILIAS E INSTITUCIONES SIN FINES DE LUCRO	Ingreso Directo:	5.691,74	0,00	0,00	0,00	5.691,74
		Ingreso por Recibo:	0,00	0,00	0,00	0,00	0,00
5.1.8.00		Ingreso Directo:	1.631,78	0,00	0,00	0,00	1.631,78
		Ingreso por Recibo:	0,00	0,00	0,00	0,00	0,00
5.1.8.01	OTROS GRUPOS DE VIVIENDAS PROTECCION OFICIAL	Ingreso Directo:	4.059,96	0,00	0,00	0,00	4.059,96
		Ingreso por Recibo:	0,00	0,00	0,00	0,00	0,00
5.2	INTERESES DE DEPOSITOS	Ingreso Directo:	0,01	0,00	0,00	0,00	0,01
		Ingreso por Recibo:	0,00	0,00	0,00	0,00	0,00
5.2.0	INTERESES DE CUENTAS BANCARIAS	Ingreso Directo:	0,01	0,00	0,00	0,00	0,01
		Ingreso por Recibo:	0,00	0,00	0,00	0,00	0,00
5.5	PRODUCTOS DE CONCESIONES Y APROVECHAMIENTOS ESPECIALES	Ingreso Directo:	2.109,22	0,00	0,00	0,00	2.109,22
		Ingreso por Recibo:	0,00	0,00	0,00	0,00	0,00
5.5.1	APROVECHAMIENTOS ESPECIALES	Ingreso Directo:	2.109,22	0,00	0,00	0,00	2.109,22
		Ingreso por Recibo:	0,00	0,00	0,00	0,00	0,00
5.5.1.09	OTROS APROVECHAMIENTOS	Ingreso Directo:	2.109,22	0,00	0,00	0,00	2.109,22
		Ingreso por Recibo:	0,00	0,00	0,00	0,00	0,00
8	ACTIVOS FINANCIEROS	Ingreso Directo:	2.097,87	0,00	0,00	0,00	2.097,87
		Ingreso por Recibo:	0,00	0,00	0,00	0,00	0,00
8.3	REINTEGRO DE PRESTAMOS CONCEDIDOS FUERA DEL SECTOR PUBLICO	Ingreso Directo:	2.097,87	0,00	0,00	0,00	2.097,87
		Ingreso por Recibo:	0,00	0,00	0,00	0,00	0,00
8.3.1	A LARGO PLAZO	Ingreso Directo:	2.097,87	0,00	0,00	0,00	2.097,87
		Ingreso por Recibo:	0,00	0,00	0,00	0,00	0,00
8.3.1.00		Ingreso Directo:	1.020,74	0,00	0,00	0,00	1.020,74
		Ingreso por Recibo:	0,00	0,00	0,00	0,00	0,00
8.3.1.01	OTROS GRUPOS DE VIVIENDAS	Ingreso Directo:	1.077,13	0,00	0,00	0,00	1.077,13
		Ingreso por Recibo:	0,00	0,00	0,00	0,00	0,00
Total Ejercicio Origen 1997		Ingreso Directo:	62.770,21	0,00	0,00	0,00	62.770,21
		Ingreso por Recibo:	0,00	0,00	0,00	0,00	0,00



Ejercicio Origen: 1998

Información a fecha: 31/12/2015

Unidad monetaria: Euros

Clasificación Económica	Denominación		Saldo Inicial Pendiente de Cobro	Rectificaciones Saldo Inicial	Anulaciones por Anulación	Anulaciones por Aplaz./Fraccion.	Total Derechos Pdtes. de Cobro
2	IMPUESTOS INDIRECTOS	Ingreso Directo:	5.769,75	0,00	0,00	0,00	5.769,75
		Ingreso por Recibo:	22,54	0,00	0,00	0,00	22,54
2.0	SOBRE TRANSMISIONES PATRIMONIALES Y ACTOS JURIDICOS DOCUMENTADOS	Ingreso Directo:	5.769,75	0,00	0,00	0,00	5.769,75
		Ingreso por Recibo:	0,00	0,00	0,00	0,00	0,00
2.0.0	SOBRE TRANSMISIONES PATRIMONIALES	Ingreso Directo:	5.769,75	0,00	0,00	0,00	5.769,75
		Ingreso por Recibo:	0,00	0,00	0,00	0,00	0,00
2.2	CANONES	Ingreso Directo:	0,00	0,00	0,00	0,00	0,00
		Ingreso por Recibo:	22,54	0,00	0,00	0,00	22,54
2.2.0	CANON DE SANEAMIENTO Y DEPURACION	Ingreso Directo:	0,00	0,00	0,00	0,00	0,00
		Ingreso por Recibo:	22,54	0,00	0,00	0,00	22,54
3	TASAS Y OTROS INGRESOS.	Ingreso Directo:	67.134,23	0,00	55.650,49	0,00	11.483,74
		Ingreso por Recibo:	0,00	0,00	0,00	0,00	0,00
3.0	VENTA DE BIENES	Ingreso Directo:	3.016,49	0,00	0,00	0,00	3.016,49
		Ingreso por Recibo:	0,00	0,00	0,00	0,00	0,00
3.0.4	VENTA DE PRODUCTOS AGROPECUARIOS	Ingreso Directo:	3.016,49	0,00	0,00	0,00	3.016,49
		Ingreso por Recibo:	0,00	0,00	0,00	0,00	0,00
3.0.4.01	EXPLOTACIONES AGRARIAS	Ingreso Directo:	3.016,49	0,00	0,00	0,00	3.016,49
		Ingreso por Recibo:	0,00	0,00	0,00	0,00	0,00
3.1	PRESTACION DE SERVICIOS	Ingreso Directo:	55.650,49	0,00	55.650,49	0,00	0,00
		Ingreso por Recibo:	0,00	0,00	0,00	0,00	0,00
3.1.8	DE LA CONSEJERÍA DE PRESIDENCIA Y JUSTICIA	Ingreso Directo:	55.650,49	0,00	55.650,49	0,00	0,00
		Ingreso por Recibo:	0,00	0,00	0,00	0,00	0,00
3.1.8.00	CAMPAMENTOS E INTERCAMBIOS	Ingreso Directo:	55.650,49	0,00	55.650,49	0,00	0,00
		Ingreso por Recibo:	0,00	0,00	0,00	0,00	0,00
3.2	TASAS DE LA COMUNIDAD AUTONOMA DE LA RIOJA	Ingreso Directo:	33,51	0,00	0,00	0,00	33,51
		Ingreso por Recibo:	0,00	0,00	0,00	0,00	0,00
3.2.3		Ingreso Directo:	33,51	0,00	0,00	0,00	33,51
		Ingreso por Recibo:	0,00	0,00	0,00	0,00	0,00
3.2.3.00		Ingreso Directo:	33,51	0,00	0,00	0,00	33,51
		Ingreso por Recibo:	0,00	0,00	0,00	0,00	0,00
3.8	REINTEGROS	Ingreso Directo:	8.433,74	0,00	0,00	0,00	8.433,74
		Ingreso por Recibo:	0,00	0,00	0,00	0,00	0,00
3.8.0	DE PAGOS DE EJERCICIOS ANTERIORES	Ingreso Directo:	8.433,74	0,00	0,00	0,00	8.433,74
		Ingreso por Recibo:	0,00	0,00	0,00	0,00	0,00
5	INGRESOS PATRIMONIALES.	Ingreso Directo:	9.571,14	0,00	0,00	0,00	9.571,14
		Ingreso por Recibo:	0,00	0,00	0,00	0,00	0,00
5.1	INTERESES DE ANTICIPOS Y PRESTAMOS CONCEDIDOS	Ingreso Directo:	5.811,58	0,00	0,00	0,00	5.811,58
		Ingreso por Recibo:	0,00	0,00	0,00	0,00	0,00
5.1.8	A FAMILIAS E INSTITUCIONES SIN FINES DE LUCRO	Ingreso Directo:	5.811,58	0,00	0,00	0,00	5.811,58
		Ingreso por Recibo:	0,00	0,00	0,00	0,00	0,00
5.1.8.00		Ingreso Directo:	1.915,67	0,00	0,00	0,00	1.915,67
		Ingreso por Recibo:	0,00	0,00	0,00	0,00	0,00



Ejercicio Origen: 1998

Información a fecha: 31/12/2015

Unidad monetaria: Euros

Clasificación Económica	Denominación		Saldo Inicial Pendiente de Cobro	Rectificaciones Saldo Inicial	Anulaciones por Anulación	Anulaciones por Aplaz./Fraccion.	Total Derechos Pdtes. de Cobro
5.1.8.01	OTROS GRUPOS DE VIVIENDAS PROTECCION OFICIAL	Ingreso Directo:	3.895,91	0,00	0,00	0,00	3.895,91
		Ingreso por Recibo:	0,00	0,00	0,00	0,00	0,00
5.5	PRODUCTOS DE CONCESIONES Y APROVECHAMIENTOS ESPECIALES	Ingreso Directo:	3.759,56	0,00	0,00	0,00	3.759,56
		Ingreso por Recibo:	0,00	0,00	0,00	0,00	0,00
5.5.1	APROVECHAMIENTOS ESPECIALES	Ingreso Directo:	3.759,56	0,00	0,00	0,00	3.759,56
		Ingreso por Recibo:	0,00	0,00	0,00	0,00	0,00
5.5.1.09	OTROS APROVECHAMIENTOS	Ingreso Directo:	3.759,56	0,00	0,00	0,00	3.759,56
		Ingreso por Recibo:	0,00	0,00	0,00	0,00	0,00
8	ACTIVOS FINANCIEROS	Ingreso Directo:	2.538,98	0,00	0,00	0,00	2.538,98
		Ingreso por Recibo:	0,00	0,00	0,00	0,00	0,00
8.3	REINTEGRO DE PRESTAMOS CONCEDIDOS FUERA DEL SECTOR PUBLICO	Ingreso Directo:	2.538,98	0,00	0,00	0,00	2.538,98
		Ingreso por Recibo:	0,00	0,00	0,00	0,00	0,00
8.3.1	A LARGO PLAZO	Ingreso Directo:	2.538,98	0,00	0,00	0,00	2.538,98
		Ingreso por Recibo:	0,00	0,00	0,00	0,00	0,00
8.3.1.00		Ingreso Directo:	1.738,33	0,00	0,00	0,00	1.738,33
		Ingreso por Recibo:	0,00	0,00	0,00	0,00	0,00
8.3.1.01	OTROS GRUPOS DE VIVIENDAS	Ingreso Directo:	800,65	0,00	0,00	0,00	800,65
		Ingreso por Recibo:	0,00	0,00	0,00	0,00	0,00
Total Ejercicio Origen 1998		Ingreso Directo:	85.014,10	0,00	55.650,49	0,00	29.363,61
		ngreso por Recibo:	22,54	0,00	0,00	0,00	22,54




Ejercicio Origen: 1999

Información a fecha: 31/12/2015

Unidad monetaria: Euros

Clasificación Económica	Denominación		Saldo Inicial Pendiente de Cobro	Rectificaciones Saldo Inicial	Anulaciones por Anulación	Anulaciones por Aplaz./Fraccion.	Total Derechos Pdtes. de Cobro
1	IMPUESTOS DIRECTOS	Ingreso Directo:	596,99	0,00	0,00	0,00	596,99
		Ingreso por Recibo:	0,00	0,00	0,00	0,00	0,00
1.1	SOBRE EL CAPITAL	Ingreso Directo:	596,99	0,00	0,00	0,00	596,99
		Ingreso por Recibo:	0,00	0,00	0,00	0,00	0,00
1.1.0	IMPUESTO SOBRE SUCESIONES	Ingreso Directo:	596,99	0,00	0,00	0,00	596,99
		Ingreso por Recibo:	0,00	0,00	0,00	0,00	0,00
2	IMPUESTOS INDIRECTOS	Ingreso Directo:	90,93	0,00	0,00	0,00	90,93
		Ingreso por Recibo:	22,54	0,00	0,00	0,00	22,54
2.0	SOBRE TRANSMISIONES PATRIMONIALES Y ACTOS JURIDICOS DOCUMENTADOS	Ingreso Directo:	90,93	0,00	0,00	0,00	90,93
		Ingreso por Recibo:	0,00	0,00	0,00	0,00	0,00
2.0.0	SOBRE TRANSMISIONES PATRIMONIALES	Ingreso Directo:	90,93	0,00	0,00	0,00	90,93
		Ingreso por Recibo:	0,00	0,00	0,00	0,00	0,00
2.2	CANONES	Ingreso Directo:	0,00	0,00	0,00	0,00	0,00
		Ingreso por Recibo:	22,54	0,00	0,00	0,00	22,54
2.2.0	CANON DE SANEAMIENTO Y DEPURACION	Ingreso Directo:	0,00	0,00	0,00	0,00	0,00
		Ingreso por Recibo:	22,54	0,00	0,00	0,00	22,54
3	TASAS Y OTROS INGRESOS.	Ingreso Directo:	2.975,39	0,00	0,00	0,00	2.975,39
		Ingreso por Recibo:	0,00	0,00	0,00	0,00	0,00
3.0	VENTA DE BIENES	Ingreso Directo:	8,93	0,00	0,00	0,00	8,93
		Ingreso por Recibo:	0,00	0,00	0,00	0,00	0,00
3.0.0	VENTA DE PUBLICACIONES PROPIAS	Ingreso Directo:	8,93	0,00	0,00	0,00	8,93
		Ingreso por Recibo:	0,00	0,00	0,00	0,00	0,00
3.0.0.99	VENTA DE OTRAS PUBLICACIONES	Ingreso Directo:	8,93	0,00	0,00	0,00	8,93
		Ingreso por Recibo:	0,00	0,00	0,00	0,00	0,00
3.3	TASAS AFECTADAS EN DECRETOS DE TRANSFERENCIAS	Ingreso Directo:	40,81	0,00	0,00	0,00	40,81
		Ingreso por Recibo:	0,00	0,00	0,00	0,00	0,00
3.3.5	FOMENTO Y POLITICA TERRITORIAL	Ingreso Directo:	40,81	0,00	0,00	0,00	40,81
		Ingreso por Recibo:	0,00	0,00	0,00	0,00	0,00
3.3.5.05	TASA 09.06 ORDENACION DE TRANSPORTES MECÁNICOS POR CARRETERA	Ingreso Directo:	40,81	0,00	0,00	0,00	40,81
		Ingreso por Recibo:	0,00	0,00	0,00	0,00	0,00
3.8	REINTEGROS	Ingreso Directo:	2.925,65	0,00	0,00	0,00	2.925,65
		Ingreso por Recibo:	0,00	0,00	0,00	0,00	0,00
3.8.0	DE PAGOS DE EJERCICIOS ANTERIORES	Ingreso Directo:	2.925,65	0,00	0,00	0,00	2.925,65
		Ingreso por Recibo:	0,00	0,00	0,00	0,00	0,00
5	INGRESOS PATRIMONIALES.	Ingreso Directo:	10.380,40	0,00	0,00	0,00	10.380,40
		Ingreso por Recibo:	0,00	0,00	0,00	0,00	0,00
5.1	INTERESES DE ANTICIPOS Y PRESTAMOS CONCEDIDOS	Ingreso Directo:	8.983,99	0,00	0,00	0,00	8.983,99
		Ingreso por Recibo:	0,00	0,00	0,00	0,00	0,00
5.1.8	A FAMILIAS E INSTITUCIONES SIN FINES DE LUCRO	Ingreso Directo:	8.983,99	0,00	0,00	0,00	8.983,99
		Ingreso por Recibo:	0,00	0,00	0,00	0,00	0,00
5.1.8.00		Ingreso Directo:	1.820,39	0,00	0,00	0,00	1.820,39
		Ingreso por Recibo:	0,00	0,00	0,00	0,00	0,00



Ejercicio Origen: 1999

Información a fecha: 31/12/2015

Unidad monetaria: Euros

Clasificación Económica	Denominación		Saldo Inicial Pendiente de Cobro	Rectificaciones Saldo Inicial	Anulaciones por Anulación	Anulaciones por Aplaz./Fraccion.	Total Derechos Pdtes. de Cobro
5.1.8.01	OTROS GRUPOS DE VIVIENDAS PROTECCION OFICIAL	Ingreso Directo:	3.731,60	0,00	0,00	0,00	3.731,60
		Ingreso por Recibo:	0,00	0,00	0,00	0,00	0,00
5.1.8.20		Ingreso Directo:	3.432,00	0,00	0,00	0,00	3.432,00
		Ingreso por Recibo:	0,00	0,00	0,00	0,00	0,00
5.2	INTERESES DE DEPOSITOS	Ingreso Directo:	9,30	0,00	0,00	0,00	9,30
		Ingreso por Recibo:	0,00	0,00	0,00	0,00	0,00
5.2.0	INTERESES DE CUENTAS BANCARIAS	Ingreso Directo:	9,30	0,00	0,00	0,00	9,30
		Ingreso por Recibo:	0,00	0,00	0,00	0,00	0,00
5.5	PRODUCTOS DE CONCESIONES Y APROVECHAMIENTOS ESPECIALES	Ingreso Directo:	1.387,11	0,00	0,00	0,00	1.387,11
		Ingreso por Recibo:	0,00	0,00	0,00	0,00	0,00
5.5.1	APROVECHAMIENTOS ESPECIALES	Ingreso Directo:	1.387,11	0,00	0,00	0,00	1.387,11
		Ingreso por Recibo:	0,00	0,00	0,00	0,00	0,00
5.5.1.09	OTROS APROVECHAMIENTOS	Ingreso Directo:	1.387,11	0,00	0,00	0,00	1.387,11
		Ingreso por Recibo:	0,00	0,00	0,00	0,00	0,00
8	ACTIVOS FINANCIEROS	Ingreso Directo:	3.212,03	0,00	0,00	0,00	3.212,03
		Ingreso por Recibo:	0,00	0,00	0,00	0,00	0,00
8.3	REINTEGRO DE PRESTAMOS CONCEDIDOS FUERA DEL SECTOR PUBLICO	Ingreso Directo:	3.212,03	0,00	0,00	0,00	3.212,03
		Ingreso por Recibo:	0,00	0,00	0,00	0,00	0,00
8.3.1	A LARGO PLAZO	Ingreso Directo:	3.212,03	0,00	0,00	0,00	3.212,03
		Ingreso por Recibo:	0,00	0,00	0,00	0,00	0,00
8.3.1.00		Ingreso Directo:	1.859,06	0,00	0,00	0,00	1.859,06
		Ingreso por Recibo:	0,00	0,00	0,00	0,00	0,00
8.3.1.01	OTROS GRUPOS DE VIVIENDAS	Ingreso Directo:	1.352,97	0,00	0,00	0,00	1.352,97
		Ingreso por Recibo:	0,00	0,00	0,00	0,00	0,00
Total Ejercicio Origen 1999		Ingreso Directo:	17.255,74	0,00	0,00	0,00	17.255,74
		ngreso por Recibo:	22,54	0,00	0,00	0,00	22,54



Ejercicio Origen: 2000

Información a fecha: 31/12/2015

Unidad monetaria: Euros

Clasificación Económica	Denominación	Saldo Inicial Pendiente de Cobro	Rectificaciones Saldo Inicial	Anulaciones por Anulación	Anulaciones por Aplaz./Fraccion.	Total Derechos Pdtes. de Cobro
2	IMPUESTOS INDIRECTOS	Ingreso Directo: 10.488,34 Ingreso por Recibo: 0,00	0,00 0,00	0,00 0,00	0,00 0,00	10.488,34 0,00
2.0	SOBRE TRANSMISIONES PATRIMONIALES Y ACTOS JURIDICOS DOCUMENTADOS	Ingreso Directo: 10.488,34 Ingreso por Recibo: 0,00	0,00 0,00	0,00 0,00	0,00 0,00	10.488,34 0,00
2.0.0	SOBRE TRANSMISIONES PATRIMONIALES	Ingreso Directo: 10.488,34 Ingreso por Recibo: 0,00	0,00 0,00	0,00 0,00	0,00 0,00	10.488,34 0,00
3	TASAS Y OTROS INGRESOS.	Ingreso Directo: 9.315,58 Ingreso por Recibo: 0,00	0,00 0,00	0,00 0,00	0,00 0,00	9.315,58 0,00
3.1	PRESTACION DE SERVICIOS	Ingreso Directo: 12,42 Ingreso por Recibo: 0,00	0,00 0,00	0,00 0,00	0,00 0,00	12,42 0,00
3.1.1	POLÍTICAS SOCIALES, FAMILIA, IGUALDAD Y JUSTICIA	Ingreso Directo: 12,42 Ingreso por Recibo: 0,00	0,00 0,00	0,00 0,00	0,00 0,00	12,42 0,00
3.1.1.05		Ingreso Directo: 12,42 Ingreso por Recibo: 0,00	0,00 0,00	0,00 0,00	0,00 0,00	12,42 0,00
3.3	TASAS AFECTADAS EN DECRETOS DE TRANSFERENCIAS	Ingreso Directo: 6.967,24 Ingreso por Recibo: 0,00	0,00 0,00	0,00 0,00	0,00 0,00	6.967,24 0,00
3.3.5	FOMENTO Y POLITICA TERRITORIAL	Ingreso Directo: 6.967,24 Ingreso por Recibo: 0,00	0,00 0,00	0,00 0,00	0,00 0,00	6.967,24 0,00
3.3.5.05	TASA 09.06 ORDENACION DE TRANSPORTES MECÁNICOS POR CARRETERA	Ingreso Directo: 6.967,24 Ingreso por Recibo: 0,00	0,00 0,00	0,00 0,00	0,00 0,00	6.967,24 0,00
3.8	REINTEGROS	Ingreso Directo: 2.335,92 Ingreso por Recibo: 0,00	0,00 0,00	0,00 0,00	0,00 0,00	2.335,92 0,00
3.8.0	DE PAGOS DE EJERCICIOS ANTERIORES	Ingreso Directo: 2.335,92 Ingreso por Recibo: 0,00	0,00 0,00	0,00 0,00	0,00 0,00	2.335,92 0,00
4	TRANSFERENCIAS CORRIENTES.	Ingreso Directo: 15.693,99 Ingreso por Recibo: 0,00	0,00 0,00	0,00 0,00	0,00 0,00	15.693,99 0,00
4.9	DEL EXTERIOR	Ingreso Directo: 15.693,99 Ingreso por Recibo: 0,00	0,00 0,00	0,00 0,00	0,00 0,00	15.693,99 0,00
4.9.1	FONDO EUROPEO AGRICOLA DE GARANTIA (FEAGA)	Ingreso Directo: 15.693,99 Ingreso por Recibo: 0,00	0,00 0,00	0,00 0,00	0,00 0,00	15.693,99 0,00
4.9.1.11	AYUDAS POR SUPERFICIE	Ingreso Directo: 14.543,18 Ingreso por Recibo: 0,00	0,00 0,00	0,00 0,00	0,00 0,00	14.543,18 0,00
4.9.1.14		Ingreso Directo: 200,13 Ingreso por Recibo: 0,00	0,00 0,00	0,00 0,00	0,00 0,00	200,13 0,00
4.9.1.15		Ingreso Directo: 950,68 Ingreso por Recibo: 0,00	0,00 0,00	0,00 0,00	0,00 0,00	950,68 0,00
5	INGRESOS PATRIMONIALES.	Ingreso Directo: 12.017,58 Ingreso por Recibo: 0,00	0,00 0,00	0,00 0,00	0,00 0,00	12.017,58 0,00
5.1	INTERESES DE ANTICIPOS Y PRESTAMOS CONCEDIDOS	Ingreso Directo: 9.905,18 Ingreso por Recibo: 0,00	0,00 0,00	0,00 0,00	0,00 0,00	9.905,18 0,00
5.1.8	A FAMILIAS E INSTITUCIONES SIN FINES DE LUCRO	Ingreso Directo: 9.905,18 Ingreso por Recibo: 0,00	0,00 0,00	0,00 0,00	0,00 0,00	9.905,18 0,00



Ejercicio Origen: 2000

Información a fecha: 31/12/2015

Unidad monetaria: Euros

Clasificación Económica	Denominación	Saldo Inicial Pendiente de Cobro	Rectificaciones Saldo Inicial	Anulaciones por Anulación	Anulaciones por Aplaz./Fraccion.	Total Derechos Pdtes. de Cobro
5.1.8.00		Ingreso Directo: 1.382,86	0,00	0,00	0,00	1.382,86
		Ingreso por Recibo: 0,00	0,00	0,00	0,00	0,00
5.1.8.01	OTROS GRUPOS DE VIVIENDAS PROTECCION OFICIAL	Ingreso Directo: 5.090,32	0,00	0,00	0,00	5.090,32
		Ingreso por Recibo: 0,00	0,00	0,00	0,00	0,00
5.1.8.20		Ingreso Directo: 3.432,00	0,00	0,00	0,00	3.432,00
		Ingreso por Recibo: 0,00	0,00	0,00	0,00	0,00
5.2	INTERESES DE DEPOSITOS	Ingreso Directo: 13,09	0,00	0,00	0,00	13,09
		Ingreso por Recibo: 0,00	0,00	0,00	0,00	0,00
5.2.0	INTERESES DE CUENTAS BANCARIAS	Ingreso Directo: 13,09	0,00	0,00	0,00	13,09
		Ingreso por Recibo: 0,00	0,00	0,00	0,00	0,00
5.5	PRODUCTOS DE CONCESIONES Y APROVECHAMIENTOS ESPECIALES	Ingreso Directo: 2.099,31	0,00	0,00	0,00	2.099,31
		Ingreso por Recibo: 0,00	0,00	0,00	0,00	0,00
5.5.0	CONCESIONES ADMINISTRATIVAS	Ingreso Directo: 2.099,31	0,00	0,00	0,00	2.099,31
		Ingreso por Recibo: 0,00	0,00	0,00	0,00	0,00
5.5.0.08	FACTURACION CONSUMO AGUA GRAJERA	Ingreso Directo: 2.099,31	0,00	0,00	0,00	2.099,31
		Ingreso por Recibo: 0,00	0,00	0,00	0,00	0,00
7	TRANSFERENCIAS DE CAPITAL.	Ingreso Directo: 150.253,03	0,00	0,00	0,00	150.253,03
		Ingreso por Recibo: 0,00	0,00	0,00	0,00	0,00
7.6	DE CORPORACIONES LOCALES	Ingreso Directo: 150.253,03	0,00	0,00	0,00	150.253,03
		Ingreso por Recibo: 0,00	0,00	0,00	0,00	0,00
7.6.0	DE AYUNTAMIENTOS	Ingreso Directo: 150.253,03	0,00	0,00	0,00	150.253,03
		Ingreso por Recibo: 0,00	0,00	0,00	0,00	0,00
7.6.0.09	OTROS AYUNTAMIENTOS	Ingreso Directo: 150.253,03	0,00	0,00	0,00	150.253,03
		Ingreso por Recibo: 0,00	0,00	0,00	0,00	0,00
8	ACTIVOS FINANCIEROS	Ingreso Directo: 14.695,69	0,00	0,00	0,00	14.695,69
		Ingreso por Recibo: 0,00	0,00	0,00	0,00	0,00
8.3	REINTEGRO DE PRESTAMOS CONCEDIDOS FUERA DEL SECTOR PUBLICO	Ingreso Directo: 14.695,69	0,00	0,00	0,00	14.695,69
		Ingreso por Recibo: 0,00	0,00	0,00	0,00	0,00
8.3.1	A LARGO PLAZO	Ingreso Directo: 14.695,69	0,00	0,00	0,00	14.695,69
		Ingreso por Recibo: 0,00	0,00	0,00	0,00	0,00
8.3.1.00		Ingreso Directo: 2.286,02	0,00	0,00	0,00	2.286,02
		Ingreso por Recibo: 0,00	0,00	0,00	0,00	0,00
8.3.1.01	OTROS GRUPOS DE VIVIENDAS	Ingreso Directo: 2.025,54	0,00	0,00	0,00	2.025,54
		Ingreso por Recibo: 0,00	0,00	0,00	0,00	0,00
8.3.1.23		Ingreso Directo: 10.384,13	0,00	0,00	0,00	10.384,13
		Ingreso por Recibo: 0,00	0,00	0,00	0,00	0,00
Total Ejercicio Origen 2000		Ingreso Directo: 212.464,21	0,00	0,00	0,00	212.464,21
		Ingreso por Recibo: 0,00	0,00	0,00	0,00	0,00



Clasificación Económica	Denominación		Saldo Inicial Pendiente de Cobro	Rectificaciones Saldo Inicial	Anulaciones por Anulación	Anulaciones por Aplaz./Fraccion.	Total Derechos Pdtes. de Cobro
1	IMPUESTOS DIRECTOS	Ingreso Directo:	5.653,53	0,00	0,00	0,00	5.653,53
		Ingreso por Recibo:	22,39	0,00	0,00	0,00	22,39
1.0	SOBRE LA RENTA	Ingreso Directo:	0,00	0,00	0,00	0,00	0,00
		Ingreso por Recibo:	22,39	0,00	0,00	0,00	22,39
1.0.1	RECARGO SOBRE ACTIVIDADES ECONOMICAS	Ingreso Directo:	0,00	0,00	0,00	0,00	0,00
		Ingreso por Recibo:	22,39	0,00	0,00	0,00	22,39
1.1	SOBRE EL CAPITAL	Ingreso Directo:	5.653,53	0,00	0,00	0,00	5.653,53
		Ingreso por Recibo:	0,00	0,00	0,00	0,00	0,00
1.1.0	IMPUESTO SOBRE SUCESIONES	Ingreso Directo:	5.653,53	0,00	0,00	0,00	5.653,53
		Ingreso por Recibo:	0,00	0,00	0,00	0,00	0,00
1.1.0.00		Ingreso Directo:	4.656,82	0,00	0,00	0,00	4.656,82
		Ingreso por Recibo:	0,00	0,00	0,00	0,00	0,00
1.1.0.01		Ingreso Directo:	996,71	0,00	0,00	0,00	996,71
		Ingreso por Recibo:	0,00	0,00	0,00	0,00	0,00
2	IMPUESTOS INDIRECTOS	Ingreso Directo:	18.470,57	0,00	0,00	0,00	18.470,57
		Ingreso por Recibo:	67,67	0,00	0,00	0,00	67,67
2.0	SOBRE TRANSMISIONES PATRIMONIALES Y ACTOS JURIDICOS DOCUMENTADOS	Ingreso Directo:	18.470,57	0,00	0,00	0,00	18.470,57
		Ingreso por Recibo:	0,00	0,00	0,00	0,00	0,00
2.0.0	SOBRE TRANSMISIONES PATRIMONIALES	Ingreso Directo:	17.542,64	0,00	0,00	0,00	17.542,64
		Ingreso por Recibo:	0,00	0,00	0,00	0,00	0,00
2.0.1	SOBRE ACTOS JURIDICOS DOCUMENTADOS	Ingreso Directo:	927,93	0,00	0,00	0,00	927,93
		Ingreso por Recibo:	0,00	0,00	0,00	0,00	0,00
2.2	CANONES	Ingreso Directo:	0,00	0,00	0,00	0,00	0,00
		Ingreso por Recibo:	67,67	0,00	0,00	0,00	67,67
2.2.0	CANON DE SANEAMIENTO Y DEPURACION	Ingreso Directo:	0,00	0,00	0,00	0,00	0,00
		Ingreso por Recibo:	67,67	0,00	0,00	0,00	67,67
3	TASAS Y OTROS INGRESOS.	Ingreso Directo:	8.171,96	0,00	0,00	0,00	8.171,96
		Ingreso por Recibo:	0,00	0,00	0,00	0,00	0,00
3.1	PRESTACION DE SERVICIOS	Ingreso Directo:	1,61	0,00	0,00	0,00	1,61
		Ingreso por Recibo:	0,00	0,00	0,00	0,00	0,00
3.1.1	POLÍTICAS SOCIALES, FAMILIA, IGUALDAD Y JUSTICIA	Ingreso Directo:	1,61	0,00	0,00	0,00	1,61
		Ingreso por Recibo:	0,00	0,00	0,00	0,00	0,00
3.1.1.05		Ingreso Directo:	1,61	0,00	0,00	0,00	1,61
		Ingreso por Recibo:	0,00	0,00	0,00	0,00	0,00
3.3	TASAS AFECTADAS EN DECRETOS DE TRANSFERENCIAS	Ingreso Directo:	122,81	0,00	0,00	0,00	122,81
		Ingreso por Recibo:	0,00	0,00	0,00	0,00	0,00
3.3.3		Ingreso Directo:	0,02	0,00	0,00	0,00	0,02
		Ingreso por Recibo:	0,00	0,00	0,00	0,00	0,00
3.3.3.00		Ingreso Directo:	0,02	0,00	0,00	0,00	0,02
		Ingreso por Recibo:	0,00	0,00	0,00	0,00	0,00
3.3.5	FOMENTO Y POLITICA TERRITORIAL	Ingreso Directo:	122,79	0,00	0,00	0,00	122,79
		Ingreso por Recibo:	0,00	0,00	0,00	0,00	0,00




Ejercicio Origen: 2001

Información a fecha: 31/12/2015

Unidad monetaria: Euros

Clasificación Económica	Denominación		Saldo Inicial Pendiente de Cobro	Rectificaciones Saldo Inicial	Anulaciones por Anulación	Anulaciones por Aplaz./Fraccion.	Total Derechos Pdtes. de Cobro
3.3.5.05	TASA 09.06 ORDENACION DE TRANSPORTES MECÁNICOS POR CARRETERA	Ingreso Directo:	122,79	0,00	0,00	0,00	122,79
		Ingreso por Recibo:	0,00	0,00	0,00	0,00	0,00
3.8	REINTEGROS	Ingreso Directo:	6.094,25	0,00	0,00	0,00	6.094,25
		Ingreso por Recibo:	0,00	0,00	0,00	0,00	0,00
3.8.0	DE PAGOS DE EJERCICIOS ANTERIORES	Ingreso Directo:	6.094,25	0,00	0,00	0,00	6.094,25
		Ingreso por Recibo:	0,00	0,00	0,00	0,00	0,00
3.9	OTROS INGRESOS	Ingreso Directo:	1.953,29	0,00	0,00	0,00	1.953,29
		Ingreso por Recibo:	0,00	0,00	0,00	0,00	0,00
3.9.1	RECARGOS Y MULTAS	Ingreso Directo:	1.953,29	0,00	0,00	0,00	1.953,29
		Ingreso por Recibo:	0,00	0,00	0,00	0,00	0,00
3.9.1.02	MULTAS Y SANCIONES	Ingreso Directo:	1.953,29	0,00	0,00	0,00	1.953,29
		Ingreso por Recibo:	0,00	0,00	0,00	0,00	0,00
5	INGRESOS PATRIMONIALES.	Ingreso Directo:	7.012,74	0,00	0,00	0,00	7.012,74
		Ingreso por Recibo:	0,00	0,00	0,00	0,00	0,00
5.1	INTERESES DE ANTICIPOS Y PRESTAMOS CONCEDIDOS	Ingreso Directo:	6.999,79	0,00	0,00	0,00	6.999,79
		Ingreso por Recibo:	0,00	0,00	0,00	0,00	0,00
5.1.8	A FAMILIAS E INSTITUCIONES SIN FINES DE LUCRO	Ingreso Directo:	6.999,79	0,00	0,00	0,00	6.999,79
		Ingreso por Recibo:	0,00	0,00	0,00	0,00	0,00
5.1.8.00		Ingreso Directo:	1.483,22	0,00	0,00	0,00	1.483,22
		Ingreso por Recibo:	0,00	0,00	0,00	0,00	0,00
5.1.8.01	OTROS GRUPOS DE VIVIENDAS PROTECCION OFICIAL	Ingreso Directo:	5.516,57	0,00	0,00	0,00	5.516,57
		Ingreso por Recibo:	0,00	0,00	0,00	0,00	0,00
5.2	INTERESES DE DEPOSITOS	Ingreso Directo:	12,95	0,00	0,00	0,00	12,95
		Ingreso por Recibo:	0,00	0,00	0,00	0,00	0,00
5.2.0	INTERESES DE CUENTAS BANCARIAS	Ingreso Directo:	12,95	0,00	0,00	0,00	12,95
		Ingreso por Recibo:	0,00	0,00	0,00	0,00	0,00
7	TRANSFERENCIAS DE CAPITAL.	Ingreso Directo:	97,89	0,00	0,00	0,00	97,89
		Ingreso por Recibo:	0,00	0,00	0,00	0,00	0,00
7.6	DE CORPORACIONES LOCALES	Ingreso Directo:	97,89	0,00	0,00	0,00	97,89
		Ingreso por Recibo:	0,00	0,00	0,00	0,00	0,00
7.6.0	DE AYUNTAMIENTOS	Ingreso Directo:	97,89	0,00	0,00	0,00	97,89
		Ingreso por Recibo:	0,00	0,00	0,00	0,00	0,00
7.6.0.09	OTROS AYUNTAMIENTOS	Ingreso Directo:	97,89	0,00	0,00	0,00	97,89
		Ingreso por Recibo:	0,00	0,00	0,00	0,00	0,00
8	ACTIVOS FINANCIEROS	Ingreso Directo:	4.612,95	0,00	0,00	0,00	4.612,95
		Ingreso por Recibo:	0,00	0,00	0,00	0,00	0,00
8.3	REINTEGRO DE PRESTAMOS CONCEDIDOS FUERA DEL SECTOR PUBLICO	Ingreso Directo:	4.612,95	0,00	0,00	0,00	4.612,95
		Ingreso por Recibo:	0,00	0,00	0,00	0,00	0,00
8.3.1	A LARGO PLAZO	Ingreso Directo:	4.612,95	0,00	0,00	0,00	4.612,95
		Ingreso por Recibo:	0,00	0,00	0,00	0,00	0,00
8.3.1.00		Ingreso Directo:	2.027,17	0,00	0,00	0,00	2.027,17
		Ingreso por Recibo:	0,00	0,00	0,00	0,00	0,00



**Gobierno
de La
Rioja**

LKCAM460

Adm. Pública y Hacienda

SICAP - Sistema de Información Contable

I. DERECHOS A COBRAR DE PRESUPUESTOS CERRADOS

Ejercicio: 2015

Página 16

Ejercicio Origen: 2001

Información a fecha: 31/12/2015

Unidad monetaria: Euros

Clasificación Económica	Denominación	Saldo Inicial Pendiente de Cobro	Rectificaciones Saldo Inicial	Anulaciones por Anulación	Anulaciones por Aplaz./Fraccion.	Total Derechos Pdtes. de Cobro
8.3.1.01	OTROS GRUPOS DE VIVIENDAS	Ingreso Directo: 2.585,78	0,00	0,00	0,00	2.585,78
		Ingreso por Recibo: 0,00	0,00	0,00	0,00	0,00
Total Ejercicio Origen 2001		Ingreso Directo: 44.019,64	0,00	0,00	0,00	44.019,64
		ngreso por Recibo: 90,06	0,00	0,00	0,00	90,06




Ejercicio Origen: 2002

Información a fecha: 31/12/2015

Unidad monetaria: Euros

Clasificación Económica	Denominación		Saldo Inicial Pendiente de Cobro	Rectificaciones Saldo Inicial	Anulaciones por Anulación	Anulaciones por Aplaz./Fraccion.	Total Derechos Pdtes. de Cobro
1	IMPUESTOS DIRECTOS	Ingreso Directo:	7.895,00	0,00	0,00	0,00	7.895,00
		Ingreso por Recibo:	0,00	0,00	0,00	0,00	0,00
1.1	SOBRE EL CAPITAL	Ingreso Directo:	7.895,00	0,00	0,00	0,00	7.895,00
		Ingreso por Recibo:	0,00	0,00	0,00	0,00	0,00
1.1.0	IMPUESTO SOBRE SUCESIONES	Ingreso Directo:	7.895,00	0,00	0,00	0,00	7.895,00
		Ingreso por Recibo:	0,00	0,00	0,00	0,00	0,00
1.1.0.00		Ingreso Directo:	1.446,08	0,00	0,00	0,00	1.446,08
		Ingreso por Recibo:	0,00	0,00	0,00	0,00	0,00
1.1.0.01		Ingreso Directo:	6.448,92	0,00	0,00	0,00	6.448,92
		Ingreso por Recibo:	0,00	0,00	0,00	0,00	0,00
2	IMPUESTOS INDIRECTOS	Ingreso Directo:	1.808,19	0,00	0,00	0,00	1.808,19
		Ingreso por Recibo:	6,10	0,00	0,00	0,00	6,10
2.0	SOBRE TRANSMISIONES PATRIMONIALES Y ACTOS JURIDICOS DOCUMENTADOS	Ingreso Directo:	1.581,90	0,00	0,00	0,00	1.581,90
		Ingreso por Recibo:	0,00	0,00	0,00	0,00	0,00
2.0.0	SOBRE TRANSMISIONES PATRIMONIALES	Ingreso Directo:	1.321,97	0,00	0,00	0,00	1.321,97
		Ingreso por Recibo:	0,00	0,00	0,00	0,00	0,00
2.0.1	SOBRE ACTOS JURIDICOS DOCUMENTADOS	Ingreso Directo:	259,93	0,00	0,00	0,00	259,93
		Ingreso por Recibo:	0,00	0,00	0,00	0,00	0,00
2.2	CANONES	Ingreso Directo:	226,29	0,00	0,00	0,00	226,29
		Ingreso por Recibo:	6,10	0,00	0,00	0,00	6,10
2.2.0	CANON DE SANEAMIENTO Y DEPURACION	Ingreso Directo:	226,29	0,00	0,00	0,00	226,29
		Ingreso por Recibo:	6,10	0,00	0,00	0,00	6,10
3	TASAS Y OTROS INGRESOS.	Ingreso Directo:	6.302,11	0,00	0,00	0,00	6.302,11
		Ingreso por Recibo:	0,00	0,00	0,00	0,00	0,00
3.1	PRESTACION DE SERVICIOS	Ingreso Directo:	6.152,11	0,00	0,00	0,00	6.152,11
		Ingreso por Recibo:	0,00	0,00	0,00	0,00	0,00
3.1.1	POLÍTICAS SOCIALES, FAMILIA, IGUALDAD Y JUSTICIA	Ingreso Directo:	6.152,11	0,00	0,00	0,00	6.152,11
		Ingreso por Recibo:	0,00	0,00	0,00	0,00	0,00
3.1.1.09	CENTROS CONCERTADOS, ANCIANOS DISCAPACITADOS Y OTROS	Ingreso Directo:	6.152,11	0,00	0,00	0,00	6.152,11
		Ingreso por Recibo:	0,00	0,00	0,00	0,00	0,00
3.9	OTROS INGRESOS	Ingreso Directo:	150,00	0,00	0,00	0,00	150,00
		Ingreso por Recibo:	0,00	0,00	0,00	0,00	0,00
3.9.1	RECARGOS Y MULTAS	Ingreso Directo:	150,00	0,00	0,00	0,00	150,00
		Ingreso por Recibo:	0,00	0,00	0,00	0,00	0,00
3.9.1.02	MULTAS Y SANCIONES	Ingreso Directo:	150,00	0,00	0,00	0,00	150,00
		Ingreso por Recibo:	0,00	0,00	0,00	0,00	0,00
5	INGRESOS PATRIMONIALES.	Ingreso Directo:	8.592,73	0,00	0,00	0,00	8.592,73
		Ingreso por Recibo:	0,00	0,00	0,00	0,00	0,00
5.1	INTERESES DE ANTICIPOS Y PRESTAMOS CONCEDIDOS	Ingreso Directo:	8.589,90	0,00	0,00	0,00	8.589,90
		Ingreso por Recibo:	0,00	0,00	0,00	0,00	0,00
5.1.8	A FAMILIAS E INSTITUCIONES SIN FINES DE LUCRO	Ingreso Directo:	8.589,90	0,00	0,00	0,00	8.589,90
		Ingreso por Recibo:	0,00	0,00	0,00	0,00	0,00




Ejercicio Origen: 2002

Información a fecha: 31/12/2015

Unidad monetaria: Euros

Clasificación Económica	Denominación	Saldo Inicial Pendiente de Cobro	Rectificaciones Saldo Inicial	Anulaciones por Anulación	Anulaciones por Aplaz./Fraccion.	Total Derechos Pdtes. de Cobro
5.1.8.00		Ingreso Directo: 2.226,28	0,00	0,00	0,00	2.226,28
		Ingreso por Recibo: 0,00	0,00	0,00	0,00	0,00
5.1.8.01	OTROS GRUPOS DE VIVIENDAS PROTECCION OFICIAL	Ingreso Directo: 6.363,62	0,00	0,00	0,00	6.363,62
		Ingreso por Recibo: 0,00	0,00	0,00	0,00	0,00
5.2	INTERESES DE DEPOSITOS	Ingreso Directo: 2,83	0,00	0,00	0,00	2,83
		Ingreso por Recibo: 0,00	0,00	0,00	0,00	0,00
5.2.0	INTERESES DE CUENTAS BANCARIAS	Ingreso Directo: 2,83	0,00	0,00	0,00	2,83
		Ingreso por Recibo: 0,00	0,00	0,00	0,00	0,00
8	ACTIVOS FINANCIEROS	Ingreso Directo: 7.535,17	0,00	0,00	0,00	7.535,17
		Ingreso por Recibo: 0,00	0,00	0,00	0,00	0,00
8.3	REINTEGRO DE PRESTAMOS CONCEDIDOS FUERA DEL SECTOR PUBLICO	Ingreso Directo: 7.535,17	0,00	0,00	0,00	7.535,17
		Ingreso por Recibo: 0,00	0,00	0,00	0,00	0,00
8.3.1	A LARGO PLAZO	Ingreso Directo: 7.535,17	0,00	0,00	0,00	7.535,17
		Ingreso por Recibo: 0,00	0,00	0,00	0,00	0,00
8.3.1.00		Ingreso Directo: 3.889,52	0,00	0,00	0,00	3.889,52
		Ingreso por Recibo: 0,00	0,00	0,00	0,00	0,00
8.3.1.01	OTROS GRUPOS DE VIVIENDAS	Ingreso Directo: 3.645,65	0,00	0,00	0,00	3.645,65
		Ingreso por Recibo: 0,00	0,00	0,00	0,00	0,00
Total Ejercicio Origen 2002		Ingreso Directo: 32.133,20	0,00	0,00	0,00	32.133,20
		ngreso por Recibo: 6,10	0,00	0,00	0,00	6,10




Ejercicio Origen: 2003

Información a fecha: 31/12/2015

Unidad monetaria: Euros

Clasificación Económica	Denominación	Saldo Inicial Pendiente de Cobro	Rectificaciones Saldo Inicial	Anulaciones por Anulación	Anulaciones por Aplaz./Fraccion.	Total Derechos Pdtes. de Cobro
1	IMPUESTOS DIRECTOS	Ingreso Directo: 0,00	0,00	0,00	0,00	0,00
		Ingreso por Recibo: 17,47	0,00	0,00	0,00	17,47
1.0	SOBRE LA RENTA	Ingreso Directo: 0,00	0,00	0,00	0,00	0,00
		Ingreso por Recibo: 17,47	0,00	0,00	0,00	17,47
1.0.1	RECARGO SOBRE ACTIVIDADES ECONOMICAS	Ingreso Directo: 0,00	0,00	0,00	0,00	0,00
		Ingreso por Recibo: 17,47	0,00	0,00	0,00	17,47
2	IMPUESTOS INDIRECTOS	Ingreso Directo: 7.764,50	0,00	0,00	0,00	7.764,50
		Ingreso por Recibo: 30,28	0,00	0,00	0,00	30,28
2.0	SOBRE TRANSMISIONES PATRIMONIALES Y ACTOS JURIDICOS DOCUMENTADOS	Ingreso Directo: 7.764,50	0,00	0,00	0,00	7.764,50
		Ingreso por Recibo: 0,00	0,00	0,00	0,00	0,00
2.0.0	SOBRE TRANSMISIONES PATRIMONIALES	Ingreso Directo: 4.005,75	0,00	0,00	0,00	4.005,75
		Ingreso por Recibo: 0,00	0,00	0,00	0,00	0,00
2.0.1	SOBRE ACTOS JURIDICOS DOCUMENTADOS	Ingreso Directo: 3.758,75	0,00	0,00	0,00	3.758,75
		Ingreso por Recibo: 0,00	0,00	0,00	0,00	0,00
2.2	CANONES	Ingreso Directo: 0,00	0,00	0,00	0,00	0,00
		Ingreso por Recibo: 30,28	0,00	0,00	0,00	30,28
2.2.0	CANON DE SANEAMIENTO Y DEPURACION	Ingreso Directo: 0,00	0,00	0,00	0,00	0,00
		Ingreso por Recibo: 30,28	0,00	0,00	0,00	30,28
3	TASAS Y OTROS INGRESOS.	Ingreso Directo: 203.732,93	0,00	0,00	0,00	203.732,93
		Ingreso por Recibo: 0,00	0,00	0,00	0,00	0,00
3.8	REINTEGROS	Ingreso Directo: 202.232,93	0,00	0,00	0,00	202.232,93
		Ingreso por Recibo: 0,00	0,00	0,00	0,00	0,00
3.8.0	DE PAGOS DE EJERCICIOS ANTERIORES	Ingreso Directo: 202.232,93	0,00	0,00	0,00	202.232,93
		Ingreso por Recibo: 0,00	0,00	0,00	0,00	0,00
3.9	OTROS INGRESOS	Ingreso Directo: 1.500,00	0,00	0,00	0,00	1.500,00
		Ingreso por Recibo: 0,00	0,00	0,00	0,00	0,00
3.9.1	RECARGOS Y MULTAS	Ingreso Directo: 1.500,00	0,00	0,00	0,00	1.500,00
		Ingreso por Recibo: 0,00	0,00	0,00	0,00	0,00
3.9.1.02	MULTAS Y SANCIONES	Ingreso Directo: 1.500,00	0,00	0,00	0,00	1.500,00
		Ingreso por Recibo: 0,00	0,00	0,00	0,00	0,00
5	INGRESOS PATRIMONIALES.	Ingreso Directo: 9.505,94	0,00	0,00	0,00	9.505,94
		Ingreso por Recibo: 0,00	0,00	0,00	0,00	0,00
5.1	INTERESES DE ANTICIPOS Y PRESTAMOS CONCEDIDOS	Ingreso Directo: 8.591,36	0,00	0,00	0,00	8.591,36
		Ingreso por Recibo: 0,00	0,00	0,00	0,00	0,00
5.1.8	A FAMILIAS E INSTITUCIONES SIN FINES DE LUCRO	Ingreso Directo: 8.591,36	0,00	0,00	0,00	8.591,36
		Ingreso por Recibo: 0,00	0,00	0,00	0,00	0,00
5.1.8.00		Ingreso Directo: 2.343,97	0,00	0,00	0,00	2.343,97
		Ingreso por Recibo: 0,00	0,00	0,00	0,00	0,00
5.1.8.01	OTROS GRUPOS DE VIVIENDAS PROTECCION OFICIAL	Ingreso Directo: 6.247,39	0,00	0,00	0,00	6.247,39
		Ingreso por Recibo: 0,00	0,00	0,00	0,00	0,00
5.4	RENTAS DE BIENES INMUEBLES	Ingreso Directo: 540,49	0,00	0,00	0,00	540,49
		Ingreso por Recibo: 0,00	0,00	0,00	0,00	0,00



Ejercicio Origen: 2003

Información a fecha: 31/12/2015

Unidad monetaria: Euros

Clasificación Económica	Denominación		Saldo Inicial Pendiente de Cobro	Rectificaciones Saldo Inicial	Anulaciones por Anulación	Anulaciones por Aplaz./Fraccion.	Total Derechos Pdtes. de Cobro
5.4.0	ARRENDAMIENTOS DE FINCAS URBANAS	Ingreso Directo:	540,49	0,00	0,00	0,00	540,49
		Ingreso por Recibo:	0,00	0,00	0,00	0,00	0,00
5.4.0.01	ARRENDAMIENTOS PARA VIVIENDA	Ingreso Directo:	540,49	0,00	0,00	0,00	540,49
		Ingreso por Recibo:	0,00	0,00	0,00	0,00	0,00
5.5	PRODUCTOS DE CONCESIONES Y APROVECHAMIENTOS ESPECIALES	Ingreso Directo:	374,09	0,00	0,00	0,00	374,09
		Ingreso por Recibo:	0,00	0,00	0,00	0,00	0,00
5.5.0	CONCESIONES ADMINISTRATIVAS	Ingreso Directo:	374,09	0,00	0,00	0,00	374,09
		Ingreso por Recibo:	0,00	0,00	0,00	0,00	0,00
5.5.0.08	FACTURACION CONSUMO AGUA GRAJERA	Ingreso Directo:	374,09	0,00	0,00	0,00	374,09
		Ingreso por Recibo:	0,00	0,00	0,00	0,00	0,00
8	ACTIVOS FINANCIEROS	Ingreso Directo:	9.061,10	0,00	0,00	0,00	9.061,10
		Ingreso por Recibo:	0,00	0,00	0,00	0,00	0,00
8.3	REINTEGRO DE PRESTAMOS CONCEDIDOS FUERA DEL SECTOR PUBLICO	Ingreso Directo:	9.061,10	0,00	0,00	0,00	9.061,10
		Ingreso por Recibo:	0,00	0,00	0,00	0,00	0,00
8.3.1	A LARGO PLAZO	Ingreso Directo:	9.061,10	0,00	0,00	0,00	9.061,10
		Ingreso por Recibo:	0,00	0,00	0,00	0,00	0,00
8.3.1.00		Ingreso Directo:	5.011,55	0,00	0,00	0,00	5.011,55
		Ingreso por Recibo:	0,00	0,00	0,00	0,00	0,00
8.3.1.01	OTROS GRUPOS DE VIVIENDAS	Ingreso Directo:	4.049,55	0,00	0,00	0,00	4.049,55
		Ingreso por Recibo:	0,00	0,00	0,00	0,00	0,00
Total Ejercicio Origen 2003		Ingreso Directo:	230.064,47	0,00	0,00	0,00	230.064,47
		ngreso por Recibo:	47,75	0,00	0,00	0,00	47,75



Ejercicio Origen: 2004

Información a fecha: 31/12/2015

Unidad monetaria: Euros

Clasificación Económica	Denominación		Saldo Inicial Pendiente de Cobro	Rectificaciones Saldo Inicial	Anulaciones por Anulación	Anulaciones por Aplaz./Fraccion.	Total Derechos Pdtes. de Cobro
1	IMPUESTOS DIRECTOS	Ingreso Directo:	34.185,14	0,00	0,00	0,00	34.185,14
		Ingreso por Recibo:	100,41	0,00	0,00	0,00	100,41
1.0	SOBRE LA RENTA	Ingreso Directo:	19,38	0,00	0,00	0,00	19,38
		Ingreso por Recibo:	100,41	0,00	0,00	0,00	100,41
1.0.1	RECARGO SOBRE ACTIVIDADES ECONOMICAS	Ingreso Directo:	19,38	0,00	0,00	0,00	19,38
		Ingreso por Recibo:	100,41	0,00	0,00	0,00	100,41
1.1	SOBRE EL CAPITAL	Ingreso Directo:	34.165,76	0,00	0,00	0,00	34.165,76
		Ingreso por Recibo:	0,00	0,00	0,00	0,00	0,00
1.1.0	IMPUESTO SOBRE SUCESIONES	Ingreso Directo:	34.165,76	0,00	0,00	0,00	34.165,76
		Ingreso por Recibo:	0,00	0,00	0,00	0,00	0,00
1.1.0.00		Ingreso Directo:	34.165,76	0,00	0,00	0,00	34.165,76
		Ingreso por Recibo:	0,00	0,00	0,00	0,00	0,00
2	IMPUESTOS INDIRECTOS	Ingreso Directo:	10.393,76	0,00	0,00	0,00	10.393,76
		Ingreso por Recibo:	10,78	0,00	0,00	0,00	10,78
2.0	SOBRE TRANSMISIONES PATRIMONIALES Y ACTOS JURIDICOS DOCUMENTADOS	Ingreso Directo:	10.377,67	0,00	0,00	0,00	10.377,67
		Ingreso por Recibo:	0,00	0,00	0,00	0,00	0,00
2.0.0	SOBRE TRANSMISIONES PATRIMONIALES	Ingreso Directo:	6.275,60	0,00	0,00	0,00	6.275,60
		Ingreso por Recibo:	0,00	0,00	0,00	0,00	0,00
2.0.1	SOBRE ACTOS JURIDICOS DOCUMENTADOS	Ingreso Directo:	4.102,07	0,00	0,00	0,00	4.102,07
		Ingreso por Recibo:	0,00	0,00	0,00	0,00	0,00
2.2	CANONES	Ingreso Directo:	16,09	0,00	0,00	0,00	16,09
		Ingreso por Recibo:	10,78	0,00	0,00	0,00	10,78
2.2.0	CANON DE SANEAMIENTO Y DEPURACION	Ingreso Directo:	16,09	0,00	0,00	0,00	16,09
		Ingreso por Recibo:	10,78	0,00	0,00	0,00	10,78
3	TASAS Y OTROS INGRESOS.	Ingreso Directo:	23.920,46	0,00	0,00	0,00	23.920,46
		Ingreso por Recibo:	0,00	0,00	0,00	0,00	0,00
3.1	PRESTACION DE SERVICIOS	Ingreso Directo:	19.474,88	0,00	0,00	0,00	19.474,88
		Ingreso por Recibo:	0,00	0,00	0,00	0,00	0,00
3.1.1	POLÍTICAS SOCIALES, FAMILIA, IGUALDAD Y JUSTICIA	Ingreso Directo:	19.474,88	0,00	0,00	0,00	19.474,88
		Ingreso por Recibo:	0,00	0,00	0,00	0,00	0,00
3.1.1.09	CENTROS CONCERTADOS, ANCIANOS DISCAPACITADOS Y OTROS	Ingreso Directo:	19.474,88	0,00	0,00	0,00	19.474,88
		Ingreso por Recibo:	0,00	0,00	0,00	0,00	0,00
3.8	REINTEGROS	Ingreso Directo:	300,00	0,00	0,00	0,00	300,00
		Ingreso por Recibo:	0,00	0,00	0,00	0,00	0,00
3.8.0	DE PAGOS DE EJERCICIOS ANTERIORES	Ingreso Directo:	300,00	0,00	0,00	0,00	300,00
		Ingreso por Recibo:	0,00	0,00	0,00	0,00	0,00
3.9	OTROS INGRESOS	Ingreso Directo:	4.145,58	0,00	0,00	0,00	4.145,58
		Ingreso por Recibo:	0,00	0,00	0,00	0,00	0,00
3.9.1	RECARGOS Y MULTAS	Ingreso Directo:	4.145,58	0,00	0,00	0,00	4.145,58
		Ingreso por Recibo:	0,00	0,00	0,00	0,00	0,00
3.9.1.02	MULTAS Y SANCIONES	Ingreso Directo:	4.145,58	0,00	0,00	0,00	4.145,58
		Ingreso por Recibo:	0,00	0,00	0,00	0,00	0,00



Ejercicio Origen: 2004

Información a fecha: 31/12/2015

Unidad monetaria: Euros

Clasificación Económica	Denominación		Saldo Inicial Pendiente de Cobro	Rectificaciones Saldo Inicial	Anulaciones por Anulación	Anulaciones por Aplaz./Fraccion.	Total Derechos Pdtes. de Cobro
5	INGRESOS PATRIMONIALES.	Ingreso Directo:	10.892,40	0,00	0,00	0,00	10.892,40
		Ingreso por Recibo:	0,00	0,00	0,00	0,00	0,00
5.1	INTERESES DE ANTICIPOS Y PRESTAMOS CONCEDIDOS	Ingreso Directo:	10.522,67	0,00	0,00	0,00	10.522,67
		Ingreso por Recibo:	0,00	0,00	0,00	0,00	0,00
5.1.8	A FAMILIAS E INSTITUCIONES SIN FINES DE LUCRO	Ingreso Directo:	10.522,67	0,00	0,00	0,00	10.522,67
		Ingreso por Recibo:	0,00	0,00	0,00	0,00	0,00
5.1.8.00		Ingreso Directo:	1.935,03	0,00	0,00	0,00	1.935,03
		Ingreso por Recibo:	0,00	0,00	0,00	0,00	0,00
5.1.8.01	OTROS GRUPOS DE VIVIENDAS PROTECCION OFICIAL	Ingreso Directo:	8.587,64	0,00	0,00	0,00	8.587,64
		Ingreso por Recibo:	0,00	0,00	0,00	0,00	0,00
5.4	RENTAS DE BIENES INMUEBLES	Ingreso Directo:	369,73	0,00	0,00	0,00	369,73
		Ingreso por Recibo:	0,00	0,00	0,00	0,00	0,00
5.4.0	ARRENDAMIENTOS DE FINCAS URBANAS	Ingreso Directo:	369,73	0,00	0,00	0,00	369,73
		Ingreso por Recibo:	0,00	0,00	0,00	0,00	0,00
5.4.0.01	ARRENDAMIENTOS PARA VIVIENDA	Ingreso Directo:	369,73	0,00	0,00	0,00	369,73
		Ingreso por Recibo:	0,00	0,00	0,00	0,00	0,00
7	TRANSFERENCIAS DE CAPITAL.	Ingreso Directo:	120.000,00	0,00	0,00	0,00	120.000,00
		Ingreso por Recibo:	0,00	0,00	0,00	0,00	0,00
7.4	DE COMUNIDADES AUTONOMAS	Ingreso Directo:	120.000,00	0,00	0,00	0,00	120.000,00
		Ingreso por Recibo:	0,00	0,00	0,00	0,00	0,00
7.4.3		Ingreso Directo:	120.000,00	0,00	0,00	0,00	120.000,00
		Ingreso por Recibo:	0,00	0,00	0,00	0,00	0,00
7.4.3.11		Ingreso Directo:	120.000,00	0,00	0,00	0,00	120.000,00
		Ingreso por Recibo:	0,00	0,00	0,00	0,00	0,00
8	ACTIVOS FINANCIEROS	Ingreso Directo:	11.767,57	0,00	0,00	0,00	11.767,57
		Ingreso por Recibo:	0,00	0,00	0,00	0,00	0,00
8.3	REINTEGRO DE PRESTAMOS CONCEDIDOS FUERA DEL SECTOR PUBLICO	Ingreso Directo:	11.767,57	0,00	0,00	0,00	11.767,57
		Ingreso por Recibo:	0,00	0,00	0,00	0,00	0,00
8.3.1	A LARGO PLAZO	Ingreso Directo:	11.767,57	0,00	0,00	0,00	11.767,57
		Ingreso por Recibo:	0,00	0,00	0,00	0,00	0,00
8.3.1.00		Ingreso Directo:	5.420,49	0,00	0,00	0,00	5.420,49
		Ingreso por Recibo:	0,00	0,00	0,00	0,00	0,00
8.3.1.01	OTROS GRUPOS DE VIVIENDAS	Ingreso Directo:	6.347,08	0,00	0,00	0,00	6.347,08
		Ingreso por Recibo:	0,00	0,00	0,00	0,00	0,00
Total Ejercicio Origen 2004		Ingreso Directo:	211.159,33	0,00	0,00	0,00	211.159,33
		ngreso por Recibo:	111,19	0,00	0,00	0,00	111,19



Ejercicio Origen: 2005

Información a fecha: 31/12/2015

Unidad monetaria: Euros

Clasificación Económica	Denominación	Saldo Inicial Pendiente de Cobro	Rectificaciones Saldo Inicial	Anulaciones por Anulación	Anulaciones por Aplaz./Fraccion.	Total Derechos Pdtes. de Cobro
1	IMPUESTOS DIRECTOS	Ingreso Directo: 0,00	0,00	0,00	0,00	0,00
		Ingreso por Recibo: 120,85	0,00	0,00	0,00	120,85
1.0	SOBRE LA RENTA	Ingreso Directo: 0,00	0,00	0,00	0,00	0,00
		Ingreso por Recibo: 120,85	0,00	0,00	0,00	120,85
1.0.1	RECARGO SOBRE ACTIVIDADES ECONOMICAS	Ingreso Directo: 0,00	0,00	0,00	0,00	0,00
		Ingreso por Recibo: 120,85	0,00	0,00	0,00	120,85
2	IMPUESTOS INDIRECTOS	Ingreso Directo: 12.693,99	0,00	0,00	0,00	12.693,99
		Ingreso por Recibo: 15,78	0,00	0,00	0,00	15,78
2.0	SOBRE TRANSMISIONES PATRIMONIALES Y ACTOS JURIDICOS DOCUMENTADOS	Ingreso Directo: 5.074,24	0,00	0,00	0,00	5.074,24
		Ingreso por Recibo: 0,00	0,00	0,00	0,00	0,00
2.0.0	SOBRE TRANSMISIONES PATRIMONIALES	Ingreso Directo: 4.122,02	0,00	0,00	0,00	4.122,02
		Ingreso por Recibo: 0,00	0,00	0,00	0,00	0,00
2.0.1	SOBRE ACTOS JURIDICOS DOCUMENTADOS	Ingreso Directo: 952,22	0,00	0,00	0,00	952,22
		Ingreso por Recibo: 0,00	0,00	0,00	0,00	0,00
2.2	CANONES	Ingreso Directo: 7.619,75	0,00	0,00	0,00	7.619,75
		Ingreso por Recibo: 15,78	0,00	0,00	0,00	15,78
2.2.0	CANON DE SANEAMIENTO Y DEPURACION	Ingreso Directo: 7.619,75	0,00	0,00	0,00	7.619,75
		Ingreso por Recibo: 15,78	0,00	0,00	0,00	15,78
3	TASAS Y OTROS INGRESOS.	Ingreso Directo: 66.669,83	0,00	0,00	0,00	66.669,83
		Ingreso por Recibo: 0,00	0,00	0,00	0,00	0,00
3.1	PRESTACION DE SERVICIOS	Ingreso Directo: 59.881,63	0,00	0,00	0,00	59.881,63
		Ingreso por Recibo: 0,00	0,00	0,00	0,00	0,00
3.1.1	POLÍTICAS SOCIALES, FAMILIA, IGUALDAD Y JUSTICIA	Ingreso Directo: 59.881,63	0,00	0,00	0,00	59.881,63
		Ingreso por Recibo: 0,00	0,00	0,00	0,00	0,00
3.1.1.02	RESIDENCIA DE PERSONAS MAYORES DE CALAHORRA	Ingreso Directo: 59.881,63	0,00	0,00	0,00	59.881,63
		Ingreso por Recibo: 0,00	0,00	0,00	0,00	0,00
3.3	TASAS AFECTADAS EN DECRETOS DE TRANSFERENCIAS	Ingreso Directo: 239,58	0,00	0,00	0,00	239,58
		Ingreso por Recibo: 0,00	0,00	0,00	0,00	0,00
3.3.3		Ingreso Directo: 239,58	0,00	0,00	0,00	239,58
		Ingreso por Recibo: 0,00	0,00	0,00	0,00	0,00
3.3.3.03		Ingreso Directo: 239,58	0,00	0,00	0,00	239,58
		Ingreso por Recibo: 0,00	0,00	0,00	0,00	0,00
3.9	OTROS INGRESOS	Ingreso Directo: 6.548,62	0,00	0,00	0,00	6.548,62
		Ingreso por Recibo: 0,00	0,00	0,00	0,00	0,00
3.9.1	RECARGOS Y MULTAS	Ingreso Directo: 6.548,62	0,00	0,00	0,00	6.548,62
		Ingreso por Recibo: 0,00	0,00	0,00	0,00	0,00
3.9.1.02	MULTAS Y SANCIONES	Ingreso Directo: 6.548,62	0,00	0,00	0,00	6.548,62
		Ingreso por Recibo: 0,00	0,00	0,00	0,00	0,00
5	INGRESOS PATRIMONIALES.	Ingreso Directo: 9.979,55	0,00	0,00	0,00	9.979,55
		Ingreso por Recibo: 0,00	0,00	0,00	0,00	0,00
5.1	INTERESES DE ANTICIPOS Y PRESTAMOS CONCEDIDOS	Ingreso Directo: 9.979,55	0,00	0,00	0,00	9.979,55
		Ingreso por Recibo: 0,00	0,00	0,00	0,00	0,00




Ejercicio Origen: 2005

Información a fecha: 31/12/2015

Unidad monetaria: Euros

Clasificación Económica	Denominación		Saldo Inicial Pendiente de Cobro	Rectificaciones Saldo Inicial	Anulaciones por Anulación	Anulaciones por Aplaz./Fraccion.	Total Derechos Pdtes. de Cobro
5.1.8	A FAMILIAS E INSTITUCIONES SIN FINES DE LUCRO	Ingreso Directo:	9.979,55	0,00	0,00	0,00	9.979,55
		Ingreso por Recibo:	0,00	0,00	0,00	0,00	0,00
5.1.8.00		Ingreso Directo:	1.358,43	0,00	0,00	0,00	1.358,43
		Ingreso por Recibo:	0,00	0,00	0,00	0,00	0,00
5.1.8.01	OTROS GRUPOS DE VIVIENDAS PROTECCION OFICIAL	Ingreso Directo:	8.621,12	0,00	0,00	0,00	8.621,12
		Ingreso por Recibo:	0,00	0,00	0,00	0,00	0,00
8	ACTIVOS FINANCIEROS	Ingreso Directo:	15.109,73	0,00	0,00	0,00	15.109,73
		Ingreso por Recibo:	0,00	0,00	0,00	0,00	0,00
8.3	REINTEGRO DE PRESTAMOS CONCEDIDOS FUERA DEL SECTOR PUBLICO	Ingreso Directo:	15.109,73	0,00	0,00	0,00	15.109,73
		Ingreso por Recibo:	0,00	0,00	0,00	0,00	0,00
8.3.1	A LARGO PLAZO	Ingreso Directo:	15.109,73	0,00	0,00	0,00	15.109,73
		Ingreso por Recibo:	0,00	0,00	0,00	0,00	0,00
8.3.1.00		Ingreso Directo:	7.095,83	0,00	0,00	0,00	7.095,83
		Ingreso por Recibo:	0,00	0,00	0,00	0,00	0,00
8.3.1.01	OTROS GRUPOS DE VIVIENDAS	Ingreso Directo:	8.013,90	0,00	0,00	0,00	8.013,90
		Ingreso por Recibo:	0,00	0,00	0,00	0,00	0,00
Total Ejercicio Origen 2005		Ingreso Directo:	104.453,10	0,00	0,00	0,00	104.453,10
		ngreso por Recibo:	136,63	0,00	0,00	0,00	136,63




Ejercicio Origen: 2006

Información a fecha: 31/12/2015

Unidad monetaria: Euros

Clasificación Económica	Denominación	Saldo Inicial Pendiente de Cobro	Rectificaciones Saldo Inicial	Anulaciones por Anulación	Anulaciones por Aplaz./Fraccion.	Total Derechos Pdtes. de Cobro
1	IMPUESTOS DIRECTOS	Ingreso Directo: 24.017,39 Ingreso por Recibo: 425,18	0,00 0,00	0,00 0,00	0,00 0,00	24.017,39 425,18
1.0	SOBRE LA RENTA	Ingreso Directo: 0,00 Ingreso por Recibo: 425,18	0,00 0,00	0,00 0,00	0,00 0,00	0,00 425,18
1.0.1	RECARGO SOBRE ACTIVIDADES ECONOMICAS	Ingreso Directo: 0,00 Ingreso por Recibo: 425,18	0,00 0,00	0,00 0,00	0,00 0,00	0,00 425,18
1.1	SOBRE EL CAPITAL	Ingreso Directo: 24.017,39 Ingreso por Recibo: 0,00	0,00 0,00	0,00 0,00	0,00 0,00	24.017,39 0,00
1.1.0	IMPUESTO SOBRE SUCESIONES	Ingreso Directo: 24.017,39 Ingreso por Recibo: 0,00	0,00 0,00	0,00 0,00	0,00 0,00	24.017,39 0,00
1.1.0.00		Ingreso Directo: 23.519,52 Ingreso por Recibo: 0,00	0,00 0,00	0,00 0,00	0,00 0,00	23.519,52 0,00
1.1.0.01		Ingreso Directo: 497,87 Ingreso por Recibo: 0,00	0,00 0,00	0,00 0,00	0,00 0,00	497,87 0,00
2	IMPUESTOS INDIRECTOS	Ingreso Directo: 29.994,66 Ingreso por Recibo: 146,18	0,00 0,00	0,00 0,00	0,00 0,00	29.994,66 146,18
2.0	SOBRE TRANSMISIONES PATRIMONIALES Y ACTOS JURIDICOS DOCUMENTADOS	Ingreso Directo: 29.416,52 Ingreso por Recibo: 0,00	0,00 0,00	0,00 0,00	0,00 0,00	29.416,52 0,00
2.0.0	SOBRE TRANSMISIONES PATRIMONIALES	Ingreso Directo: 25.214,55 Ingreso por Recibo: 0,00	0,00 0,00	0,00 0,00	0,00 0,00	25.214,55 0,00
2.0.1	SOBRE ACTOS JURIDICOS DOCUMENTADOS	Ingreso Directo: 4.201,97 Ingreso por Recibo: 0,00	0,00 0,00	0,00 0,00	0,00 0,00	4.201,97 0,00
2.2	CANONES	Ingreso Directo: 578,14 Ingreso por Recibo: 146,18	0,00 0,00	0,00 0,00	0,00 0,00	578,14 146,18
2.2.0	CANON DE SANEAMIENTO Y DEPURACION	Ingreso Directo: 578,14 Ingreso por Recibo: 146,18	0,00 0,00	0,00 0,00	0,00 0,00	578,14 146,18
3	TASAS Y OTROS INGRESOS.	Ingreso Directo: 35.982,19 Ingreso por Recibo: 0,00	0,00 0,00	0,00 0,00	0,00 0,00	35.982,19 0,00
3.1	PRESTACION DE SERVICIOS	Ingreso Directo: 32.252,70 Ingreso por Recibo: 0,00	0,00 0,00	0,00 0,00	0,00 0,00	32.252,70 0,00
3.1.1	POLÍTICAS SOCIALES, FAMILIA, IGUALDAD Y JUSTICIA	Ingreso Directo: 32.252,70 Ingreso por Recibo: 0,00	0,00 0,00	0,00 0,00	0,00 0,00	32.252,70 0,00
3.1.1.02	RESIDENCIA DE PERSONAS MAYORES DE CALAHORRA	Ingreso Directo: 5.630,92 Ingreso por Recibo: 0,00	0,00 0,00	0,00 0,00	0,00 0,00	5.630,92 0,00
3.1.1.04	RESIDENCIA DE PERSONAS MAYORES DE LARDERO	Ingreso Directo: 26.621,78 Ingreso por Recibo: 0,00	0,00 0,00	0,00 0,00	0,00 0,00	26.621,78 0,00
3.3	TASAS AFECTADAS EN DECRETOS DE TRANSFERENCIAS	Ingreso Directo: 6,28 Ingreso por Recibo: 0,00	0,00 0,00	0,00 0,00	0,00 0,00	6,28 0,00
3.3.3		Ingreso Directo: 6,28 Ingreso por Recibo: 0,00	0,00 0,00	0,00 0,00	0,00 0,00	6,28 0,00
3.3.3.03		Ingreso Directo: 6,28 Ingreso por Recibo: 0,00	0,00 0,00	0,00 0,00	0,00 0,00	6,28 0,00



Ejercicio Origen: 2006

Información a fecha: 31/12/2015

Unidad monetaria: Euros

Clasificación Económica	Denominación	Saldo Inicial Pendiente de Cobro	Rectificaciones Saldo Inicial	Anulaciones por Anulación	Anulaciones por Aplaz./Fraccion.	Total Derechos Pdtes. de Cobro
3.8	REINTEGROS	Ingreso Directo: 1,10 Ingreso por Recibo: 0,00	0,00	0,00	0,00	1,10 0,00
3.8.0	DE PAGOS DE EJERCICIOS ANTERIORES	Ingreso Directo: 1,10 Ingreso por Recibo: 0,00	0,00	0,00	0,00	1,10 0,00
3.9	OTROS INGRESOS	Ingreso Directo: 3.722,11 Ingreso por Recibo: 0,00	0,00	0,00	0,00	3.722,11 0,00
3.9.1	RECARGOS Y MULTAS	Ingreso Directo: 3.441,88 Ingreso por Recibo: 0,00	0,00	0,00	0,00	3.441,88 0,00
3.9.1.02	MULTAS Y SANCIONES	Ingreso Directo: 3.441,88 Ingreso por Recibo: 0,00	0,00	0,00	0,00	3.441,88 0,00
3.9.9	INGRESOS DIVERSOS	Ingreso Directo: 280,23 Ingreso por Recibo: 0,00	0,00	0,00	0,00	280,23 0,00
3.9.9.99	OTROS INGRESOS DIVERSOS	Ingreso Directo: 280,23 Ingreso por Recibo: 0,00	0,00	0,00	0,00	280,23 0,00
5	INGRESOS PATRIMONIALES.	Ingreso Directo: 8.931,69 Ingreso por Recibo: 0,00	0,00	0,00	0,00	8.931,69 0,00
5.1	INTERESES DE ANTICIPOS Y PRESTAMOS CONCEDIDOS	Ingreso Directo: 8.931,69 Ingreso por Recibo: 0,00	0,00	0,00	0,00	8.931,69 0,00
5.1.8	A FAMILIAS E INSTITUCIONES SIN FINES DE LUCRO	Ingreso Directo: 8.931,69 Ingreso por Recibo: 0,00	0,00	0,00	0,00	8.931,69 0,00
5.1.8.00		Ingreso Directo: 603,60 Ingreso por Recibo: 0,00	0,00	0,00	0,00	603,60 0,00
5.1.8.01	OTROS GRUPOS DE VIVIENDAS PROTECCION OFICIAL	Ingreso Directo: 8.328,09 Ingreso por Recibo: 0,00	0,00	0,00	0,00	8.328,09 0,00
7	TRANSFERENCIAS DE CAPITAL.	Ingreso Directo: 1.650.168,39 Ingreso por Recibo: 0,00	0,00	0,00	0,00	1.650.168,39 0,00
7.6	DE CORPORACIONES LOCALES	Ingreso Directo: 453.300,49 Ingreso por Recibo: 0,00	0,00	0,00	0,00	453.300,49 0,00
7.6.0	DE AYUNTAMIENTOS	Ingreso Directo: 453.300,49 Ingreso por Recibo: 0,00	0,00	0,00	0,00	453.300,49 0,00
7.6.0.09	OTROS AYUNTAMIENTOS	Ingreso Directo: 453.300,49 Ingreso por Recibo: 0,00	0,00	0,00	0,00	453.300,49 0,00
7.9	DEL EXTERIOR	Ingreso Directo: 1.196.867,90 Ingreso por Recibo: 0,00	0,00	0,00	0,00	1.196.867,90 0,00
7.9.0	PROGRAMA OPERATIVO FONDO EUROPEO DE DESARROLLO REGIONAL (FEDER)	Ingreso Directo: 1.196.867,90 Ingreso por Recibo: 0,00	0,00	0,00	0,00	1.196.867,90 0,00
7.9.0.00	PROGRAMA COMPETITIVIDAD REGIONAL Y EMPLEO	Ingreso Directo: 1.196.867,90 Ingreso por Recibo: 0,00	0,00	0,00	0,00	1.196.867,90 0,00
8	ACTIVOS FINANCIEROS	Ingreso Directo: 16.038,29 Ingreso por Recibo: 0,00	0,00	0,00	0,00	16.038,29 0,00
8.3	REINTEGRO DE PRESTAMOS CONCEDIDOS FUERA DEL SECTOR PUBLICO	Ingreso Directo: 16.038,29 Ingreso por Recibo: 0,00	0,00	0,00	0,00	16.038,29 0,00



**Gobierno
de La
Rioja**

LKCAM460

Adm. Pública y Hacienda

SICAP - Sistema de Información Contable

I. DERECHOS A COBRAR DE PRESUPUESTOS CERRADOS

Ejercicio: 2015


Página 27

Ejercicio Origen: 2006

Información a fecha: 31/12/2015

Unidad monetaria: Euros

Clasificación Económica	Denominación		Saldo Inicial Pendiente de Cobro	Rectificaciones Saldo Inicial	Anulaciones por Anulación	Anulaciones por Aplaz./Fraccion.	Total Derechos Pdtes. de Cobro
8.3.1	A LARGO PLAZO	Ingreso Directo:	16.038,29	0,00	0,00	0,00	16.038,29
		Ingreso por Recibo:	0,00	0,00	0,00	0,00	0,00
8.3.1.00		Ingreso Directo:	6.523,87	0,00	0,00	0,00	6.523,87
		Ingreso por Recibo:	0,00	0,00	0,00	0,00	0,00
8.3.1.01	OTROS GRUPOS DE VIVIENDAS	Ingreso Directo:	9.514,42	0,00	0,00	0,00	9.514,42
		Ingreso por Recibo:	0,00	0,00	0,00	0,00	0,00
Total Ejercicio Origen 2006		Ingreso Directo:	1.765.132,61	0,00	0,00	0,00	1.765.132,61
		ngreso por Recibo:	571,36	0,00	0,00	0,00	571,36



Ejercicio Origen: 2007

Información a fecha: 31/12/2015

Unidad monetaria: Euros

Clasificación Económica	Denominación	Saldo Inicial Pendiente de Cobro	Rectificaciones Saldo Inicial	Anulaciones por Anulación	Anulaciones por Aplaz./Fraccion.	Total Derechos Pdtes. de Cobro
1	IMPUESTOS DIRECTOS	Ingreso Directo: 25.145,77 Ingreso por Recibo: 924,75	0,00 0,00	0,00 0,00	0,00 0,00	25.145,77 924,75
1.0	SOBRE LA RENTA	Ingreso Directo: 487,43 Ingreso por Recibo: 924,75	0,00 0,00	0,00 0,00	0,00 0,00	487,43 924,75
1.0.1	RECARGO SOBRE ACTIVIDADES ECONOMICAS	Ingreso Directo: 487,43 Ingreso por Recibo: 924,75	0,00 0,00	0,00 0,00	0,00 0,00	487,43 924,75
1.1	SOBRE EL CAPITAL	Ingreso Directo: 24.658,34 Ingreso por Recibo: 0,00	0,00 0,00	0,00 0,00	0,00 0,00	24.658,34 0,00
1.1.0	IMPUESTO SOBRE SUCESIONES	Ingreso Directo: 8.957,93 Ingreso por Recibo: 0,00	0,00 0,00	0,00 0,00	0,00 0,00	8.957,93 0,00
1.1.1	IMPUESTO SOBRE EL PATRIMONIO	Ingreso Directo: 372,13 Ingreso por Recibo: 0,00	0,00 0,00	0,00 0,00	0,00 0,00	372,13 0,00
1.1.2	IMPUESTO SOBRE DONACIONES	Ingreso Directo: 15.328,28 Ingreso por Recibo: 0,00	0,00 0,00	0,00 0,00	0,00 0,00	15.328,28 0,00
2	IMPUESTOS INDIRECTOS	Ingreso Directo: 56.026,64 Ingreso por Recibo: 1.142,00	0,00 0,00	0,00 0,00	0,00 0,00	56.026,64 1.142,00
2.0	SOBRE TRANSMISIONES PATRIMONIALES Y ACTOS JURIDICOS DOCUMENTADOS	Ingreso Directo: 52.138,43 Ingreso por Recibo: 0,00	0,00 0,00	0,00 0,00	0,00 0,00	52.138,43 0,00
2.0.0	SOBRE TRANSMISIONES PATRIMONIALES	Ingreso Directo: 40.727,73 Ingreso por Recibo: 0,00	0,00 0,00	0,00 0,00	0,00 0,00	40.727,73 0,00
2.0.1	SOBRE ACTOS JURIDICOS DOCUMENTADOS	Ingreso Directo: 11.410,70 Ingreso por Recibo: 0,00	0,00 0,00	0,00 0,00	0,00 0,00	11.410,70 0,00
2.2	CANONES	Ingreso Directo: 3.888,21 Ingreso por Recibo: 1.142,00	0,00 0,00	0,00 0,00	0,00 0,00	3.888,21 1.142,00
2.2.0	CANON DE SANEAMIENTO Y DEPURACION	Ingreso Directo: 3.888,21 Ingreso por Recibo: 1.142,00	0,00 0,00	0,00 0,00	0,00 0,00	3.888,21 1.142,00
3	TASAS Y OTROS INGRESOS.	Ingreso Directo: 104.051,81 Ingreso por Recibo: 0,00	0,00 0,00	0,00 0,00	0,00 0,00	104.051,81 0,00
3.1	PRESTACION DE SERVICIOS	Ingreso Directo: 85.179,77 Ingreso por Recibo: 0,00	0,00 0,00	0,00 0,00	0,00 0,00	85.179,77 0,00
3.1.1	POLÍTICAS SOCIALES, FAMILIA, IGUALDAD Y JUSTICIA	Ingreso Directo: 85.179,77 Ingreso por Recibo: 0,00	0,00 0,00	0,00 0,00	0,00 0,00	85.179,77 0,00
3.1.1.02	RESIDENCIA DE PERSONAS MAYORES DE CALAHORRA	Ingreso Directo: 19.208,57 Ingreso por Recibo: 0,00	0,00 0,00	0,00 0,00	0,00 0,00	19.208,57 0,00
3.1.1.09	CENTROS CONCERTADOS, ANCIANOS DISCAPACITADOS Y OTROS	Ingreso Directo: 65.971,20 Ingreso por Recibo: 0,00	0,00 0,00	0,00 0,00	0,00 0,00	65.971,20 0,00
3.3	TASAS AFECTADAS EN DECRETOS DE TRANSFERENCIAS	Ingreso Directo: 94,03 Ingreso por Recibo: 0,00	0,00 0,00	0,00 0,00	0,00 0,00	94,03 0,00
3.3.2	SALUD	Ingreso Directo: 27,77 Ingreso por Recibo: 0,00	0,00 0,00	0,00 0,00	0,00 0,00	27,77 0,00
3.3.2.11		Ingreso Directo: 27,77 Ingreso por Recibo: 0,00	0,00 0,00	0,00 0,00	0,00 0,00	27,77 0,00



Ejercicio Origen: 2007

Información a fecha: 31/12/2015

Unidad monetaria: Euros

Clasificación Económica	Denominación	Saldo Inicial Pendiente de Cobro	Rectificaciones Saldo Inicial	Anulaciones por Anulación	Anulaciones por Aplaz./Fraccion.	Total Derechos Pdtes. de Cobro
3.3.3	Ingreso Directo:	66,26	0,00	0,00	0,00	66,26
	Ingreso por Recibo:	0,00	0,00	0,00	0,00	0,00
3.3.3.03	Ingreso Directo:	66,26	0,00	0,00	0,00	66,26
	Ingreso por Recibo:	0,00	0,00	0,00	0,00	0,00
3.8	REINTEGROS	Ingreso Directo: 5.540,35	0,00	0,00	0,00	5.540,35
	Ingreso por Recibo:	0,00	0,00	0,00	0,00	0,00
3.8.0	DE PAGOS DE EJERCICIOS ANTERIORES	Ingreso Directo: 5.540,35	0,00	0,00	0,00	5.540,35
	Ingreso por Recibo:	0,00	0,00	0,00	0,00	0,00
3.9	OTROS INGRESOS	Ingreso Directo: 13.237,66	0,00	0,00	0,00	13.237,66
	Ingreso por Recibo:	0,00	0,00	0,00	0,00	0,00
3.9.1	RECARGOS Y MULTAS	Ingreso Directo: 13.237,66	0,00	0,00	0,00	13.237,66
	Ingreso por Recibo:	0,00	0,00	0,00	0,00	0,00
3.9.1.02	MULTAS Y SANCIONES	Ingreso Directo: 13.237,66	0,00	0,00	0,00	13.237,66
	Ingreso por Recibo:	0,00	0,00	0,00	0,00	0,00
5	INGRESOS PATRIMONIALES.	Ingreso Directo: 8.646,25	0,00	0,00	0,00	8.646,25
	Ingreso por Recibo:	0,00	0,00	0,00	0,00	0,00
5.1	INTERESES DE ANTICIPOS Y PRESTAMOS CONCEDIDOS	Ingreso Directo: 8.646,25	0,00	0,00	0,00	8.646,25
	Ingreso por Recibo:	0,00	0,00	0,00	0,00	0,00
5.1.8	A FAMILIAS E INSTITUCIONES SIN FINES DE LUCRO	Ingreso Directo: 8.646,25	0,00	0,00	0,00	8.646,25
	Ingreso por Recibo:	0,00	0,00	0,00	0,00	0,00
5.1.8.00		Ingreso Directo: 239,44	0,00	0,00	0,00	239,44
	Ingreso por Recibo:	0,00	0,00	0,00	0,00	0,00
5.1.8.01	OTROS GRUPOS DE VIVIENDAS PROTECCION OFICIAL	Ingreso Directo: 8.406,81	0,00	0,00	0,00	8.406,81
	Ingreso por Recibo:	0,00	0,00	0,00	0,00	0,00
8	ACTIVOS FINANCIEROS	Ingreso Directo: 17.599,22	0,00	0,00	0,00	17.599,22
	Ingreso por Recibo:	0,00	0,00	0,00	0,00	0,00
8.3	REINTEGRO DE PRESTAMOS CONCEDIDOS FUERA DEL SECTOR PUBLICO	Ingreso Directo: 17.599,22	0,00	0,00	0,00	17.599,22
	Ingreso por Recibo:	0,00	0,00	0,00	0,00	0,00
8.3.1	A LARGO PLAZO	Ingreso Directo: 17.599,22	0,00	0,00	0,00	17.599,22
	Ingreso por Recibo:	0,00	0,00	0,00	0,00	0,00
8.3.1.00		Ingreso Directo: 5.750,40	0,00	0,00	0,00	5.750,40
	Ingreso por Recibo:	0,00	0,00	0,00	0,00	0,00
8.3.1.01	OTROS GRUPOS DE VIVIENDAS	Ingreso Directo: 11.848,82	0,00	0,00	0,00	11.848,82
	Ingreso por Recibo:	0,00	0,00	0,00	0,00	0,00
Total Ejercicio Origen 2007		Ingreso Directo: 211.469,69	0,00	0,00	0,00	211.469,69
		Ingreso por Recibo: 2.066,75	0,00	0,00	0,00	2.066,75



Clasificación Económica	Denominación		Saldo Inicial Pendiente de Cobro	Rectificaciones Saldo Inicial	Anulaciones por Anulación	Anulaciones por Aplaz./Fraccion.	Total Derechos Pdtes. de Cobro
1	IMPUESTOS DIRECTOS	Ingreso Directo:	43.541,09	0,00	0,00	0,00	43.541,09
		Ingreso por Recibo:	1.231,62	0,00	0,00	0,00	1.231,62
1.0	SOBRE LA RENTA	Ingreso Directo:	1.039,90	0,00	0,00	0,00	1.039,90
		Ingreso por Recibo:	1.231,62	0,00	0,00	0,00	1.231,62
1.0.1	RECARGO SOBRE ACTIVIDADES ECONOMICAS	Ingreso Directo:	1.039,90	0,00	0,00	0,00	1.039,90
		Ingreso por Recibo:	1.231,62	0,00	0,00	0,00	1.231,62
1.1	SOBRE EL CAPITAL	Ingreso Directo:	42.501,19	0,00	0,00	0,00	42.501,19
		Ingreso por Recibo:	0,00	0,00	0,00	0,00	0,00
1.1.0	IMPUESTO SOBRE SUCESIONES	Ingreso Directo:	41.101,55	0,00	0,00	0,00	41.101,55
		Ingreso por Recibo:	0,00	0,00	0,00	0,00	0,00
1.1.2	IMPUESTO SOBRE DONACIONES	Ingreso Directo:	1.399,64	0,00	0,00	0,00	1.399,64
		Ingreso por Recibo:	0,00	0,00	0,00	0,00	0,00
2	IMPUESTOS INDIRECTOS	Ingreso Directo:	661.272,68	0,00	14.194,63	0,00	647.078,05
		Ingreso por Recibo:	2.096,16	0,00	0,00	0,00	2.096,16
2.0	SOBRE TRANSMISIONES PATRIMONIALES Y ACTOS JURIDICOS DOCUMENTADOS	Ingreso Directo:	659.508,26	0,00	14.194,63	0,00	645.313,63
		Ingreso por Recibo:	0,00	0,00	0,00	0,00	0,00
2.0.0	SOBRE TRANSMISIONES PATRIMONIALES	Ingreso Directo:	423.031,32	0,00	14.194,63	0,00	408.836,69
		Ingreso por Recibo:	0,00	0,00	0,00	0,00	0,00
2.0.1	SOBRE ACTOS JURIDICOS DOCUMENTADOS	Ingreso Directo:	236.476,94	0,00	0,00	0,00	236.476,94
		Ingreso por Recibo:	0,00	0,00	0,00	0,00	0,00
2.2	CANONES	Ingreso Directo:	1.764,42	0,00	0,00	0,00	1.764,42
		Ingreso por Recibo:	2.096,16	0,00	0,00	0,00	2.096,16
2.2.0	CANON DE SANEAMIENTO Y DEPURACION	Ingreso Directo:	1.764,42	0,00	0,00	0,00	1.764,42
		Ingreso por Recibo:	2.096,16	0,00	0,00	0,00	2.096,16
3	TASAS Y OTROS INGRESOS.	Ingreso Directo:	93.125,33	0,00	0,00	0,00	93.125,33
		Ingreso por Recibo:	0,00	0,00	0,00	0,00	0,00
3.1	PRESTACION DE SERVICIOS	Ingreso Directo:	68.164,62	0,00	0,00	0,00	68.164,62
		Ingreso por Recibo:	0,00	0,00	0,00	0,00	0,00
3.1.1	POLÍTICAS SOCIALES, FAMILIA, IGUALDAD Y JUSTICIA	Ingreso Directo:	68.164,62	0,00	0,00	0,00	68.164,62
		Ingreso por Recibo:	0,00	0,00	0,00	0,00	0,00
3.1.1.02	RESIDENCIA DE PERSONAS MAYORES DE CALAHORRA	Ingreso Directo:	68.164,62	0,00	0,00	0,00	68.164,62
		Ingreso por Recibo:	0,00	0,00	0,00	0,00	0,00
3.3	TASAS AFECTADAS EN DECRETOS DE TRANSFERENCIAS	Ingreso Directo:	458,49	0,00	0,00	0,00	458,49
		Ingreso por Recibo:	0,00	0,00	0,00	0,00	0,00
3.3.3		Ingreso Directo:	97,10	0,00	0,00	0,00	97,10
		Ingreso por Recibo:	0,00	0,00	0,00	0,00	0,00
3.3.3.03		Ingreso Directo:	97,10	0,00	0,00	0,00	97,10
		Ingreso por Recibo:	0,00	0,00	0,00	0,00	0,00
3.3.9	DESARROLLO ECONOMICO E INNOVACION	Ingreso Directo:	361,39	0,00	0,00	0,00	361,39
		Ingreso por Recibo:	0,00	0,00	0,00	0,00	0,00
3.3.9.03	TASA 19.04 DE INDUSTRIA	Ingreso Directo:	361,39	0,00	0,00	0,00	361,39
		Ingreso por Recibo:	0,00	0,00	0,00	0,00	0,00



Ejercicio Origen: 2008

Información a fecha: 31/12/2015

Unidad monetaria: Euros

Clasificación Económica	Denominación	Saldo Inicial Pendiente de Cobro	Rectificaciones Saldo Inicial	Anulaciones por Anulación	Anulaciones por Aplaz./Fraccion.	Total Derechos Pdtes. de Cobro
3.9	OTROS INGRESOS	Ingreso Directo: 24.502,22 Ingreso por Recibo: 0,00	0,00	0,00	0,00	24.502,22
3.9.1	RECARGOS Y MULTAS	Ingreso Directo: 24.502,22 Ingreso por Recibo: 0,00	0,00	0,00	0,00	24.502,22
3.9.1.02	MULTAS Y SANCIONES	Ingreso Directo: 24.502,22 Ingreso por Recibo: 0,00	0,00	0,00	0,00	24.502,22
4	TRANSFERENCIAS CORRIENTES.	Ingreso Directo: 1.102.588,10 Ingreso por Recibo: 0,00	0,00	0,00	0,00	1.102.588,10
4.9	DEL EXTERIOR	Ingreso Directo: 1.102.588,10 Ingreso por Recibo: 0,00	0,00	0,00	0,00	1.102.588,10
4.9.0	PROGRAMA OPERATIVO FONDO SOCIAL EUROPEO	Ingreso Directo: 1.102.588,10 Ingreso por Recibo: 0,00	0,00	0,00	0,00	1.102.588,10
5	INGRESOS PATRIMONIALES.	Ingreso Directo: 8.174,35 Ingreso por Recibo: 0,00	0,00	0,00	0,00	8.174,35
5.1	INTERESES DE ANTICIPOS Y PRESTAMOS CONCEDIDOS	Ingreso Directo: 8.170,82 Ingreso por Recibo: 0,00	0,00	0,00	0,00	8.170,82
5.1.8	A FAMILIAS E INSTITUCIONES SIN FINES DE LUCRO	Ingreso Directo: 8.170,82 Ingreso por Recibo: 0,00	0,00	0,00	0,00	8.170,82
5.1.8.00		Ingreso Directo: 0,35 Ingreso por Recibo: 0,00	0,00	0,00	0,00	0,35
5.1.8.01	OTROS GRUPOS DE VIVIENDAS PROTECCION OFICIAL	Ingreso Directo: 8.170,47 Ingreso por Recibo: 0,00	0,00	0,00	0,00	8.170,47
5.2	INTERESES DE DEPOSITOS	Ingreso Directo: 3,53 Ingreso por Recibo: 0,00	0,00	0,00	0,00	3,53
5.2.0	INTERESES DE CUENTAS BANCARIAS	Ingreso Directo: 3,53 Ingreso por Recibo: 0,00	0,00	0,00	0,00	3,53
7	TRANSFERENCIAS DE CAPITAL.	Ingreso Directo: 1.662.543,17 Ingreso por Recibo: 0,00	0,00	600.000,00	0,00	1.062.543,17
7.6	DE CORPORACIONES LOCALES	Ingreso Directo: 1.062.543,17 Ingreso por Recibo: 0,00	0,00	0,00	0,00	1.062.543,17
7.6.0	DE AYUNTAMIENTOS	Ingreso Directo: 1.062.543,17 Ingreso por Recibo: 0,00	0,00	0,00	0,00	1.062.543,17
7.6.0.09	OTROS AYUNTAMIENTOS	Ingreso Directo: 1.062.543,17 Ingreso por Recibo: 0,00	0,00	0,00	0,00	1.062.543,17
7.7	DE EMPRESAS PRIVADAS	Ingreso Directo: 600.000,00 Ingreso por Recibo: 0,00	0,00	600.000,00	0,00	0,00
7.7.3		Ingreso Directo: 600.000,00 Ingreso por Recibo: 0,00	0,00	600.000,00	0,00	0,00
8	ACTIVOS FINANCIEROS	Ingreso Directo: 14.489,71 Ingreso por Recibo: 0,00	0,00	0,00	0,00	14.489,71
8.3	REINTEGRO DE PRESTAMOS CONCEDIDOS FUERA DEL SECTOR PUBLICO	Ingreso Directo: 14.489,71 Ingreso por Recibo: 0,00	0,00	0,00	0,00	14.489,71



Gobierno
de La
Rioja

Adm. Pública y Hacienda

SICAP - Sistema de Información Contable

I. DERECHOS A COBRAR DE PRESUPUESTOS CERRADOS

Ejercicio: 2015

Página 32

Ejercicio Origen: 2008

Información a fecha: 31/12/2015

Unidad monetaria: Euros

Clasificación Económica	Denominación		Saldo Inicial Pendiente de Cobro	Rectificaciones Saldo Inicial	Anulaciones por Anulación	Anulaciones por Aplaz./Fraccion.	Total Derechos Pdtes. de Cobro
8.3.1	A LARGO PLAZO	Ingreso Directo:	14.489,71	0,00	0,00	0,00	14.489,71
		Ingreso por Recibo:	0,00	0,00	0,00	0,00	0,00
8.3.1.00		Ingreso Directo:	645,24	0,00	0,00	0,00	645,24
		Ingreso por Recibo:	0,00	0,00	0,00	0,00	0,00
8.3.1.01	OTROS GRUPOS DE VIVIENDAS	Ingreso Directo:	13.844,47	0,00	0,00	0,00	13.844,47
		Ingreso por Recibo:	0,00	0,00	0,00	0,00	0,00
Total Ejercicio Origen 2008		Ingreso Directo:	3.585.734,43	0,00	614.194,63	0,00	2.971.539,80
		ngreso por Recibo:	3.327,78	0,00	0,00	0,00	3.327,78



Ejercicio Origen: 2009

Información a fecha: 31/12/2015

Unidad monetaria: Euros

Clasificación Económica	Denominación		Saldo Inicial Pendiente de Cobro	Rectificaciones Saldo Inicial	Anulaciones por Anulación	Anulaciones por Aplaz./Fraccion.	Total Derechos Pdtes. de Cobro
1	IMPUESTOS DIRECTOS	Ingreso Directo:	1.015.323,30	0,00	336.652,53	0,00	678.670,77
		Ingreso por Recibo:	3.434,28	0,00	0,00	0,00	3.434,28
1.0	SOBRE LA RENTA	Ingreso Directo:	747,32	0,00	0,00	0,00	747,32
		Ingreso por Recibo:	3.434,28	0,00	0,00	0,00	3.434,28
1.0.1	RECARGO SOBRE ACTIVIDADES ECONOMICAS	Ingreso Directo:	747,32	0,00	0,00	0,00	747,32
		Ingreso por Recibo:	3.434,28	0,00	0,00	0,00	3.434,28
1.1	SOBRE EL CAPITAL	Ingreso Directo:	1.014.575,98	0,00	336.652,53	0,00	677.923,45
		Ingreso por Recibo:	0,00	0,00	0,00	0,00	0,00
1.1.0	IMPUESTO SOBRE SUCESIONES	Ingreso Directo:	982.044,49	0,00	336.652,53	0,00	645.391,96
		Ingreso por Recibo:	0,00	0,00	0,00	0,00	0,00
1.1.2	IMPUESTO SOBRE DONACIONES	Ingreso Directo:	32.531,49	0,00	0,00	0,00	32.531,49
		Ingreso por Recibo:	0,00	0,00	0,00	0,00	0,00
2	IMPUESTOS INDIRECTOS	Ingreso Directo:	1.125.293,90	563,23	9.447,30	0,00	1.116.409,83
		Ingreso por Recibo:	6.561,67	0,00	0,00	0,00	6.561,67
2.0	SOBRE TRANSMISIONES PATRIMONIALES Y ACTOS JURIDICOS DOCUMENTADOS	Ingreso Directo:	1.097.314,83	563,23	9.447,30	0,00	1.088.430,76
		Ingreso por Recibo:	0,00	0,00	0,00	0,00	0,00
2.0.0	SOBRE TRANSMISIONES PATRIMONIALES	Ingreso Directo:	811.068,17	563,23	9.447,30	0,00	802.184,10
		Ingreso por Recibo:	0,00	0,00	0,00	0,00	0,00
2.0.1	SOBRE ACTOS JURIDICOS DOCUMENTADOS	Ingreso Directo:	286.246,66	0,00	0,00	0,00	286.246,66
		Ingreso por Recibo:	0,00	0,00	0,00	0,00	0,00
2.2	CANONES	Ingreso Directo:	27.979,07	0,00	0,00	0,00	27.979,07
		Ingreso por Recibo:	6.561,67	0,00	0,00	0,00	6.561,67
2.2.0	CANON DE SANEAMIENTO Y DEPURACION	Ingreso Directo:	27.979,07	0,00	0,00	0,00	27.979,07
		Ingreso por Recibo:	6.561,67	0,00	0,00	0,00	6.561,67
3	TASAS Y OTROS INGRESOS.	Ingreso Directo:	199.094,31	1.505,84	0,00	0,00	200.600,15
		Ingreso por Recibo:	0,00	0,00	0,00	0,00	0,00
3.1	PRESTACION DE SERVICIOS	Ingreso Directo:	8.185,83	0,00	0,00	0,00	8.185,83
		Ingreso por Recibo:	0,00	0,00	0,00	0,00	0,00
3.1.1	POLÍTICAS SOCIALES, FAMILIA, IGUALDAD Y JUSTICIA	Ingreso Directo:	8.185,83	0,00	0,00	0,00	8.185,83
		Ingreso por Recibo:	0,00	0,00	0,00	0,00	0,00
3.1.1.09	CENTROS CONCERTADOS, ANCIANOS DISCAPACITADOS Y OTROS	Ingreso Directo:	8.185,83	0,00	0,00	0,00	8.185,83
		Ingreso por Recibo:	0,00	0,00	0,00	0,00	0,00
3.3	TASAS AFECTADAS EN DECRETOS DE TRANSFERENCIAS	Ingreso Directo:	827,41	0,00	0,00	0,00	827,41
		Ingreso por Recibo:	0,00	0,00	0,00	0,00	0,00
3.3.2	SALUD	Ingreso Directo:	132,10	0,00	0,00	0,00	132,10
		Ingreso por Recibo:	0,00	0,00	0,00	0,00	0,00
3.3.2.03	TASA 06.04 SERVICIOS SANTARIOS	Ingreso Directo:	132,10	0,00	0,00	0,00	132,10
		Ingreso por Recibo:	0,00	0,00	0,00	0,00	0,00
3.3.3		Ingreso Directo:	119,50	0,00	0,00	0,00	119,50
		Ingreso por Recibo:	0,00	0,00	0,00	0,00	0,00
3.3.3.11		Ingreso Directo:	119,50	0,00	0,00	0,00	119,50
		Ingreso por Recibo:	0,00	0,00	0,00	0,00	0,00




Ejercicio Origen: 2009

Información a fecha: 31/12/2015

Unidad monetaria: Euros

Clasificación Económica	Denominación	Saldo Inicial Pendiente de Cobro	Rectificaciones Saldo Inicial	Anulaciones por Anulación	Anulaciones por Aplaz./Fraccion.	Total Derechos Pdtes. de Cobro
3.3.4	EDUCACIÓN, FORMACION Y EMPLEO	Ingreso Directo: 19,67 Ingreso por Recibo: 0,00	0,00 0,00	0,00 0,00	0,00 0,00	19,67 0,00
3.3.4.05	TASA 08.06 SERVICIOS PRESTADOS REGISTRO PROPIEDAD INTELECTUAL	Ingreso Directo: 19,67 Ingreso por Recibo: 0,00	0,00 0,00	0,00 0,00	0,00 0,00	19,67 0,00
3.3.5	FOMENTO Y POLITICA TERRITORIAL	Ingreso Directo: 103,25 Ingreso por Recibo: 0,00	0,00 0,00	0,00 0,00	0,00 0,00	103,25 0,00
3.3.5.07	TASA 09.08 OCUPACION Y APROVECHAMIENTO DE DOMINIO PÚBLICO	Ingreso Directo: 103,25 Ingreso por Recibo: 0,00	0,00 0,00	0,00 0,00	0,00 0,00	103,25 0,00
3.3.9	DESARROLLO ECONOMICO E INNOVACION	Ingreso Directo: 452,89 Ingreso por Recibo: 0,00	0,00 0,00	0,00 0,00	0,00 0,00	452,89 0,00
3.3.9.03	TASA 19.04 DE INDUSTRIA	Ingreso Directo: 452,89 Ingreso por Recibo: 0,00	0,00 0,00	0,00 0,00	0,00 0,00	452,89 0,00
3.8	REINTEGROS	Ingreso Directo: 35,29 Ingreso por Recibo: 0,00	0,00 0,00	0,00 0,00	0,00 0,00	35,29 0,00
3.8.0	DE PAGOS DE EJERCICIOS ANTERIORES	Ingreso Directo: 35,29 Ingreso por Recibo: 0,00	0,00 0,00	0,00 0,00	0,00 0,00	35,29 0,00
3.9	OTROS INGRESOS	Ingreso Directo: 190.045,78 Ingreso por Recibo: 0,00	1.505,84 0,00	0,00 0,00	0,00 0,00	191.551,62 0,00
3.9.1	RECARGOS Y MULTAS	Ingreso Directo: 190.045,78 Ingreso por Recibo: 0,00	0,00 0,00	0,00 0,00	0,00 0,00	190.045,78 0,00
3.9.1.02	MULTAS Y SANCIONES	Ingreso Directo: 190.045,78 Ingreso por Recibo: 0,00	0,00 0,00	0,00 0,00	0,00 0,00	190.045,78 0,00
3.9.9	INGRESOS DIVERSOS	Ingreso Directo: 0,00 Ingreso por Recibo: 0,00	1.505,84 0,00	0,00 0,00	0,00 0,00	1.505,84 0,00
3.9.9.04	OTRAS INDEMNIZACIONES	Ingreso Directo: 0,00 Ingreso por Recibo: 0,00	1.505,84 0,00	0,00 0,00	0,00 0,00	1.505,84 0,00
4	TRANSFERENCIAS CORRIENTES.	Ingreso Directo: 1.580.801,70 Ingreso por Recibo: 0,00	0,00 0,00	0,00 0,00	0,00 0,00	1.580.801,70 0,00
4.9	DEL EXTERIOR	Ingreso Directo: 1.580.801,70 Ingreso por Recibo: 0,00	0,00 0,00	0,00 0,00	0,00 0,00	1.580.801,70 0,00
4.9.0	PROGRAMA OPERATIVO FONDO SOCIAL EUROPEO	Ingreso Directo: 1.580.801,70 Ingreso por Recibo: 0,00	0,00 0,00	0,00 0,00	0,00 0,00	1.580.801,70 0,00
5	INGRESOS PATRIMONIALES.	Ingreso Directo: 9.481,03 Ingreso por Recibo: 0,00	0,00 0,00	0,00 0,00	0,00 0,00	9.481,03 0,00
5.1	INTERESES DE ANTICIPOS Y PRESTAMOS CONCEDIDOS	Ingreso Directo: 9.475,52 Ingreso por Recibo: 0,00	0,00 0,00	0,00 0,00	0,00 0,00	9.475,52 0,00
5.1.8	A FAMILIAS E INSTITUCIONES SIN FINES DE LUCRO	Ingreso Directo: 9.475,52 Ingreso por Recibo: 0,00	0,00 0,00	0,00 0,00	0,00 0,00	9.475,52 0,00
5.1.8.01	OTROS GRUPOS DE VIVIENDAS PROTECCION OFICIAL	Ingreso Directo: 9.475,52 Ingreso por Recibo: 0,00	0,00 0,00	0,00 0,00	0,00 0,00	9.475,52 0,00
5.2	INTERESES DE DEPOSITOS	Ingreso Directo: 5,51 Ingreso por Recibo: 0,00	0,00 0,00	0,00 0,00	0,00 0,00	5,51 0,00



Ejercicio Origen: 2009

Información a fecha: 31/12/2015

Unidad monetaria: Euros

Clasificación Económica	Denominación	Saldo Inicial Pendiente de Cobro	Rectificaciones Saldo Inicial	Anulaciones por Anulación	Anulaciones por Aplaz./Fraccion.	Total Derechos Pdtes. de Cobro
5.2.0	INTERESES DE CUENTAS BANCARIAS	Ingreso Directo: 5,51 Ingreso por Recibo: 0,00	0,00 0,00	0,00 0,00	0,00 0,00	5,51 0,00
7	TRANSFERENCIAS DE CAPITAL.	Ingreso Directo: 1.302.440,36 Ingreso por Recibo: 0,00	0,00 0,00	0,00 0,00	0,00 0,00	1.302.440,36 0,00
7.6	DE CORPORACIONES LOCALES	Ingreso Directo: 620.853,51 Ingreso por Recibo: 0,00	0,00 0,00	0,00 0,00	0,00 0,00	620.853,51 0,00
7.6.0	DE AYUNTAMIENTOS	Ingreso Directo: 620.853,51 Ingreso por Recibo: 0,00	0,00 0,00	0,00 0,00	0,00 0,00	620.853,51 0,00
7.6.0.09	OTROS AYUNTAMIENTOS	Ingreso Directo: 620.853,51 Ingreso por Recibo: 0,00	0,00 0,00	0,00 0,00	0,00 0,00	620.853,51 0,00
7.9	DEL EXTERIOR	Ingreso Directo: 681.586,85 Ingreso por Recibo: 0,00	0,00 0,00	0,00 0,00	0,00 0,00	681.586,85 0,00
7.9.0	PROGRAMA OPERATIVO FONDO EUROPEO DE DESARROLLO REGIONAL (FEDER)	Ingreso Directo: 681.586,85 Ingreso por Recibo: 0,00	0,00 0,00	0,00 0,00	0,00 0,00	681.586,85 0,00
7.9.0.01		Ingreso Directo: 681.586,85 Ingreso por Recibo: 0,00	0,00 0,00	0,00 0,00	0,00 0,00	681.586,85 0,00
8	ACTIVOS FINANCIEROS	Ingreso Directo: 21.104,63 Ingreso por Recibo: 0,00	0,00 0,00	0,00 0,00	0,00 0,00	21.104,63 0,00
8.3	REINTEGRO DE PRESTAMOS CONCEDIDOS FUERA DEL SECTOR PUBLICO	Ingreso Directo: 21.104,63 Ingreso por Recibo: 0,00	0,00 0,00	0,00 0,00	0,00 0,00	21.104,63 0,00
8.3.1	A LARGO PLAZO	Ingreso Directo: 21.104,63 Ingreso por Recibo: 0,00	0,00 0,00	0,00 0,00	0,00 0,00	21.104,63 0,00
8.3.1.01	OTROS GRUPOS DE VIVIENDAS	Ingreso Directo: 21.104,63 Ingreso por Recibo: 0,00	0,00 0,00	0,00 0,00	0,00 0,00	21.104,63 0,00
Total Ejercicio Origen 2009		Ingreso Directo: 5.253.539,23 Ingreso por Recibo: 9.995,95	2.069,07 0,00	346.099,83 0,00	0,00 0,00	4.909.508,47 9.995,95



Ejercicio Origen: 2010

Información a fecha: 31/12/2015

Unidad monetaria: Euros

Clasificación Económica	Denominación		Saldo Inicial Pendiente de Cobro	Rectificaciones Saldo Inicial	Anulaciones por Anulación	Anulaciones por Aplaz./Fraccion.	Total Derechos Pdtes. de Cobro
1	IMPUESTOS DIRECTOS	Ingreso Directo:	115.476,36	0,00	0,00	0,00	115.476,36
		Ingreso por Recibo:	3.519,35	0,00	0,00	0,00	3.519,35
1.0	SOBRE LA RENTA	Ingreso Directo:	268,68	0,00	0,00	0,00	268,68
		Ingreso por Recibo:	3.519,35	0,00	0,00	0,00	3.519,35
1.0.1	RECARGO SOBRE ACTIVIDADES ECONOMICAS	Ingreso Directo:	268,68	0,00	0,00	0,00	268,68
		Ingreso por Recibo:	3.519,35	0,00	0,00	0,00	3.519,35
1.1	SOBRE EL CAPITAL	Ingreso Directo:	113.279,16	0,00	0,00	0,00	113.279,16
		Ingreso por Recibo:	0,00	0,00	0,00	0,00	0,00
1.1.0	IMPUESTO SOBRE SUCESIONES	Ingreso Directo:	86.234,99	0,00	0,00	0,00	86.234,99
		Ingreso por Recibo:	0,00	0,00	0,00	0,00	0,00
1.1.2	IMPUESTO SOBRE DONACIONES	Ingreso Directo:	27.044,17	0,00	0,00	0,00	27.044,17
		Ingreso por Recibo:	0,00	0,00	0,00	0,00	0,00
1.9	TRIBUTOS EXTINGUIDOS	Ingreso Directo:	1.928,52	0,00	0,00	0,00	1.928,52
		Ingreso por Recibo:	0,00	0,00	0,00	0,00	0,00
1.9.0	TRIBUTOS EXTINGUIDOS	Ingreso Directo:	1.928,52	0,00	0,00	0,00	1.928,52
		Ingreso por Recibo:	0,00	0,00	0,00	0,00	0,00
1.9.0.00		Ingreso Directo:	1.928,52	0,00	0,00	0,00	1.928,52
		Ingreso por Recibo:	0,00	0,00	0,00	0,00	0,00
2	IMPUESTOS INDIRECTOS	Ingreso Directo:	2.787.812,01	147,57	129.361,78	0,00	2.658.597,80
		Ingreso por Recibo:	22.553,15	0,00	11,22	0,00	22.541,93
2.0	SOBRE TRANSMISIONES PATRIMONIALES Y ACTOS JURIDICOS DOCUMENTADOS	Ingreso Directo:	2.787.436,51	147,57	129.361,78	0,00	2.658.222,30
		Ingreso por Recibo:	0,00	0,00	0,00	0,00	0,00
2.0.0	SOBRE TRANSMISIONES PATRIMONIALES	Ingreso Directo:	1.986.461,24	147,57	129.361,78	0,00	1.857.247,03
		Ingreso por Recibo:	0,00	0,00	0,00	0,00	0,00
2.0.1	SOBRE ACTOS JURIDICOS DOCUMENTADOS	Ingreso Directo:	800.975,27	0,00	0,00	0,00	800.975,27
		Ingreso por Recibo:	0,00	0,00	0,00	0,00	0,00
2.2	CANONES	Ingreso Directo:	375,50	0,00	0,00	0,00	375,50
		Ingreso por Recibo:	22.553,15	0,00	11,22	0,00	22.541,93
2.2.0	CANON DE SANEAMIENTO Y DEPURACION	Ingreso Directo:	375,50	0,00	0,00	0,00	375,50
		Ingreso por Recibo:	22.553,15	0,00	11,22	0,00	22.541,93
3	TASAS Y OTROS INGRESOS	Ingreso Directo:	478.523,71	0,00	0,00	0,00	478.523,71
		Ingreso por Recibo:	0,00	0,00	0,00	0,00	0,00
3.1	PRESTACION DE SERVICIOS	Ingreso Directo:	83.189,47	0,00	0,00	0,00	83.189,47
		Ingreso por Recibo:	0,00	0,00	0,00	0,00	0,00
3.1.1	POLÍTICAS SOCIALES, FAMILIA, IGUALDAD Y JUSTICIA	Ingreso Directo:	83.189,47	0,00	0,00	0,00	83.189,47
		Ingreso por Recibo:	0,00	0,00	0,00	0,00	0,00
3.1.1.09	CENTROS CONCERTADOS, ANCIANOS DISCAPACITADOS Y OTROS	Ingreso Directo:	83.189,47	0,00	0,00	0,00	83.189,47
		Ingreso por Recibo:	0,00	0,00	0,00	0,00	0,00
3.3	TASAS AFECTADAS EN DECRETOS DE TRANSFERENCIAS	Ingreso Directo:	6.995,46	0,00	0,00	0,00	6.995,46
		Ingreso por Recibo:	0,00	0,00	0,00	0,00	0,00
3.3.2	SALUD	Ingreso Directo:	6.841,10	0,00	0,00	0,00	6.841,10
		Ingreso por Recibo:	0,00	0,00	0,00	0,00	0,00




Ejercicio Origen: 2010

Información a fecha: 31/12/2015

Unidad monetaria: Euros

Clasificación Económica	Denominación		Saldo Inicial Pendiente de Cobro	Rectificaciones Saldo Inicial	Anulaciones por Anulación	Anulaciones por Aplaz./Fraccion.	Total Derechos Pdtes. de Cobro
3.3.2.03	TASA 06.04 SERVICIOS SANITARIOS	Ingreso Directo:	6.841,10	0,00	0,00	0,00	6.841,10
		Ingreso por Recibo:	0,00	0,00	0,00	0,00	0,00
3.3.9	DESARROLLO ECONOMICO E INNOVACION	Ingreso Directo:	154,36	0,00	0,00	0,00	154,36
		Ingreso por Recibo:	0,00	0,00	0,00	0,00	0,00
3.3.9.03	TASA 19.04 DE INDUSTRIA	Ingreso Directo:	154,36	0,00	0,00	0,00	154,36
		Ingreso por Recibo:	0,00	0,00	0,00	0,00	0,00
3.8	REINTEGROS	Ingreso Directo:	26.460,18	0,00	0,00	0,00	26.460,18
		Ingreso por Recibo:	0,00	0,00	0,00	0,00	0,00
3.8.0	DE PAGOS DE EJERCICIOS ANTERIORES	Ingreso Directo:	26.460,18	0,00	0,00	0,00	26.460,18
		Ingreso por Recibo:	0,00	0,00	0,00	0,00	0,00
3.9	OTROS INGRESOS	Ingreso Directo:	361.878,60	0,00	0,00	0,00	361.878,60
		Ingreso por Recibo:	0,00	0,00	0,00	0,00	0,00
3.9.1	RECARGOS Y MULTAS	Ingreso Directo:	359.653,60	0,00	0,00	0,00	359.653,60
		Ingreso por Recibo:	0,00	0,00	0,00	0,00	0,00
3.9.1.01	INTERESES DE DEMORA	Ingreso Directo:	8.231,92	0,00	0,00	0,00	8.231,92
		Ingreso por Recibo:	0,00	0,00	0,00	0,00	0,00
3.9.1.02	MULTAS Y SANCIONES	Ingreso Directo:	351.421,68	0,00	0,00	0,00	351.421,68
		Ingreso por Recibo:	0,00	0,00	0,00	0,00	0,00
3.9.9	INGRESOS DIVERSOS	Ingreso Directo:	2.225,00	0,00	0,00	0,00	2.225,00
		Ingreso por Recibo:	0,00	0,00	0,00	0,00	0,00
3.9.9.04	OTRAS INDEMNIZACIONES	Ingreso Directo:	2.225,00	0,00	0,00	0,00	2.225,00
		Ingreso por Recibo:	0,00	0,00	0,00	0,00	0,00
5	INGRESOS PATRIMONIALES	Ingreso Directo:	10.653,69	0,00	0,00	0,00	10.653,69
		Ingreso por Recibo:	0,00	0,00	0,00	0,00	0,00
5.1	INTERESES DE ANTICIPOS Y PRESTAMOS CONCEDIDOS	Ingreso Directo:	10.652,70	0,00	0,00	0,00	10.652,70
		Ingreso por Recibo:	0,00	0,00	0,00	0,00	0,00
5.1.8	A FAMILIAS E INSTITUCIONES SIN FINES DE LUCRO	Ingreso Directo:	10.652,70	0,00	0,00	0,00	10.652,70
		Ingreso por Recibo:	0,00	0,00	0,00	0,00	0,00
5.1.8.01	OTROS GRUPOS DE VIVIENDAS PROTECCION OFICIAL	Ingreso Directo:	10.652,70	0,00	0,00	0,00	10.652,70
		Ingreso por Recibo:	0,00	0,00	0,00	0,00	0,00
5.2	INTERESES DE DEPOSITOS	Ingreso Directo:	0,99	0,00	0,00	0,00	0,99
		Ingreso por Recibo:	0,00	0,00	0,00	0,00	0,00
5.2.0	INTERESES DE CUENTAS BANCARIAS	Ingreso Directo:	0,99	0,00	0,00	0,00	0,99
		Ingreso por Recibo:	0,00	0,00	0,00	0,00	0,00
7	TRANSFERENCIAS DE CAPITAL	Ingreso Directo:	190.256,74	0,00	0,00	0,00	190.256,74
		Ingreso por Recibo:	0,00	0,00	0,00	0,00	0,00
7.6	DE CORPORACIONES LOCALES	Ingreso Directo:	190.256,74	0,00	0,00	0,00	190.256,74
		Ingreso por Recibo:	0,00	0,00	0,00	0,00	0,00
7.6.0	DE AYUNTAMIENTOS	Ingreso Directo:	190.256,74	0,00	0,00	0,00	190.256,74
		Ingreso por Recibo:	0,00	0,00	0,00	0,00	0,00
7.6.0.09	OTROS AYUNTAMIENTOS	Ingreso Directo:	190.256,74	0,00	0,00	0,00	190.256,74
		Ingreso por Recibo:	0,00	0,00	0,00	0,00	0,00



Gobierno
de La
Rioja

Adm. Pública y Hacienda

SICAP - Sistema de Información Contable

I. DERECHOS A COBRAR DE PRESUPUESTOS CERRADOS

Ejercicio: 2015


Página 38

Ejercicio Origen: 2010

Información a fecha: 31/12/2015

Unidad monetaria: Euros

Clasificación Económica	Denominación		Saldo Inicial Pendiente de Cobro	Rectificaciones Saldo Inicial	Anulaciones por Anulación	Anulaciones por Aplaz./Fraccion.	Total Derechos Pdtes. de Cobro
8	ACTIVOS FINANCIEROS	Ingreso Directo:	28.714,49	0,00	0,00	0,00	28.714,49
		Ingreso por Recibo:	0,00	0,00	0,00	0,00	0,00
8.3	REINTEGRO DE PRESTAMOS CONCEDIDOS FUERA DEL SECTOR PUBLICO	Ingreso Directo:	28.714,49	0,00	0,00	0,00	28.714,49
		Ingreso por Recibo:	0,00	0,00	0,00	0,00	0,00
8.3.1	A LARGO PLAZO	Ingreso Directo:	28.714,49	0,00	0,00	0,00	28.714,49
		Ingreso por Recibo:	0,00	0,00	0,00	0,00	0,00
8.3.1.01	OTROS GRUPOS DE VIVIENDAS	Ingreso Directo:	28.714,49	0,00	0,00	0,00	28.714,49
		Ingreso por Recibo:	0,00	0,00	0,00	0,00	0,00
Total Ejercicio Origen 2010		Ingreso Directo:	3.611.437,00	147,57	129.361,78	0,00	3.482.222,79
		ngreso por Recibo:	26.072,50	0,00	11,22	0,00	26.061,28



Ejercicio Origen: 2011


Información a fecha: 31/12/2015

Unidad monetaria: Euros

Clasificación Económica	Denominación		Saldo Inicial Pendiente de Cobro	Rectificaciones Saldo Inicial	Anulaciones por Anulación	Anulaciones por Aplaz./Fraccion.	Total Derechos Pdtes. de Cobro
1	IMPUESTOS DIRECTOS	Ingreso Directo:	225.085,81	3.735,18	99.232,54	0,00	129.588,45
		Ingreso por Recibo:	3.545,03	0,00	6,32	0,00	3.538,71
1.0	SOBRE LA RENTA	Ingreso Directo:	334,96	0,00	0,00	0,00	334,96
		Ingreso por Recibo:	3.545,03	0,00	6,32	0,00	3.538,71
1.0.1	RECARGO SOBRE ACTIVIDADES ECONOMICAS	Ingreso Directo:	334,96	0,00	0,00	0,00	334,96
		Ingreso por Recibo:	3.545,03	0,00	6,32	0,00	3.538,71
1.1	SOBRE EL CAPITAL	Ingreso Directo:	224.750,85	3.735,18	99.232,54	0,00	129.253,49
		Ingreso por Recibo:	0,00	0,00	0,00	0,00	0,00
1.1.0	IMPUESTO SOBRE SUCESIONES	Ingreso Directo:	174.594,38	0,00	99.232,54	0,00	75.361,84
		Ingreso por Recibo:	0,00	0,00	0,00	0,00	0,00
1.1.2	IMPUESTO SOBRE DONACIONES	Ingreso Directo:	50.156,47	3.735,18	0,00	0,00	53.891,65
		Ingreso por Recibo:	0,00	0,00	0,00	0,00	0,00
2	IMPUESTOS INDIRECTOS	Ingreso Directo:	3.084.905,58	16.639,74	61.838,98	0,00	3.039.706,34
		Ingreso por Recibo:	40.496,05	0,00	18,50	0,00	40.477,55
2.0	SOBRE TRANSMISIONES PATRIMONIALES Y ACTOS JURIDICOS DOCUMENTADOS	Ingreso Directo:	3.041.494,32	16.639,74	61.838,98	0,00	2.996.295,08
		Ingreso por Recibo:	0,00	0,00	0,00	0,00	0,00
2.0.0	SOBRE TRANSMISIONES PATRIMONIALES	Ingreso Directo:	1.418.402,85	16.145,73	60.147,22	0,00	1.374.401,36
		Ingreso por Recibo:	0,00	0,00	0,00	0,00	0,00
2.0.1	SOBRE ACTOS JURIDICOS DOCUMENTADOS	Ingreso Directo:	1.623.091,47	494,01	1.691,76	0,00	1.621.893,72
		Ingreso por Recibo:	0,00	0,00	0,00	0,00	0,00
2.1	TRIBUTOS SOBRE EL JUEGO	Ingreso Directo:	40.620,40	0,00	0,00	0,00	40.620,40
		Ingreso por Recibo:	0,00	0,00	0,00	0,00	0,00
2.1.0	TRIBUTOS SOBRE EL JUEGO	Ingreso Directo:	40.620,40	0,00	0,00	0,00	40.620,40
		Ingreso por Recibo:	0,00	0,00	0,00	0,00	0,00
2.2	CANONES	Ingreso Directo:	2.790,86	0,00	0,00	0,00	2.790,86
		Ingreso por Recibo:	40.496,05	0,00	18,50	0,00	40.477,55
2.2.0	CANON DE SANEAMIENTO Y DEPURACION	Ingreso Directo:	2.790,86	0,00	0,00	0,00	2.790,86
		Ingreso por Recibo:	40.496,05	0,00	18,50	0,00	40.477,55
3	TASAS Y OTROS INGRESOS	Ingreso Directo:	1.189.988,91	67,82	5.008,80	0,00	1.185.047,93
		Ingreso por Recibo:	0,00	0,00	0,00	0,00	0,00
3.1	PRESTACION DE SERVICIOS	Ingreso Directo:	653.988,06	0,00	0,00	0,00	653.988,06
		Ingreso por Recibo:	0,00	0,00	0,00	0,00	0,00
3.1.1	POLÍTICAS SOCIALES, FAMILIA, IGUALDAD Y JUSTICIA	Ingreso Directo:	653.988,06	0,00	0,00	0,00	653.988,06
		Ingreso por Recibo:	0,00	0,00	0,00	0,00	0,00
3.1.1.02	RESIDENCIA DE PERSONAS MAYORES DE CALAHORRA	Ingreso Directo:	145.548,72	0,00	0,00	0,00	145.548,72
		Ingreso por Recibo:	0,00	0,00	0,00	0,00	0,00
3.1.1.09	CENTROS CONCERTADOS, ANCIANOS DISCAPACITADOS Y OTROS	Ingreso Directo:	508.439,34	0,00	0,00	0,00	508.439,34
		Ingreso por Recibo:	0,00	0,00	0,00	0,00	0,00
3.3	TASAS AFECTADAS EN DECRETOS DE TRANSFERENCIAS	Ingreso Directo:	5.852,88	0,00	0,00	0,00	5.852,88
		Ingreso por Recibo:	0,00	0,00	0,00	0,00	0,00
3.3.1	AGRICULTURA, GANADERÍA Y MEDIO AMBIENTE	Ingreso Directo:	86,46	0,00	0,00	0,00	86,46
		Ingreso por Recibo:	0,00	0,00	0,00	0,00	0,00



Clasificación Económica	Denominación		Saldo Inicial Pendiente de Cobro	Rectificaciones Saldo Inicial	Anulaciones por Anulación	Anulaciones por Aplaz./Fraccion.	Total Derechos Pdtes. de Cobro
3.3.1.04	TASA 05.04 PRESTAC. SERV. RELACIONADOS CON LA PRODUCCIÓN AGRÍCOLA	Ingreso Directo:	86,46	0,00	0,00	0,00	86,46
		Ingreso por Recibo:	0,00	0,00	0,00	0,00	0,00
3.3.2	SALUD	Ingreso Directo:	4.937,70	0,00	0,00	0,00	4.937,70
		Ingreso por Recibo:	0,00	0,00	0,00	0,00	0,00
3.3.2.03	TASA 06.04 SERVICIOS SANITARIOS	Ingreso Directo:	4.937,70	0,00	0,00	0,00	4.937,70
		Ingreso por Recibo:	0,00	0,00	0,00	0,00	0,00
3.3.3		Ingreso Directo:	242,02	0,00	0,00	0,00	242,02
		Ingreso por Recibo:	0,00	0,00	0,00	0,00	0,00
3.3.3.21		Ingreso Directo:	242,02	0,00	0,00	0,00	242,02
		Ingreso por Recibo:	0,00	0,00	0,00	0,00	0,00
3.3.9	DESARROLLO ECONOMICO E INNOVACION	Ingreso Directo:	586,70	0,00	0,00	0,00	586,70
		Ingreso por Recibo:	0,00	0,00	0,00	0,00	0,00
3.3.9.03	TASA 19.04 DE INDUSTRIA	Ingreso Directo:	586,70	0,00	0,00	0,00	586,70
		Ingreso por Recibo:	0,00	0,00	0,00	0,00	0,00
3.8	REINTEGROS	Ingreso Directo:	52.676,24	0,00	0,00	0,00	52.676,24
		Ingreso por Recibo:	0,00	0,00	0,00	0,00	0,00
3.8.0	DE PAGOS DE EJERCICIOS ANTERIORES	Ingreso Directo:	52.676,24	0,00	0,00	0,00	52.676,24
		Ingreso por Recibo:	0,00	0,00	0,00	0,00	0,00
3.9	OTROS INGRESOS	Ingreso Directo:	477.471,73	67,82	5.008,80	0,00	472.530,75
		Ingreso por Recibo:	0,00	0,00	0,00	0,00	0,00
3.9.1	RECARGOS Y MULTAS	Ingreso Directo:	477.105,75	67,82	5.008,80	0,00	472.164,77
		Ingreso por Recibo:	0,00	0,00	0,00	0,00	0,00
3.9.1.01	INTERESES DE DEMORA	Ingreso Directo:	98.780,78	0,00	0,00	0,00	98.780,78
		Ingreso por Recibo:	0,00	0,00	0,00	0,00	0,00
3.9.1.02	MULTAS Y SANCIONES	Ingreso Directo:	378.324,97	67,82	5.008,80	0,00	373.383,99
		Ingreso por Recibo:	0,00	0,00	0,00	0,00	0,00
3.9.9	INGRESOS DIVERSOS	Ingreso Directo:	365,98	0,00	0,00	0,00	365,98
		Ingreso por Recibo:	0,00	0,00	0,00	0,00	0,00
3.9.9.02	COSTAS JUDICIALES	Ingreso Directo:	365,98	0,00	0,00	0,00	365,98
		Ingreso por Recibo:	0,00	0,00	0,00	0,00	0,00
5	INGRESOS PATRIMONIALES	Ingreso Directo:	15.186,44	0,00	0,00	0,00	15.186,44
		Ingreso por Recibo:	0,00	0,00	0,00	0,00	0,00
5.1	INTERESES DE ANTICIPOS Y PRESTAMOS CONCEDIDOS	Ingreso Directo:	10.181,63	0,00	0,00	0,00	10.181,63
		Ingreso por Recibo:	0,00	0,00	0,00	0,00	0,00
5.1.8	A FAMILIAS E INSTITUCIONES SIN FINES DE LUCRO	Ingreso Directo:	10.181,63	0,00	0,00	0,00	10.181,63
		Ingreso por Recibo:	0,00	0,00	0,00	0,00	0,00
5.1.8.01	OTROS GRUPOS DE VIVIENDAS PROTECCION OFICIAL	Ingreso Directo:	10.181,63	0,00	0,00	0,00	10.181,63
		Ingreso por Recibo:	0,00	0,00	0,00	0,00	0,00
5.5	PRODUCTOS DE CONCESIONES Y APROVECHAMIENTOS ESPECIALES	Ingreso Directo:	5.004,81	0,00	0,00	0,00	5.004,81
		Ingreso por Recibo:	0,00	0,00	0,00	0,00	0,00
5.5.0	CONCESIONES ADMINISTRATIVAS	Ingreso Directo:	600,00	0,00	0,00	0,00	600,00
		Ingreso por Recibo:	0,00	0,00	0,00	0,00	0,00



Ejercicio Origen: 2011

Información a fecha: 31/12/2015

Unidad monetaria: Euros

Clasificación Económica	Denominación		Saldo Inicial Pendiente de Cobro	Rectificaciones Saldo Inicial	Anulaciones por Anulación	Anulaciones por Aplaz./Fraccion.	Total Derechos Pdtes. de Cobro
5.5.0.99	OTRAS CONCESIONES	Ingreso Directo:	600,00	0,00	0,00	0,00	600,00
		Ingreso por Recibo:	0,00	0,00	0,00	0,00	0,00
5.5.1	APROVECHAMIENTOS ESPECIALES	Ingreso Directo:	4.404,81	0,00	0,00	0,00	4.404,81
		Ingreso por Recibo:	0,00	0,00	0,00	0,00	0,00
5.5.1.01	APROVECHAMIENTO DE MONTES COMUNIDAD AUTONOMA DE LA RIOJA	Ingreso Directo:	4.404,81	0,00	0,00	0,00	4.404,81
		Ingreso por Recibo:	0,00	0,00	0,00	0,00	0,00
7	TRANSFERENCIAS DE CAPITAL	Ingreso Directo:	160.504,49	0,00	0,00	0,00	160.504,49
		Ingreso por Recibo:	0,00	0,00	0,00	0,00	0,00
7.6	DE CORPORACIONES LOCALES	Ingreso Directo:	160.504,49	0,00	0,00	0,00	160.504,49
		Ingreso por Recibo:	0,00	0,00	0,00	0,00	0,00
7.6.0	DE AYUNTAMIENTOS	Ingreso Directo:	160.504,49	0,00	0,00	0,00	160.504,49
		Ingreso por Recibo:	0,00	0,00	0,00	0,00	0,00
7.6.0.09	OTROS AYUNTAMIENTOS	Ingreso Directo:	160.504,49	0,00	0,00	0,00	160.504,49
		Ingreso por Recibo:	0,00	0,00	0,00	0,00	0,00
8	ACTIVOS FINANCIEROS	Ingreso Directo:	35.667,77	0,00	0,00	0,00	35.667,77
		Ingreso por Recibo:	0,00	0,00	0,00	0,00	0,00
8.3	REINTEGRO DE PRESTAMOS CONCEDIDOS FUERA DEL SECTOR PUBLICO	Ingreso Directo:	35.667,77	0,00	0,00	0,00	35.667,77
		Ingreso por Recibo:	0,00	0,00	0,00	0,00	0,00
8.3.1	A LARGO PLAZO	Ingreso Directo:	35.667,77	0,00	0,00	0,00	35.667,77
		Ingreso por Recibo:	0,00	0,00	0,00	0,00	0,00
8.3.1.01	OTROS GRUPOS DE VIVIENDAS	Ingreso Directo:	35.667,77	0,00	0,00	0,00	35.667,77
		Ingreso por Recibo:	0,00	0,00	0,00	0,00	0,00
Total Ejercicio Origen 2011		Ingreso Directo:	4.711.339,00	20.442,74	166.080,32	0,00	4.565.701,42
		ngreso por Recibo:	44.041,08	0,00	24,82	0,00	44.016,26



Ejercicio Origen: 2012

Información a fecha: 31/12/2015

Unidad monetaria: Euros

Clasificación Económica	Denominación		Saldo Inicial Pendiente de Cobro	Rectificaciones Saldo Inicial	Anulaciones por Anulación	Anulaciones por Aplaz./Fraccion.	Total Derechos Pdtes. de Cobro
1	IMPUESTOS DIRECTOS	Ingreso Directo:	1.588.942,42	-11.774,17	443.563,13	0,00	1.133.605,12
		Ingreso por Recibo:	6.070,44	0,00	5,87	0,00	6.064,57
1.0	SOBRE LA RENTA	Ingreso Directo:	223,95	0,00	0,00	0,00	223,95
		Ingreso por Recibo:	6.070,44	0,00	5,87	0,00	6.064,57
1.0.1	RECARGO SOBRE ACTIVIDADES ECONOMICAS	Ingreso Directo:	223,95	0,00	0,00	0,00	223,95
		Ingreso por Recibo:	6.070,44	0,00	5,87	0,00	6.064,57
1.1	SOBRE EL CAPITAL	Ingreso Directo:	1.588.718,47	-11.774,17	443.563,13	0,00	1.133.381,17
		Ingreso por Recibo:	0,00	0,00	0,00	0,00	0,00
1.1.0	IMPUESTO SOBRE SUCESIONES	Ingreso Directo:	861.009,45	-12.744,42	383.655,36	0,00	464.609,67
		Ingreso por Recibo:	0,00	0,00	0,00	0,00	0,00
1.1.1	IMPUESTO SOBRE EL PATRIMONIO	Ingreso Directo:	1,00	0,00	0,00	0,00	1,00
		Ingreso por Recibo:	0,00	0,00	0,00	0,00	0,00
1.1.2	IMPUESTO SOBRE DONACIONES	Ingreso Directo:	727.708,02	970,25	59.907,77	0,00	668.770,50
		Ingreso por Recibo:	0,00	0,00	0,00	0,00	0,00
2	IMPUESTOS INDIRECTOS	Ingreso Directo:	5.879.145,61	-3.366,19	508.827,01	0,00	5.366.952,41
		Ingreso por Recibo:	179.846,80	43,24	406,62	0,00	179.483,42
2.0	SOBRE TRANSMISIONES PATRIMONIALES Y ACTOS JURIDICOS DOCUMENTADOS	Ingreso Directo:	5.804.455,97	-3.366,19	508.827,01	0,00	5.292.262,77
		Ingreso por Recibo:	0,00	0,00	0,00	0,00	0,00
2.0.0	SOBRE TRANSMISIONES PATRIMONIALES	Ingreso Directo:	816.520,52	-3.333,77	153.119,87	0,00	660.066,88
		Ingreso por Recibo:	0,00	0,00	0,00	0,00	0,00
2.0.1	SOBRE ACTOS JURIDICOS DOCUMENTADOS	Ingreso Directo:	4.987.935,45	-32,42	355.707,14	0,00	4.632.195,89
		Ingreso por Recibo:	0,00	0,00	0,00	0,00	0,00
2.1	TRIBUTOS SOBRE EL JUEGO	Ingreso Directo:	71.100,00	0,00	0,00	0,00	71.100,00
		Ingreso por Recibo:	0,00	0,00	0,00	0,00	0,00
2.1.0	TRIBUTOS SOBRE EL JUEGO	Ingreso Directo:	71.100,00	0,00	0,00	0,00	71.100,00
		Ingreso por Recibo:	0,00	0,00	0,00	0,00	0,00
2.2	CANONES	Ingreso Directo:	3.589,64	0,00	0,00	0,00	3.589,64
		Ingreso por Recibo:	179.846,80	43,24	406,62	0,00	179.483,42
2.2.0	CANON DE SANEAMIENTO Y DEPURACION	Ingreso Directo:	3.589,64	0,00	0,00	0,00	3.589,64
		Ingreso por Recibo:	179.846,80	43,24	406,62	0,00	179.483,42
3	TASAS Y OTROS INGRESOS	Ingreso Directo:	1.420.729,59	2.300,05	0,00	0,00	1.423.029,64
		Ingreso por Recibo:	0,00	0,00	0,00	0,00	0,00
3.1	PRESTACION DE SERVICIOS	Ingreso Directo:	762.302,56	0,00	0,00	0,00	762.302,56
		Ingreso por Recibo:	0,00	0,00	0,00	0,00	0,00
3.1.1	POLÍTICAS SOCIALES, FAMILIA, IGUALDAD Y JUSTICIA	Ingreso Directo:	762.302,56	0,00	0,00	0,00	762.302,56
		Ingreso por Recibo:	0,00	0,00	0,00	0,00	0,00
3.1.1.02	RESIDENCIA DE PERSONAS MAYORES DE CALAHORRA	Ingreso Directo:	7.595,06	0,00	0,00	0,00	7.595,06
		Ingreso por Recibo:	0,00	0,00	0,00	0,00	0,00
3.1.1.09	CENTROS CONCERTADOS, ANCIANOS DISCAPACITADOS Y OTROS	Ingreso Directo:	754.707,50	0,00	0,00	0,00	754.707,50
		Ingreso por Recibo:	0,00	0,00	0,00	0,00	0,00
3.3	TASAS AFECTADAS EN DECRETOS DE TRANSFERENCIAS	Ingreso Directo:	10.750,40	0,00	0,00	0,00	10.750,40
		Ingreso por Recibo:	0,00	0,00	0,00	0,00	0,00



I. DERECHOS A COBRAR DE PRESUPUESTOS CERRADOS

Ejercicio Origen: 2012

Información a fecha: 31/12/2015

Unidad monetaria: Euros

Clasificación Económica	Denominación	Saldo Inicial Pendiente de Cobro	Rectificaciones Saldo Inicial	Anulaciones por Anulación	Anulaciones por Aplaz./Fraccion.	Total Derechos Pdtes. de Cobro
3.3.1	AGRICULTURA, GANADERÍA Y MEDIO AMBIENTE	Ingreso Directo: 378,50 Ingreso por Recibo: 0,00	0,00 0,00	0,00 0,00	0,00 0,00	378,50 0,00
3.3.1.13	TASA 05.13 PERMISOS CAZA TERRENOS CINEGÉTICOS DE LA COMUNIDAD AUTONOMA	Ingreso Directo: 348,00 Ingreso por Recibo: 0,00	0,00 0,00	0,00 0,00	0,00 0,00	348,00 0,00
3.3.1.19	TASA 05.19 SERVICIOS MATERIA CALIDAD AMBIENTAL	Ingreso Directo: 30,50 Ingreso por Recibo: 0,00	0,00 0,00	0,00 0,00	0,00 0,00	30,50 0,00
3.3.2	SALUD	Ingreso Directo: 9.682,61 Ingreso por Recibo: 0,00	0,00 0,00	0,00 0,00	0,00 0,00	9.682,61 0,00
3.3.2.03	TASA 06.04 SERVICIOS SANITARIOS	Ingreso Directo: 9.682,61 Ingreso por Recibo: 0,00	0,00 0,00	0,00 0,00	0,00 0,00	9.682,61 0,00
3.3.8	PRESIDENCIA, RELACIONES INSTITUCIONALES Y ACCION EXTERIOR	Ingreso Directo: 7,90 Ingreso por Recibo: 0,00	0,00 0,00	0,00 0,00	0,00 0,00	7,90 0,00
3.3.8.04	TASA 14.05 AUTORIZACIONES	Ingreso Directo: 7,90 Ingreso por Recibo: 0,00	0,00 0,00	0,00 0,00	0,00 0,00	7,90 0,00
3.3.9	DESARROLLO ECONOMICO E INNOVACION	Ingreso Directo: 681,39 Ingreso por Recibo: 0,00	0,00 0,00	0,00 0,00	0,00 0,00	681,39 0,00
3.3.9.03	TASA 19.04 DE INDUSTRIA	Ingreso Directo: 681,39 Ingreso por Recibo: 0,00	0,00 0,00	0,00 0,00	0,00 0,00	681,39 0,00
3.8	REINTEGROS	Ingreso Directo: 100.528,90 Ingreso por Recibo: 0,00	0,00 0,00	0,00 0,00	0,00 0,00	100.528,90 0,00
3.8.0	DE PAGOS DE EJERCICIOS ANTERIORES	Ingreso Directo: 100.528,90 Ingreso por Recibo: 0,00	0,00 0,00	0,00 0,00	0,00 0,00	100.528,90 0,00
3.9	OTROS INGRESOS	Ingreso Directo: 547.147,73 Ingreso por Recibo: 0,00	2.300,05 0,00	0,00 0,00	0,00 0,00	549.447,78 0,00
3.9.1	RECARGOS Y MULTAS	Ingreso Directo: 534.691,39 Ingreso por Recibo: 0,00	2.300,05 0,00	0,00 0,00	0,00 0,00	536.991,44 0,00
3.9.1.01	INTERESES DE DEMORA	Ingreso Directo: 471,48 Ingreso por Recibo: 0,00	0,00 0,00	0,00 0,00	0,00 0,00	471,48 0,00
3.9.1.02	MULTAS Y SANCIONES	Ingreso Directo: 534.219,91 Ingreso por Recibo: 0,00	2.300,05 0,00	0,00 0,00	0,00 0,00	536.519,96 0,00
3.9.9	INGRESOS DIVERSOS	Ingreso Directo: 12.456,34 Ingreso por Recibo: 0,00	0,00 0,00	0,00 0,00	0,00 0,00	12.456,34 0,00
3.9.9.01	RECURSOS EVENTUALES	Ingreso Directo: 1,30 Ingreso por Recibo: 0,00	0,00 0,00	0,00 0,00	0,00 0,00	1,30 0,00
3.9.9.02	COSTAS JUDICIALES	Ingreso Directo: 2.633,92 Ingreso por Recibo: 0,00	0,00 0,00	0,00 0,00	0,00 0,00	2.633,92 0,00
3.9.9.04	OTRAS INDEMNIZACIONES	Ingreso Directo: 9.821,12 Ingreso por Recibo: 0,00	0,00 0,00	0,00 0,00	0,00 0,00	9.821,12 0,00
4	TRANSFERENCIAS CORRIENTES	Ingreso Directo: 909.809,53 Ingreso por Recibo: 0,00	0,00 0,00	0,00 0,00	0,00 0,00	909.809,53 0,00
4.9	DEL EXTERIOR	Ingreso Directo: 909.809,53 Ingreso por Recibo: 0,00	0,00 0,00	0,00 0,00	0,00 0,00	909.809,53 0,00




Ejercicio Origen: 2012

Información a fecha: 31/12/2015

Unidad monetaria: Euros

Clasificación Económica	Denominación		Saldo Inicial Pendiente de Cobro	Rectificaciones Saldo Inicial	Anulaciones por Anulación	Anulaciones por Aplaz./Fraccion.	Total Derechos Pdtes. de Cobro
4.9.0	PROGRAMA OPERATIVO FONDO SOCIAL EUROPEO	Ingreso Directo:	909.809,53	0,00	0,00	0,00	909.809,53
		Ingreso por Recibo:	0,00	0,00	0,00	0,00	0,00
5	INGRESOS PATRIMONIALES	Ingreso Directo:	15.340,66	0,00	0,00	0,00	15.340,66
		Ingreso por Recibo:	0,00	0,00	0,00	0,00	0,00
5.1	INTERESES DE ANTICIPOS Y PRESTAMOS CONCEDIDOS	Ingreso Directo:	9.944,36	0,00	0,00	0,00	9.944,36
		Ingreso por Recibo:	0,00	0,00	0,00	0,00	0,00
5.1.8	A FAMILIAS E INSTITUCIONES SIN FINES DE LUCRO	Ingreso Directo:	9.944,36	0,00	0,00	0,00	9.944,36
		Ingreso por Recibo:	0,00	0,00	0,00	0,00	0,00
5.1.8.01	OTROS GRUPOS DE VIVIENDAS PROTECCION OFICIAL	Ingreso Directo:	9.944,36	0,00	0,00	0,00	9.944,36
		Ingreso por Recibo:	0,00	0,00	0,00	0,00	0,00
5.4	RENTAS DE BIENES INMUEBLES	Ingreso Directo:	0,62	0,00	0,00	0,00	0,62
		Ingreso por Recibo:	0,00	0,00	0,00	0,00	0,00
5.4.0	ARRENDAMIENTOS DE FINCAS URBANAS	Ingreso Directo:	0,62	0,00	0,00	0,00	0,62
		Ingreso por Recibo:	0,00	0,00	0,00	0,00	0,00
5.4.0.01	ARRENDAMIENTOS PARA VIVIENDA	Ingreso Directo:	0,27	0,00	0,00	0,00	0,27
		Ingreso por Recibo:	0,00	0,00	0,00	0,00	0,00
5.4.0.08	ARRENDAMIENTOS PARA USOS DISTINTOS DE VIVIENDAS	Ingreso Directo:	0,35	0,00	0,00	0,00	0,35
		Ingreso por Recibo:	0,00	0,00	0,00	0,00	0,00
5.5	PRODUCTOS DE CONCESIONES Y APROVECHAMIENTOS ESPECIALES	Ingreso Directo:	5.395,68	0,00	0,00	0,00	5.395,68
		Ingreso por Recibo:	0,00	0,00	0,00	0,00	0,00
5.5.0	CONCESIONES ADMINISTRATIVAS	Ingreso Directo:	5.395,68	0,00	0,00	0,00	5.395,68
		Ingreso por Recibo:	0,00	0,00	0,00	0,00	0,00
5.5.0.06	EXPLOTACION HOSTERIA SAN MILLAN	Ingreso Directo:	5.395,68	0,00	0,00	0,00	5.395,68
		Ingreso por Recibo:	0,00	0,00	0,00	0,00	0,00
7	TRANSFERENCIAS DE CAPITAL	Ingreso Directo:	7.834.304,44	0,00	0,00	0,00	7.834.304,44
		Ingreso por Recibo:	0,00	0,00	0,00	0,00	0,00
7.0	DE LA ADMINISTRACION DEL ESTADO	Ingreso Directo:	1.302,63	0,00	0,00	0,00	1.302,63
		Ingreso por Recibo:	0,00	0,00	0,00	0,00	0,00
7.0.1	DE DEPARTAMENTOS MINISTERIALES	Ingreso Directo:	1.302,63	0,00	0,00	0,00	1.302,63
		Ingreso por Recibo:	0,00	0,00	0,00	0,00	0,00
7.0.1.01	AGRICULTURA, ALIMENTACION Y MEDIO AMBIENTE	Ingreso Directo:	1.302,63	0,00	0,00	0,00	1.302,63
		Ingreso por Recibo:	0,00	0,00	0,00	0,00	0,00
7.6	DE CORPORACIONES LOCALES	Ingreso Directo:	68.035,11	0,00	0,00	0,00	68.035,11
		Ingreso por Recibo:	0,00	0,00	0,00	0,00	0,00
7.6.0	DE AYUNTAMIENTOS	Ingreso Directo:	68.035,11	0,00	0,00	0,00	68.035,11
		Ingreso por Recibo:	0,00	0,00	0,00	0,00	0,00
7.6.0.09	OTROS AYUNTAMIENTOS	Ingreso Directo:	68.035,11	0,00	0,00	0,00	68.035,11
		Ingreso por Recibo:	0,00	0,00	0,00	0,00	0,00
7.9	DEL EXTERIOR	Ingreso Directo:	7.764.966,70	0,00	0,00	0,00	7.764.966,70
		Ingreso por Recibo:	0,00	0,00	0,00	0,00	0,00
7.9.0	PROGRAMA OPERATIVO FONDO EUROPEO DE DESARROLLO REGIONAL (FEDER)	Ingreso Directo:	7.764.966,70	0,00	0,00	0,00	7.764.966,70
		Ingreso por Recibo:	0,00	0,00	0,00	0,00	0,00



Gobierno
de La
Rioja

Adm. Pública y Hacienda

SICAP - Sistema de Información Contable

Ejercicio: 2015

I. DERECHOS A COBRAR DE PRESUPUESTOS CERRADOS

Página 45

Ejercicio Origen: 2012

Información a fecha: 31/12/2015

Unidad monetaria: Euros

Clasificación Económica	Denominación		Saldo Inicial Pendiente de Cobro	Rectificaciones Saldo Inicial	Anulaciones por Anulación	Anulaciones por Aplaz./Fraccion.	Total Derechos Pdtes. de Cobro
7.9.0.00	PROGRAMA COMPETITIVIDAD REGIONAL Y EMPLEO	Ingreso Directo:	7.764.966,70	0,00	0,00	0,00	7.764.966,70
		Ingreso por Recibo:	0,00	0,00	0,00	0,00	0,00
8	ACTIVOS FINANCIEROS	Ingreso Directo:	35.682,75	0,00	0,00	0,00	35.682,75
		Ingreso por Recibo:	0,00	0,00	0,00	0,00	0,00
8.3	REINTEGRO DE PRESTAMOS CONCEDIDOS FUERA DEL SECTOR PUBLICO	Ingreso Directo:	35.682,75	0,00	0,00	0,00	35.682,75
		Ingreso por Recibo:	0,00	0,00	0,00	0,00	0,00
8.3.1	A LARGO PLAZO	Ingreso Directo:	35.682,75	0,00	0,00	0,00	35.682,75
		Ingreso por Recibo:	0,00	0,00	0,00	0,00	0,00
8.3.1.01	OTROS GRUPOS DE VIVIENDAS	Ingreso Directo:	35.682,75	0,00	0,00	0,00	35.682,75
		Ingreso por Recibo:	0,00	0,00	0,00	0,00	0,00
Total Ejercicio Origen 2012		Ingreso Directo:	17.683.955,00	-12.840,31	952.390,14	0,00	16.718.724,55
		ngreso por Recibo:	185.917,24	43,24	412,49	0,00	185.547,99



Clasificación Económica	Denominación		Saldo Inicial Pendiente de Cobro	Rectificaciones Saldo Inicial	Anulaciones por Anulación	Anulaciones por Aplaz./Fraccion.	Total Derechos Pdtes. de Cobro
1	IMPUESTOS DIRECTOS	Ingreso Directo:	1.075.080,28	0,00	195.641,95	0,00	879.438,33
		Ingreso por Recibo:	13.162,51	0,00	0,00	0,00	13.162,51
1.0	SOBRE LA RENTA	Ingreso Directo:	1.859,11	0,00	0,00	0,00	1.859,11
		Ingreso por Recibo:	13.162,51	0,00	0,00	0,00	13.162,51
1.0.1	RECARGO SOBRE ACTIVIDADES ECONOMICAS	Ingreso Directo:	1.859,11	0,00	0,00	0,00	1.859,11
		Ingreso por Recibo:	13.162,51	0,00	0,00	0,00	13.162,51
1.1	SOBRE EL CAPITAL	Ingreso Directo:	1.073.221,17	0,00	195.641,95	0,00	877.579,22
		Ingreso por Recibo:	0,00	0,00	0,00	0,00	0,00
1.1.0	IMPUESTO SOBRE SUCESIONES	Ingreso Directo:	900.270,02	0,00	195.641,95	0,00	704.628,07
		Ingreso por Recibo:	0,00	0,00	0,00	0,00	0,00
1.1.1	IMPUESTO SOBRE EL PATRIMONIO	Ingreso Directo:	3.465,34	0,00	0,00	0,00	3.465,34
		Ingreso por Recibo:	0,00	0,00	0,00	0,00	0,00
1.1.2	IMPUESTO SOBRE DONACIONES	Ingreso Directo:	169.485,81	0,00	0,00	0,00	169.485,81
		Ingreso por Recibo:	0,00	0,00	0,00	0,00	0,00
2	IMPUESTOS INDIRECTOS	Ingreso Directo:	3.215.537,33	3.662,98	545.875,74	0,00	2.673.324,57
		Ingreso por Recibo:	222.510,04	81,58	714,71	0,00	221.876,91
2.0	SOBRE TRANSMISIONES PATRIMONIALES Y ACTOS JURIDICOS DOCUMENTADOS	Ingreso Directo:	3.057.982,94	3.662,98	545.875,74	0,00	2.515.770,18
		Ingreso por Recibo:	0,00	0,00	0,00	0,00	0,00
2.0.0	SOBRE TRANSMISIONES PATRIMONIALES	Ingreso Directo:	1.025.350,45	4.829,03	149.721,29	0,00	880.458,19
		Ingreso por Recibo:	0,00	0,00	0,00	0,00	0,00
2.0.1	SOBRE ACTOS JURIDICOS DOCUMENTADOS	Ingreso Directo:	2.032.632,49	-1.166,05	396.154,45	0,00	1.635.311,99
		Ingreso por Recibo:	0,00	0,00	0,00	0,00	0,00
2.1	TRIBUTOS SOBRE EL JUEGO	Ingreso Directo:	145.790,84	0,00	0,00	0,00	145.790,84
		Ingreso por Recibo:	0,00	0,00	0,00	0,00	0,00
2.1.0	TRIBUTOS SOBRE EL JUEGO	Ingreso Directo:	145.790,84	0,00	0,00	0,00	145.790,84
		Ingreso por Recibo:	0,00	0,00	0,00	0,00	0,00
2.2	CANONES	Ingreso Directo:	11.763,55	0,00	0,00	0,00	11.763,55
		Ingreso por Recibo:	222.510,04	81,58	714,71	0,00	221.876,91
2.2.0	CANON DE SANEAMIENTO Y DEPURACION	Ingreso Directo:	11.763,55	0,00	0,00	0,00	11.763,55
		Ingreso por Recibo:	222.510,04	81,58	714,71	0,00	221.876,91
3	TASAS Y OTROS INGRESOS	Ingreso Directo:	1.583.153,36	6.077,47	6,88	0,00	1.589.223,95
		Ingreso por Recibo:	0,00	0,00	0,00	0,00	0,00
3.1	PRESTACION DE SERVICIOS	Ingreso Directo:	409.988,30	0,00	0,00	0,00	409.988,30
		Ingreso por Recibo:	0,00	0,00	0,00	0,00	0,00
3.1.1	POLÍTICAS SOCIALES, FAMILIA, IGUALDAD Y JUSTICIA	Ingreso Directo:	407.506,26	0,00	0,00	0,00	407.506,26
		Ingreso por Recibo:	0,00	0,00	0,00	0,00	0,00
3.1.1.02	RESIDENCIA DE PERSONAS MAYORES DE CALAHORRA	Ingreso Directo:	879,15	0,00	0,00	0,00	879,15
		Ingreso por Recibo:	0,00	0,00	0,00	0,00	0,00
3.1.1.04	RESIDENCIA DE PERSONAS MAYORES DE LARDERO	Ingreso Directo:	96.579,73	0,00	0,00	0,00	96.579,73
		Ingreso por Recibo:	0,00	0,00	0,00	0,00	0,00
3.1.1.09	CENTROS CONCERTADOS, ANCIANOS DISCAPACITADOS Y OTROS	Ingreso Directo:	309.468,20	0,00	0,00	0,00	309.468,20
		Ingreso por Recibo:	0,00	0,00	0,00	0,00	0,00



Ejercicio Origen: 2013

Información a fecha: 31/12/2015

Unidad monetaria: Euros

Clasificación Económica	Denominación		Saldo Inicial Pendiente de Cobro	Rectificaciones Saldo Inicial	Anulaciones por Anulación	Anulaciones por Aplaz./Fraccion.	Total Derechos Pdtes. de Cobro
3.1.1.10	CENTROS DE DIA. SERVICIO DE PERSONAS MAYORES	Ingreso Directo:	579,18	0,00	0,00	0,00	579,18
		Ingreso por Recibo:	0,00	0,00	0,00	0,00	0,00
3.1.5	DE LA CONSEJERÍA DE EDUCACIÓN, FORMACIÓN Y EMPLEO	Ingreso Directo:	2.482,04	0,00	0,00	0,00	2.482,04
		Ingreso por Recibo:	0,00	0,00	0,00	0,00	0,00
3.1.5.02		Ingreso Directo:	2.482,04	0,00	0,00	0,00	2.482,04
		Ingreso por Recibo:	0,00	0,00	0,00	0,00	0,00
3.3	TASAS AFECTADAS EN DECRETOS DE TRANSFERENCIAS	Ingreso Directo:	17.460,21	0,00	0,00	0,00	17.460,21
		Ingreso por Recibo:	0,00	0,00	0,00	0,00	0,00
3.3.1	AGRICULTURA, GANADERÍA Y MEDIO AMBIENTE	Ingreso Directo:	1.135,95	0,00	0,00	0,00	1.135,95
		Ingreso por Recibo:	0,00	0,00	0,00	0,00	0,00
3.3.1.13	TASA 05.13 PERMISOS CAZA TERRENOS CINEGÉTICOS DE LA COMUNIDAD AUTONOMA	Ingreso Directo:	1.135,95	0,00	0,00	0,00	1.135,95
		Ingreso por Recibo:	0,00	0,00	0,00	0,00	0,00
3.3.2	SALUD	Ingreso Directo:	6.040,89	0,00	0,00	0,00	6.040,89
		Ingreso por Recibo:	0,00	0,00	0,00	0,00	0,00
3.3.2.03	TASA 06.04 SERVICIOS SANITARIOS	Ingreso Directo:	6.040,89	0,00	0,00	0,00	6.040,89
		Ingreso por Recibo:	0,00	0,00	0,00	0,00	0,00
3.3.9	DESARROLLO ECONOMICO E INNOVACION	Ingreso Directo:	10.283,37	0,00	0,00	0,00	10.283,37
		Ingreso por Recibo:	0,00	0,00	0,00	0,00	0,00
3.3.9.03	TASA 19.04 DE INDUSTRIA	Ingreso Directo:	10.283,37	0,00	0,00	0,00	10.283,37
		Ingreso por Recibo:	0,00	0,00	0,00	0,00	0,00
3.8	REINTEGROS	Ingreso Directo:	223.154,36	191,46	0,00	0,00	223.345,82
		Ingreso por Recibo:	0,00	0,00	0,00	0,00	0,00
3.8.0	DE PAGOS DE EJERCICIOS ANTERIORES	Ingreso Directo:	223.154,36	191,46	0,00	0,00	223.345,82
		Ingreso por Recibo:	0,00	0,00	0,00	0,00	0,00
3.9	OTROS INGRESOS	Ingreso Directo:	932.550,49	5.886,01	6,88	0,00	938.429,62
		Ingreso por Recibo:	0,00	0,00	0,00	0,00	0,00
3.9.1	RECARGOS Y MULTAS	Ingreso Directo:	650.105,00	5.886,01	6,88	0,00	655.984,13
		Ingreso por Recibo:	0,00	0,00	0,00	0,00	0,00
3.9.1.01	INTERESES DE DEMORA	Ingreso Directo:	34.416,00	0,00	6,88	0,00	34.409,12
		Ingreso por Recibo:	0,00	0,00	0,00	0,00	0,00
3.9.1.02	MULTAS Y SANCIONES	Ingreso Directo:	615.689,00	5.886,01	0,00	0,00	621.575,01
		Ingreso por Recibo:	0,00	0,00	0,00	0,00	0,00
3.9.9	INGRESOS DIVERSOS	Ingreso Directo:	282.445,49	0,00	0,00	0,00	282.445,49
		Ingreso por Recibo:	0,00	0,00	0,00	0,00	0,00
3.9.9.02	COSTAS JUDICIALES	Ingreso Directo:	2.627,21	0,00	0,00	0,00	2.627,21
		Ingreso por Recibo:	0,00	0,00	0,00	0,00	0,00
3.9.9.04	OTRAS INDEMNIZACIONES	Ingreso Directo:	246.098,14	0,00	0,00	0,00	246.098,14
		Ingreso por Recibo:	0,00	0,00	0,00	0,00	0,00
3.9.9.99	OTROS INGRESOS DIVERSOS	Ingreso Directo:	33.720,14	0,00	0,00	0,00	33.720,14
		Ingreso por Recibo:	0,00	0,00	0,00	0,00	0,00
4	TRANSFERENCIAS CORRIENTES	Ingreso Directo:	995.788,62	0,00	0,00	0,00	995.788,62
		Ingreso por Recibo:	0,00	0,00	0,00	0,00	0,00




Ejercicio Origen: 2013

Información a fecha: 31/12/2015

Unidad monetaria: Euros

Clasificación Económica	Denominación		Saldo Inicial Pendiente de Cobro	Rectificaciones Saldo Inicial	Anulaciones por Anulación	Anulaciones por Aplaz./Fraccion.	Total Derechos Pdtes. de Cobro
4.9	DEL EXTERIOR	Ingreso Directo:	995.788,62	0,00	0,00	0,00	995.788,62
		Ingreso por Recibo:	0,00	0,00	0,00	0,00	0,00
4.9.0	PROGRAMA OPERATIVO FONDO SOCIAL EUROPEO	Ingreso Directo:	995.788,62	0,00	0,00	0,00	995.788,62
		Ingreso por Recibo:	0,00	0,00	0,00	0,00	0,00
5	INGRESOS PATRIMONIALES	Ingreso Directo:	4.118,15	0,00	0,00	0,00	4.118,15
		Ingreso por Recibo:	0,00	0,00	0,00	0,00	0,00
5.4	RENTAS DE BIENES INMUEBLES	Ingreso Directo:	2.383,27	0,00	0,00	0,00	2.383,27
		Ingreso por Recibo:	0,00	0,00	0,00	0,00	0,00
5.4.0	ARRENDAMIENTOS DE FINCAS URBANAS	Ingreso Directo:	2.383,27	0,00	0,00	0,00	2.383,27
		Ingreso por Recibo:	0,00	0,00	0,00	0,00	0,00
5.4.0.01	ARRENDAMIENTOS PARA VIVIENDA	Ingreso Directo:	2.383,27	0,00	0,00	0,00	2.383,27
		Ingreso por Recibo:	0,00	0,00	0,00	0,00	0,00
5.5	PRODUCTOS DE CONCESIONES Y APROVECHAMIENTOS ESPECIALES	Ingreso Directo:	1.734,88	0,00	0,00	0,00	1.734,88
		Ingreso por Recibo:	0,00	0,00	0,00	0,00	0,00
5.5.0	CONCESIONES ADMINISTRATIVAS	Ingreso Directo:	1.734,88	0,00	0,00	0,00	1.734,88
		Ingreso por Recibo:	0,00	0,00	0,00	0,00	0,00
5.5.0.06	EXPLOTACION HOSTERIA SAN MILLAN	Ingreso Directo:	1.734,88	0,00	0,00	0,00	1.734,88
		Ingreso por Recibo:	0,00	0,00	0,00	0,00	0,00
7	TRANSFERENCIAS DE CAPITAL	Ingreso Directo:	1.845.138,31	0,00	0,00	0,00	1.845.138,31
		Ingreso por Recibo:	0,00	0,00	0,00	0,00	0,00
7.6	DE CORPORACIONES LOCALES	Ingreso Directo:	9.807,70	0,00	0,00	0,00	9.807,70
		Ingreso por Recibo:	0,00	0,00	0,00	0,00	0,00
7.6.0	DE AYUNTAMIENTOS	Ingreso Directo:	9.807,70	0,00	0,00	0,00	9.807,70
		Ingreso por Recibo:	0,00	0,00	0,00	0,00	0,00
7.6.0.09	OTROS AYUNTAMIENTOS	Ingreso Directo:	9.807,70	0,00	0,00	0,00	9.807,70
		Ingreso por Recibo:	0,00	0,00	0,00	0,00	0,00
7.9	DEL EXTERIOR	Ingreso Directo:	1.835.330,61	0,00	0,00	0,00	1.835.330,61
		Ingreso por Recibo:	0,00	0,00	0,00	0,00	0,00
7.9.0	PROGRAMA OPERATIVO FONDO EUROPEO DE DESARROLLO REGIONAL (FEDER)	Ingreso Directo:	1.835.330,61	0,00	0,00	0,00	1.835.330,61
		Ingreso por Recibo:	0,00	0,00	0,00	0,00	0,00
7.9.0.00	PROGRAMA COMPETITIVIDAD REGIONAL Y EMPLEO	Ingreso Directo:	1.835.330,61	0,00	0,00	0,00	1.835.330,61
		Ingreso por Recibo:	0,00	0,00	0,00	0,00	0,00
8	ACTIVOS FINANCIEROS	Ingreso Directo:	24.697,53	0,00	0,00	0,00	24.697,53
		Ingreso por Recibo:	0,00	0,00	0,00	0,00	0,00
8.3	REINTEGRO DE PRESTAMOS CONCEDIDOS FUERA DEL SECTOR PUBLICO	Ingreso Directo:	24.697,53	0,00	0,00	0,00	24.697,53
		Ingreso por Recibo:	0,00	0,00	0,00	0,00	0,00
8.3.0	A CORTO PLAZO	Ingreso Directo:	24.697,53	0,00	0,00	0,00	24.697,53
		Ingreso por Recibo:	0,00	0,00	0,00	0,00	0,00
8.3.0.00	REINTEGRO DE ANTICIPOS AL PERSONAL DE LA COMUNIDAD AUTONOMA	Ingreso Directo:	24.697,53	0,00	0,00	0,00	24.697,53
		Ingreso por Recibo:	0,00	0,00	0,00	0,00	0,00
Total Ejercicio Origen 2013		Ingreso Directo:	8.743.513,58	9.740,45	741.524,57	0,00	8.011.729,46
		Ingreso por Recibo:	235.672,55	81,58	714,71	0,00	235.039,42



I. DERECHOS A COBRAR DE PRESUPUESTOS CERRADOS

Ejercicio Origen: 2014

Información a fecha: 31/12/2015

Unidad monetaria: Euros

Clasificación Económica	Denominación		Saldo Inicial Pendiente de Cobro	Rectificaciones Saldo Inicial	Anulaciones por Anulación	Anulaciones por Aplaz./Fraccion.	Total Derechos Pdtes. de Cobro
1	IMPUESTOS DIRECTOS	Ingreso Directo:	2.864.632,46	-904,91	826.601,58	0,00	2.037.125,97
		Ingreso por Recibo:	12.622,58	0,00	83,63	0,00	12.538,95
1.0	SOBRE LA RENTA	Ingreso Directo:	308.917,62	0,00	0,00	0,00	308.917,62
		Ingreso por Recibo:	12.622,58	0,00	83,63	0,00	12.538,95
1.0.1	RECARGO SOBRE ACTIVIDADES ECONOMICAS	Ingreso Directo:	308.917,62	0,00	0,00	0,00	308.917,62
		Ingreso por Recibo:	12.622,58	0,00	83,63	0,00	12.538,95
1.1	SOBRE EL CAPITAL	Ingreso Directo:	2.555.714,84	-904,91	826.601,58	0,00	1.728.208,35
		Ingreso por Recibo:	0,00	0,00	0,00	0,00	0,00
1.1.0	IMPUESTO SOBRE SUCESIONES	Ingreso Directo:	2.076.130,99	38,17	493.625,88	0,00	1.582.543,28
		Ingreso por Recibo:	0,00	0,00	0,00	0,00	0,00
1.1.1	IMPUESTO SOBRE EL PATRIMONIO	Ingreso Directo:	7.865,38	0,00	0,00	0,00	7.865,38
		Ingreso por Recibo:	0,00	0,00	0,00	0,00	0,00
1.1.2	IMPUESTO SOBRE DONACIONES	Ingreso Directo:	471.718,47	-943,08	332.975,70	0,00	137.799,69
		Ingreso por Recibo:	0,00	0,00	0,00	0,00	0,00
2	IMPUESTOS INDIRECTOS	Ingreso Directo:	4.339.471,48	-4.749,50	333.410,13	0,00	4.001.311,85
		Ingreso por Recibo:	320.640,03	0,00	7.421,07	0,00	313.218,96
2.0	SOBRE TRANSMISIONES PATRIMONIALES Y ACTOS JURIDICOS DOCUMENTADOS	Ingreso Directo:	3.906.467,91	-4.749,50	333.253,86	0,00	3.568.464,55
		Ingreso por Recibo:	0,00	0,00	0,00	0,00	0,00
2.0.0	SOBRE TRANSMISIONES PATRIMONIALES	Ingreso Directo:	1.992.282,81	-5.035,68	243.592,45	0,00	1.743.654,68
		Ingreso por Recibo:	0,00	0,00	0,00	0,00	0,00
2.0.1	SOBRE ACTOS JURIDICOS DOCUMENTADOS	Ingreso Directo:	1.914.185,10	286,18	89.661,41	0,00	1.824.809,87
		Ingreso por Recibo:	0,00	0,00	0,00	0,00	0,00
2.1	TRIBUTOS SOBRE EL JUEGO	Ingreso Directo:	204.594,59	0,00	0,00	0,00	204.594,59
		Ingreso por Recibo:	0,00	0,00	0,00	0,00	0,00
2.1.0	TRIBUTOS SOBRE EL JUEGO	Ingreso Directo:	204.594,59	0,00	0,00	0,00	204.594,59
		Ingreso por Recibo:	0,00	0,00	0,00	0,00	0,00
2.2	CANONES	Ingreso Directo:	19.366,26	0,00	156,27	0,00	19.209,99
		Ingreso por Recibo:	320.640,03	0,00	7.421,07	0,00	313.218,96
2.2.0	CANON DE SANEAMIENTO Y DEPURACION	Ingreso Directo:	19.366,26	0,00	156,27	0,00	19.209,99
		Ingreso por Recibo:	320.640,03	0,00	7.421,07	0,00	313.218,96
2.8	OTROS IMPUESTOS INDIRECTOS	Ingreso Directo:	209.042,72	0,00	0,00	0,00	209.042,72
		Ingreso por Recibo:	0,00	0,00	0,00	0,00	0,00
2.8.0	SOBRE DETERMINADOS MEDIOS DE TRANSPORTE	Ingreso Directo:	209.042,72	0,00	0,00	0,00	209.042,72
		Ingreso por Recibo:	0,00	0,00	0,00	0,00	0,00
3	TASAS Y OTROS INGRESOS	Ingreso Directo:	3.442.030,77	29.728,27	63.574,48	0,00	3.408.184,56
		Ingreso por Recibo:	0,00	0,00	0,00	0,00	0,00
3.0	VENTA DE BIENES	Ingreso Directo:	1.671,02	0,00	0,00	0,00	1.671,02
		Ingreso por Recibo:	0,00	0,00	0,00	0,00	0,00
3.0.0	VENTA DE PUBLICACIONES PROPIAS	Ingreso Directo:	1.671,02	0,00	0,00	0,00	1.671,02
		Ingreso por Recibo:	0,00	0,00	0,00	0,00	0,00
3.0.0.02	VENTA DE PUBLICACIONES DEL INSTITUTO DE ESTUDIOS RIOJANOS	Ingreso Directo:	1.671,02	0,00	0,00	0,00	1.671,02
		Ingreso por Recibo:	0,00	0,00	0,00	0,00	0,00



Ejercicio Origen: 2014

Información a fecha: 31/12/2015

Unidad monetaria: Euros

Clasificación Económica	Denominación		Saldo Inicial Pendiente de Cobro	Rectificaciones Saldo Inicial	Anulaciones por Anulación	Anulaciones por Aplaz./Fraccion.	Total Derechos Pdtes. de Cobro
3.1	PRESTACION DE SERVICIOS	Ingreso Directo:	1.809.904,97	28.879,50	1.430,78	0,00	1.837.353,69
		Ingreso por Recibo:	0,00	0,00	0,00	0,00	0,00
3.1.1	POLÍTICAS SOCIALES, FAMILIA, IGUALDAD Y JUSTICIA	Ingreso Directo:	1.804.496,35	28.879,50	1.430,78	0,00	1.831.945,07
		Ingreso por Recibo:	0,00	0,00	0,00	0,00	0,00
3.1.1.02	RESIDENCIA DE PERSONAS MAYORES DE CALAHORRA	Ingreso Directo:	17.800,00	0,00	0,00	0,00	17.800,00
		Ingreso por Recibo:	0,00	0,00	0,00	0,00	0,00
3.1.1.04	RESIDENCIA DE PERSONAS MAYORES DE LARDERO	Ingreso Directo:	176.992,65	0,00	0,00	0,00	176.992,65
		Ingreso por Recibo:	0,00	0,00	0,00	0,00	0,00
3.1.1.09	CENTROS CONCERTADOS, ANCIANOS DISCAPACITADOS Y OTROS	Ingreso Directo:	1.609.703,70	28.879,50	1.430,78	0,00	1.637.152,42
		Ingreso por Recibo:	0,00	0,00	0,00	0,00	0,00
3.1.5	DE LA CONSEJERÍA DE EDUCACIÓN, FORMACIÓN Y EMPLEO	Ingreso Directo:	5.392,47	0,00	0,00	0,00	5.392,47
		Ingreso por Recibo:	0,00	0,00	0,00	0,00	0,00
3.1.5.03	ESCUELAS INFANTILES DE PRIMER CICLO	Ingreso Directo:	4.457,30	0,00	0,00	0,00	4.457,30
		Ingreso por Recibo:	0,00	0,00	0,00	0,00	0,00
3.1.5.13		Ingreso Directo:	935,17	0,00	0,00	0,00	935,17
		Ingreso por Recibo:	0,00	0,00	0,00	0,00	0,00
3.1.7	DE LA CONSEJERÍA DE AGRICULTURA, GANADERÍA Y MEDIO AMBIENTE	Ingreso Directo:	16,15	0,00	0,00	0,00	16,15
		Ingreso por Recibo:	0,00	0,00	0,00	0,00	0,00
3.1.7.03	PRESTACION SERVICIOS ANALITICOS DE LA ESTACION ENOLOGICA DE HARO	Ingreso Directo:	16,15	0,00	0,00	0,00	16,15
		Ingreso por Recibo:	0,00	0,00	0,00	0,00	0,00
3.2	TASAS DE LA COMUNIDAD AUTONOMA DE LA RIOJA	Ingreso Directo:	2.205,57	0,00	0,00	0,00	2.205,57
		Ingreso por Recibo:	0,00	0,00	0,00	0,00	0,00
3.2.1	AGRICULTURA, GANADERÍA Y MEDIO AMBIENTE	Ingreso Directo:	2.205,57	0,00	0,00	0,00	2.205,57
		Ingreso por Recibo:	0,00	0,00	0,00	0,00	0,00
3.2.1.28	TASA 05.28 CERTIFICACION Y CONTROL IGP VALLES DE SADACIA	Ingreso Directo:	2.205,57	0,00	0,00	0,00	2.205,57
		Ingreso por Recibo:	0,00	0,00	0,00	0,00	0,00
3.3	TASAS AFECTADAS EN DECRETOS DE TRANSFERENCIAS	Ingreso Directo:	92.524,48	54,50	0,00	0,00	92.578,98
		Ingreso por Recibo:	0,00	0,00	0,00	0,00	0,00
3.3.1	AGRICULTURA, GANADERÍA Y MEDIO AMBIENTE	Ingreso Directo:	4.103,04	0,00	0,00	0,00	4.103,04
		Ingreso por Recibo:	0,00	0,00	0,00	0,00	0,00
3.3.1.11	TASA 05.11 SERVICIOS MATERIA FORESTAL Y VIAS PECUARIAS	Ingreso Directo:	4.103,04	0,00	0,00	0,00	4.103,04
		Ingreso por Recibo:	0,00	0,00	0,00	0,00	0,00
3.3.2	SALUD	Ingreso Directo:	40.083,19	54,50	0,00	0,00	40.137,69
		Ingreso por Recibo:	0,00	0,00	0,00	0,00	0,00
3.3.2.03	TASA 06.04 SERVICIOS SANITARIOS	Ingreso Directo:	40.083,19	54,50	0,00	0,00	40.137,69
		Ingreso por Recibo:	0,00	0,00	0,00	0,00	0,00
3.3.9	DESARROLLO ECONOMICO E INNOVACION	Ingreso Directo:	48.338,25	0,00	0,00	0,00	48.338,25
		Ingreso por Recibo:	0,00	0,00	0,00	0,00	0,00
3.3.9.03	TASA 19.04 DE INDUSTRIA	Ingreso Directo:	9.660,64	0,00	0,00	0,00	9.660,64
		Ingreso por Recibo:	0,00	0,00	0,00	0,00	0,00
3.3.9.04	TASA 19.05 PRESTACION SERVICIOS DE ITV	Ingreso Directo:	38.677,61	0,00	0,00	0,00	38.677,61
		Ingreso por Recibo:	0,00	0,00	0,00	0,00	0,00



Ejercicio Origen: 2014

Información a fecha: 31/12/2015

Unidad monetaria: Euros

Clasificación Económica	Denominación	Saldo Inicial Pendiente de Cobro	Rectificaciones Saldo Inicial	Anulaciones por Anulación	Anulaciones por Aplaz./Fraccion.	Total Derechos Pdtes. de Cobro
3.8	REINTEGROS	Ingreso Directo: 385.329,04 Ingreso por Recibo: 0,00	0,00	0,00	0,00	385.329,04 0,00
3.8.0	DE PAGOS DE EJERCICIOS ANTERIORES	Ingreso Directo: 385.329,04 Ingreso por Recibo: 0,00	0,00	0,00	0,00	385.329,04 0,00
3.9	OTROS INGRESOS	Ingreso Directo: 1.150.395,69 Ingreso por Recibo: 0,00	794,27	62.143,70	0,00	1.089.046,26 0,00
3.9.1	RECARGOS Y MULTAS	Ingreso Directo: 1.136.882,76 Ingreso por Recibo: 0,00	125,48	61.623,70	0,00	1.075.384,54 0,00
3.9.1.01	INTERESES DE DEMORA	Ingreso Directo: 21,38 Ingreso por Recibo: 0,00	0,00	0,00	0,00	21,38 0,00
3.9.1.02	MULTAS Y SANCIONES	Ingreso Directo: 1.136.861,38 Ingreso por Recibo: 0,00	125,48	61.623,70	0,00	1.075.363,16 0,00
3.9.9	INGRESOS DIVERSOS	Ingreso Directo: 13.512,93 Ingreso por Recibo: 0,00	668,79	520,00	0,00	13.661,72 0,00
3.9.9.02	COSTAS JUDICIALES	Ingreso Directo: 9.860,77 Ingreso por Recibo: 0,00	298,79	150,00	0,00	10.009,56 0,00
3.9.9.04	OTRAS INDEMNIZACIONES	Ingreso Directo: 3.652,16 Ingreso por Recibo: 0,00	0,00	0,00	0,00	3.652,16 0,00
3.9.9.99	OTROS INGRESOS DIVERSOS	Ingreso Directo: 0,00 Ingreso por Recibo: 0,00	370,00	370,00	0,00	0,00 0,00
4	TRANSFERENCIAS CORRIENTES	Ingreso Directo: 1.899.829,60 Ingreso por Recibo: 0,00	12.771,13	148.199,00	0,00	1.764.401,73 0,00
4.0	DE LA ADMINISTRACION DEL ESTADO	Ingreso Directo: 188.290,50 Ingreso por Recibo: 0,00	0,00	0,00	0,00	188.290,50 0,00
4.0.1	DE DEPARTAMENTOS MINISTERIALES	Ingreso Directo: 188.290,50 Ingreso por Recibo: 0,00	0,00	0,00	0,00	188.290,50 0,00
4.0.1.01	AGRICULTURA, ALIMENTACIÓN Y MEDIO AMBIENTE	Ingreso Directo: 91.037,73 Ingreso por Recibo: 0,00	0,00	0,00	0,00	91.037,73 0,00
4.0.1.04	EDUCACION, CULTURA Y DEPORTE	Ingreso Directo: 97.252,77 Ingreso por Recibo: 0,00	0,00	0,00	0,00	97.252,77 0,00
4.1	DE ORGANISMOS AUTONOMOS DE LA ADMINISTRACIÓN GENERAL DEL ESTADO	Ingreso Directo: 162.021,57 Ingreso por Recibo: 0,00	0,00	148.199,00	0,00	13.822,57 0,00
4.1.0	DE ORGANISMOS AUTONOMOS	Ingreso Directo: 162.021,57 Ingreso por Recibo: 0,00	0,00	148.199,00	0,00	13.822,57 0,00
4.1.0.00	SERVICIO PÚBLICO DE EMPLEO ESTATAL	Ingreso Directo: 148.199,00 Ingreso por Recibo: 0,00	0,00	148.199,00	0,00	0,00 0,00
4.1.0.09	ORGANISMO NACIONAL DE LOTERIAS Y APUESTAS DEL ESTADO	Ingreso Directo: 13.822,57 Ingreso por Recibo: 0,00	0,00	0,00	0,00	13.822,57 0,00
4.2	DE LA SEGURIDAD SOCIAL	Ingreso Directo: 1.549.517,53 Ingreso por Recibo: 0,00	12.771,13	0,00	0,00	1.562.288,66 0,00
4.2.1	DEL IMSERSO	Ingreso Directo: 1.549.517,53 Ingreso por Recibo: 0,00	12.771,13	0,00	0,00	1.562.288,66 0,00



Ejercicio Origen: 2014

Información a fecha: 31/12/2015

Unidad monetaria: Euros

Clasificación Económica	Denominación		Saldo Inicial Pendiente de Cobro	Rectificaciones Saldo Inicial	Anulaciones por Anulación	Anulaciones por Aplaz./Fraccion.	Total Derechos Pdtes. de Cobro
4.2.1.00	PRESTACIONES DEPENDENCIA	Ingreso Directo:	1.549.517,53	12.771,13	0,00	0,00	1.562.288,66
		Ingreso por Recibo:	0,00	0,00	0,00	0,00	0,00
5	INGRESOS PATRIMONIALES	Ingreso Directo:	85.594,25	0,00	0,00	0,00	85.594,25
		Ingreso por Recibo:	0,00	0,00	0,00	0,00	0,00
5.2	INTERESES DE DEPOSITOS	Ingreso Directo:	60.710,68	0,00	0,00	0,00	60.710,68
		Ingreso por Recibo:	0,00	0,00	0,00	0,00	0,00
5.2.0	INTERESES DE CUENTAS BANCARIAS	Ingreso Directo:	60.710,68	0,00	0,00	0,00	60.710,68
		Ingreso por Recibo:	0,00	0,00	0,00	0,00	0,00
5.4	RENTAS DE BIENES INMUEBLES	Ingreso Directo:	9.946,17	0,00	0,00	0,00	9.946,17
		Ingreso por Recibo:	0,00	0,00	0,00	0,00	0,00
5.4.0	ARRENDAMIENTOS DE FINCAS URBANAS	Ingreso Directo:	9.946,17	0,00	0,00	0,00	9.946,17
		Ingreso por Recibo:	0,00	0,00	0,00	0,00	0,00
5.4.0.01	ARRENDAMIENTOS PARA VIVIENDA	Ingreso Directo:	8.707,27	0,00	0,00	0,00	8.707,27
		Ingreso por Recibo:	0,00	0,00	0,00	0,00	0,00
5.4.0.09	OTROS ALQUILERES DE VIVIENDAS	Ingreso Directo:	1.238,90	0,00	0,00	0,00	1.238,90
		Ingreso por Recibo:	0,00	0,00	0,00	0,00	0,00
5.5	PRODUCTOS DE CONCESIONES Y APROVECHAMIENTOS ESPECIALES	Ingreso Directo:	14.937,40	0,00	0,00	0,00	14.937,40
		Ingreso por Recibo:	0,00	0,00	0,00	0,00	0,00
5.5.0	CONCESIONES ADMINISTRATIVAS	Ingreso Directo:	2.945,46	0,00	0,00	0,00	2.945,46
		Ingreso por Recibo:	0,00	0,00	0,00	0,00	0,00
5.5.0.08	FACTURACION CONSUMO AGUA GRAJERA	Ingreso Directo:	2.945,46	0,00	0,00	0,00	2.945,46
		Ingreso por Recibo:	0,00	0,00	0,00	0,00	0,00
5.5.1	APROVECHAMIENTOS ESPECIALES	Ingreso Directo:	11.991,94	0,00	0,00	0,00	11.991,94
		Ingreso por Recibo:	0,00	0,00	0,00	0,00	0,00
5.5.1.01	APROVECHAMIENTO DE MONTES COMUNIDAD AUTONOMA DE LA RIOJA	Ingreso Directo:	11.991,94	0,00	0,00	0,00	11.991,94
		Ingreso por Recibo:	0,00	0,00	0,00	0,00	0,00
7	TRANSFERENCIAS DE CAPITAL	Ingreso Directo:	557.854,19	0,80	0,00	0,00	557.854,99
		Ingreso por Recibo:	0,00	0,00	0,00	0,00	0,00
7.6	DE CORPORACIONES LOCALES	Ingreso Directo:	557.854,19	0,80	0,00	0,00	557.854,99
		Ingreso por Recibo:	0,00	0,00	0,00	0,00	0,00
7.6.0	DE AYUNTAMIENTOS	Ingreso Directo:	557.854,19	0,80	0,00	0,00	557.854,99
		Ingreso por Recibo:	0,00	0,00	0,00	0,00	0,00
7.6.0.09	OTROS AYUNTAMIENTOS	Ingreso Directo:	557.854,19	0,80	0,00	0,00	557.854,99
		Ingreso por Recibo:	0,00	0,00	0,00	0,00	0,00
8	ACTIVOS FINANCIEROS	Ingreso Directo:	35.640,78	0,00	0,00	0,00	35.640,78
		Ingreso por Recibo:	0,00	0,00	0,00	0,00	0,00
8.3	REINTEGRO DE PRESTAMOS CONCEDIDOS FUERA DEL SECTOR PUBLICO	Ingreso Directo:	35.640,78	0,00	0,00	0,00	35.640,78
		Ingreso por Recibo:	0,00	0,00	0,00	0,00	0,00
8.3.0	A CORTO PLAZO	Ingreso Directo:	8.104,36	0,00	0,00	0,00	8.104,36
		Ingreso por Recibo:	0,00	0,00	0,00	0,00	0,00
8.3.0.00	REINTEGRO DE ANTICIPOS AL PERSONAL DE LA COMUNIDAD AUTONOMA	Ingreso Directo:	8.104,36	0,00	0,00	0,00	8.104,36
		Ingreso por Recibo:	0,00	0,00	0,00	0,00	0,00



Ejercicio Origen: 2014

Información a fecha: 31/12/2015

Unidad monetaria: Euros

Clasificación Económica	Denominación		Saldo Inicial Pendiente de Cobro	Rectificaciones Saldo Inicial	Anulaciones por Anulación	Anulaciones por Aplaz./Fraccion.	Total Derechos Pdtes. de Cobro
8.3.1	A LARGO PLAZO	Ingreso Directo:	27.536,42	0,00	0,00	0,00	27.536,42
		Ingreso por Recibo:	0,00	0,00	0,00	0,00	0,00
8.3.1.29	EMBALSE Y RED DE TUBERIAS DE AUTOL	Ingreso Directo:	27.536,42	0,00	0,00	0,00	27.536,42
		Ingreso por Recibo:	0,00	0,00	0,00	0,00	0,00
9	PASIVOS FINANCIEROS	Ingreso Directo:	34.243.298,45	0,00	0,00	0,00	34.243.298,45
		Ingreso por Recibo:	0,00	0,00	0,00	0,00	0,00
9.0	EMISION DE DEUDA PUBLICA EN MONEDA NACIONAL	Ingreso Directo:	34.000.000,00	0,00	0,00	0,00	34.000.000,00
		Ingreso por Recibo:	0,00	0,00	0,00	0,00	0,00
9.0.0	A CORTO PLAZO	Ingreso Directo:	34.000.000,00	0,00	0,00	0,00	34.000.000,00
		Ingreso por Recibo:	0,00	0,00	0,00	0,00	0,00
9.0.0.01		Ingreso Directo:	34.000.000,00	0,00	0,00	0,00	34.000.000,00
		Ingreso por Recibo:	0,00	0,00	0,00	0,00	0,00
9.1	PRESTAMOS RECIBIDOS EN MONEDA NACIONAL	Ingreso Directo:	243.298,45	0,00	0,00	0,00	243.298,45
		Ingreso por Recibo:	0,00	0,00	0,00	0,00	0,00
9.1.2	PRESTAMOS RECIBIDOS A LARGO PLAZO DE ENTES DEL SECTOR PUBLICO	Ingreso Directo:	243.298,45	0,00	0,00	0,00	243.298,45
		Ingreso por Recibo:	0,00	0,00	0,00	0,00	0,00
9.1.2.01	FACILIDAD FINANCIERA RDL 17/2014. APARTADO E) DEFICIT EJ. ANT.	Ingreso Directo:	243.298,45	0,00	0,00	0,00	243.298,45
		Ingreso por Recibo:	0,00	0,00	0,00	0,00	0,00
Total Ejercicio Origen 2014		Ingreso Directo:	47.468.351,98	36.845,79	1.371.785,19	0,00	46.133.412,58
		ngreso por Recibo:	333.262,61	0,00	7.504,70	0,00	325.757,91
*** TOTAL GENERAL ***		Ingreso Directo:	94.148.628,98	56.405,31	4.377.086,95	0,00	89.827.947,34
		Ingreso por Recibo:	841.364,63	124,82	8.667,94	0,00	832.821,51



Ejercicio Origen: 1991

Información a fecha: 31/12/2015

Unidad monetaria: Euros

Clasificación Económica	Denominación	Recaudación	Dere. Cancelados por Cobros en Especie	Dere. Cancelados por Insolvencias	Dere. Cancelados por Prescripción	Dere. Cancelados por Otros	Pendientes de Cobro
2	IMPUESTOS INDIRECTOS	Ingreso Directo:	0,00	0,00	0,00	0,00	7,06
		Ingreso por Recibo:	0,00	0,00	0,00	0,00	0,00
2.0	SOBRE TRANSMISIONES PATRIMONIALES Y ACTOS JURIDICOS DOCUMENTADOS	Ingreso Directo:	0,00	0,00	0,00	0,00	7,06
		Ingreso por Recibo:	0,00	0,00	0,00	0,00	0,00
2.0.1	SOBRE ACTOS JURIDICOS DOCUMENTADOS	Ingreso Directo:	0,00	0,00	0,00	0,00	7,06
		Ingreso por Recibo:	0,00	0,00	0,00	0,00	0,00
Total Ejercicio Origen 1991		Ingreso Directo:	0,00	0,00	0,00	0,00	7,06
		ngreso por Recibo:	0,00	0,00	0,00	0,00	0,00




Ejercicio Origen: 1994

Información a fecha: 31/12/2015

Unidad monetaria: Euros

Clasificación Económica	Denominación	Recaudación	Dere. Cancelados por Cobros en Especie	Dere. Cancelados por Insolvencias	Dere. Cancelados por Prescripción	Dere. Cancelados por Otros	Pendientes de Cobro
2	IMPUESTOS INDIRECTOS	Ingreso Directo: 0,00 Ingreso por Recibo: 0,00	0,00	0,00	0,00	0,00	861,74 0,00
2.0	SOBRE TRANSMISIONES PATRIMONIALES Y ACTOS JURIDICOS DOCUMENTADOS	Ingreso Directo: 0,00 Ingreso por Recibo: 0,00	0,00	0,00	0,00	0,00	861,74 0,00
2.0.0	SOBRE TRANSMISIONES PATRIMONIALES	Ingreso Directo: 0,00 Ingreso por Recibo: 0,00	0,00	0,00	0,00	0,00	861,74 0,00
3	TASAS Y OTROS INGRESOS.	Ingreso Directo: 0,00 Ingreso por Recibo: 0,00	0,00	0,00	0,00	3.832,05	0,00 0,00
3.9	OTROS INGRESOS	Ingreso Directo: 0,00 Ingreso por Recibo: 0,00	0,00	0,00	0,00	3.832,05	0,00 0,00
3.9.1	RECARGOS Y MULTAS	Ingreso Directo: 0,00 Ingreso por Recibo: 0,00	0,00	0,00	0,00	3.832,05	0,00 0,00
3.9.1.02	MULTAS Y SANCIONES	Ingreso Directo: 0,00 Ingreso por Recibo: 0,00	0,00	0,00	0,00	3.832,05	0,00 0,00
5	INGRESOS PATRIMONIALES.	Ingreso Directo: 0,00 Ingreso por Recibo: 0,00	0,00	0,00	0,00	0,00	18.781,13 0,00
5.1	INTERESES DE ANTICIPOS Y PRESTAMOS CONCEDIDOS	Ingreso Directo: 0,00 Ingreso por Recibo: 0,00	0,00	0,00	0,00	0,00	18.763,82 0,00
5.1.8	A FAMILIAS E INSTITUCIONES SIN FINES DE LUCRO	Ingreso Directo: 0,00 Ingreso por Recibo: 0,00	0,00	0,00	0,00	0,00	18.763,82 0,00
5.1.8.01	OTROS GRUPOS DE VIVIENDAS PROTECCION OFICIAL	Ingreso Directo: 0,00 Ingreso por Recibo: 0,00	0,00	0,00	0,00	0,00	18.763,82 0,00
5.4	RENTAS DE BIENES INMUEBLES	Ingreso Directo: 0,00 Ingreso por Recibo: 0,00	0,00	0,00	0,00	0,00	17,31 0,00
5.4.0	ARRENDAMIENTOS DE FINCAS URBANAS	Ingreso Directo: 0,00 Ingreso por Recibo: 0,00	0,00	0,00	0,00	0,00	17,31 0,00
5.4.0.08	ARRENDAMIENTOS PARA USOS DISTINTOS DE VIVIENDAS	Ingreso Directo: 0,00 Ingreso por Recibo: 0,00	0,00	0,00	0,00	0,00	17,31 0,00
8	ACTIVOS FINANCIEROS	Ingreso Directo: 0,00 Ingreso por Recibo: 0,00	0,00	0,00	0,00	0,00	634,30 0,00
8.3	REINTEGRO DE PRESTAMOS CONCEDIDOS FUERA DEL SECTOR PUBLICO	Ingreso Directo: 0,00 Ingreso por Recibo: 0,00	0,00	0,00	0,00	0,00	634,30 0,00
8.3.1	A LARGO PLAZO	Ingreso Directo: 0,00 Ingreso por Recibo: 0,00	0,00	0,00	0,00	0,00	634,30 0,00
8.3.1.01	OTROS GRUPOS DE VIVIENDAS	Ingreso Directo: 0,00 Ingreso por Recibo: 0,00	0,00	0,00	0,00	0,00	634,30 0,00
Total Ejercicio Origen 1994		Ingreso Directo: 0,00 Ingreso por Recibo: 0,00	0,00	0,00	0,00	3.832,05	0,00 20.277,17 0,00



Ejercicio Origen: 1995

Información a fecha: 31/12/2015

Unidad monetaria: Euros

Clasificación Económica	Denominación	Recaudación	Dere. Cancelados por Cobros en Especie	Dere. Cancelados por Insolvencias	Dere. Cancelados por Prescripción	Dere. Cancelados por Otros	Pendientes de Cobro
5	INGRESOS PATRIMONIALES.	Ingreso Directo: 0,00 Ingreso por Recibo: 0,00	0,00	0,00	0,00	0,00	3.035,64 0,00
5.1	INTERESES DE ANTICIPOS Y PRESTAMOS CONCEDIDOS	Ingreso Directo: 0,00 Ingreso por Recibo: 0,00	0,00	0,00	0,00	0,00	3.035,64 0,00
5.1.8	A FAMILIAS E INSTITUCIONES SIN FINES DE LUCRO	Ingreso Directo: 0,00 Ingreso por Recibo: 0,00	0,00	0,00	0,00	0,00	3.035,64 0,00
5.1.8.01	OTROS GRUPOS DE VIVIENDAS PROTECCION OFICIAL	Ingreso Directo: 0,00 Ingreso por Recibo: 0,00	0,00	0,00	0,00	0,00	3.035,64 0,00
8	ACTIVOS FINANCIEROS	Ingreso Directo: 0,00 Ingreso por Recibo: 0,00	0,00	0,00	0,00	0,00	233,20 0,00
8.3	REINTEGRO DE PRESTAMOS CONCEDIDOS FUERA DEL SECTOR PUBLICO	Ingreso Directo: 0,00 Ingreso por Recibo: 0,00	0,00	0,00	0,00	0,00	233,20 0,00
8.3.1	A LARGO PLAZO	Ingreso Directo: 0,00 Ingreso por Recibo: 0,00	0,00	0,00	0,00	0,00	233,20 0,00
8.3.1.01	OTROS GRUPOS DE VIVIENDAS	Ingreso Directo: 0,00 Ingreso por Recibo: 0,00	0,00	0,00	0,00	0,00	233,20 0,00
Total Ejercicio Origen 1995		Ingreso Directo: 0,00 ngreso por Recibo: 0,00	0,00	0,00	0,00	0,00	3.268,84 0,00



Ejercicio Origen: 1996

Información a fecha: 31/12/2015

Unidad monetaria: Euros

Clasificación Económica	Denominación	Recaudación	Dere. Cancelados por Cobros en Especie	Dere. Cancelados por Insolvencias	Dere. Cancelados por Prescripción	Dere. Cancelados por Otros	Pendientes de Cobro
3	TASAS Y OTROS INGRESOS.	Ingreso Directo: 0,00 Ingreso por Recibo: 0,00	0,00	0,00	0,00	0,00	89,31 0,00
3.1	PRESTACION DE SERVICIOS	Ingreso Directo: 0,00 Ingreso por Recibo: 0,00	0,00	0,00	0,00	0,00	57,52 0,00
3.1.8	DE LA CONSEJERÍA DE PRESIDENCIA Y JUSTICIA	Ingreso Directo: 0,00 Ingreso por Recibo: 0,00	0,00	0,00	0,00	0,00	57,52 0,00
3.1.8.00	CAMPAMENTOS E INTERCAMBIOS	Ingreso Directo: 0,00 Ingreso por Recibo: 0,00	0,00	0,00	0,00	0,00	57,52 0,00
3.9	OTROS INGRESOS	Ingreso Directo: 0,00 Ingreso por Recibo: 0,00	0,00	0,00	0,00	0,00	31,79 0,00
3.9.1	RECARGOS Y MULTAS	Ingreso Directo: 0,00 Ingreso por Recibo: 0,00	0,00	0,00	0,00	0,00	31,79 0,00
3.9.1.02	MULTAS Y SANCIONES	Ingreso Directo: 0,00 Ingreso por Recibo: 0,00	0,00	0,00	0,00	0,00	31,79 0,00
4	TRANSFERENCIAS CORRIENTES.	Ingreso Directo: 0,00 Ingreso por Recibo: 0,00	0,00	0,00	0,00	0,00	64.901,91 0,00
4.9	DEL EXTERIOR	Ingreso Directo: 0,00 Ingreso por Recibo: 0,00	0,00	0,00	0,00	0,00	64.901,91 0,00
4.9.0	PROGRAMA OPERATIVO FONDO SOCIAL EUROPEO	Ingreso Directo: 0,00 Ingreso por Recibo: 0,00	0,00	0,00	0,00	0,00	64.901,91 0,00
4.9.0.09		Ingreso Directo: 0,00 Ingreso por Recibo: 0,00	0,00	0,00	0,00	0,00	64.901,91 0,00
5	INGRESOS PATRIMONIALES.	Ingreso Directo: 0,00 Ingreso por Recibo: 0,00	0,00	0,00	0,00	0,00	3.426,58 0,00
5.1	INTERESES DE ANTICIPOS Y PRESTAMOS CONCEDIDOS	Ingreso Directo: 0,00 Ingreso por Recibo: 0,00	0,00	0,00	0,00	0,00	3.253,72 0,00
5.1.8	A FAMILIAS E INSTITUCIONES SIN FINES DE LUCRO	Ingreso Directo: 0,00 Ingreso por Recibo: 0,00	0,00	0,00	0,00	0,00	3.253,72 0,00
5.1.8.00		Ingreso Directo: 0,00 Ingreso por Recibo: 0,00	0,00	0,00	0,00	0,00	566,44 0,00
5.1.8.01	OTROS GRUPOS DE VIVIENDAS PROTECCION OFICIAL	Ingreso Directo: 0,00 Ingreso por Recibo: 0,00	0,00	0,00	0,00	0,00	2.687,28 0,00
5.4	RENTAS DE BIENES INMUEBLES	Ingreso Directo: 0,00 Ingreso por Recibo: 0,00	0,00	0,00	0,00	0,00	172,86 0,00
5.4.0	ARRENDAMIENTOS DE FINCAS URBANAS	Ingreso Directo: 0,00 Ingreso por Recibo: 0,00	0,00	0,00	0,00	0,00	172,86 0,00
5.4.0.09	OTROS ALQUILERES DE VIVIENDAS	Ingreso Directo: 0,00 Ingreso por Recibo: 0,00	0,00	0,00	0,00	0,00	172,86 0,00
6	ENAJENACION DE INVERSIONES REALES	Ingreso Directo: 0,00 Ingreso por Recibo: 0,00	0,00	0,00	0,00	0,00	18.366,93 0,00
6.1	DE LAS DEMAS INVERSIONES REALES	Ingreso Directo: 0,00 Ingreso por Recibo: 0,00	0,00	0,00	0,00	0,00	18.366,93 0,00



Ejercicio Origen: 1996

Información a fecha: 31/12/2015

Unidad monetaria: Euros

Clasificación Económica	Denominación	Recaudación	Dere. Cancelados por Cobros en Especie	Dere. Cancelados por Insolvencias	Dere. Cancelados por Prescripción	Dere. Cancelados por Otros	Pendientes de Cobro
6.1.0	ENAJENACION DE VIVIENDAS Y LOCALES COMERCIALES	Ingreso Directo: 0,00	0,00	0,00	0,00	0,00	18.366,93
		Ingreso por Recibo: 0,00	0,00	0,00	0,00	0,00	0,00
8	ACTIVOS FINANCIEROS	Ingreso Directo: 0,00	0,00	0,00	0,00	0,00	652,61
		Ingreso por Recibo: 0,00	0,00	0,00	0,00	0,00	0,00
8.3	REINTEGRO DE PRESTAMOS CONCEDIDOS FUERA DEL SECTOR PUBLICO	Ingreso Directo: 0,00	0,00	0,00	0,00	0,00	652,61
		Ingreso por Recibo: 0,00	0,00	0,00	0,00	0,00	0,00
8.3.1	A LARGO PLAZO	Ingreso Directo: 0,00	0,00	0,00	0,00	0,00	652,61
		Ingreso por Recibo: 0,00	0,00	0,00	0,00	0,00	0,00
8.3.1.01	OTROS GRUPOS DE VIVIENDAS	Ingreso Directo: 0,00	0,00	0,00	0,00	0,00	652,61
		Ingreso por Recibo: 0,00	0,00	0,00	0,00	0,00	0,00
Total Ejercicio Origen 1996		Ingreso Directo: 0,00	0,00	0,00	0,00	0,00	87.437,34
		ngreso por Recibo: 0,00	0,00	0,00	0,00	0,00	0,00




Ejercicio Origen: 1997

Información a fecha: 31/12/2015

Unidad monetaria: Euros

Clasificación Económica	Denominación	Recaudación	Dere. Cancelados por Cobros en Especie	Dere. Cancelados por Insolvencias	Dere. Cancelados por Prescripción	Dere. Cancelados por Otros	Pendientes de Cobro
1	IMPUESTOS DIRECTOS	Ingreso Directo: 0,00 Ingreso por Recibo: 0,00	0,00	0,00	0,00	0,00	1.674,83 0,00
1.1	SOBRE EL CAPITAL	Ingreso Directo: 0,00 Ingreso por Recibo: 0,00	0,00	0,00	0,00	0,00	1.674,83 0,00
1.1.1	IMPUESTO SOBRE EL PATRIMONIO	Ingreso Directo: 0,00 Ingreso por Recibo: 0,00	0,00	0,00	0,00	0,00	1.674,83 0,00
2	IMPUESTOS INDIRECTOS	Ingreso Directo: 0,00 Ingreso por Recibo: 0,00	0,00	0,00	0,00	0,00	27.094,18 0,00
2.0	SOBRE TRANSMISIONES PATRIMONIALES Y ACTOS JURIDICOS DOCUMENTADOS	Ingreso Directo: 0,00 Ingreso por Recibo: 0,00	0,00	0,00	0,00	0,00	27.094,18 0,00
2.0.0	SOBRE TRANSMISIONES PATRIMONIALES	Ingreso Directo: 0,00 Ingreso por Recibo: 0,00	0,00	0,00	0,00	0,00	27.094,17 0,00
2.0.1	SOBRE ACTOS JURIDICOS DOCUMENTADOS	Ingreso Directo: 0,00 Ingreso por Recibo: 0,00	0,00	0,00	0,00	0,00	0,01 0,00
3	TASAS Y OTROS INGRESOS.	Ingreso Directo: 0,00 Ingreso por Recibo: 0,00	0,00	0,00	0,00	0,00	13.584,65 0,00
3.3	TASAS AFECTADAS EN DECRETOS DE TRANSFERENCIAS	Ingreso Directo: 0,00 Ingreso por Recibo: 0,00	0,00	0,00	0,00	0,00	38,51 0,00
3.3.5	FOMENTO Y POLITICA TERRITORIAL	Ingreso Directo: 0,00 Ingreso por Recibo: 0,00	0,00	0,00	0,00	0,00	38,51 0,00
3.3.5.05	TASA 09.06 ORDENACION DE TRANSPORTES MECÁNICOS POR CARRETERA	Ingreso Directo: 0,00 Ingreso por Recibo: 0,00	0,00	0,00	0,00	0,00	38,51 0,00
3.9	OTROS INGRESOS	Ingreso Directo: 0,00 Ingreso por Recibo: 0,00	0,00	0,00	0,00	0,00	13.546,14 0,00
3.9.1	RECARGOS Y MULTAS	Ingreso Directo: 0,00 Ingreso por Recibo: 0,00	0,00	0,00	0,00	0,00	12.561,16 0,00
3.9.1.02	MULTAS Y SANCIONES	Ingreso Directo: 0,00 Ingreso por Recibo: 0,00	0,00	0,00	0,00	0,00	12.561,16 0,00
3.9.9	INGRESOS DIVERSOS	Ingreso Directo: 0,00 Ingreso por Recibo: 0,00	0,00	0,00	0,00	0,00	984,98 0,00
3.9.9.04	OTRAS INDEMNIZACIONES	Ingreso Directo: 0,00 Ingreso por Recibo: 0,00	0,00	0,00	0,00	0,00	420,71 0,00
3.9.9.99	OTROS INGRESOS DIVERSOS	Ingreso Directo: 0,00 Ingreso por Recibo: 0,00	0,00	0,00	0,00	0,00	564,27 0,00
4	TRANSFERENCIAS CORRIENTES.	Ingreso Directo: 0,00 Ingreso por Recibo: 0,00	0,00	0,00	0,00	0,00	10.517,71 0,00
4.1	DE ORGANISMOS AUTONOMOS DE LA ADMINISTRACIÓN GENERAL DEL ESTADO	Ingreso Directo: 0,00 Ingreso por Recibo: 0,00	0,00	0,00	0,00	0,00	10.517,71 0,00
4.1.0	DE ORGANISMOS AUTONOMOS	Ingreso Directo: 0,00 Ingreso por Recibo: 0,00	0,00	0,00	0,00	0,00	10.517,71 0,00
4.1.0.03	INSTITUTO NACIONAL DE LA MUJER	Ingreso Directo: 0,00 Ingreso por Recibo: 0,00	0,00	0,00	0,00	0,00	10.517,71 0,00



Ejercicio Origen: 1997

Información a fecha: 31/12/2015

Unidad monetaria: Euros

Clasificación Económica	Denominación	Recaudación	Dere. Cancelados por Cobros en Especie	Dere. Cancelados por Insolvencias	Dere. Cancelados por Prescripción	Dere. Cancelados por Otros	Pendientes de Cobro
5	INGRESOS PATRIMONIALES.	Ingreso Directo: 0,00 Ingreso por Recibo: 0,00	0,00	0,00	0,00	0,00	7.800,97 0,00
5.1	INTERESES DE ANTICIPOS Y PRESTAMOS CONCEDIDOS	Ingreso Directo: 0,00 Ingreso por Recibo: 0,00	0,00	0,00	0,00	0,00	5.691,74 0,00
5.1.8	A FAMILIAS E INSTITUCIONES SIN FINES DE LUCRO	Ingreso Directo: 0,00 Ingreso por Recibo: 0,00	0,00	0,00	0,00	0,00	5.691,74 0,00
5.1.8.00		Ingreso Directo: 0,00 Ingreso por Recibo: 0,00	0,00	0,00	0,00	0,00	1.631,78 0,00
5.1.8.01	OTROS GRUPOS DE VIVIENDAS PROTECCION OFICIAL	Ingreso Directo: 0,00 Ingreso por Recibo: 0,00	0,00	0,00	0,00	0,00	4.059,96 0,00
5.2	INTERESES DE DEPOSITOS	Ingreso Directo: 0,00 Ingreso por Recibo: 0,00	0,00	0,00	0,00	0,00	0,01 0,00
5.2.0	INTERESES DE CUENTAS BANCARIAS	Ingreso Directo: 0,00 Ingreso por Recibo: 0,00	0,00	0,00	0,00	0,00	0,01 0,00
5.5	PRODUCTOS DE CONCESIONES Y APROVECHAMIENTOS ESPECIALES	Ingreso Directo: 0,00 Ingreso por Recibo: 0,00	0,00	0,00	0,00	0,00	2.109,22 0,00
5.5.1	APROVECHAMIENTOS ESPECIALES	Ingreso Directo: 0,00 Ingreso por Recibo: 0,00	0,00	0,00	0,00	0,00	2.109,22 0,00
5.5.1.09	OTROS APROVECHAMIENTOS	Ingreso Directo: 0,00 Ingreso por Recibo: 0,00	0,00	0,00	0,00	0,00	2.109,22 0,00
8	ACTIVOS FINANCIEROS	Ingreso Directo: 0,00 Ingreso por Recibo: 0,00	0,00	0,00	0,00	0,00	2.097,87 0,00
8.3	REINTEGRO DE PRESTAMOS CONCEDIDOS FUERA DEL SECTOR PUBLICO	Ingreso Directo: 0,00 Ingreso por Recibo: 0,00	0,00	0,00	0,00	0,00	2.097,87 0,00
8.3.1	A LARGO PLAZO	Ingreso Directo: 0,00 Ingreso por Recibo: 0,00	0,00	0,00	0,00	0,00	2.097,87 0,00
8.3.1.00		Ingreso Directo: 0,00 Ingreso por Recibo: 0,00	0,00	0,00	0,00	0,00	1.020,74 0,00
8.3.1.01	OTROS GRUPOS DE VIVIENDAS	Ingreso Directo: 0,00 Ingreso por Recibo: 0,00	0,00	0,00	0,00	0,00	1.077,13 0,00
Total Ejercicio Origen 1997		Ingreso Directo: 0,00 Ingreso por Recibo: 0,00	0,00	0,00	0,00	0,00	62.770,21 0,00




Ejercicio Origen: 1998

Información a fecha: 31/12/2015

Unidad monetaria: Euros

Clasificación Económica	Denominación	Recaudación	Dere. Cancelados por Cobros en Especie	Dere. Cancelados por Insolvencias	Dere. Cancelados por Prescripción	Dere. Cancelados por Otros	Pendientes de Cobro
2	IMPUESTOS INDIRECTOS	Ingreso Directo: 0,00 Ingreso por Recibo: 0,00	0,00	0,00	0,00	0,00	5.769,75 22,54
2.0	SOBRE TRANSMISIONES PATRIMONIALES Y ACTOS JURIDICOS DOCUMENTADOS	Ingreso Directo: 0,00 Ingreso por Recibo: 0,00	0,00	0,00	0,00	0,00	5.769,75 0,00
2.0.0	SOBRE TRANSMISIONES PATRIMONIALES	Ingreso Directo: 0,00 Ingreso por Recibo: 0,00	0,00	0,00	0,00	0,00	5.769,75 0,00
2.2	CANONES	Ingreso Directo: 0,00 Ingreso por Recibo: 0,00	0,00	0,00	0,00	0,00	0,00 22,54
2.2.0	CANON DE SANEAMIENTO Y DEPURACION	Ingreso Directo: 0,00 Ingreso por Recibo: 0,00	0,00	0,00	0,00	0,00	0,00 22,54
3	TASAS Y OTROS INGRESOS.	Ingreso Directo: 0,00 Ingreso por Recibo: 0,00	0,00	0,00	0,00	0,00	11.483,74 0,00
3.0	VENTA DE BIENES	Ingreso Directo: 0,00 Ingreso por Recibo: 0,00	0,00	0,00	0,00	0,00	3.016,49 0,00
3.0.4	VENTA DE PRODUCTOS AGROPECUARIOS	Ingreso Directo: 0,00 Ingreso por Recibo: 0,00	0,00	0,00	0,00	0,00	3.016,49 0,00
3.0.4.01	EXPLOTACIONES AGRARIAS	Ingreso Directo: 0,00 Ingreso por Recibo: 0,00	0,00	0,00	0,00	0,00	3.016,49 0,00
3.1	PRESTACION DE SERVICIOS	Ingreso Directo: 0,00 Ingreso por Recibo: 0,00	0,00	0,00	0,00	0,00	0,00 0,00
3.1.8	DE LA CONSEJERÍA DE PRESIDENCIA Y JUSTICIA	Ingreso Directo: 0,00 Ingreso por Recibo: 0,00	0,00	0,00	0,00	0,00	0,00 0,00
3.1.8.00	CAMPAMENTOS E INTERCAMBIOS	Ingreso Directo: 0,00 Ingreso por Recibo: 0,00	0,00	0,00	0,00	0,00	0,00 0,00
3.2	TASAS DE LA COMUNIDAD AUTONOMA DE LA RIOJA	Ingreso Directo: 0,00 Ingreso por Recibo: 0,00	0,00	0,00	0,00	0,00	33,51 0,00
3.2.3		Ingreso Directo: 0,00 Ingreso por Recibo: 0,00	0,00	0,00	0,00	0,00	33,51 0,00
3.2.3.00		Ingreso Directo: 0,00 Ingreso por Recibo: 0,00	0,00	0,00	0,00	0,00	33,51 0,00
3.8	REINTEGROS	Ingreso Directo: 0,00 Ingreso por Recibo: 0,00	0,00	0,00	0,00	0,00	8.433,74 0,00
3.8.0	DE PAGOS DE EJERCICIOS ANTERIORES	Ingreso Directo: 0,00 Ingreso por Recibo: 0,00	0,00	0,00	0,00	0,00	8.433,74 0,00
5	INGRESOS PATRIMONIALES.	Ingreso Directo: 0,00 Ingreso por Recibo: 0,00	0,00	0,00	0,00	0,00	9.571,14 0,00
5.1	INTERESES DE ANTICIPOS Y PRESTAMOS CONCEDIDOS	Ingreso Directo: 0,00 Ingreso por Recibo: 0,00	0,00	0,00	0,00	0,00	5.811,58 0,00
5.1.8	A FAMILIAS E INSTITUCIONES SIN FINES DE LUCRO	Ingreso Directo: 0,00 Ingreso por Recibo: 0,00	0,00	0,00	0,00	0,00	5.811,58 0,00
5.1.8.00		Ingreso Directo: 0,00 Ingreso por Recibo: 0,00	0,00	0,00	0,00	0,00	1.915,67 0,00



Ejercicio Origen: 1998

Información a fecha: 31/12/2015

Unidad monetaria: Euros

Clasificación Económica	Denominación	Recaudación	Dere. Cancelados por Cobros en Especie	Dere. Cancelados por Insolvencias	Dere. Cancelados por Prescripción	Dere. Cancelados por Otros	Pendientes de Cobro
5.1.8.01	OTROS GRUPOS DE VIVIENDAS PROTECCION OFICIAL	Ingreso Directo: 0,00 Ingreso por Recibo: 0,00	0,00	0,00	0,00	0,00	3.895,91 0,00
5.5	PRODUCTOS DE CONCESIONES Y APROVECHAMIENTOS ESPECIALES	Ingreso Directo: 0,00 Ingreso por Recibo: 0,00	0,00	0,00	0,00	0,00	3.759,56 0,00
5.5.1	APROVECHAMIENTOS ESPECIALES	Ingreso Directo: 0,00 Ingreso por Recibo: 0,00	0,00	0,00	0,00	0,00	3.759,56 0,00
5.5.1.09	OTROS APROVECHAMIENTOS	Ingreso Directo: 0,00 Ingreso por Recibo: 0,00	0,00	0,00	0,00	0,00	3.759,56 0,00
8	ACTIVOS FINANCIEROS	Ingreso Directo: 0,00 Ingreso por Recibo: 0,00	0,00	0,00	0,00	0,00	2.538,98 0,00
8.3	REINTEGRO DE PRESTAMOS CONCEDIDOS FUERA DEL SECTOR PUBLICO	Ingreso Directo: 0,00 Ingreso por Recibo: 0,00	0,00	0,00	0,00	0,00	2.538,98 0,00
8.3.1	A LARGO PLAZO	Ingreso Directo: 0,00 Ingreso por Recibo: 0,00	0,00	0,00	0,00	0,00	2.538,98 0,00
8.3.1.00		Ingreso Directo: 0,00 Ingreso por Recibo: 0,00	0,00	0,00	0,00	0,00	1.738,33 0,00
8.3.1.01	OTROS GRUPOS DE VIVIENDAS	Ingreso Directo: 0,00 Ingreso por Recibo: 0,00	0,00	0,00	0,00	0,00	800,65 0,00
Total Ejercicio Origen 1998		Ingreso Directo: 0,00 ngreso por Recibo: 0,00	0,00	0,00	0,00	0,00	29.363,61 22,54



Ejercicio Origen: 1999

Información a fecha: 31/12/2015

Unidad monetaria: Euros

Clasificación Económica	Denominación	Recaudación	Dere. Cancelados por Cobros en Especie	Dere. Cancelados por Insolvencias	Dere. Cancelados por Prescripción	Dere. Cancelados por Otros	Pendientes de Cobro
1	IMPUESTOS DIRECTOS	Ingreso Directo: 0,00 Ingreso por Recibo: 0,00	0,00	0,00	0,00	0,00	596,99 0,00
1.1	SOBRE EL CAPITAL	Ingreso Directo: 0,00 Ingreso por Recibo: 0,00	0,00	0,00	0,00	0,00	596,99 0,00
1.1.0	IMPUESTO SOBRE SUCESIONES	Ingreso Directo: 0,00 Ingreso por Recibo: 0,00	0,00	0,00	0,00	0,00	596,99 0,00
2	IMPUESTOS INDIRECTOS	Ingreso Directo: 0,00 Ingreso por Recibo: 0,00	0,00	0,00	0,00	0,00	90,93 22,54
2.0	SOBRE TRANSMISIONES PATRIMONIALES Y ACTOS JURIDICOS DOCUMENTADOS	Ingreso Directo: 0,00 Ingreso por Recibo: 0,00	0,00	0,00	0,00	0,00	90,93 0,00
2.0.0	SOBRE TRANSMISIONES PATRIMONIALES	Ingreso Directo: 0,00 Ingreso por Recibo: 0,00	0,00	0,00	0,00	0,00	90,93 0,00
2.2	CANONES	Ingreso Directo: 0,00 Ingreso por Recibo: 0,00	0,00	0,00	0,00	0,00	0,00 22,54
2.2.0	CANON DE SANEAMIENTO Y DEPURACION	Ingreso Directo: 0,00 Ingreso por Recibo: 0,00	0,00	0,00	0,00	0,00	0,00 22,54
3	TASAS Y OTROS INGRESOS.	Ingreso Directo: 0,00 Ingreso por Recibo: 0,00	0,00	0,00	0,00	0,00	2.975,39 0,00
3.0	VENTA DE BIENES	Ingreso Directo: 0,00 Ingreso por Recibo: 0,00	0,00	0,00	0,00	0,00	8,93 0,00
3.0.0	VENTA DE PUBLICACIONES PROPIAS	Ingreso Directo: 0,00 Ingreso por Recibo: 0,00	0,00	0,00	0,00	0,00	8,93 0,00
3.0.0.99	VENTA DE OTRAS PUBLICACIONES	Ingreso Directo: 0,00 Ingreso por Recibo: 0,00	0,00	0,00	0,00	0,00	8,93 0,00
3.3	TASAS AFECTADAS EN DECRETOS DE TRANSFERENCIAS	Ingreso Directo: 0,00 Ingreso por Recibo: 0,00	0,00	0,00	0,00	0,00	40,81 0,00
3.3.5	FOMENTO Y POLITICA TERRITORIAL	Ingreso Directo: 0,00 Ingreso por Recibo: 0,00	0,00	0,00	0,00	0,00	40,81 0,00
3.3.5.05	TASA 09.06 ORDENACION DE TRANSPORTES MECÁNICOS POR CARRETERA	Ingreso Directo: 0,00 Ingreso por Recibo: 0,00	0,00	0,00	0,00	0,00	40,81 0,00
3.8	REINTEGROS	Ingreso Directo: 0,00 Ingreso por Recibo: 0,00	0,00	0,00	0,00	0,00	2.925,65 0,00
3.8.0	DE PAGOS DE EJERCICIOS ANTERIORES	Ingreso Directo: 0,00 Ingreso por Recibo: 0,00	0,00	0,00	0,00	0,00	2.925,65 0,00
5	INGRESOS PATRIMONIALES.	Ingreso Directo: 0,00 Ingreso por Recibo: 0,00	0,00	0,00	0,00	0,00	10.380,40 0,00
5.1	INTERESES DE ANTICIPOS Y PRESTAMOS CONCEDIDOS	Ingreso Directo: 0,00 Ingreso por Recibo: 0,00	0,00	0,00	0,00	0,00	8.983,99 0,00
5.1.8	A FAMILIAS E INSTITUCIONES SIN FINES DE LUCRO	Ingreso Directo: 0,00 Ingreso por Recibo: 0,00	0,00	0,00	0,00	0,00	8.983,99 0,00
5.1.8.00		Ingreso Directo: 0,00 Ingreso por Recibo: 0,00	0,00	0,00	0,00	0,00	1.820,39 0,00



Ejercicio Origen: 1999

Información a fecha: 31/12/2015

Unidad monetaria: Euros

Clasificación Económica	Denominación	Recaudación	Dere. Cancelados por Cobros en Especie	Dere. Cancelados por Insolvencias	Dere. Cancelados por Prescripción	Dere. Cancelados por Otros	Pendientes de Cobro
5.1.8.01	OTROS GRUPOS DE VIVIENDAS PROTECCION OFICIAL	Ingreso Directo: 0,00 Ingreso por Recibo: 0,00	0,00	0,00	0,00	0,00	3.731,60 0,00
5.1.8.20		Ingreso Directo: 0,00 Ingreso por Recibo: 0,00	0,00	0,00	0,00	0,00	3.432,00 0,00
5.2	INTERESES DE DEPOSITOS	Ingreso Directo: 0,00 Ingreso por Recibo: 0,00	0,00	0,00	0,00	0,00	9,30 0,00
5.2.0	INTERESES DE CUENTAS BANCARIAS	Ingreso Directo: 0,00 Ingreso por Recibo: 0,00	0,00	0,00	0,00	0,00	9,30 0,00
5.5	PRODUCTOS DE CONCESIONES Y APROVECHAMIENTOS ESPECIALES	Ingreso Directo: 0,00 Ingreso por Recibo: 0,00	0,00	0,00	0,00	0,00	1.387,11 0,00
5.5.1	APROVECHAMIENTOS ESPECIALES	Ingreso Directo: 0,00 Ingreso por Recibo: 0,00	0,00	0,00	0,00	0,00	1.387,11 0,00
5.5.1.09	OTROS APROVECHAMIENTOS	Ingreso Directo: 0,00 Ingreso por Recibo: 0,00	0,00	0,00	0,00	0,00	1.387,11 0,00
8	ACTIVOS FINANCIEROS	Ingreso Directo: 0,00 Ingreso por Recibo: 0,00	0,00	0,00	0,00	0,00	3.212,03 0,00
8.3	REINTEGRO DE PRESTAMOS CONCEDIDOS FUERA DEL SECTOR PUBLICO	Ingreso Directo: 0,00 Ingreso por Recibo: 0,00	0,00	0,00	0,00	0,00	3.212,03 0,00
8.3.1	A LARGO PLAZO	Ingreso Directo: 0,00 Ingreso por Recibo: 0,00	0,00	0,00	0,00	0,00	3.212,03 0,00
8.3.1.00		Ingreso Directo: 0,00 Ingreso por Recibo: 0,00	0,00	0,00	0,00	0,00	1.859,06 0,00
8.3.1.01	OTROS GRUPOS DE VIVIENDAS	Ingreso Directo: 0,00 Ingreso por Recibo: 0,00	0,00	0,00	0,00	0,00	1.352,97 0,00
Total Ejercicio Origen 1999		Ingreso Directo: 0,00 Ingreso por Recibo: 0,00	0,00	0,00	0,00	0,00	17.255,74 22,54




Ejercicio Origen: 2000

Información a fecha: 31/12/2015

Unidad monetaria: Euros

Clasificación Económica	Denominación	Recaudación	Dere. Cancelados por Cobros en Especie	Dere. Cancelados por Insolvencias	Dere. Cancelados por Prescripción	Dere. Cancelados por Otros	Pendientes de Cobro
2	IMPUESTOS INDIRECTOS	Ingreso Directo: 0,00 Ingreso por Recibo: 0,00	0,00	5.713,12	0,00	0,00	4.775,22
2.0	SOBRE TRANSMISIONES PATRIMONIALES Y ACTOS JURIDICOS DOCUMENTADOS	Ingreso Directo: 0,00 Ingreso por Recibo: 0,00	0,00	5.713,12	0,00	0,00	4.775,22
2.0.0	SOBRE TRANSMISIONES PATRIMONIALES	Ingreso Directo: 0,00 Ingreso por Recibo: 0,00	0,00	5.713,12	0,00	0,00	4.775,22
3	TASAS Y OTROS INGRESOS.	Ingreso Directo: 0,00 Ingreso por Recibo: 0,00	0,00	0,00	0,00	0,00	9.315,58
3.1	PRESTACION DE SERVICIOS	Ingreso Directo: 0,00 Ingreso por Recibo: 0,00	0,00	0,00	0,00	0,00	12,42
3.1.1	POLÍTICAS SOCIALES, FAMILIA, IGUALDAD Y JUSTICIA	Ingreso Directo: 0,00 Ingreso por Recibo: 0,00	0,00	0,00	0,00	0,00	12,42
3.1.1.05		Ingreso Directo: 0,00 Ingreso por Recibo: 0,00	0,00	0,00	0,00	0,00	12,42
3.3	TASAS AFECTADAS EN DECRETOS DE TRANSFERENCIAS	Ingreso Directo: 0,00 Ingreso por Recibo: 0,00	0,00	0,00	0,00	0,00	6.967,24
3.3.5	FOMENTO Y POLITICA TERRITORIAL	Ingreso Directo: 0,00 Ingreso por Recibo: 0,00	0,00	0,00	0,00	0,00	6.967,24
3.3.5.05	TASA 09.06 ORDENACION DE TRANSPORTES MECÁNICOS POR CARRETERA	Ingreso Directo: 0,00 Ingreso por Recibo: 0,00	0,00	0,00	0,00	0,00	6.967,24
3.8	REINTEGROS	Ingreso Directo: 0,00 Ingreso por Recibo: 0,00	0,00	0,00	0,00	0,00	2.335,92
3.8.0	DE PAGOS DE EJERCICIOS ANTERIORES	Ingreso Directo: 0,00 Ingreso por Recibo: 0,00	0,00	0,00	0,00	0,00	2.335,92
4	TRANSFERENCIAS CORRIENTES.	Ingreso Directo: 0,00 Ingreso por Recibo: 0,00	0,00	0,00	0,00	0,00	15.693,99
4.9	DEL EXTERIOR	Ingreso Directo: 0,00 Ingreso por Recibo: 0,00	0,00	0,00	0,00	0,00	15.693,99
4.9.1	FONDO EUROPEO AGRICOLA DE GARANTIA (FEAGA)	Ingreso Directo: 0,00 Ingreso por Recibo: 0,00	0,00	0,00	0,00	0,00	15.693,99
4.9.1.11	AYUDAS POR SUPERFICIE	Ingreso Directo: 0,00 Ingreso por Recibo: 0,00	0,00	0,00	0,00	0,00	14.543,18
4.9.1.14		Ingreso Directo: 0,00 Ingreso por Recibo: 0,00	0,00	0,00	0,00	0,00	200,13
4.9.1.15		Ingreso Directo: 0,00 Ingreso por Recibo: 0,00	0,00	0,00	0,00	0,00	950,68
5	INGRESOS PATRIMONIALES.	Ingreso Directo: 0,00 Ingreso por Recibo: 0,00	0,00	0,00	0,00	0,00	12.017,58
5.1	INTERESES DE ANTICIPOS Y PRESTAMOS CONCEDIDOS	Ingreso Directo: 0,00 Ingreso por Recibo: 0,00	0,00	0,00	0,00	0,00	9.905,18
5.1.8	A FAMILIAS E INSTITUCIONES SIN FINES DE LUCRO	Ingreso Directo: 0,00 Ingreso por Recibo: 0,00	0,00	0,00	0,00	0,00	9.905,18



Ejercicio Origen: 2000

Información a fecha: 31/12/2015

Unidad monetaria: Euros

Clasificación Económica	Denominación	Recaudación	Dere. Cancelados por Cobros en Especie	Dere. Cancelados por Insolvencias	Dere. Cancelados por Prescripción	Dere. Cancelados por Otros	Pendientes de Cobro
5.1.8.00		Ingreso Directo: 0,00	0,00	0,00	0,00	0,00	1.382,86
		Ingreso por Recibo: 0,00	0,00	0,00	0,00	0,00	0,00
5.1.8.01	OTROS GRUPOS DE VIVIENDAS PROTECCION OFICIAL	Ingreso Directo: 0,00	0,00	0,00	0,00	0,00	5.090,32
		Ingreso por Recibo: 0,00	0,00	0,00	0,00	0,00	0,00
5.1.8.20		Ingreso Directo: 0,00	0,00	0,00	0,00	0,00	3.432,00
		Ingreso por Recibo: 0,00	0,00	0,00	0,00	0,00	0,00
5.2	INTERESES DE DEPOSITOS	Ingreso Directo: 0,00	0,00	0,00	0,00	0,00	13,09
		Ingreso por Recibo: 0,00	0,00	0,00	0,00	0,00	0,00
5.2.0	INTERESES DE CUENTAS BANCARIAS	Ingreso Directo: 0,00	0,00	0,00	0,00	0,00	13,09
		Ingreso por Recibo: 0,00	0,00	0,00	0,00	0,00	0,00
5.5	PRODUCTOS DE CONCESIONES Y APROVECHAMIENTOS ESPECIALES	Ingreso Directo: 0,00	0,00	0,00	0,00	0,00	2.099,31
		Ingreso por Recibo: 0,00	0,00	0,00	0,00	0,00	0,00
5.5.0	CONCESIONES ADMINISTRATIVAS	Ingreso Directo: 0,00	0,00	0,00	0,00	0,00	2.099,31
		Ingreso por Recibo: 0,00	0,00	0,00	0,00	0,00	0,00
5.5.0.08	FACTURACION CONSUMO AGUA GRAJERA	Ingreso Directo: 0,00	0,00	0,00	0,00	0,00	2.099,31
		Ingreso por Recibo: 0,00	0,00	0,00	0,00	0,00	0,00
7	TRANSFERENCIAS DE CAPITAL.	Ingreso Directo: 0,00	0,00	0,00	0,00	0,00	150.253,03
		Ingreso por Recibo: 0,00	0,00	0,00	0,00	0,00	0,00
7.6	DE CORPORACIONES LOCALES	Ingreso Directo: 0,00	0,00	0,00	0,00	0,00	150.253,03
		Ingreso por Recibo: 0,00	0,00	0,00	0,00	0,00	0,00
7.6.0	DE AYUNTAMIENTOS	Ingreso Directo: 0,00	0,00	0,00	0,00	0,00	150.253,03
		Ingreso por Recibo: 0,00	0,00	0,00	0,00	0,00	0,00
7.6.0.09	OTROS AYUNTAMIENTOS	Ingreso Directo: 0,00	0,00	0,00	0,00	0,00	150.253,03
		Ingreso por Recibo: 0,00	0,00	0,00	0,00	0,00	0,00
8	ACTIVOS FINANCIEROS	Ingreso Directo: 0,00	0,00	0,00	0,00	0,00	14.695,69
		Ingreso por Recibo: 0,00	0,00	0,00	0,00	0,00	0,00
8.3	REINTEGRO DE PRESTAMOS CONCEDIDOS FUERA DEL SECTOR PUBLICO	Ingreso Directo: 0,00	0,00	0,00	0,00	0,00	14.695,69
		Ingreso por Recibo: 0,00	0,00	0,00	0,00	0,00	0,00
8.3.1	A LARGO PLAZO	Ingreso Directo: 0,00	0,00	0,00	0,00	0,00	14.695,69
		Ingreso por Recibo: 0,00	0,00	0,00	0,00	0,00	0,00
8.3.1.00		Ingreso Directo: 0,00	0,00	0,00	0,00	0,00	2.286,02
		Ingreso por Recibo: 0,00	0,00	0,00	0,00	0,00	0,00
8.3.1.01	OTROS GRUPOS DE VIVIENDAS	Ingreso Directo: 0,00	0,00	0,00	0,00	0,00	2.025,54
		Ingreso por Recibo: 0,00	0,00	0,00	0,00	0,00	0,00
8.3.1.23		Ingreso Directo: 0,00	0,00	0,00	0,00	0,00	10.384,13
		Ingreso por Recibo: 0,00	0,00	0,00	0,00	0,00	0,00
Total Ejercicio Origen 2000		Ingreso Directo: 0,00	0,00	5.713,12	0,00	0,00	206.751,09
		ngreso por Recibo: 0,00	0,00	0,00	0,00	0,00	0,00



Ejercicio Origen: 2001

Información a fecha: 31/12/2015

Unidad monetaria: Euros

Clasificación Económica	Denominación	Recaudación	Dere. Cancelados por Cobros en Especie	Dere. Cancelados por Insolvencias	Dere. Cancelados por Prescripción	Dere. Cancelados por Otros	Pendientes de Cobro
1	IMPUESTOS DIRECTOS	Ingreso Directo: 0,00 Ingreso por Recibo: 0,00	0,00	0,00	0,00	0,00	5.653,53 0,00
1.0	SOBRE LA RENTA	Ingreso Directo: 0,00 Ingreso por Recibo: 0,00	0,00	0,00	0,00	0,00	0,00 0,00
1.0.1	RECARGO SOBRE ACTIVIDADES ECONOMICAS	Ingreso Directo: 0,00 Ingreso por Recibo: 0,00	0,00	0,00	0,00	0,00	0,00 0,00
1.1	SOBRE EL CAPITAL	Ingreso Directo: 0,00 Ingreso por Recibo: 0,00	0,00	0,00	0,00	0,00	5.653,53 0,00
1.1.0	IMPUESTO SOBRE SUCESIONES	Ingreso Directo: 0,00 Ingreso por Recibo: 0,00	0,00	0,00	0,00	0,00	5.653,53 0,00
1.1.0.00		Ingreso Directo: 0,00 Ingreso por Recibo: 0,00	0,00	0,00	0,00	0,00	4.656,82 0,00
1.1.0.01		Ingreso Directo: 0,00 Ingreso por Recibo: 0,00	0,00	0,00	0,00	0,00	996,71 0,00
2	IMPUESTOS INDIRECTOS	Ingreso Directo: 0,00 Ingreso por Recibo: 0,00	0,00	0,00	11.752,13	479,93	6.238,51 67,67
2.0	SOBRE TRANSMISIONES PATRIMONIALES Y ACTOS JURIDICOS DOCUMENTADOS	Ingreso Directo: 0,00 Ingreso por Recibo: 0,00	0,00	0,00	11.752,13	479,93	6.238,51 0,00
2.0.0	SOBRE TRANSMISIONES PATRIMONIALES	Ingreso Directo: 0,00 Ingreso por Recibo: 0,00	0,00	0,00	10.824,20	479,93	6.238,51 0,00
2.0.1	SOBRE ACTOS JURIDICOS DOCUMENTADOS	Ingreso Directo: 0,00 Ingreso por Recibo: 0,00	0,00	0,00	927,93	0,00	0,00 0,00
2.2	CANONES	Ingreso Directo: 0,00 Ingreso por Recibo: 0,00	0,00	0,00	0,00	0,00	0,00 67,67
2.2.0	CANON DE SANEAMIENTO Y DEPURACION	Ingreso Directo: 0,00 Ingreso por Recibo: 0,00	0,00	0,00	0,00	0,00	0,00 67,67
3	TASAS Y OTROS INGRESOS.	Ingreso Directo: 0,00 Ingreso por Recibo: 0,00	0,00	0,00	122,79	0,00	8.049,17 0,00
3.1	PRESTACION DE SERVICIOS	Ingreso Directo: 0,00 Ingreso por Recibo: 0,00	0,00	0,00	0,00	0,00	1,61 0,00
3.1.1	POLÍTICAS SOCIALES, FAMILIA, IGUALDAD Y JUSTICIA	Ingreso Directo: 0,00 Ingreso por Recibo: 0,00	0,00	0,00	0,00	0,00	1,61 0,00
3.1.1.05		Ingreso Directo: 0,00 Ingreso por Recibo: 0,00	0,00	0,00	0,00	0,00	1,61 0,00
3.3	TASAS AFECTADAS EN DECRETOS DE TRANSFERENCIAS	Ingreso Directo: 0,00 Ingreso por Recibo: 0,00	0,00	0,00	122,79	0,00	0,02 0,00
3.3.3		Ingreso Directo: 0,00 Ingreso por Recibo: 0,00	0,00	0,00	0,00	0,00	0,02 0,00
3.3.3.00		Ingreso Directo: 0,00 Ingreso por Recibo: 0,00	0,00	0,00	0,00	0,00	0,02 0,00
3.3.5	FOMENTO Y POLITICA TERRITORIAL	Ingreso Directo: 0,00 Ingreso por Recibo: 0,00	0,00	0,00	122,79	0,00	0,00 0,00




Ejercicio Origen: 2001

Información a fecha: 31/12/2015

Unidad monetaria: Euros

Clasificación Económica	Denominación	Recaudación	Dere. Cancelados por Cobros en Especie	Dere. Cancelados por Insolvencias	Dere. Cancelados por Prescripción	Dere. Cancelados por Otros	Pendientes de Cobro
3.3.5.05	TASA 09.06 ORDENACION DE TRANSPORTES MECÁNICOS POR CARRETERA	Ingreso Directo: 0,00 Ingreso por Recibo: 0,00	0,00	0,00	122,79	0,00	0,00
3.8	REINTEGROS	Ingreso Directo: 0,00 Ingreso por Recibo: 0,00	0,00	0,00	0,00	0,00	6.094,25
3.8.0	DE PAGOS DE EJERCICIOS ANTERIORES	Ingreso Directo: 0,00 Ingreso por Recibo: 0,00	0,00	0,00	0,00	0,00	0,00
3.9	OTROS INGRESOS	Ingreso Directo: 0,00 Ingreso por Recibo: 0,00	0,00	0,00	0,00	0,00	1.953,29
3.9.1	RECARGOS Y MULTAS	Ingreso Directo: 0,00 Ingreso por Recibo: 0,00	0,00	0,00	0,00	0,00	1.953,29
3.9.1.02	MULTAS Y SANCIONES	Ingreso Directo: 0,00 Ingreso por Recibo: 0,00	0,00	0,00	0,00	0,00	0,00
5	INGRESOS PATRIMONIALES.	Ingreso Directo: 0,00 Ingreso por Recibo: 0,00	0,00	0,00	0,00	0,00	7.012,74
5.1	INTERESES DE ANTICIPOS Y PRESTAMOS CONCEDIDOS	Ingreso Directo: 0,00 Ingreso por Recibo: 0,00	0,00	0,00	0,00	0,00	0,00
5.1.8	A FAMILIAS E INSTITUCIONES SIN FINES DE LUCRO	Ingreso Directo: 0,00 Ingreso por Recibo: 0,00	0,00	0,00	0,00	0,00	6.999,79
5.1.8.00		Ingreso Directo: 0,00 Ingreso por Recibo: 0,00	0,00	0,00	0,00	0,00	1.483,22
5.1.8.01	OTROS GRUPOS DE VIVIENDAS PROTECCION OFICIAL	Ingreso Directo: 0,00 Ingreso por Recibo: 0,00	0,00	0,00	0,00	0,00	0,00
5.2	INTERESES DE DEPOSITOS	Ingreso Directo: 0,00 Ingreso por Recibo: 0,00	0,00	0,00	0,00	0,00	12,95
5.2.0	INTERESES DE CUENTAS BANCARIAS	Ingreso Directo: 0,00 Ingreso por Recibo: 0,00	0,00	0,00	0,00	0,00	12,95
7	TRANSFERENCIAS DE CAPITAL.	Ingreso Directo: 0,00 Ingreso por Recibo: 0,00	0,00	0,00	0,00	0,00	97,89
7.6	DE CORPORACIONES LOCALES	Ingreso Directo: 0,00 Ingreso por Recibo: 0,00	0,00	0,00	0,00	0,00	0,00
7.6.0	DE AYUNTAMIENTOS	Ingreso Directo: 0,00 Ingreso por Recibo: 0,00	0,00	0,00	0,00	0,00	97,89
7.6.0.09	OTROS AYUNTAMIENTOS	Ingreso Directo: 0,00 Ingreso por Recibo: 0,00	0,00	0,00	0,00	0,00	0,00
8	ACTIVOS FINANCIEROS	Ingreso Directo: 0,00 Ingreso por Recibo: 0,00	0,00	0,00	0,00	0,00	4.612,95
8.3	REINTEGRO DE PRESTAMOS CONCEDIDOS FUERA DEL SECTOR PUBLICO	Ingreso Directo: 0,00 Ingreso por Recibo: 0,00	0,00	0,00	0,00	0,00	0,00
8.3.1	A LARGO PLAZO	Ingreso Directo: 0,00 Ingreso por Recibo: 0,00	0,00	0,00	0,00	0,00	4.612,95
8.3.1.00		Ingreso Directo: 0,00 Ingreso por Recibo: 0,00	0,00	0,00	0,00	0,00	2.027,17



**Gobierno
de La
Rioja**

LKCAM462

Adm. Pública y Hacienda

SICAP - Sistema de Información Contable

II. DERECHOS A COBRAR DE PRESUPUESTOS CERRADOS

Ejercicio: 2015

Página 16

Ejercicio Origen: 2001

Información a fecha: 31/12/2015

Unidad monetaria: Euros

Clasificación Económica	Denominación	Recaudación	Dere. Cancelados por Cobros en Especie	Dere. Cancelados por Insolvencias	Dere. Cancelados por Prescripción	Dere. Cancelados por Otros	Pendientes de Cobro
8.3.1.01	OTROS GRUPOS DE VIVIENDAS	Ingreso Directo:	0,00	0,00	0,00	0,00	2.585,78
		Ingreso por Recibo:	0,00	0,00	0,00	0,00	0,00
Total Ejercicio Origen 2001		Ingreso Directo:	0,00	0,00	11.874,92	479,93	31.664,79
		ngreso por Recibo:	0,00	0,00	22,39	0,00	67,67



Ejercicio Origen: 2002

Información a fecha: 31/12/2015

Unidad monetaria: Euros

Clasificación Económica	Denominación	Recaudación	Dere. Cancelados por Cobros en Especie	Dere. Cancelados por Insolvencias	Dere. Cancelados por Prescripción	Dere. Cancelados por Otros	Pendientes de Cobro
1	IMPUESTOS DIRECTOS	Ingreso Directo: 0,00 Ingreso por Recibo: 0,00	0,00	0,00	0,00	0,00	7.895,00 0,00
1.1	SOBRE EL CAPITAL	Ingreso Directo: 0,00 Ingreso por Recibo: 0,00	0,00	0,00	0,00	0,00	7.895,00 0,00
1.1.0	IMPUESTO SOBRE SUCESIONES	Ingreso Directo: 0,00 Ingreso por Recibo: 0,00	0,00	0,00	0,00	0,00	7.895,00 0,00
1.1.0.00		Ingreso Directo: 0,00 Ingreso por Recibo: 0,00	0,00	0,00	0,00	0,00	1.446,08 0,00
1.1.0.01		Ingreso Directo: 0,00 Ingreso por Recibo: 0,00	0,00	0,00	0,00	0,00	6.448,92 0,00
2	IMPUESTOS INDIRECTOS	Ingreso Directo: 231,16 Ingreso por Recibo: 0,00	0,00	901,92	0,00	0,00	675,11 6,10
2.0	SOBRE TRANSMISIONES PATRIMONIALES Y ACTOS JURIDICOS DOCUMENTADOS	Ingreso Directo: 231,16 Ingreso por Recibo: 0,00	0,00	901,92	0,00	0,00	448,82 0,00
2.0.0	SOBRE TRANSMISIONES PATRIMONIALES	Ingreso Directo: 231,16 Ingreso por Recibo: 0,00	0,00	641,99	0,00	0,00	448,82 0,00
2.0.1	SOBRE ACTOS JURIDICOS DOCUMENTADOS	Ingreso Directo: 0,00 Ingreso por Recibo: 0,00	0,00	259,93	0,00	0,00	0,00 0,00
2.2	CANONES	Ingreso Directo: 0,00 Ingreso por Recibo: 0,00	0,00	0,00	0,00	0,00	226,29 6,10
2.2.0	CANON DE SANEAMIENTO Y DEPURACION	Ingreso Directo: 0,00 Ingreso por Recibo: 0,00	0,00	0,00	0,00	0,00	226,29 6,10
3	TASAS Y OTROS INGRESOS.	Ingreso Directo: 0,00 Ingreso por Recibo: 0,00	0,00	6.152,11	0,00	0,00	150,00 0,00
3.1	PRESTACION DE SERVICIOS	Ingreso Directo: 0,00 Ingreso por Recibo: 0,00	0,00	6.152,11	0,00	0,00	0,00 0,00
3.1.1	POLÍTICAS SOCIALES, FAMILIA, IGUALDAD Y JUSTICIA	Ingreso Directo: 0,00 Ingreso por Recibo: 0,00	0,00	6.152,11	0,00	0,00	0,00 0,00
3.1.1.09	CENTROS CONCERTADOS, ANCIANOS DISCAPACITADOS Y OTROS	Ingreso Directo: 0,00 Ingreso por Recibo: 0,00	0,00	6.152,11	0,00	0,00	0,00 0,00
3.9	OTROS INGRESOS	Ingreso Directo: 0,00 Ingreso por Recibo: 0,00	0,00	0,00	0,00	0,00	150,00 0,00
3.9.1	RECARGOS Y MULTAS	Ingreso Directo: 0,00 Ingreso por Recibo: 0,00	0,00	0,00	0,00	0,00	150,00 0,00
3.9.1.02	MULTAS Y SANCIONES	Ingreso Directo: 0,00 Ingreso por Recibo: 0,00	0,00	0,00	0,00	0,00	150,00 0,00
5	INGRESOS PATRIMONIALES.	Ingreso Directo: 139,60 Ingreso por Recibo: 0,00	0,00	0,00	0,00	0,00	8.453,13 0,00
5.1	INTERESES DE ANTICIPOS Y PRESTAMOS CONCEDIDOS	Ingreso Directo: 139,60 Ingreso por Recibo: 0,00	0,00	0,00	0,00	0,00	8.450,30 0,00
5.1.8	A FAMILIAS E INSTITUCIONES SIN FINES DE LUCRO	Ingreso Directo: 139,60 Ingreso por Recibo: 0,00	0,00	0,00	0,00	0,00	8.450,30 0,00



Ejercicio Origen: 2002

Información a fecha: 31/12/2015

Unidad monetaria: Euros

Clasificación Económica	Denominación	Recaudación	Dere. Cancelados por Cobros en Especie	Dere. Cancelados por Insolvencias	Dere. Cancelados por Prescripción	Dere. Cancelados por Otros	Pendientes de Cobro
5.1.8.00		Ingreso Directo: 0,00 Ingreso por Recibo: 0,00	0,00	0,00	0,00	0,00	2.226,28 0,00
5.1.8.01	OTROS GRUPOS DE VIVIENDAS PROTECCION OFICIAL	Ingreso Directo: 139,60 Ingreso por Recibo: 0,00	0,00	0,00	0,00	0,00	6.224,02 0,00
5.2	INTERESES DE DEPOSITOS	Ingreso Directo: 0,00 Ingreso por Recibo: 0,00	0,00	0,00	0,00	0,00	2,83 0,00
5.2.0	INTERESES DE CUENTAS BANCARIAS	Ingreso Directo: 0,00 Ingreso por Recibo: 0,00	0,00	0,00	0,00	0,00	2,83 0,00
8	ACTIVOS FINANCIEROS	Ingreso Directo: 36,85 Ingreso por Recibo: 0,00	0,00	0,00	0,00	0,00	7.498,32 0,00
8.3	REINTEGRO DE PRESTAMOS CONCEDIDOS FUERA DEL SECTOR PUBLICO	Ingreso Directo: 36,85 Ingreso por Recibo: 0,00	0,00	0,00	0,00	0,00	7.498,32 0,00
8.3.1	A LARGO PLAZO	Ingreso Directo: 36,85 Ingreso por Recibo: 0,00	0,00	0,00	0,00	0,00	7.498,32 0,00
8.3.1.00		Ingreso Directo: 0,00 Ingreso por Recibo: 0,00	0,00	0,00	0,00	0,00	3.889,52 0,00
8.3.1.01	OTROS GRUPOS DE VIVIENDAS	Ingreso Directo: 36,85 Ingreso por Recibo: 0,00	0,00	0,00	0,00	0,00	3.608,80 0,00
Total Ejercicio Origen 2002		Ingreso Directo: 407,61 ngreso por Recibo: 0,00	0,00	0,00	7.054,03	0,00	24.671,56 6,10



Ejercicio Origen: 2003

Información a fecha: 31/12/2015

Unidad monetaria: Euros

Clasificación Económica	Denominación	Recaudación	Dere. Cancelados por Cobros en Especie	Dere. Cancelados por Insolvencias	Dere. Cancelados por Prescripción	Dere. Cancelados por Otros	Pendientes de Cobro
1	IMPUESTOS DIRECTOS	Ingreso Directo: 0,00 Ingreso por Recibo: 0,00	0,00	0,00	0,00	0,00	0,00 17,47
1.0	SOBRE LA RENTA	Ingreso Directo: 0,00 Ingreso por Recibo: 0,00	0,00	0,00	0,00	0,00	0,00 17,47
1.0.1	RECARGO SOBRE ACTIVIDADES ECONOMICAS	Ingreso Directo: 0,00 Ingreso por Recibo: 0,00	0,00	0,00	0,00	0,00	0,00 17,47
2	IMPUESTOS INDIRECTOS	Ingreso Directo: 0,00 Ingreso por Recibo: 0,00	0,00	0,00	1.260,00	0,00	0,00 6.504,50 30,28
2.0	SOBRE TRANSMISIONES PATRIMONIALES Y ACTOS JURIDICOS DOCUMENTADOS	Ingreso Directo: 0,00 Ingreso por Recibo: 0,00	0,00	0,00	1.260,00	0,00	0,00 6.504,50 0,00
2.0.0	SOBRE TRANSMISIONES PATRIMONIALES	Ingreso Directo: 0,00 Ingreso por Recibo: 0,00	0,00	0,00	1.260,00	0,00	0,00 2.745,75 0,00
2.0.1	SOBRE ACTOS JURIDICOS DOCUMENTADOS	Ingreso Directo: 0,00 Ingreso por Recibo: 0,00	0,00	0,00	0,00	0,00	0,00 3.758,75 0,00
2.2	CANONES	Ingreso Directo: 0,00 Ingreso por Recibo: 0,00	0,00	0,00	0,00	0,00	0,00 30,28 0,00
2.2.0	CANON DE SANEAMIENTO Y DEPURACION	Ingreso Directo: 0,00 Ingreso por Recibo: 0,00	0,00	0,00	0,00	0,00	0,00 30,28 0,00
3	TASAS Y OTROS INGRESOS.	Ingreso Directo: 0,00 Ingreso por Recibo: 0,00	0,00	0,00	0,00	1.500,00	0,00 202.232,93 0,00
3.8	REINTEGROS	Ingreso Directo: 0,00 Ingreso por Recibo: 0,00	0,00	0,00	0,00	0,00	0,00 202.232,93 0,00
3.8.0	DE PAGOS DE EJERCICIOS ANTERIORES	Ingreso Directo: 0,00 Ingreso por Recibo: 0,00	0,00	0,00	0,00	0,00	0,00 202.232,93 0,00
3.9	OTROS INGRESOS	Ingreso Directo: 0,00 Ingreso por Recibo: 0,00	0,00	0,00	0,00	1.500,00	0,00 0,00 0,00
3.9.1	RECARGOS Y MULTAS	Ingreso Directo: 0,00 Ingreso por Recibo: 0,00	0,00	0,00	0,00	1.500,00	0,00 0,00 0,00
3.9.1.02	MULTAS Y SANCIONES	Ingreso Directo: 0,00 Ingreso por Recibo: 0,00	0,00	0,00	0,00	1.500,00	0,00 0,00 0,00
5	INGRESOS PATRIMONIALES.	Ingreso Directo: 137,75 Ingreso por Recibo: 0,00	137,75	0,00	0,00	0,00	0,00 9.368,19 0,00
5.1	INTERESES DE ANTICIPOS Y PRESTAMOS CONCEDIDOS	Ingreso Directo: 137,75 Ingreso por Recibo: 0,00	137,75	0,00	0,00	0,00	0,00 8.453,61 0,00
5.1.8	A FAMILIAS E INSTITUCIONES SIN FINES DE LUCRO	Ingreso Directo: 137,75 Ingreso por Recibo: 0,00	137,75	0,00	0,00	0,00	0,00 8.453,61 0,00
5.1.8.00		Ingreso Directo: 0,00 Ingreso por Recibo: 0,00	0,00	0,00	0,00	0,00	0,00 2.343,97 0,00
5.1.8.01	OTROS GRUPOS DE VIVIENDAS PROTECCION OFICIAL	Ingreso Directo: 137,75 Ingreso por Recibo: 0,00	137,75	0,00	0,00	0,00	0,00 6.109,64 0,00
5.4	RENTAS DE BIENES INMUEBLES	Ingreso Directo: 0,00 Ingreso por Recibo: 0,00	0,00	0,00	0,00	0,00	0,00 540,49 0,00



Ejercicio Origen: 2003

Información a fecha: 31/12/2015

Unidad monetaria: Euros

Clasificación Económica	Denominación	Recaudación	Dere. Cancelados por Cobros en Especie	Dere. Cancelados por Insolvencias	Dere. Cancelados por Prescripción	Dere. Cancelados por Otros	Pendientes de Cobro
5.4.0	ARRENDAMIENTOS DE FINCAS URBANAS	Ingreso Directo: 0,00 Ingreso por Recibo: 0,00	0,00	0,00	0,00	0,00	540,49 0,00
5.4.0.01	ARRENDAMIENTOS PARA VIVIENDA	Ingreso Directo: 0,00 Ingreso por Recibo: 0,00	0,00	0,00	0,00	0,00	540,49 0,00
5.5	PRODUCTOS DE CONCESIONES Y APROVECHAMIENTOS ESPECIALES	Ingreso Directo: 0,00 Ingreso por Recibo: 0,00	0,00	0,00	0,00	0,00	374,09 0,00
5.5.0	CONCESIONES ADMINISTRATIVAS	Ingreso Directo: 0,00 Ingreso por Recibo: 0,00	0,00	0,00	0,00	0,00	374,09 0,00
5.5.0.08	FACTURACION CONSUMO AGUA GRAJERA	Ingreso Directo: 0,00 Ingreso por Recibo: 0,00	0,00	0,00	0,00	0,00	374,09 0,00
8	ACTIVOS FINANCIEROS	Ingreso Directo: 45,75 Ingreso por Recibo: 0,00	45,75	0,00	0,00	0,00	9.015,35 0,00
8.3	REINTEGRO DE PRESTAMOS CONCEDIDOS FUERA DEL SECTOR PUBLICO	Ingreso Directo: 45,75 Ingreso por Recibo: 0,00	45,75	0,00	0,00	0,00	9.015,35 0,00
8.3.1	A LARGO PLAZO	Ingreso Directo: 45,75 Ingreso por Recibo: 0,00	45,75	0,00	0,00	0,00	9.015,35 0,00
8.3.1.00		Ingreso Directo: 0,00 Ingreso por Recibo: 0,00	0,00	0,00	0,00	0,00	5.011,55 0,00
8.3.1.01	OTROS GRUPOS DE VIVIENDAS	Ingreso Directo: 45,75 Ingreso por Recibo: 0,00	45,75	0,00	0,00	0,00	4.003,80 0,00
Total Ejercicio Origen 2003		Ingreso Directo: 183,50 Ingreso por Recibo: 0,00	183,50	0,00	1.260,00	1.500,00	0,00 227.120,97 47,75



Ejercicio Origen: 2004

Información a fecha: 31/12/2015

Unidad monetaria: Euros

Clasificación Económica	Denominación	Recaudación	Dere. Cancelados por Cobros en Especie	Dere. Cancelados por Insolvencias	Dere. Cancelados por Prescripción	Dere. Cancelados por Otros	Pendientes de Cobro
1	IMPUESTOS DIRECTOS	Ingreso Directo: 0,00 Ingreso por Recibo: 0,00	0,00	0,00	0,00	0,00	34.185,14 100,41
1.0	SOBRE LA RENTA	Ingreso Directo: 0,00 Ingreso por Recibo: 0,00	0,00	0,00	0,00	0,00	19,38 100,41
1.0.1	RECARGO SOBRE ACTIVIDADES ECONOMICAS	Ingreso Directo: 0,00 Ingreso por Recibo: 0,00	0,00	0,00	0,00	0,00	19,38 100,41
1.1	SOBRE EL CAPITAL	Ingreso Directo: 0,00 Ingreso por Recibo: 0,00	0,00	0,00	0,00	0,00	34.165,76 0,00
1.1.0	IMPUESTO SOBRE SUCESIONES	Ingreso Directo: 0,00 Ingreso por Recibo: 0,00	0,00	0,00	0,00	0,00	34.165,76 0,00
1.1.0.00		Ingreso Directo: 0,00 Ingreso por Recibo: 0,00	0,00	0,00	0,00	0,00	34.165,76 0,00
2	IMPUESTOS INDIRECTOS	Ingreso Directo: 0,00 Ingreso por Recibo: 0,00	0,00	0,00	1.888,80	0,00	8.504,96 10,78
2.0	SOBRE TRANSMISIONES PATRIMONIALES Y ACTOS JURIDICOS DOCUMENTADOS	Ingreso Directo: 0,00 Ingreso por Recibo: 0,00	0,00	0,00	1.888,80	0,00	8.488,87 0,00
2.0.0	SOBRE TRANSMISIONES PATRIMONIALES	Ingreso Directo: 0,00 Ingreso por Recibo: 0,00	0,00	0,00	0,00	0,00	6.275,60 0,00
2.0.1	SOBRE ACTOS JURIDICOS DOCUMENTADOS	Ingreso Directo: 0,00 Ingreso por Recibo: 0,00	0,00	0,00	1.888,80	0,00	2.213,27 0,00
2.2	CANONES	Ingreso Directo: 0,00 Ingreso por Recibo: 0,00	0,00	0,00	0,00	0,00	16,09 10,78
2.2.0	CANON DE SANEAMIENTO Y DEPURACION	Ingreso Directo: 0,00 Ingreso por Recibo: 0,00	0,00	0,00	0,00	0,00	16,09 10,78
3	TASAS Y OTROS INGRESOS.	Ingreso Directo: 0,00 Ingreso por Recibo: 0,00	0,00	0,00	19.474,88	0,00	4.445,58 0,00
3.1	PRESTACION DE SERVICIOS	Ingreso Directo: 0,00 Ingreso por Recibo: 0,00	0,00	0,00	19.474,88	0,00	0,00 0,00
3.1.1	POLÍTICAS SOCIALES, FAMILIA, IGUALDAD Y JUSTICIA	Ingreso Directo: 0,00 Ingreso por Recibo: 0,00	0,00	0,00	19.474,88	0,00	0,00 0,00
3.1.1.09	CENTROS CONCERTADOS, ANCIANOS DISCAPACITADOS Y OTROS	Ingreso Directo: 0,00 Ingreso por Recibo: 0,00	0,00	0,00	19.474,88	0,00	0,00 0,00
3.8	REINTEGROS	Ingreso Directo: 0,00 Ingreso por Recibo: 0,00	0,00	0,00	0,00	0,00	300,00 0,00
3.8.0	DE PAGOS DE EJERCICIOS ANTERIORES	Ingreso Directo: 0,00 Ingreso por Recibo: 0,00	0,00	0,00	0,00	0,00	300,00 0,00
3.9	OTROS INGRESOS	Ingreso Directo: 0,00 Ingreso por Recibo: 0,00	0,00	0,00	0,00	0,00	4.145,58 0,00
3.9.1	RECARGOS Y MULTAS	Ingreso Directo: 0,00 Ingreso por Recibo: 0,00	0,00	0,00	0,00	0,00	4.145,58 0,00
3.9.1.02	MULTAS Y SANCIONES	Ingreso Directo: 0,00 Ingreso por Recibo: 0,00	0,00	0,00	0,00	0,00	4.145,58 0,00



Ejercicio Origen: 2004

Información a fecha: 31/12/2015

Unidad monetaria: Euros

Clasificación Económica	Denominación	Recaudación	Dere. Cancelados por Cobros en Especie	Dere. Cancelados por Insolvencias	Dere. Cancelados por Prescripción	Dere. Cancelados por Otros	Pendientes de Cobro	
5	INGRESOS PATRIMONIALES.	Ingreso Directo: 0,00 Ingreso por Recibo: 0,00	0,00	0,00	0,00	0,00	10.892,40 0,00	
5.1	INTERESES DE ANTICIPOS Y PRESTAMOS CONCEDIDOS	Ingreso Directo: 0,00 Ingreso por Recibo: 0,00	0,00	0,00	0,00	0,00	10.522,67 0,00	
5.1.8	A FAMILIAS E INSTITUCIONES SIN FINES DE LUCRO	Ingreso Directo: 0,00 Ingreso por Recibo: 0,00	0,00	0,00	0,00	0,00	10.522,67 0,00	
5.1.8.00		Ingreso Directo: 0,00 Ingreso por Recibo: 0,00	0,00	0,00	0,00	0,00	1.935,03 0,00	
5.1.8.01	OTROS GRUPOS DE VIVIENDAS PROTECCION OFICIAL	Ingreso Directo: 0,00 Ingreso por Recibo: 0,00	0,00	0,00	0,00	0,00	8.587,64 0,00	
5.4	RENTAS DE BIENES INMUEBLES	Ingreso Directo: 0,00 Ingreso por Recibo: 0,00	0,00	0,00	0,00	0,00	369,73 0,00	
5.4.0	ARRENDAMIENTOS DE FINCAS URBANAS	Ingreso Directo: 0,00 Ingreso por Recibo: 0,00	0,00	0,00	0,00	0,00	369,73 0,00	
5.4.0.01	ARRENDAMIENTOS PARA VIVIENDA	Ingreso Directo: 0,00 Ingreso por Recibo: 0,00	0,00	0,00	0,00	0,00	369,73 0,00	
7	TRANSFERENCIAS DE CAPITAL.	Ingreso Directo: 0,00 Ingreso por Recibo: 0,00	0,00	0,00	0,00	0,00	120.000,00 0,00	
7.4	DE COMUNIDADES AUTONOMAS	Ingreso Directo: 0,00 Ingreso por Recibo: 0,00	0,00	0,00	0,00	0,00	120.000,00 0,00	
7.4.3		Ingreso Directo: 0,00 Ingreso por Recibo: 0,00	0,00	0,00	0,00	0,00	120.000,00 0,00	
7.4.3.11		Ingreso Directo: 0,00 Ingreso por Recibo: 0,00	0,00	0,00	0,00	0,00	120.000,00 0,00	
8	ACTIVOS FINANCIEROS	Ingreso Directo: 0,00 Ingreso por Recibo: 0,00	0,00	0,00	0,00	0,00	11.767,57 0,00	
8.3	REINTEGRO DE PRESTAMOS CONCEDIDOS FUERA DEL SECTOR PUBLICO	Ingreso Directo: 0,00 Ingreso por Recibo: 0,00	0,00	0,00	0,00	0,00	11.767,57 0,00	
8.3.1	A LARGO PLAZO	Ingreso Directo: 0,00 Ingreso por Recibo: 0,00	0,00	0,00	0,00	0,00	11.767,57 0,00	
8.3.1.00		Ingreso Directo: 0,00 Ingreso por Recibo: 0,00	0,00	0,00	0,00	0,00	5.420,49 0,00	
8.3.1.01	OTROS GRUPOS DE VIVIENDAS	Ingreso Directo: 0,00 Ingreso por Recibo: 0,00	0,00	0,00	0,00	0,00	6.347,08 0,00	
Total Ejercicio Origen 2004		Ingreso Directo: 0,00 Ingreso por Recibo: 0,00	0,00	0,00	21.363,68	0,00	0,00	189.795,65 111,19



Ejercicio Origen: 2005

Información a fecha: 31/12/2015

Unidad monetaria: Euros

Clasificación Económica	Denominación	Recaudación	Dere. Cancelados por Cobros en Especie	Dere. Cancelados por Insolvencias	Dere. Cancelados por Prescripción	Dere. Cancelados por Otros	Pendientes de Cobro
1	IMPUESTOS DIRECTOS	Ingreso Directo: 0,00 Ingreso por Recibo: 0,00	0,00	0,00	0,00	0,00	0,00
1.0	SOBRE LA RENTA	Ingreso Directo: 0,00 Ingreso por Recibo: 0,00	0,00	0,00	43,08	0,00	77,77
1.0.1	RECARGO SOBRE ACTIVIDADES ECONOMICAS	Ingreso Directo: 0,00 Ingreso por Recibo: 0,00	0,00	0,00	43,08	0,00	77,77
2	IMPUESTOS INDIRECTOS	Ingreso Directo: 0,00 Ingreso por Recibo: 3,54	0,00	0,00	952,22	0,00	11.741,77
2.0	SOBRE TRANSMISIONES PATRIMONIALES Y ACTOS JURIDICOS DOCUMENTADOS	Ingreso Directo: 0,00 Ingreso por Recibo: 0,00	0,00	0,00	952,22	0,00	4.122,02
2.0.0	SOBRE TRANSMISIONES PATRIMONIALES	Ingreso Directo: 0,00 Ingreso por Recibo: 0,00	0,00	0,00	0,00	0,00	0,00
2.0.1	SOBRE ACTOS JURIDICOS DOCUMENTADOS	Ingreso Directo: 0,00 Ingreso por Recibo: 0,00	0,00	0,00	952,22	0,00	4.122,02
2.2	CANONES	Ingreso Directo: 0,00 Ingreso por Recibo: 3,54	0,00	0,00	0,00	0,00	7.619,75
2.2.0	CANON DE SANEAMIENTO Y DEPURACION	Ingreso Directo: 0,00 Ingreso por Recibo: 3,54	0,00	0,00	0,00	0,00	12,24
3	TASAS Y OTROS INGRESOS.	Ingreso Directo: 42.503,32 Ingreso por Recibo: 0,00	0,00	0,00	19.878,31	0,00	4.288,20
3.1	PRESTACION DE SERVICIOS	Ingreso Directo: 42.503,32 Ingreso por Recibo: 0,00	0,00	0,00	17.378,31	0,00	0,00
3.1.1	POLÍTICAS SOCIALES, FAMILIA, IGUALDAD Y JUSTICIA	Ingreso Directo: 42.503,32 Ingreso por Recibo: 0,00	0,00	0,00	17.378,31	0,00	-0,00
3.1.1.02	RESIDENCIA DE PERSONAS MAYORES DE CALAHORRA	Ingreso Directo: 42.503,32 Ingreso por Recibo: 0,00	0,00	0,00	17.378,31	0,00	0,00
3.3	TASAS AFECTADAS EN DECRETOS DE TRANSFERENCIAS	Ingreso Directo: 0,00 Ingreso por Recibo: 0,00	0,00	0,00	0,00	0,00	239,58
3.3.3		Ingreso Directo: 0,00 Ingreso por Recibo: 0,00	0,00	0,00	0,00	0,00	0,00
3.3.3.03		Ingreso Directo: 0,00 Ingreso por Recibo: 0,00	0,00	0,00	0,00	0,00	239,58
3.9	OTROS INGRESOS	Ingreso Directo: 0,00 Ingreso por Recibo: 0,00	0,00	0,00	2.500,00	0,00	4.048,62
3.9.1	RECARGOS Y MULTAS	Ingreso Directo: 0,00 Ingreso por Recibo: 0,00	0,00	0,00	2.500,00	0,00	0,00
3.9.1.02	MULTAS Y SANCIONES	Ingreso Directo: 0,00 Ingreso por Recibo: 0,00	0,00	0,00	2.500,00	0,00	4.048,62
5	INGRESOS PATRIMONIALES.	Ingreso Directo: 373,80 Ingreso por Recibo: 0,00	0,00	0,00	0,00	0,00	9.605,75
5.1	INTERESES DE ANTICIPOS Y PRESTAMOS CONCEDIDOS	Ingreso Directo: 373,80 Ingreso por Recibo: 0,00	0,00	0,00	0,00	0,00	0,00



Ejercicio Origen: 2005

Información a fecha: 31/12/2015

Unidad monetaria: Euros

Clasificación Económica	Denominación	Recaudación	Dere. Cancelados por Cobros en Especie	Dere. Cancelados por Insolvencias	Dere. Cancelados por Prescripción	Dere. Cancelados por Otros	Pendientes de Cobro
5.1.8	A FAMILIAS E INSTITUCIONES SIN FINES DE LUCRO	Ingreso Directo: 373,80 Ingreso por Recibo: 0,00	0,00	0,00	0,00	0,00	9.605,75 0,00
5.1.8.00		Ingreso Directo: 0,00 Ingreso por Recibo: 0,00	0,00	0,00	0,00	0,00	1.358,43 0,00
5.1.8.01	OTROS GRUPOS DE VIVIENDAS PROTECCION OFICIAL	Ingreso Directo: 373,80 Ingreso por Recibo: 0,00	0,00	0,00	0,00	0,00	8.247,32 0,00
8	ACTIVOS FINANCIEROS	Ingreso Directo: 208,50 Ingreso por Recibo: 0,00	0,00	0,00	0,00	0,00	14.901,23 0,00
8.3	REINTEGRO DE PRESTAMOS CONCEDIDOS FUERA DEL SECTOR PUBLICO	Ingreso Directo: 208,50 Ingreso por Recibo: 0,00	0,00	0,00	0,00	0,00	14.901,23 0,00
8.3.1	A LARGO PLAZO	Ingreso Directo: 208,50 Ingreso por Recibo: 0,00	0,00	0,00	0,00	0,00	14.901,23 0,00
8.3.1.00		Ingreso Directo: 0,00 Ingreso por Recibo: 0,00	0,00	0,00	0,00	0,00	7.095,83 0,00
8.3.1.01	OTROS GRUPOS DE VIVIENDAS	Ingreso Directo: 208,50 Ingreso por Recibo: 0,00	0,00	0,00	0,00	0,00	7.805,40 0,00
Total Ejercicio Origen 2005		Ingreso Directo: 43.085,62 ngreso por Recibo: 3,54	0,00	20.830,53	0,00	0,00	40.536,95 90,01



Ejercicio Origen: 2006

Información a fecha: 31/12/2015

Unidad monetaria: Euros

Clasificación Económica	Denominación	Recaudación	Dere. Cancelados por Cobros en Especie	Dere. Cancelados por Insolvencias	Dere. Cancelados por Prescripción	Dere. Cancelados por Otros	Pendientes de Cobro
1	IMPUESTOS DIRECTOS	Ingreso Directo: 7.335,07 Ingreso por Recibo: 0,00	0,00	0,00	0,00	0,00	16.682,32 425,18
1.0	SOBRE LA RENTA	Ingreso Directo: 0,00 Ingreso por Recibo: 0,00	0,00	0,00	0,00	0,00	0,00 425,18
1.0.1	RECARGO SOBRE ACTIVIDADES ECONOMICAS	Ingreso Directo: 0,00 Ingreso por Recibo: 0,00	0,00	0,00	0,00	0,00	0,00 425,18
1.1	SOBRE EL CAPITAL	Ingreso Directo: 7.335,07 Ingreso por Recibo: 0,00	0,00	0,00	0,00	0,00	16.682,32 0,00
1.1.0	IMPUESTO SOBRE SUCESIONES	Ingreso Directo: 7.335,07 Ingreso por Recibo: 0,00	0,00	0,00	0,00	0,00	16.682,32 0,00
1.1.0.00		Ingreso Directo: 7.152,14 Ingreso por Recibo: 0,00	0,00	0,00	0,00	0,00	16.367,38 0,00
1.1.0.01		Ingreso Directo: 182,93 Ingreso por Recibo: 0,00	0,00	0,00	0,00	0,00	314,94 0,00
2	IMPUESTOS INDIRECTOS	Ingreso Directo: 501,12 Ingreso por Recibo: 71,16	0,00	19.829,23 0,00	0,00	0,00	9.664,31 75,02
2.0	SOBRE TRANSMISIONES PATRIMONIALES Y ACTOS JURIDICOS DOCUMENTADOS	Ingreso Directo: 0,00 Ingreso por Recibo: 0,00	0,00	19.829,23 0,00	0,00	0,00	9.587,29 0,00
2.0.0	SOBRE TRANSMISIONES PATRIMONIALES	Ingreso Directo: 0,00 Ingreso por Recibo: 0,00	0,00	19.121,10 0,00	0,00	0,00	6.093,45 0,00
2.0.1	SOBRE ACTOS JURIDICOS DOCUMENTADOS	Ingreso Directo: 0,00 Ingreso por Recibo: 0,00	0,00	708,13 0,00	0,00	0,00	3.493,84 0,00
2.2	CANONES	Ingreso Directo: 501,12 Ingreso por Recibo: 71,16	0,00	0,00 0,00	0,00	0,00	77,02 75,02
2.2.0	CANON DE SANEAMIENTO Y DEPURACION	Ingreso Directo: 501,12 Ingreso por Recibo: 71,16	0,00	0,00 0,00	0,00	0,00	77,02 75,02
3	TASAS Y OTROS INGRESOS.	Ingreso Directo: 1.410,85 Ingreso por Recibo: 0,00	0,00	2.042,40 0,00	0,00	0,00	32.528,94 0,00
3.1	PRESTACION DE SERVICIOS	Ingreso Directo: 1.383,07 Ingreso por Recibo: 0,00	0,00	0,00 0,00	0,00	0,00	30.869,63 0,00
3.1.1	POLÍTICAS SOCIALES, FAMILIA, IGUALDAD Y JUSTICIA	Ingreso Directo: 1.383,07 Ingreso por Recibo: 0,00	0,00	0,00 0,00	0,00	0,00	30.869,63 0,00
3.1.1.02	RESIDENCIA DE PERSONAS MAYORES DE CALAHORRA	Ingreso Directo: 1.383,07 Ingreso por Recibo: 0,00	0,00	0,00 0,00	0,00	0,00	4.247,85 0,00
3.1.1.04	RESIDENCIA DE PERSONAS MAYORES DE LARDERO	Ingreso Directo: 0,00 Ingreso por Recibo: 0,00	0,00	0,00 0,00	0,00	0,00	26.621,78 0,00
3.3	TASAS AFECTADAS EN DECRETOS DE TRANSFERENCIAS	Ingreso Directo: 0,00 Ingreso por Recibo: 0,00	0,00	0,00 0,00	0,00	0,00	6,28 0,00
3.3.3		Ingreso Directo: 0,00 Ingreso por Recibo: 0,00	0,00	0,00 0,00	0,00	0,00	6,28 0,00
3.3.3.03		Ingreso Directo: 0,00 Ingreso por Recibo: 0,00	0,00	0,00 0,00	0,00	0,00	6,28 0,00




Ejercicio Origen: 2006

Información a fecha: 31/12/2015

Unidad monetaria: Euros

Clasificación Económica	Denominación	Recaudación	Dere. Cancelados por Cobros en Especie	Dere. Cancelados por Insolvencias	Dere. Cancelados por Prescripción	Dere. Cancelados por Otros	Pendientes de Cobro
3.8	REINTEGROS	Ingreso Directo: 0,00 Ingreso por Recibo: 0,00	0,00	0,00	0,00	0,00	1,10 0,00
3.8.0	DE PAGOS DE EJERCICIOS ANTERIORES	Ingreso Directo: 0,00 Ingreso por Recibo: 0,00	0,00	0,00	0,00	0,00	1,10 0,00
3.9	OTROS INGRESOS	Ingreso Directo: 27,78 Ingreso por Recibo: 0,00	0,00	2.042,40	0,00	0,00	1.651,93 0,00
3.9.1	RECARGOS Y MULTAS	Ingreso Directo: 27,78 Ingreso por Recibo: 0,00	0,00	2.042,40	0,00	0,00	1.371,70 0,00
3.9.1.02	MULTAS Y SANCIONES	Ingreso Directo: 27,78 Ingreso por Recibo: 0,00	0,00	2.042,40	0,00	0,00	1.371,70 0,00
3.9.9	INGRESOS DIVERSOS	Ingreso Directo: 0,00 Ingreso por Recibo: 0,00	0,00	0,00	0,00	0,00	280,23 0,00
3.9.9.99	OTROS INGRESOS DIVERSOS	Ingreso Directo: 0,00 Ingreso por Recibo: 0,00	0,00	0,00	0,00	0,00	280,23 0,00
5	INGRESOS PATRIMONIALES.	Ingreso Directo: 0,00 Ingreso por Recibo: 0,00	0,00	0,00	0,00	0,00	8.931,69 0,00
5.1	INTERESES DE ANTICIPOS Y PRESTAMOS CONCEDIDOS	Ingreso Directo: 0,00 Ingreso por Recibo: 0,00	0,00	0,00	0,00	0,00	8.931,69 0,00
5.1.8	A FAMILIAS E INSTITUCIONES SIN FINES DE LUCRO	Ingreso Directo: 0,00 Ingreso por Recibo: 0,00	0,00	0,00	0,00	0,00	8.931,69 0,00
5.1.8.00		Ingreso Directo: 0,00 Ingreso por Recibo: 0,00	0,00	0,00	0,00	0,00	603,60 0,00
5.1.8.01	OTROS GRUPOS DE VIVIENDAS PROTECCION OFICIAL	Ingreso Directo: 0,00 Ingreso por Recibo: 0,00	0,00	0,00	0,00	0,00	8.328,09 0,00
7	TRANSFERENCIAS DE CAPITAL.	Ingreso Directo: 47.705,35 Ingreso por Recibo: 0,00	0,00	0,00	0,00	0,00	1.602.463,04 0,00
7.6	DE CORPORACIONES LOCALES	Ingreso Directo: 47.705,35 Ingreso por Recibo: 0,00	0,00	0,00	0,00	0,00	405.595,14 0,00
7.6.0	DE AYUNTAMIENTOS	Ingreso Directo: 47.705,35 Ingreso por Recibo: 0,00	0,00	0,00	0,00	0,00	405.595,14 0,00
7.6.0.09	OTROS AYUNTAMIENTOS	Ingreso Directo: 47.705,35 Ingreso por Recibo: 0,00	0,00	0,00	0,00	0,00	405.595,14 0,00
7.9	DEL EXTERIOR	Ingreso Directo: 0,00 Ingreso por Recibo: 0,00	0,00	0,00	0,00	0,00	1.196.867,90 0,00
7.9.0	PROGRAMA OPERATIVO FONDO EUROPEO DE DESARROLLO REGIONAL (FEDER)	Ingreso Directo: 0,00 Ingreso por Recibo: 0,00	0,00	0,00	0,00	0,00	1.196.867,90 0,00
7.9.0.00	PROGRAMA COMPETITIVIDAD REGIONAL Y EMPLEO	Ingreso Directo: 0,00 Ingreso por Recibo: 0,00	0,00	0,00	0,00	0,00	1.196.867,90 0,00
8	ACTIVOS FINANCIEROS	Ingreso Directo: 0,00 Ingreso por Recibo: 0,00	0,00	0,00	0,00	0,00	16.038,29 0,00
8.3	REINTEGRO DE PRESTAMOS CONCEDIDOS FUERA DEL SECTOR PUBLICO	Ingreso Directo: 0,00 Ingreso por Recibo: 0,00	0,00	0,00	0,00	0,00	16.038,29 0,00



Ejercicio Origen: 2006

Información a fecha: 31/12/2015

Unidad monetaria: Euros

Clasificación Económica	Denominación	Recaudación	Dere. Cancelados por Cobros en Especie	Dere. Cancelados por Insolvencias	Dere. Cancelados por Prescripción	Dere. Cancelados por Otros	Pendientes de Cobro
8.3.1	A LARGO PLAZO	Ingreso Directo:	0,00	0,00	0,00	0,00	16.038,29
		Ingreso por Recibo:	0,00	0,00	0,00	0,00	0,00
8.3.1.00		Ingreso Directo:	0,00	0,00	0,00	0,00	6.523,87
		Ingreso por Recibo:	0,00	0,00	0,00	0,00	0,00
8.3.1.01	OTROS GRUPOS DE VIVIENDAS	Ingreso Directo:	0,00	0,00	0,00	0,00	9.514,42
		Ingreso por Recibo:	0,00	0,00	0,00	0,00	0,00
Total Ejercicio Origen 2006		Ingreso Directo:	56.952,39	0,00	21.871,63	0,00	1.686.308,59
		ngreso por Recibo:	71,16	0,00	0,00	0,00	500,20



Ejercicio Origen: 2007

Información a fecha: 31/12/2015

Unidad monetaria: Euros

Clasificación Económica	Denominación	Recaudación	Dere. Cancelados por Cobros en Especie	Dere. Cancelados por Insolvencias	Dere. Cancelados por Prescripción	Dere. Cancelados por Otros	Pendientes de Cobro
1	IMPUESTOS DIRECTOS	Ingreso Directo: 2.525,70 Ingreso por Recibo: 0,00	0,00	0,00	0,00	0,00	22.620,07 924,75
1.0	SOBRE LA RENTA	Ingreso Directo: 0,00 Ingreso por Recibo: 0,00	0,00	0,00	0,00	0,00	487,43 924,75
1.0.1	RECARGO SOBRE ACTIVIDADES ECONOMICAS	Ingreso Directo: 0,00 Ingreso por Recibo: 0,00	0,00	0,00	0,00	0,00	487,43 924,75
1.1	SOBRE EL CAPITAL	Ingreso Directo: 2.525,70 Ingreso por Recibo: 0,00	0,00	0,00	0,00	0,00	22.132,64 0,00
1.1.0	IMPUESTO SOBRE SUCESIONES	Ingreso Directo: 880,55 Ingreso por Recibo: 0,00	0,00	0,00	0,00	0,00	8.077,38 0,00
1.1.1	IMPUESTO SOBRE EL PATRIMONIO	Ingreso Directo: 0,00 Ingreso por Recibo: 0,00	0,00	0,00	0,00	0,00	372,13 0,00
1.1.2	IMPUESTO SOBRE DONACIONES	Ingreso Directo: 1.645,15 Ingreso por Recibo: 0,00	0,00	0,00	0,00	0,00	13.683,13 0,00
2	IMPUESTOS INDIRECTOS	Ingreso Directo: 326,85 Ingreso por Recibo: 94,56	0,00	19.446,39	0,00	0,00	36.253,40 1.047,44
2.0	SOBRE TRANSMISIONES PATRIMONIALES Y ACTOS JURIDICOS DOCUMENTADOS	Ingreso Directo: 326,85 Ingreso por Recibo: 0,00	0,00	19.446,39	0,00	0,00	32.365,19 0,00
2.0.0	SOBRE TRANSMISIONES PATRIMONIALES	Ingreso Directo: 326,85 Ingreso por Recibo: 0,00	0,00	19.446,39	0,00	0,00	20.954,49 0,00
2.0.1	SOBRE ACTOS JURIDICOS DOCUMENTADOS	Ingreso Directo: 0,00 Ingreso por Recibo: 0,00	0,00	0,00	0,00	0,00	11.410,70 0,00
2.2	CANONES	Ingreso Directo: 0,00 Ingreso por Recibo: 94,56	0,00	0,00	0,00	0,00	3.888,21 1.047,44
2.2.0	CANON DE SANEAMIENTO Y DEPURACION	Ingreso Directo: 0,00 Ingreso por Recibo: 94,56	0,00	0,00	0,00	0,00	3.888,21 1.047,44
3	TASAS Y OTROS INGRESOS.	Ingreso Directo: 8.254,75 Ingreso por Recibo: 0,00	0,00	0,00	0,00	0,00	95.797,06 0,00
3.1	PRESTACION DE SERVICIOS	Ingreso Directo: 5.343,65 Ingreso por Recibo: 0,00	0,00	0,00	0,00	0,00	79.836,12 0,00
3.1.1	POLÍTICAS SOCIALES, FAMILIA, IGUALDAD Y JUSTICIA	Ingreso Directo: 5.343,65 Ingreso por Recibo: 0,00	0,00	0,00	0,00	0,00	79.836,12 0,00
3.1.1.02	RESIDENCIA DE PERSONAS MAYORES DE CALAHORRA	Ingreso Directo: 3.763,30 Ingreso por Recibo: 0,00	0,00	0,00	0,00	0,00	15.445,27 0,00
3.1.1.09	CENTROS CONCERTADOS, ANCIANOS DISCAPACITADOS Y OTROS	Ingreso Directo: 1.580,35 Ingreso por Recibo: 0,00	0,00	0,00	0,00	0,00	64.390,85 0,00
3.3	TASAS AFECTADAS EN DECRETOS DE TRANSFERENCIAS	Ingreso Directo: 0,00 Ingreso por Recibo: 0,00	0,00	0,00	0,00	0,00	94,03 0,00
3.3.2	SALUD	Ingreso Directo: 0,00 Ingreso por Recibo: 0,00	0,00	0,00	0,00	0,00	27,77 0,00
3.3.2.11		Ingreso Directo: 0,00 Ingreso por Recibo: 0,00	0,00	0,00	0,00	0,00	27,77 0,00



Ejercicio Origen: 2007

Información a fecha: 31/12/2015

Unidad monetaria: Euros

Clasificación Económica	Denominación	Recaudación	Dere. Cancelados por Cobros en Especie	Dere. Cancelados por Insolvencias	Dere. Cancelados por Prescripción	Dere. Cancelados por Otros	Pendientes de Cobro
3.3.3	Ingreso Directo:	0,00	0,00	0,00	0,00	0,00	66,26
	Ingreso por Recibo:	0,00	0,00	0,00	0,00	0,00	0,00
3.3.3.03	Ingreso Directo:	0,00	0,00	0,00	0,00	0,00	66,26
	Ingreso por Recibo:	0,00	0,00	0,00	0,00	0,00	0,00
3.8	REINTEGROS	Ingreso Directo:	0,00	0,00	0,00	0,00	5.540,35
	Ingreso por Recibo:	0,00	0,00	0,00	0,00	0,00	0,00
3.8.0	DE PAGOS DE EJERCICIOS ANTERIORES	Ingreso Directo:	0,00	0,00	0,00	0,00	5.540,35
	Ingreso por Recibo:	0,00	0,00	0,00	0,00	0,00	0,00
3.9	OTROS INGRESOS	Ingreso Directo:	2.911,10	0,00	0,00	0,00	10.326,56
	Ingreso por Recibo:	0,00	0,00	0,00	0,00	0,00	0,00
3.9.1	RECARGOS Y MULTAS	Ingreso Directo:	2.911,10	0,00	0,00	0,00	10.326,56
	Ingreso por Recibo:	0,00	0,00	0,00	0,00	0,00	0,00
3.9.1.02	MULTAS Y SANCIONES	Ingreso Directo:	2.911,10	0,00	0,00	0,00	10.326,56
	Ingreso por Recibo:	0,00	0,00	0,00	0,00	0,00	0,00
5	INGRESOS PATRIMONIALES.	Ingreso Directo:	0,00	0,00	0,00	0,00	8.646,25
	Ingreso por Recibo:	0,00	0,00	0,00	0,00	0,00	0,00
5.1	INTERESES DE ANTICIPOS Y PRESTAMOS CONCEDIDOS	Ingreso Directo:	0,00	0,00	0,00	0,00	8.646,25
	Ingreso por Recibo:	0,00	0,00	0,00	0,00	0,00	0,00
5.1.8	A FAMILIAS E INSTITUCIONES SIN FINES DE LUCRO	Ingreso Directo:	0,00	0,00	0,00	0,00	8.646,25
	Ingreso por Recibo:	0,00	0,00	0,00	0,00	0,00	0,00
5.1.8.00		Ingreso Directo:	0,00	0,00	0,00	0,00	239,44
	Ingreso por Recibo:	0,00	0,00	0,00	0,00	0,00	0,00
5.1.8.01	OTROS GRUPOS DE VIVIENDAS PROTECCION OFICIAL	Ingreso Directo:	0,00	0,00	0,00	0,00	8.406,81
	Ingreso por Recibo:	0,00	0,00	0,00	0,00	0,00	0,00
8	ACTIVOS FINANCIEROS	Ingreso Directo:	0,00	0,00	0,00	0,00	17.599,22
	Ingreso por Recibo:	0,00	0,00	0,00	0,00	0,00	0,00
8.3	REINTEGRO DE PRESTAMOS CONCEDIDOS FUERA DEL SECTOR PUBLICO	Ingreso Directo:	0,00	0,00	0,00	0,00	17.599,22
	Ingreso por Recibo:	0,00	0,00	0,00	0,00	0,00	0,00
8.3.1	A LARGO PLAZO	Ingreso Directo:	0,00	0,00	0,00	0,00	17.599,22
	Ingreso por Recibo:	0,00	0,00	0,00	0,00	0,00	0,00
8.3.1.00		Ingreso Directo:	0,00	0,00	0,00	0,00	5.750,40
	Ingreso por Recibo:	0,00	0,00	0,00	0,00	0,00	0,00
8.3.1.01	OTROS GRUPOS DE VIVIENDAS	Ingreso Directo:	0,00	0,00	0,00	0,00	11.848,82
	Ingreso por Recibo:	0,00	0,00	0,00	0,00	0,00	0,00
Total Ejercicio Origen 2007	Ingreso Directo:	11.107,30	0,00	19.446,39	0,00	0,00	180.916,00
	ngreso por Recibo:	94,56	0,00	0,00	0,00	0,00	1.972,19




Ejercicio Origen: 2008

Información a fecha: 31/12/2015

Unidad monetaria: Euros

Clasificación Económica	Denominación	Recaudación	Dere. Cancelados por Cobros en Especie	Dere. Cancelados por Insolvencias	Dere. Cancelados por Prescripción	Dere. Cancelados por Otros	Pendientes de Cobro
1	IMPUESTOS DIRECTOS	Ingreso Directo: 0,00 Ingreso por Recibo: 0,00	0,00	0,00	8,80	0,00	658,36 42.873,93 1.204,24
1.0	SOBRE LA RENTA	Ingreso Directo: 0,00 Ingreso por Recibo: 0,00	0,00	0,00	8,80	0,00	658,36 372,74 1.204,24
1.0.1	RECARGO SOBRE ACTIVIDADES ECONOMICAS	Ingreso Directo: 0,00 Ingreso por Recibo: 0,00	0,00	0,00	8,80	0,00	658,36 372,74 1.204,24
1.1	SOBRE EL CAPITAL	Ingreso Directo: 0,00 Ingreso por Recibo: 0,00	0,00	0,00	0,00	0,00	0,00 42.501,19 0,00
1.1.0	IMPUESTO SOBRE SUCESIONES	Ingreso Directo: 0,00 Ingreso por Recibo: 0,00	0,00	0,00	0,00	0,00	0,00 41.101,55 0,00
1.1.2	IMPUESTO SOBRE DONACIONES	Ingreso Directo: 0,00 Ingreso por Recibo: 0,00	0,00	0,00	0,00	0,00	0,00 1.399,64 0,00
2	IMPUESTOS INDIRECTOS	Ingreso Directo: 124.614,15 Ingreso por Recibo: 327,10	124.614,15	0,00	91.531,57	0,00	0,00 430.932,33 1.723,35
2.0	SOBRE TRANSMISIONES PATRIMONIALES Y ACTOS JURIDICOS DOCUMENTADOS	Ingreso Directo: 124.610,31 Ingreso por Recibo: 0,00	124.610,31	0,00	91.531,57	0,00	0,00 429.171,75 0,00
2.0.0	SOBRE TRANSMISIONES PATRIMONIALES	Ingreso Directo: 52.357,68 Ingreso por Recibo: 0,00	52.357,68	0,00	90.636,44	0,00	0,00 265.842,57 0,00
2.0.1	SOBRE ACTOS JURIDICOS DOCUMENTADOS	Ingreso Directo: 72.252,63 Ingreso por Recibo: 0,00	72.252,63	0,00	895,13	0,00	0,00 163.329,18 0,00
2.2	CANONES	Ingreso Directo: 3,84 Ingreso por Recibo: 327,10	3,84	0,00	0,00	0,00	0,00 1.760,58 1.723,35
2.2.0	CANON DE SANEAMIENTO Y DEPURACION	Ingreso Directo: 3,84 Ingreso por Recibo: 327,10	3,84	0,00	0,00	0,00	0,00 1.760,58 1.723,35
3	TASAS Y OTROS INGRESOS.	Ingreso Directo: 860,25 Ingreso por Recibo: 0,00	860,25	0,00	1.461,85	0,00	0,00 90.803,23 0,00
3.1	PRESTACION DE SERVICIOS	Ingreso Directo: 0,00 Ingreso por Recibo: 0,00	0,00	0,00	0,00	0,00	0,00 68.164,62 0,00
3.1.1	POLÍTICAS SOCIALES, FAMILIA, IGUALDAD Y JUSTICIA	Ingreso Directo: 0,00 Ingreso por Recibo: 0,00	0,00	0,00	0,00	0,00	0,00 68.164,62 0,00
3.1.1.02	RESIDENCIA DE PERSONAS MAYORES DE CALAHORRA	Ingreso Directo: 0,00 Ingreso por Recibo: 0,00	0,00	0,00	0,00	0,00	0,00 68.164,62 0,00
3.3	TASAS AFECTADAS EN DECRETOS DE TRANSFERENCIAS	Ingreso Directo: 0,00 Ingreso por Recibo: 0,00	0,00	0,00	0,00	0,00	0,00 458,49 0,00
3.3.3		Ingreso Directo: 0,00 Ingreso por Recibo: 0,00	0,00	0,00	0,00	0,00	0,00 97,10 0,00
3.3.3.03		Ingreso Directo: 0,00 Ingreso por Recibo: 0,00	0,00	0,00	0,00	0,00	0,00 97,10 0,00
3.3.9	DESARROLLO ECONOMICO E INNOVACION	Ingreso Directo: 0,00 Ingreso por Recibo: 0,00	0,00	0,00	0,00	0,00	0,00 361,39 0,00
3.3.9.03	TASA 19.04 DE INDUSTRIA	Ingreso Directo: 0,00 Ingreso por Recibo: 0,00	0,00	0,00	0,00	0,00	0,00 361,39 0,00




Ejercicio Origen: 2008

Información a fecha: 31/12/2015

Unidad monetaria: Euros

Clasificación Económica	Denominación	Recaudación	Dere. Cancelados por Cobros en Especie	Dere. Cancelados por Insolvencias	Dere. Cancelados por Prescripción	Dere. Cancelados por Otros	Pendientes de Cobro
3.9	OTROS INGRESOS	Ingreso Directo: 860,25 Ingreso por Recibo: 0,00	0,00	1.461,85	0,00	0,00	22.180,12 0,00
3.9.1	RECARGOS Y MULTAS	Ingreso Directo: 860,25 Ingreso por Recibo: 0,00	0,00	1.461,85	0,00	0,00	22.180,12 0,00
3.9.1.02	MULTAS Y SANCIONES	Ingreso Directo: 860,25 Ingreso por Recibo: 0,00	0,00	1.461,85	0,00	0,00	22.180,12 0,00
4	TRANSFERENCIAS CORRIENTES.	Ingreso Directo: 1.102.588,10 Ingreso por Recibo: 0,00	0,00	0,00	0,00	0,00	0,00 0,00
4.9	DEL EXTERIOR	Ingreso Directo: 1.102.588,10 Ingreso por Recibo: 0,00	0,00	0,00	0,00	0,00	0,00 0,00
4.9.0	PROGRAMA OPERATIVO FONDO SOCIAL EUROPEO	Ingreso Directo: 1.102.588,10 Ingreso por Recibo: 0,00	0,00	0,00	0,00	0,00	0,00 0,00
5	INGRESOS PATRIMONIALES.	Ingreso Directo: 0,00 Ingreso por Recibo: 0,00	0,00	0,00	0,00	0,00	8.174,35 0,00
5.1	INTERESES DE ANTICIPOS Y PRESTAMOS CONCEDIDOS	Ingreso Directo: 0,00 Ingreso por Recibo: 0,00	0,00	0,00	0,00	0,00	8.170,82 0,00
5.1.8	A FAMILIAS E INSTITUCIONES SIN FINES DE LUCRO	Ingreso Directo: 0,00 Ingreso por Recibo: 0,00	0,00	0,00	0,00	0,00	8.170,82 0,00
5.1.8.00		Ingreso Directo: 0,00 Ingreso por Recibo: 0,00	0,00	0,00	0,00	0,00	0,35 0,00
5.1.8.01	OTROS GRUPOS DE VIVIENDAS PROTECCION OFICIAL	Ingreso Directo: 0,00 Ingreso por Recibo: 0,00	0,00	0,00	0,00	0,00	8.170,47 0,00
5.2	INTERESES DE DEPOSITOS	Ingreso Directo: 0,00 Ingreso por Recibo: 0,00	0,00	0,00	0,00	0,00	3,53 0,00
5.2.0	INTERESES DE CUENTAS BANCARIAS	Ingreso Directo: 0,00 Ingreso por Recibo: 0,00	0,00	0,00	0,00	0,00	3,53 0,00
7	TRANSFERENCIAS DE CAPITAL.	Ingreso Directo: 40.000,00 Ingreso por Recibo: 0,00	0,00	0,00	0,00	0,00	1.022.543,17 0,00
7.6	DE CORPORACIONES LOCALES	Ingreso Directo: 40.000,00 Ingreso por Recibo: 0,00	0,00	0,00	0,00	0,00	1.022.543,17 0,00
7.6.0	DE AYUNTAMIENTOS	Ingreso Directo: 40.000,00 Ingreso por Recibo: 0,00	0,00	0,00	0,00	0,00	1.022.543,17 0,00
7.6.0.09	OTROS AYUNTAMIENTOS	Ingreso Directo: 40.000,00 Ingreso por Recibo: 0,00	0,00	0,00	0,00	0,00	1.022.543,17 0,00
7.7	DE EMPRESAS PRIVADAS	Ingreso Directo: 0,00 Ingreso por Recibo: 0,00	0,00	0,00	0,00	0,00	0,00 0,00
7.7.3		Ingreso Directo: 0,00 Ingreso por Recibo: 0,00	0,00	0,00	0,00	0,00	0,00 0,00
8	ACTIVOS FINANCIEROS	Ingreso Directo: 0,00 Ingreso por Recibo: 0,00	0,00	0,00	0,00	0,00	14.489,71 0,00
8.3	REINTEGRO DE PRESTAMOS CONCEDIDOS FUERA DEL SECTOR PUBLICO	Ingreso Directo: 0,00 Ingreso por Recibo: 0,00	0,00	0,00	0,00	0,00	14.489,71 0,00



Ejercicio Origen: 2008

Información a fecha: 31/12/2015

Unidad monetaria: Euros

Clasificación Económica	Denominación	Recaudación	Dere. Cancelados por Cobros en Especie	Dere. Cancelados por Insolvencias	Dere. Cancelados por Prescripción	Dere. Cancelados por Otros	Pendientes de Cobro
8.3.1	A LARGO PLAZO	Ingreso Directo: 0,00	0,00	0,00	0,00	0,00	14.489,71
		Ingreso por Recibo: 0,00	0,00	0,00	0,00	0,00	0,00
8.3.1.00		Ingreso Directo: 0,00	0,00	0,00	0,00	0,00	645,24
		Ingreso por Recibo: 0,00	0,00	0,00	0,00	0,00	0,00
8.3.1.01	OTROS GRUPOS DE VIVIENDAS	Ingreso Directo: 0,00	0,00	0,00	0,00	0,00	13.844,47
		Ingreso por Recibo: 0,00	0,00	0,00	0,00	0,00	0,00
Total Ejercicio Origen 2008		Ingreso Directo: 1.268.062,50	0,00	93.002,22	0,00	658,36	1.609.816,72
		ngreso por Recibo: 327,10	0,00	19,47	0,00	53,62	2.927,59



Ejercicio Origen: 2009

Información a fecha: 31/12/2015

Unidad monetaria: Euros

Clasificación Económica	Denominación	Recaudación	Dere. Cancelados por Cobros en Especie	Dere. Cancelados por Insolvencias	Dere. Cancelados por Prescripción	Dere. Cancelados por Otros	Pendientes de Cobro
1	IMPUESTOS DIRECTOS	Ingreso Directo: 365,21 Ingreso por Recibo: 5,08	0,00	20,38 61,09	0,00	278,19 861,78	678.006,99 2.506,33
1.0	SOBRE LA RENTA	Ingreso Directo: 0,00 Ingreso por Recibo: 5,08	0,00	20,38 61,09	0,00	278,19 861,78	448,75 2.506,33
1.0.1	RECARGO SOBRE ACTIVIDADES ECONOMICAS	Ingreso Directo: 0,00 Ingreso por Recibo: 5,08	0,00	20,38 61,09	0,00	278,19 861,78	448,75 2.506,33
1.1	SOBRE EL CAPITAL	Ingreso Directo: 365,21 Ingreso por Recibo: 0,00	0,00	0,00	0,00	0,00	677.558,24 0,00
1.1.0	IMPUESTO SOBRE SUCESIONES	Ingreso Directo: 80,15 Ingreso por Recibo: 0,00	0,00	0,00	0,00	0,00	645.311,81 0,00
1.1.2	IMPUESTO SOBRE DONACIONES	Ingreso Directo: 285,06 Ingreso por Recibo: 0,00	0,00	0,00	0,00	0,00	32.246,43 0,00
2	IMPUESTOS INDIRECTOS	Ingreso Directo: 24.059,49 Ingreso por Recibo: 261,50	0,00	27.117,26 421,82	2.443,93	0,00 1,98	1.062.789,15 5.876,37
2.0	SOBRE TRANSMISIONES PATRIMONIALES Y ACTOS JURIDICOS DOCUMENTADOS	Ingreso Directo: 24.059,49 Ingreso por Recibo: 0,00	0,00	27.117,26 0,00	2.443,93	0,00	1.034.810,08 0,00
2.0.0	SOBRE TRANSMISIONES PATRIMONIALES	Ingreso Directo: 21.322,67 Ingreso por Recibo: 0,00	0,00	24.785,75 0,00	0,00	0,00	756.075,68 0,00
2.0.1	SOBRE ACTOS JURIDICOS DOCUMENTADOS	Ingreso Directo: 2.736,82 Ingreso por Recibo: 0,00	0,00	2.331,51 0,00	2.443,93	0,00	278.734,40 0,00
2.2	CANONES	Ingreso Directo: 0,00 Ingreso por Recibo: 261,50	0,00	0,00 421,82	0,00	0,00 1,98	27.979,07 5.876,37
2.2.0	CANON DE SANEAMIENTO Y DEPURACION	Ingreso Directo: 0,00 Ingreso por Recibo: 261,50	0,00	0,00 421,82	0,00	0,00 1,98	27.979,07 5.876,37
3	TASAS Y OTROS INGRESOS.	Ingreso Directo: 1.512,45 Ingreso por Recibo: 0,00	0,00	72.674,23 0,00	900,00	1.277,50	124.235,97 0,00
3.1	PRESTACION DE SERVICIOS	Ingreso Directo: 0,00 Ingreso por Recibo: 0,00	0,00	0,00	0,00	0,00	8.185,83 0,00
3.1.1	POLÍTICAS SOCIALES, FAMILIA, IGUALDAD Y JUSTICIA	Ingreso Directo: 0,00 Ingreso por Recibo: 0,00	0,00	0,00	0,00	0,00	8.185,83 0,00
3.1.1.09	CENTROS CONCERTADOS, ANCIANOS DISCAPACITADOS Y OTROS	Ingreso Directo: 0,00 Ingreso por Recibo: 0,00	0,00	0,00	0,00	0,00	8.185,83 0,00
3.3	TASAS AFECTADAS EN DECRETOS DE TRANSFERENCIAS	Ingreso Directo: 0,00 Ingreso por Recibo: 0,00	0,00	147,26 0,00	0,00	0,00	680,15 0,00
3.3.2	SALUD	Ingreso Directo: 0,00 Ingreso por Recibo: 0,00	0,00	20,31 0,00	0,00	0,00	111,79 0,00
3.3.2.03	TASA 06.04 SERVICIOS SANITARIOS	Ingreso Directo: 0,00 Ingreso por Recibo: 0,00	0,00	20,31 0,00	0,00	0,00	111,79 0,00
3.3.3		Ingreso Directo: 0,00 Ingreso por Recibo: 0,00	0,00	0,00	0,00	0,00	119,50 0,00
3.3.3.11		Ingreso Directo: 0,00 Ingreso por Recibo: 0,00	0,00	0,00	0,00	0,00	119,50 0,00



Ejercicio Origen: 2009

Información a fecha: 31/12/2015

Unidad monetaria: Euros

Clasificación Económica	Denominación	Recaudación	Dere. Cancelados por Cobros en Especie	Dere. Cancelados por Insolvencias	Dere. Cancelados por Prescripción	Dere. Cancelados por Otros	Pendientes de Cobro
3.3.4	EDUCACIÓN, FORMACION Y EMPLEO	Ingreso Directo: 0,00 Ingreso por Recibo: 0,00	0,00	0,00	0,00	0,00	19,67 0,00
3.3.4.05	TASA 08.06 SERVICIOS PRESTADOS REGISTRO PROPIEDAD INTELECTUAL	Ingreso Directo: 0,00 Ingreso por Recibo: 0,00	0,00	0,00	0,00	0,00	19,67 0,00
3.3.5	FOMENTO Y POLITICA TERRITORIAL	Ingreso Directo: 0,00 Ingreso por Recibo: 0,00	0,00	0,00	0,00	0,00	103,25 0,00
3.3.5.07	TASA 09.08 OCUPACION Y APROVECHAMIENTO DE DOMINIO PÚBLICO	Ingreso Directo: 0,00 Ingreso por Recibo: 0,00	0,00	0,00	0,00	0,00	103,25 0,00
3.3.9	DESARROLLO ECONOMICO E INNOVACION	Ingreso Directo: 0,00 Ingreso por Recibo: 0,00	0,00	0,00	126,95	0,00	325,94 0,00
3.3.9.03	TASA 19.04 DE INDUSTRIA	Ingreso Directo: 0,00 Ingreso por Recibo: 0,00	0,00	0,00	126,95	0,00	325,94 0,00
3.8	REINTEGROS	Ingreso Directo: 0,00 Ingreso por Recibo: 0,00	0,00	0,00	0,00	0,00	35,29 0,00
3.8.0	DE PAGOS DE EJERCICIOS ANTERIORES	Ingreso Directo: 0,00 Ingreso por Recibo: 0,00	0,00	0,00	0,00	0,00	35,29 0,00
3.9	OTROS INGRESOS	Ingreso Directo: 1.512,45 Ingreso por Recibo: 0,00	0,00	0,00	72.526,97	900,00	115.334,70 0,00
3.9.1	RECARGOS Y MULTAS	Ingreso Directo: 6,61 Ingreso por Recibo: 0,00	0,00	0,00	72.526,97	900,00	115.334,70 0,00
3.9.1.02	MULTAS Y SANCIONES	Ingreso Directo: 6,61 Ingreso por Recibo: 0,00	0,00	0,00	72.526,97	900,00	115.334,70 0,00
3.9.9	INGRESOS DIVERSOS	Ingreso Directo: 1.505,84 Ingreso por Recibo: 0,00	0,00	0,00	0,00	0,00	0,00 0,00
3.9.9.04	OTRAS INDEMNIZACIONES	Ingreso Directo: 1.505,84 Ingreso por Recibo: 0,00	0,00	0,00	0,00	0,00	0,00 0,00
4	TRANSFERENCIAS CORRIENTES.	Ingreso Directo: 364.161,51 Ingreso por Recibo: 0,00	0,00	0,00	0,00	0,00	1.216.640,19 0,00
4.9	DEL EXTERIOR	Ingreso Directo: 364.161,51 Ingreso por Recibo: 0,00	0,00	0,00	0,00	0,00	1.216.640,19 0,00
4.9.0	PROGRAMA OPERATIVO FONDO SOCIAL EUROPEO	Ingreso Directo: 364.161,51 Ingreso por Recibo: 0,00	0,00	0,00	0,00	0,00	1.216.640,19 0,00
5	INGRESOS PATRIMONIALES.	Ingreso Directo: 180,28 Ingreso por Recibo: 0,00	0,00	0,00	0,00	0,00	9.300,75 0,00
5.1	INTERESES DE ANTICIPOS Y PRESTAMOS CONCEDIDOS	Ingreso Directo: 180,28 Ingreso por Recibo: 0,00	0,00	0,00	0,00	0,00	9.295,24 0,00
5.1.8	A FAMILIAS E INSTITUCIONES SIN FINES DE LUCRO	Ingreso Directo: 180,28 Ingreso por Recibo: 0,00	0,00	0,00	0,00	0,00	9.295,24 0,00
5.1.8.01	OTROS GRUPOS DE VIVIENDAS PROTECCION OFICIAL	Ingreso Directo: 180,28 Ingreso por Recibo: 0,00	0,00	0,00	0,00	0,00	9.295,24 0,00
5.2	INTERESES DE DEPOSITOS	Ingreso Directo: 0,00 Ingreso por Recibo: 0,00	0,00	0,00	0,00	0,00	5,51 0,00



Ejercicio Origen: 2009

Información a fecha: 31/12/2015

Unidad monetaria: Euros

Clasificación Económica	Denominación	Recaudación	Dere. Cancelados por Cobros en Especie	Dere. Cancelados por Insolvencias	Dere. Cancelados por Prescripción	Dere. Cancelados por Otros	Pendientes de Cobro
5.2.0	INTERESES DE CUENTAS BANCARIAS	Ingreso Directo: 0,00 Ingreso por Recibo: 0,00	0,00	0,00	0,00	0,00	5,51 0,00
7	TRANSFERENCIAS DE CAPITAL.	Ingreso Directo: 0,00 Ingreso por Recibo: 0,00	0,00	0,00	0,00	0,00	1.302.440,36 0,00
7.6	DE CORPORACIONES LOCALES	Ingreso Directo: 0,00 Ingreso por Recibo: 0,00	0,00	0,00	0,00	0,00	620.853,51 0,00
7.6.0	DE AYUNTAMIENTOS	Ingreso Directo: 0,00 Ingreso por Recibo: 0,00	0,00	0,00	0,00	0,00	620.853,51 0,00
7.6.0.09	OTROS AYUNTAMIENTOS	Ingreso Directo: 0,00 Ingreso por Recibo: 0,00	0,00	0,00	0,00	0,00	620.853,51 0,00
7.9	DEL EXTERIOR	Ingreso Directo: 0,00 Ingreso por Recibo: 0,00	0,00	0,00	0,00	0,00	681.586,85 0,00
7.9.0	PROGRAMA OPERATIVO FONDO EUROPEO DE DESARROLLO REGIONAL (FEDER)	Ingreso Directo: 0,00 Ingreso por Recibo: 0,00	0,00	0,00	0,00	0,00	681.586,85 0,00
7.9.0.01		Ingreso Directo: 0,00 Ingreso por Recibo: 0,00	0,00	0,00	0,00	0,00	681.586,85 0,00
8	ACTIVOS FINANCIEROS	Ingreso Directo: 1.529,12 Ingreso por Recibo: 0,00	1.529,12	0,00	0,00	0,00	19.575,51 0,00
8.3	REINTEGRO DE PRESTAMOS CONCEDIDOS FUERA DEL SECTOR PUBLICO	Ingreso Directo: 1.529,12 Ingreso por Recibo: 0,00	1.529,12	0,00	0,00	0,00	19.575,51 0,00
8.3.1	A LARGO PLAZO	Ingreso Directo: 1.529,12 Ingreso por Recibo: 0,00	1.529,12	0,00	0,00	0,00	19.575,51 0,00
8.3.1.01	OTROS GRUPOS DE VIVIENDAS	Ingreso Directo: 1.529,12 Ingreso por Recibo: 0,00	1.529,12	0,00	0,00	0,00	19.575,51 0,00
Total Ejercicio Origen 2009		Ingreso Directo: 391.808,06 Ingreso por Recibo: 266,58	391.808,06	0,00	99.811,87	3.343,93	1.555,69 8.382,70



Ejercicio Origen: 2010

Información a fecha: 31/12/2015

Unidad monetaria: Euros

Clasificación Económica	Denominación	Recaudación	Dere. Cancelados por Cobros en Especie	Dere. Cancelados por Insolvencias	Dere. Cancelados por Prescripción	Dere. Cancelados por Otros	Pendientes de Cobro
1	IMPUESTOS DIRECTOS	Ingreso Directo: 24.101,35 Ingreso por Recibo: 5,03	0,00	181,09 276,51	1.887,30 0,00	0,00 868,94	89.306,62 2.368,87
1.0	SOBRE LA RENTA	Ingreso Directo: 0,28 Ingreso por Recibo: 5,03	0,00	0,00 276,51	0,00 0,00	0,00 868,94	268,40 2.368,87
1.0.1	RECARGO SOBRE ACTIVIDADES ECONOMICAS	Ingreso Directo: 0,28 Ingreso por Recibo: 5,03	0,00	0,00 276,51	0,00 0,00	0,00 868,94	268,40 2.368,87
1.1	SOBRE EL CAPITAL	Ingreso Directo: 24.101,07 Ingreso por Recibo: 0,00	0,00	181,09 0,00	1.887,30 0,00	0,00 0,00	87.109,70 0,00
1.1.0	IMPUESTO SOBRE SUCESIONES	Ingreso Directo: 24.021,39 Ingreso por Recibo: 0,00	0,00	79,15 0,00	1.887,30 0,00	0,00 0,00	60.247,15 0,00
1.1.2	IMPUESTO SOBRE DONACIONES	Ingreso Directo: 79,68 Ingreso por Recibo: 0,00	0,00	101,94 0,00	0,00 0,00	0,00 0,00	26.862,55 0,00
1.9	TRIBUTOS EXTINGUIDOS	Ingreso Directo: 0,00 Ingreso por Recibo: 0,00	0,00	0,00 0,00	0,00 0,00	0,00 0,00	1.928,52 0,00
1.9.0	TRIBUTOS EXTINGUIDOS	Ingreso Directo: 0,00 Ingreso por Recibo: 0,00	0,00	0,00 0,00	0,00 0,00	0,00 0,00	1.928,52 0,00
1.9.0.00		Ingreso Directo: 0,00 Ingreso por Recibo: 0,00	0,00	0,00 0,00	0,00 0,00	0,00 0,00	1.928,52 0,00
2	IMPUESTOS INDIRECTOS	Ingreso Directo: 89.648,03 Ingreso por Recibo: 1.201,03	0,00	351.472,44 2.530,84	4.060,86 0,00	0,00 61,00	2.213.416,47 18.749,06
2.0	SOBRE TRANSMISIONES PATRIMONIALES Y ACTOS JURIDICOS DOCUMENTADOS	Ingreso Directo: 89.602,49 Ingreso por Recibo: 0,00	0,00	351.267,25 0,00	4.060,86 0,00	0,00 0,00	2.213.291,70 0,00
2.0.0	SOBRE TRANSMISIONES PATRIMONIALES	Ingreso Directo: 77.129,62 Ingreso por Recibo: 0,00	0,00	275.480,57 0,00	1.740,65 0,00	0,00 0,00	1.502.896,19 0,00
2.0.1	SOBRE ACTOS JURIDICOS DOCUMENTADOS	Ingreso Directo: 12.472,87 Ingreso por Recibo: 0,00	0,00	75.786,68 0,00	2.320,21 0,00	0,00 0,00	710.395,51 0,00
2.2	CANONES	Ingreso Directo: 45,54 Ingreso por Recibo: 1.201,03	0,00	205,19 2.530,84	0,00 0,00	0,00 61,00	124,77 18.749,06
2.2.0	CANON DE SANEAMIENTO Y DEPURACION	Ingreso Directo: 45,54 Ingreso por Recibo: 1.201,03	0,00	205,19 2.530,84	0,00 0,00	0,00 61,00	124,77 18.749,06
3	TASAS Y OTROS INGRESOS	Ingreso Directo: 5.460,37 Ingreso por Recibo: 0,00	0,00	87.497,28 0,00	6.087,51 0,00	900,00 0,00	378.578,55 0,00
3.1	PRESTACION DE SERVICIOS	Ingreso Directo: 0,00 Ingreso por Recibo: 0,00	0,00	0,00 0,00	0,00 0,00	0,00 0,00	83.189,47 0,00
3.1.1	POLÍTICAS SOCIALES, FAMILIA, IGUALDAD Y JUSTICIA	Ingreso Directo: 0,00 Ingreso por Recibo: 0,00	0,00	0,00 0,00	0,00 0,00	0,00 0,00	83.189,47 0,00
3.1.1.09	CENTROS CONCERTADOS, ANCIANOS DISCAPACITADOS Y OTROS	Ingreso Directo: 0,00 Ingreso por Recibo: 0,00	0,00	0,00 0,00	0,00 0,00	0,00 0,00	83.189,47 0,00
3.3	TASAS AFECTADAS EN DECRETOS DE TRANSFERENCIAS	Ingreso Directo: 552,69 Ingreso por Recibo: 0,00	0,00	136,86 0,00	13,35 0,00	0,00 0,00	6.292,56 0,00
3.3.2	SALUD	Ingreso Directo: 552,69 Ingreso por Recibo: 0,00	0,00	83,96 0,00	13,35 0,00	0,00 0,00	6.191,10 0,00




Ejercicio Origen: 2010

Información a fecha: 31/12/2015

Unidad monetaria: Euros

Clasificación Económica	Denominación	Recaudación	Dere. Cancelados por Cobros en Especie	Dere. Cancelados por Insolvencias	Dere. Cancelados por Prescripción	Dere. Cancelados por Otros	Pendientes de Cobro
3.3.2.03	TASA 06.04 SERVICIOS SANITARIOS	Ingreso Directo: 552,69 Ingreso por Recibo: 0,00	0,00	83,96	13,35	0,00	6.191,10
3.3.9	DESARROLLO ECONOMICO E INNOVACION	Ingreso Directo: 0,00 Ingreso por Recibo: 0,00	0,00	52,90	0,00	0,00	101,46
3.3.9.03	TASA 19.04 DE INDUSTRIA	Ingreso Directo: 0,00 Ingreso por Recibo: 0,00	0,00	52,90	0,00	0,00	101,46
3.8	REINTEGROS	Ingreso Directo: 1.810,69 Ingreso por Recibo: 0,00	0,00	10.407,74	4.046,57	0,00	10.195,18
3.8.0	DE PAGOS DE EJERCICIOS ANTERIORES	Ingreso Directo: 1.810,69 Ingreso por Recibo: 0,00	0,00	10.407,74	4.046,57	0,00	10.195,18
3.9	OTROS INGRESOS	Ingreso Directo: 3.096,99 Ingreso por Recibo: 0,00	0,00	76.952,68	2.027,59	900,00	278.901,34
3.9.1	RECARGOS Y MULTAS	Ingreso Directo: 3.096,99 Ingreso por Recibo: 0,00	0,00	76.952,68	2.027,59	900,00	276.676,34
3.9.1.01	INTERESES DE DEMORA	Ingreso Directo: 0,00 Ingreso por Recibo: 0,00	0,00	0,00	0,00	0,00	8.231,92
3.9.1.02	MULTAS Y SANCIONES	Ingreso Directo: 3.096,99 Ingreso por Recibo: 0,00	0,00	76.952,68	2.027,59	900,00	268.444,42
3.9.9	INGRESOS DIVERSOS	Ingreso Directo: 0,00 Ingreso por Recibo: 0,00	0,00	0,00	0,00	0,00	2.225,00
3.9.9.04	OTRAS INDEMNIZACIONES	Ingreso Directo: 0,00 Ingreso por Recibo: 0,00	0,00	0,00	0,00	0,00	2.225,00
5	INGRESOS PATRIMONIALES	Ingreso Directo: 105,40 Ingreso por Recibo: 0,00	0,00	0,00	0,00	0,00	10.548,29
5.1	INTERESES DE ANTICIPOS Y PRESTAMOS CONCEDIDOS	Ingreso Directo: 105,40 Ingreso por Recibo: 0,00	0,00	0,00	0,00	0,00	10.547,30
5.1.8	A FAMILIAS E INSTITUCIONES SIN FINES DE LUCRO	Ingreso Directo: 105,40 Ingreso por Recibo: 0,00	0,00	0,00	0,00	0,00	10.547,30
5.1.8.01	OTROS GRUPOS DE VIVIENDAS PROTECCION OFICIAL	Ingreso Directo: 105,40 Ingreso por Recibo: 0,00	0,00	0,00	0,00	0,00	10.547,30
5.2	INTERESES DE DEPOSITOS	Ingreso Directo: 0,00 Ingreso por Recibo: 0,00	0,00	0,00	0,00	0,00	0,99
5.2.0	INTERESES DE CUENTAS BANCARIAS	Ingreso Directo: 0,00 Ingreso por Recibo: 0,00	0,00	0,00	0,00	0,00	0,99
7	TRANSFERENCIAS DE CAPITAL	Ingreso Directo: 0,00 Ingreso por Recibo: 0,00	0,00	0,00	0,00	0,00	190.256,74
7.6	DE CORPORACIONES LOCALES	Ingreso Directo: 0,00 Ingreso por Recibo: 0,00	0,00	0,00	0,00	0,00	190.256,74
7.6.0	DE AYUNTAMIENTOS	Ingreso Directo: 0,00 Ingreso por Recibo: 0,00	0,00	0,00	0,00	0,00	190.256,74
7.6.0.09	OTROS AYUNTAMIENTOS	Ingreso Directo: 0,00 Ingreso por Recibo: 0,00	0,00	0,00	0,00	0,00	190.256,74



Ejercicio Origen: 2010

Información a fecha: 31/12/2015

Unidad monetaria: Euros

Clasificación Económica	Denominación	Recaudación	Dere. Cancelados por Cobros en Especie	Dere. Cancelados por Insolvencias	Dere. Cancelados por Prescripción	Dere. Cancelados por Otros	Pendientes de Cobro
8	ACTIVOS FINANCIEROS	Ingreso Directo: 639,55 Ingreso por Recibo: 0,00	0,00	0,00	0,00	0,00	28.074,94 0,00
8.3	REINTEGRO DE PRESTAMOS CONCEDIDOS FUERA DEL SECTOR PUBLICO	Ingreso Directo: 639,55 Ingreso por Recibo: 0,00	0,00	0,00	0,00	0,00	28.074,94 0,00
8.3.1	A LARGO PLAZO	Ingreso Directo: 639,55 Ingreso por Recibo: 0,00	0,00	0,00	0,00	0,00	28.074,94 0,00
8.3.1.01	OTROS GRUPOS DE VIVIENDAS	Ingreso Directo: 639,55 Ingreso por Recibo: 0,00	0,00	0,00	0,00	0,00	28.074,94 0,00
Total Ejercicio Origen 2010		Ingreso Directo: 119.954,70 Ingreso por Recibo: 1.206,06	0,00	439.150,81	12.035,67	900,00	2.910.181,61 21.117,93




Ejercicio Origen: 2011

Información a fecha: 31/12/2015

Unidad monetaria: Euros

Clasificación Económica	Denominación	Recaudación	Dere. Cancelados por Cobros en Especie	Dere. Cancelados por Insolvencias	Dere. Cancelados por Prescripción	Dere. Cancelados por Otros	Pendientes de Cobro
1	IMPUESTOS DIRECTOS	Ingreso Directo: 7.541,62 Ingreso por Recibo: 102,15	0,00	21,98 192,88	0,00	0,00 728,44	122.024,85 2.515,24
1.0	SOBRE LA RENTA	Ingreso Directo: 0,00 Ingreso por Recibo: 102,15	0,00	0,00 192,88	0,00	0,00 728,44	334,96 2.515,24
1.0.1	RECARGO SOBRE ACTIVIDADES ECONOMICAS	Ingreso Directo: 0,00 Ingreso por Recibo: 102,15	0,00	0,00 192,88	0,00	0,00 728,44	334,96 2.515,24
1.1	SOBRE EL CAPITAL	Ingreso Directo: 7.541,62 Ingreso por Recibo: 0,00	0,00	21,98 0,00	0,00	0,00 0,00	121.689,89 0,00
1.1.0	IMPUESTO SOBRE SUCESIONES	Ingreso Directo: 4.086,13 Ingreso por Recibo: 0,00	0,00	21,98 0,00	0,00	0,00 0,00	71.253,73 0,00
1.1.2	IMPUESTO SOBRE DONACIONES	Ingreso Directo: 3.455,49 Ingreso por Recibo: 0,00	0,00	0,00 0,00	0,00	0,00 0,00	50.436,16 0,00
2	IMPUESTOS INDIRECTOS	Ingreso Directo: 113.933,51 Ingreso por Recibo: 3.328,48	0,00	806.829,40 4.581,96	0,00	0,00 229,60	2.118.943,43 32.337,51
2.0	SOBRE TRANSMISIONES PATRIMONIALES Y ACTOS JURIDICOS DOCUMENTADOS	Ingreso Directo: 105.271,63 Ingreso por Recibo: 0,00	0,00	806.583,91 0,00	0,00	0,00 0,00	2.084.439,54 0,00
2.0.0	SOBRE TRANSMISIONES PATRIMONIALES	Ingreso Directo: 102.058,07 Ingreso por Recibo: 0,00	0,00	351.234,06 0,00	0,00	0,00 0,00	921.109,23 0,00
2.0.1	SOBRE ACTOS JURIDICOS DOCUMENTADOS	Ingreso Directo: 3.213,56 Ingreso por Recibo: 0,00	0,00	455.349,85 0,00	0,00	0,00 0,00	1.163.330,31 0,00
2.1	TRIBUTOS SOBRE EL JUEGO	Ingreso Directo: 8.537,90 Ingreso por Recibo: 0,00	0,00	0,00 0,00	0,00	0,00 0,00	32.082,50 0,00
2.1.0	TRIBUTOS SOBRE EL JUEGO	Ingreso Directo: 8.537,90 Ingreso por Recibo: 0,00	0,00	0,00 0,00	0,00	0,00 0,00	32.082,50 0,00
2.2	CANONES	Ingreso Directo: 123,98 Ingreso por Recibo: 3.328,48	0,00	245,49 4.581,96	0,00	0,00 229,60	2.421,39 32.337,51
2.2.0	CANON DE SANEAMIENTO Y DEPURACION	Ingreso Directo: 123,98 Ingreso por Recibo: 3.328,48	0,00	245,49 4.581,96	0,00	0,00 229,60	2.421,39 32.337,51
3	TASAS Y OTROS INGRESOS	Ingreso Directo: 33.499,69 Ingreso por Recibo: 0,00	0,00	129.860,57 0,00	31.263,60	1.947,07 0,00	988.477,00 0,00
3.1	PRESTACION DE SERVICIOS	Ingreso Directo: 3.889,14 Ingreso por Recibo: 0,00	0,00	86.623,41 0,00	0,00	0,00 0,00	563.475,51 0,00
3.1.1	POLÍTICAS SOCIALES, FAMILIA, IGUALDAD Y JUSTICIA	Ingreso Directo: 3.889,14 Ingreso por Recibo: 0,00	0,00	86.623,41 0,00	0,00	0,00 0,00	563.475,51 0,00
3.1.1.02	RESIDENCIA DE PERSONAS MAYORES DE CALAHORRA	Ingreso Directo: 0,00 Ingreso por Recibo: 0,00	0,00	65.116,19 0,00	0,00	0,00 0,00	80.432,53 0,00
3.1.1.09	CENTROS CONCERTADOS, ANCIANOS DISCAPACITADOS Y OTROS	Ingreso Directo: 3.889,14 Ingreso por Recibo: 0,00	0,00	21.507,22 0,00	0,00	0,00 0,00	483.042,98 0,00
3.3	TASAS AFECTADAS EN DECRETOS DE TRANSFERENCIAS	Ingreso Directo: 1.179,92 Ingreso por Recibo: 0,00	0,00	671,76 0,00	0,00	0,00 0,00	4.001,20 0,00
3.3.1	AGRICULTURA, GANADERÍA Y MEDIO AMBIENTE	Ingreso Directo: 0,00 Ingreso por Recibo: 0,00	0,00	0,00 0,00	0,00	0,00 0,00	86,46 0,00




Ejercicio Origen: 2011

Información a fecha: 31/12/2015

Unidad monetaria: Euros

Clasificación Económica	Denominación	Recaudación	Dere. Cancelados por Cobros en Especie	Dere. Cancelados por Insolvencias	Dere. Cancelados por Prescripción	Dere. Cancelados por Otros	Pendientes de Cobro
3.3.1.04	TASA 05.04 PRESTAC. SERV. RELACIONADOS CON LA PRODUCCIÓN AGRÍCOLA	Ingreso Directo: 0,00 Ingreso por Recibo: 0,00	0,00	0,00	0,00	0,00	86,46 0,00
3.3.2	SALUD	Ingreso Directo: 1.147,87 Ingreso por Recibo: 0,00	0,00	565,96	0,00	0,00	3.223,87 0,00
3.3.2.03	TASA 06.04 SERVICIOS SANITARIOS	Ingreso Directo: 1.147,87 Ingreso por Recibo: 0,00	0,00	565,96	0,00	0,00	3.223,87 0,00
3.3.3		Ingreso Directo: 0,00 Ingreso por Recibo: 0,00	0,00	0,00	0,00	0,00	242,02 0,00
3.3.3.21		Ingreso Directo: 0,00 Ingreso por Recibo: 0,00	0,00	0,00	0,00	0,00	242,02 0,00
3.3.9	DESARROLLO ECONOMICO E INNOVACION	Ingreso Directo: 32,05 Ingreso por Recibo: 0,00	0,00	105,80	0,00	0,00	448,85 0,00
3.3.9.03	TASA 19.04 DE INDUSTRIA	Ingreso Directo: 32,05 Ingreso por Recibo: 0,00	0,00	105,80	0,00	0,00	448,85 0,00
3.8	REINTEGROS	Ingreso Directo: 21.416,39 Ingreso por Recibo: 0,00	0,00	0,00	0,00	0,00	31.259,85 0,00
3.8.0	DE PAGOS DE EJERCICIOS ANTERIORES	Ingreso Directo: 21.416,39 Ingreso por Recibo: 0,00	0,00	0,00	0,00	0,00	31.259,85 0,00
3.9	OTROS INGRESOS	Ingreso Directo: 7.014,24 Ingreso por Recibo: 0,00	0,00	42.565,40	31.263,60	1.947,07	389.740,44 0,00
3.9.1	RECARGOS Y MULTAS	Ingreso Directo: 7.014,24 Ingreso por Recibo: 0,00	0,00	42.565,40	31.263,60	1.947,07	389.374,46 0,00
3.9.1.01	INTERESES DE DEMORA	Ingreso Directo: 0,00 Ingreso por Recibo: 0,00	0,00	96,76	0,00	0,00	98.684,02 0,00
3.9.1.02	MULTAS Y SANCIONES	Ingreso Directo: 7.014,24 Ingreso por Recibo: 0,00	0,00	42.468,64	31.263,60	1.947,07	290.690,44 0,00
3.9.9	INGRESOS DIVERSOS	Ingreso Directo: 0,00 Ingreso por Recibo: 0,00	0,00	0,00	0,00	0,00	365,98 0,00
3.9.9.02	COSTAS JUDICIALES	Ingreso Directo: 0,00 Ingreso por Recibo: 0,00	0,00	0,00	0,00	0,00	365,98 0,00
5	INGRESOS PATRIMONIALES	Ingreso Directo: 23,32 Ingreso por Recibo: 0,00	0,00	0,00	0,00	0,00	15.163,12 0,00
5.1	INTERESES DE ANTICIPOS Y PRESTAMOS CONCEDIDOS	Ingreso Directo: 23,32 Ingreso por Recibo: 0,00	0,00	0,00	0,00	0,00	10.158,31 0,00
5.1.8	A FAMILIAS E INSTITUCIONES SIN FINES DE LUCRO	Ingreso Directo: 23,32 Ingreso por Recibo: 0,00	0,00	0,00	0,00	0,00	10.158,31 0,00
5.1.8.01	OTROS GRUPOS DE VIVIENDAS PROTECCION OFICIAL	Ingreso Directo: 23,32 Ingreso por Recibo: 0,00	0,00	0,00	0,00	0,00	10.158,31 0,00
5.5	PRODUCTOS DE CONCESIONES Y APROVECHAMIENTOS ESPECIALES	Ingreso Directo: 0,00 Ingreso por Recibo: 0,00	0,00	0,00	0,00	0,00	5.004,81 0,00
5.5.0	CONCESIONES ADMINISTRATIVAS	Ingreso Directo: 0,00 Ingreso por Recibo: 0,00	0,00	0,00	0,00	0,00	600,00 0,00



Ejercicio Origen: 2011

Información a fecha: 31/12/2015

Unidad monetaria: Euros

Clasificación Económica	Denominación	Recaudación	Dere. Cancelados por Cobros en Especie	Dere. Cancelados por Insolvencias	Dere. Cancelados por Prescripción	Dere. Cancelados por Otros	Pendientes de Cobro
5.5.0.99	OTRAS CONCESIONES	Ingreso Directo: 0,00 Ingreso por Recibo: 0,00	0,00	0,00	0,00	0,00	600,00 0,00
5.5.1	APROVECHAMIENTOS ESPECIALES	Ingreso Directo: 0,00 Ingreso por Recibo: 0,00	0,00	0,00	0,00	0,00	4.404,81 0,00
5.5.1.01	APROVECHAMIENTO DE MONTES COMUNIDAD AUTONOMA DE LA RIOJA	Ingreso Directo: 0,00 Ingreso por Recibo: 0,00	0,00	0,00	0,00	0,00	4.404,81 0,00
7	TRANSFERENCIAS DE CAPITAL	Ingreso Directo: 0,00 Ingreso por Recibo: 0,00	0,00	0,00	0,00	0,00	160.504,49 0,00
7.6	DE CORPORACIONES LOCALES	Ingreso Directo: 0,00 Ingreso por Recibo: 0,00	0,00	0,00	0,00	0,00	160.504,49 0,00
7.6.0	DE AYUNTAMIENTOS	Ingreso Directo: 0,00 Ingreso por Recibo: 0,00	0,00	0,00	0,00	0,00	160.504,49 0,00
7.6.0.09	OTROS AYUNTAMIENTOS	Ingreso Directo: 0,00 Ingreso por Recibo: 0,00	0,00	0,00	0,00	0,00	160.504,49 0,00
8	ACTIVOS FINANCIEROS	Ingreso Directo: 222,72 Ingreso por Recibo: 0,00	222,72	0,00	0,00	0,00	35.445,05 0,00
8.3	REINTEGRO DE PRESTAMOS CONCEDIDOS FUERA DEL SECTOR PUBLICO	Ingreso Directo: 222,72 Ingreso por Recibo: 0,00	222,72	0,00	0,00	0,00	35.445,05 0,00
8.3.1	A LARGO PLAZO	Ingreso Directo: 222,72 Ingreso por Recibo: 0,00	222,72	0,00	0,00	0,00	35.445,05 0,00
8.3.1.01	OTROS GRUPOS DE VIVIENDAS	Ingreso Directo: 222,72 Ingreso por Recibo: 0,00	222,72	0,00	0,00	0,00	35.445,05 0,00
Total Ejercicio Origen 2011		Ingreso Directo: 155.220,86 Ingreso por Recibo: 3.430,63	155.220,86	0,00	936.711,95	31.263,60	1.947,07 3.440.557,94




Ejercicio Origen: 2012

Información a fecha: 31/12/2015

Unidad monetaria: Euros

Clasificación Económica	Denominación	Recaudación	Dere. Cancelados por Cobros en Especie	Dere. Cancelados por Insolvencias	Dere. Cancelados por Prescripción	Dere. Cancelados por Otros	Pendientes de Cobro
1	IMPUESTOS DIRECTOS	Ingreso Directo: 101.400,20 Ingreso por Recibo: 323,25	0,00	5.219,73	0,00	0,00	1.026.985,19 5.425,84
1.0	SOBRE LA RENTA	Ingreso Directo: 0,28 Ingreso por Recibo: 323,25	0,00	13,31	0,00	0,00	210,36 5.425,84
1.0.1	RECARGO SOBRE ACTIVIDADES ECONOMICAS	Ingreso Directo: 0,28 Ingreso por Recibo: 323,25	0,00	13,31	0,00	0,00	210,36 5.425,84
1.1	SOBRE EL CAPITAL	Ingreso Directo: 101.399,92 Ingreso por Recibo: 0,00	0,00	5.206,42	0,00	0,00	1.026.774,83 0,00
1.1.0	IMPUESTO SOBRE SUCESIONES	Ingreso Directo: 78.847,43 Ingreso por Recibo: 0,00	0,00	3.621,30	0,00	0,00	382.140,94 0,00
1.1.1	IMPUESTO SOBRE EL PATRIMONIO	Ingreso Directo: 0,00 Ingreso por Recibo: 0,00	0,00	0,00	0,00	0,00	1,00 0,00
1.1.2	IMPUESTO SOBRE DONACIONES	Ingreso Directo: 22.552,49 Ingreso por Recibo: 0,00	0,00	1.585,12	0,00	0,00	644.632,89 0,00
2	IMPUESTOS INDIRECTOS	Ingreso Directo: 3.713.853,70 Ingreso por Recibo: 9.700,96	0,00	161.502,05	0,00	0,00	1.491.596,66 159.333,99
2.0	SOBRE TRANSMISIONES PATRIMONIALES Y ACTOS JURIDICOS DOCUMENTADOS	Ingreso Directo: 3.713.660,48 Ingreso por Recibo: 0,00	0,00	160.752,85	0,00	0,00	1.417.849,44 0,00
2.0.0	SOBRE TRANSMISIONES PATRIMONIALES	Ingreso Directo: 60.233,30 Ingreso por Recibo: 0,00	0,00	123.143,02	0,00	0,00	476.690,56 0,00
2.0.1	SOBRE ACTOS JURIDICOS DOCUMENTADOS	Ingreso Directo: 3.653.427,18 Ingreso por Recibo: 0,00	0,00	37.609,83	0,00	0,00	941.158,88 0,00
2.1	TRIBUTOS SOBRE EL JUEGO	Ingreso Directo: 0,00 Ingreso por Recibo: 0,00	0,00	0,00	0,00	0,00	71.100,00 0,00
2.1.0	TRIBUTOS SOBRE EL JUEGO	Ingreso Directo: 0,00 Ingreso por Recibo: 0,00	0,00	0,00	0,00	0,00	71.100,00 0,00
2.2	CANONES	Ingreso Directo: 193,22 Ingreso por Recibo: 9.700,96	0,00	749,20	0,00	0,00	2.647,22 159.333,99
2.2.0	CANON DE SANEAMIENTO Y DEPURACION	Ingreso Directo: 193,22 Ingreso por Recibo: 9.700,96	0,00	749,20	0,00	0,00	2.647,22 159.333,99
3	TASAS Y OTROS INGRESOS	Ingreso Directo: 39.776,24 Ingreso por Recibo: 0,00	0,00	124.733,57	0,00	0,00	1.258.519,83 0,00
3.1	PRESTACION DE SERVICIOS	Ingreso Directo: 3.212,94 Ingreso por Recibo: 0,00	0,00	27.877,12	0,00	0,00	731.212,50 0,00
3.1.1	POLÍTICAS SOCIALES, FAMILIA, IGUALDAD Y JUSTICIA	Ingreso Directo: 3.212,94 Ingreso por Recibo: 0,00	0,00	27.877,12	0,00	0,00	731.212,50 0,00
3.1.1.02	RESIDENCIA DE PERSONAS MAYORES DE CALAHORRA	Ingreso Directo: 0,00 Ingreso por Recibo: 0,00	0,00	0,00	0,00	0,00	7.595,06 0,00
3.1.1.09	CENTROS CONCERTADOS, ANCIANOS DISCAPACITADOS Y OTROS	Ingreso Directo: 3.212,94 Ingreso por Recibo: 0,00	0,00	27.877,12	0,00	0,00	723.617,44 0,00
3.3	TASAS AFECTADAS EN DECRETOS DE TRANSFERENCIAS	Ingreso Directo: 1.705,21 Ingreso por Recibo: 0,00	0,00	810,21	0,00	0,00	8.234,98 0,00



II. DERECHOS A COBRAR DE PRESUPUESTOS CERRADOS

Ejercicio Origen: 2012

Información a fecha: 31/12/2015

Unidad monetaria: Euros

Clasificación Económica	Denominación	Recaudación	Dere. Cancelados por Cobros en Especie	Dere. Cancelados por Insolvencias	Dere. Cancelados por Prescripción	Dere. Cancelados por Otros	Pendientes de Cobro
3.3.1	AGRICULTURA, GANADERÍA Y MEDIO AMBIENTE	Ingreso Directo: 348,00 Ingreso por Recibo: 0,00	0,00	0,00	0,00	0,00	30,50 0,00
3.3.1.13	TASA 05.13 PERMISOS CAZA TERRENOS CINEGÉTICOS DE LA COMUNIDAD AUTONOMA	Ingreso Directo: 348,00 Ingreso por Recibo: 0,00	0,00	0,00	0,00	0,00	0,00 0,00
3.3.1.19	TASA 05.19 SERVICIOS MATERIA CALIDAD AMBIENTAL	Ingreso Directo: 0,00 Ingreso por Recibo: 0,00	0,00	0,00	0,00	0,00	30,50 0,00
3.3.2	SALUD	Ingreso Directo: 1.248,23 Ingreso por Recibo: 0,00	0,00	701,23	0,00	0,00	7.733,15 0,00
3.3.2.03	TASA 06.04 SERVICIOS SANITARIOS	Ingreso Directo: 1.248,23 Ingreso por Recibo: 0,00	0,00	701,23	0,00	0,00	7.733,15 0,00
3.3.8	PRESIDENCIA, RELACIONES INSTITUCIONALES Y ACCION EXTERIOR	Ingreso Directo: 0,00 Ingreso por Recibo: 0,00	0,00	0,00	0,00	0,00	7,90 0,00
3.3.8.04	TASA 14.05 AUTORIZACIONES	Ingreso Directo: 0,00 Ingreso por Recibo: 0,00	0,00	0,00	0,00	0,00	7,90 0,00
3.3.9	DESARROLLO ECONOMICO E INNOVACION	Ingreso Directo: 108,98 Ingreso por Recibo: 0,00	0,00	108,98	0,00	0,00	463,43 0,00
3.3.9.03	TASA 19.04 DE INDUSTRIA	Ingreso Directo: 108,98 Ingreso por Recibo: 0,00	0,00	108,98	0,00	0,00	463,43 0,00
3.8	REINTEGROS	Ingreso Directo: 12.352,76 Ingreso por Recibo: 0,00	0,00	14.323,16	0,00	0,00	73.852,98 0,00
3.8.0	DE PAGOS DE EJERCICIOS ANTERIORES	Ingreso Directo: 12.352,76 Ingreso por Recibo: 0,00	0,00	14.323,16	0,00	0,00	73.852,98 0,00
3.9	OTROS INGRESOS	Ingreso Directo: 22.505,33 Ingreso por Recibo: 0,00	0,00	81.723,08	0,00	0,00	445.219,37 0,00
3.9.1	RECARGOS Y MULTAS	Ingreso Directo: 19.027,45 Ingreso por Recibo: 0,00	0,00	77.453,33	0,00	0,00	440.510,66 0,00
3.9.1.01	INTERESES DE DEMORA	Ingreso Directo: 0,00 Ingreso por Recibo: 0,00	0,00	0,00	0,00	0,00	471,48 0,00
3.9.1.02	MULTAS Y SANCIONES	Ingreso Directo: 19.027,45 Ingreso por Recibo: 0,00	0,00	77.453,33	0,00	0,00	440.039,18 0,00
3.9.9	INGRESOS DIVERSOS	Ingreso Directo: 3.477,88 Ingreso por Recibo: 0,00	0,00	4.269,75	0,00	0,00	4.708,71 0,00
3.9.9.01	RECURSOS EVENTUALES	Ingreso Directo: 0,00 Ingreso por Recibo: 0,00	0,00	0,00	0,00	0,00	1,30 0,00
3.9.9.02	COSTAS JUDICIALES	Ingreso Directo: 0,00 Ingreso por Recibo: 0,00	0,00	241,92	0,00	0,00	2.392,00 0,00
3.9.9.04	OTRAS INDEMNIZACIONES	Ingreso Directo: 3.477,88 Ingreso por Recibo: 0,00	0,00	4.027,83	0,00	0,00	2.315,41 0,00
4	TRANSFERENCIAS CORRIENTES	Ingreso Directo: 909.809,53 Ingreso por Recibo: 0,00	0,00	0,00	0,00	0,00	0,00 0,00
4.9	DEL EXTERIOR	Ingreso Directo: 909.809,53 Ingreso por Recibo: 0,00	0,00	0,00	0,00	0,00	0,00 0,00



Ejercicio Origen: 2012

Información a fecha: 31/12/2015

Unidad monetaria: Euros

Clasificación Económica	Denominación	Recaudación	Dere. Cancelados por Cobros en Especie	Dere. Cancelados por Insolvencias	Dere. Cancelados por Prescripción	Dere. Cancelados por Otros	Pendientes de Cobro
4.9.0	PROGRAMA OPERATIVO FONDO SOCIAL EUROPEO	Ingreso Directo: 909.809,53 Ingreso por Recibo: 0,00	0,00	0,00	0,00	0,00	0,00
5	INGRESOS PATRIMONIALES	Ingreso Directo: 0,27 Ingreso por Recibo: 0,00	0,00	0,00	0,00	0,00	15.340,39
5.1	INTERESES DE ANTICIPOS Y PRESTAMOS CONCEDIDOS	Ingreso Directo: 0,00 Ingreso por Recibo: 0,00	0,00	0,00	0,00	0,00	9.944,36
5.1.8	A FAMILIAS E INSTITUCIONES SIN FINES DE LUCRO	Ingreso Directo: 0,00 Ingreso por Recibo: 0,00	0,00	0,00	0,00	0,00	9.944,36
5.1.8.01	OTROS GRUPOS DE VIVIENDAS PROTECCION OFICIAL	Ingreso Directo: 0,00 Ingreso por Recibo: 0,00	0,00	0,00	0,00	0,00	9.944,36
5.4	RENTAS DE BIENES INMUEBLES	Ingreso Directo: 0,27 Ingreso por Recibo: 0,00	0,00	0,00	0,00	0,00	0,35
5.4.0	ARRENDAMIENTOS DE FINCAS URBANAS	Ingreso Directo: 0,27 Ingreso por Recibo: 0,00	0,00	0,00	0,00	0,00	0,35
5.4.0.01	ARRENDAMIENTOS PARA VIVIENDA	Ingreso Directo: 0,27 Ingreso por Recibo: 0,00	0,00	0,00	0,00	0,00	0,00
5.4.0.08	ARRENDAMIENTOS PARA USOS DISTINTOS DE VIVIENDAS	Ingreso Directo: 0,00 Ingreso por Recibo: 0,00	0,00	0,00	0,00	0,00	0,35
5.5	PRODUCTOS DE CONCESIONES Y APROVECHAMIENTOS ESPECIALES	Ingreso Directo: 0,00 Ingreso por Recibo: 0,00	0,00	0,00	0,00	0,00	5.395,68
5.5.0	CONCESIONES ADMINISTRATIVAS	Ingreso Directo: 0,00 Ingreso por Recibo: 0,00	0,00	0,00	0,00	0,00	5.395,68
5.5.0.06	EXPLOTACION HOSTERIA SAN MILLAN	Ingreso Directo: 0,00 Ingreso por Recibo: 0,00	0,00	0,00	0,00	0,00	5.395,68
7	TRANSFERENCIAS DE CAPITAL	Ingreso Directo: 611.365,56 Ingreso por Recibo: 0,00	0,00	0,00	0,00	0,00	7.222.938,88
7.0	DE LA ADMINISTRACION DEL ESTADO	Ingreso Directo: 0,00 Ingreso por Recibo: 0,00	0,00	0,00	0,00	0,00	1.302,63
7.0.1	DE DEPARTAMENTOS MINISTERIALES	Ingreso Directo: 0,00 Ingreso por Recibo: 0,00	0,00	0,00	0,00	0,00	1.302,63
7.0.1.01	AGRICULTURA, ALIMENTACION Y MEDIO AMBIENTE	Ingreso Directo: 0,00 Ingreso por Recibo: 0,00	0,00	0,00	0,00	0,00	1.302,63
7.6	DE CORPORACIONES LOCALES	Ingreso Directo: 0,00 Ingreso por Recibo: 0,00	0,00	0,00	0,00	0,00	68.035,11
7.6.0	DE AYUNTAMIENTOS	Ingreso Directo: 0,00 Ingreso por Recibo: 0,00	0,00	0,00	0,00	0,00	68.035,11
7.6.0.09	OTROS AYUNTAMIENTOS	Ingreso Directo: 0,00 Ingreso por Recibo: 0,00	0,00	0,00	0,00	0,00	68.035,11
7.9	DEL EXTERIOR	Ingreso Directo: 611.365,56 Ingreso por Recibo: 0,00	0,00	0,00	0,00	0,00	7.153.601,14
7.9.0	PROGRAMA OPERATIVO FONDO EUROPEO DE DESARROLLO REGIONAL (FEDER)	Ingreso Directo: 611.365,56 Ingreso por Recibo: 0,00	0,00	0,00	0,00	0,00	7.153.601,14



Ejercicio Origen: 2012

Información a fecha: 31/12/2015

Unidad monetaria: Euros

Clasificación Económica	Denominación	Recaudación	Dere. Cancelados por Cobros en Especie	Dere. Cancelados por Insolvencias	Dere. Cancelados por Prescripción	Dere. Cancelados por Otros	Pendientes de Cobro
7.9.0.00	PROGRAMA COMPETITIVIDAD REGIONAL Y EMPLEO	Ingreso Directo: 611.365,56 Ingreso por Recibo: 0,00	0,00	0,00	0,00	0,00	7.153.601,14 0,00
8	ACTIVOS FINANCIEROS	Ingreso Directo: 0,00 Ingreso por Recibo: 0,00	0,00	0,00	0,00	0,00	35.682,75 0,00
8.3	REINTEGRO DE PRESTAMOS CONCEDIDOS FUERA DEL SECTOR PUBLICO	Ingreso Directo: 0,00 Ingreso por Recibo: 0,00	0,00	0,00	0,00	0,00	35.682,75 0,00
8.3.1	A LARGO PLAZO	Ingreso Directo: 0,00 Ingreso por Recibo: 0,00	0,00	0,00	0,00	0,00	35.682,75 0,00
8.3.1.01	OTROS GRUPOS DE VIVIENDAS	Ingreso Directo: 0,00 Ingreso por Recibo: 0,00	0,00	0,00	0,00	0,00	35.682,75 0,00
Total Ejercicio Origen 2012		Ingreso Directo: 5.376.205,50 Ingreso por Recibo: 10.024,21	0,00	291.455,35	0,00	0,00	11.051.063,70 164.759,83




Ejercicio Origen: 2013

Información a fecha: 31/12/2015

Unidad monetaria: Euros

Clasificación Económica	Denominación	Recaudación	Dere. Cancelados por Cobros en Especie	Dere. Cancelados por Insolvencias	Dere. Cancelados por Prescripción	Dere. Cancelados por Otros	Pendientes de Cobro
1	IMPUESTOS DIRECTOS	Ingreso Directo: 31.314,73 Ingreso por Recibo: 1.592,81	0,00	7.979,22	0,00	0,00	840.144,38 11.191,38
1.0	SOBRE LA RENTA	Ingreso Directo: 628,49 Ingreso por Recibo: 1.592,81	0,00	0,00	0,00	0,00	1.230,62 11.191,38
1.0.1	RECARGO SOBRE ACTIVIDADES ECONOMICAS	Ingreso Directo: 628,49 Ingreso por Recibo: 1.592,81	0,00	0,00	0,00	0,00	1.230,62 11.191,38
1.1	SOBRE EL CAPITAL	Ingreso Directo: 30.686,24 Ingreso por Recibo: 0,00	0,00	7.979,22	0,00	0,00	838.913,76 0,00
1.1.0	IMPUESTO SOBRE SUCESIONES	Ingreso Directo: 25.354,94 Ingreso por Recibo: 0,00	0,00	5.456,25	0,00	0,00	673.816,88 0,00
1.1.1	IMPUESTO SOBRE EL PATRIMONIO	Ingreso Directo: 2.367,07 Ingreso por Recibo: 0,00	0,00	0,00	0,00	0,00	1.098,27 0,00
1.1.2	IMPUESTO SOBRE DONACIONES	Ingreso Directo: 2.964,23 Ingreso por Recibo: 0,00	0,00	2.522,97	0,00	0,00	163.998,61 0,00
2	IMPUESTOS INDIRECTOS	Ingreso Directo: 282.937,32 Ingreso por Recibo: 58.530,20	0,00	210.958,35	0,00	0,00	2.179.428,90 156.990,52
2.0	SOBRE TRANSMISIONES PATRIMONIALES Y ACTOS JURIDICOS DOCUMENTADOS	Ingreso Directo: 204.945,71 Ingreso por Recibo: 0,00	0,00	210.394,08	0,00	0,00	2.100.430,39 0,00
2.0.0	SOBRE TRANSMISIONES PATRIMONIALES	Ingreso Directo: 131.764,89 Ingreso por Recibo: 0,00	0,00	92.156,26	0,00	0,00	656.537,04 0,00
2.0.1	SOBRE ACTOS JURIDICOS DOCUMENTADOS	Ingreso Directo: 73.180,82 Ingreso por Recibo: 0,00	0,00	118.237,82	0,00	0,00	1.443.893,35 0,00
2.1	TRIBUTOS SOBRE EL JUEGO	Ingreso Directo: 76.949,03 Ingreso por Recibo: 0,00	0,00	0,00	0,00	0,00	68.841,81 0,00
2.1.0	TRIBUTOS SOBRE EL JUEGO	Ingreso Directo: 76.949,03 Ingreso por Recibo: 0,00	0,00	0,00	0,00	0,00	68.841,81 0,00
2.2	CANONES	Ingreso Directo: 1.042,58 Ingreso por Recibo: 58.530,20	0,00	564,27	0,00	0,00	10.156,70 156.990,52
2.2.0	CANON DE SANEAMIENTO Y DEPURACION	Ingreso Directo: 1.042,58 Ingreso por Recibo: 58.530,20	0,00	564,27	0,00	0,00	10.156,70 156.990,52
3	TASAS Y OTROS INGRESOS	Ingreso Directo: 178.964,94 Ingreso por Recibo: 0,00	0,00	143.301,60	0,00	376,50	1.266.580,91 0,00
3.1	PRESTACION DE SERVICIOS	Ingreso Directo: 8.287,92 Ingreso por Recibo: 0,00	0,00	26.640,44	0,00	0,00	375.059,94 0,00
3.1.1	POLÍTICAS SOCIALES, FAMILIA, IGUALDAD Y JUSTICIA	Ingreso Directo: 8.287,92 Ingreso por Recibo: 0,00	0,00	26.640,44	0,00	0,00	372.577,90 0,00
3.1.1.02	RESIDENCIA DE PERSONAS MAYORES DE CALAHORRA	Ingreso Directo: 407,00 Ingreso por Recibo: 0,00	0,00	0,00	0,00	0,00	472,15 0,00
3.1.1.04	RESIDENCIA DE PERSONAS MAYORES DE LARDERO	Ingreso Directo: 0,00 Ingreso por Recibo: 0,00	0,00	18.301,45	0,00	0,00	78.278,28 0,00
3.1.1.09	CENTROS CONCERTADOS, ANCIANOS DISCAPACITADOS Y OTROS	Ingreso Directo: 7.880,61 Ingreso por Recibo: 0,00	0,00	8.338,99	0,00	0,00	293.248,60 0,00



Ejercicio Origen: 2013

Información a fecha: 31/12/2015

Unidad monetaria: Euros

Clasificación Económica	Denominación	Recaudación	Dere. Cancelados por Cobros en Especie	Dere. Cancelados por Insolvencias	Dere. Cancelados por Prescripción	Dere. Cancelados por Otros	Pendientes de Cobro
3.1.1.10	CENTROS DE DIA. SERVICIO DE PERSONAS MAYORES	Ingreso Directo: 0,31 Ingreso por Recibo: 0,00	0,00	0,00	0,00	0,00	578,87 0,00
3.1.5	DE LA CONSEJERÍA DE EDUCACIÓN, FORMACIÓN Y EMPLEO	Ingreso Directo: 0,00 Ingreso por Recibo: 0,00	0,00	0,00	0,00	0,00	2.482,04 0,00
3.1.5.02		Ingreso Directo: 0,00 Ingreso por Recibo: 0,00	0,00	0,00	0,00	0,00	2.482,04 0,00
3.3	TASAS AFECTADAS EN DECRETOS DE TRANSFERENCIAS	Ingreso Directo: 4.773,60 Ingreso por Recibo: 0,00	0,00	693,96	0,00	0,00	11.992,65 0,00
3.3.1	AGRICULTURA, GANADERÍA Y MEDIO AMBIENTE	Ingreso Directo: 389,04 Ingreso por Recibo: 0,00	0,00	520,52	0,00	0,00	226,39 0,00
3.3.1.13	TASA 05.13 PERMISOS CAZA TERRENOS CINEGÉTICOS DE LA COMUNIDAD AUTONOMA	Ingreso Directo: 389,04 Ingreso por Recibo: 0,00	0,00	520,52	0,00	0,00	226,39 0,00
3.3.2	SALUD	Ingreso Directo: 1.293,97 Ingreso por Recibo: 0,00	0,00	173,44	0,00	0,00	4.573,48 0,00
3.3.2.03	TASA 06.04 SERVICIOS SANITARIOS	Ingreso Directo: 1.293,97 Ingreso por Recibo: 0,00	0,00	173,44	0,00	0,00	4.573,48 0,00
3.3.9	DESARROLLO ECONOMICO E INNOVACION	Ingreso Directo: 3.090,59 Ingreso por Recibo: 0,00	0,00	0,00	0,00	0,00	7.192,78 0,00
3.3.9.03	TASA 19.04 DE INDUSTRIA	Ingreso Directo: 3.090,59 Ingreso por Recibo: 0,00	0,00	0,00	0,00	0,00	7.192,78 0,00
3.8	REINTEGROS	Ingreso Directo: 68.436,00 Ingreso por Recibo: 0,00	0,00	19.135,07	0,00	0,00	135.774,75 0,00
3.8.0	DE PAGOS DE EJERCICIOS ANTERIORES	Ingreso Directo: 68.436,00 Ingreso por Recibo: 0,00	0,00	19.135,07	0,00	0,00	135.774,75 0,00
3.9	OTROS INGRESOS	Ingreso Directo: 97.467,42 Ingreso por Recibo: 0,00	0,00	96.832,13	0,00	376,50	743.753,57 0,00
3.9.1	RECARGOS Y MULTAS	Ingreso Directo: 87.204,97 Ingreso por Recibo: 0,00	0,00	95.348,18	0,00	376,50	473.054,48 0,00
3.9.1.01	INTERESES DE DEMORA	Ingreso Directo: 0,00 Ingreso por Recibo: 0,00	0,00	217,62	0,00	0,00	34.191,50 0,00
3.9.1.02	MULTAS Y SANCIONES	Ingreso Directo: 87.204,97 Ingreso por Recibo: 0,00	0,00	95.130,56	0,00	376,50	438.862,98 0,00
3.9.9	INGRESOS DIVERSOS	Ingreso Directo: 10.262,45 Ingreso por Recibo: 0,00	0,00	1.483,95	0,00	0,00	270.699,09 0,00
3.9.9.02	COSTAS JUDICIALES	Ingreso Directo: 459,09 Ingreso por Recibo: 0,00	0,00	1.483,95	0,00	0,00	684,17 0,00
3.9.9.04	OTRAS INDEMNIZACIONES	Ingreso Directo: 9.803,36 Ingreso por Recibo: 0,00	0,00	0,00	0,00	0,00	236.294,78 0,00
3.9.9.99	OTROS INGRESOS DIVERSOS	Ingreso Directo: 0,00 Ingreso por Recibo: 0,00	0,00	0,00	0,00	0,00	33.720,14 0,00
4	TRANSFERENCIAS CORRIENTES	Ingreso Directo: 995.788,62 Ingreso por Recibo: 0,00	0,00	0,00	0,00	0,00	0,00 0,00




Ejercicio Origen: 2013

Información a fecha: 31/12/2015

Unidad monetaria: Euros

Clasificación Económica	Denominación	Recaudación	Dere. Cancelados por Cobros en Especie	Dere. Cancelados por Insolvencias	Dere. Cancelados por Prescripción	Dere. Cancelados por Otros	Pendientes de Cobro
4.9	DEL EXTERIOR	Ingreso Directo: 995.788,62 Ingreso por Recibo: 0,00	0,00	0,00	0,00	0,00	0,00
4.9.0	PROGRAMA OPERATIVO FONDO SOCIAL EUROPEO	Ingreso Directo: 995.788,62 Ingreso por Recibo: 0,00	0,00	0,00	0,00	0,00	0,00
5	INGRESOS PATRIMONIALES	Ingreso Directo: 2.144,40 Ingreso por Recibo: 0,00	0,00	0,00	0,00	0,00	1.973,75
5.4	RENTAS DE BIENES INMUEBLES	Ingreso Directo: 2.144,40 Ingreso por Recibo: 0,00	0,00	0,00	0,00	0,00	238,87
5.4.0	ARRENDAMIENTOS DE FINCAS URBANAS	Ingreso Directo: 2.144,40 Ingreso por Recibo: 0,00	0,00	0,00	0,00	0,00	238,87
5.4.0.01	ARRENDAMIENTOS PARA VIVIENDA	Ingreso Directo: 2.144,40 Ingreso por Recibo: 0,00	0,00	0,00	0,00	0,00	238,87
5.5	PRODUCTOS DE CONCESIONES Y APROVECHAMIENTOS ESPECIALES	Ingreso Directo: 0,00 Ingreso por Recibo: 0,00	0,00	0,00	0,00	0,00	1.734,88
5.5.0	CONCESIONES ADMINISTRATIVAS	Ingreso Directo: 0,00 Ingreso por Recibo: 0,00	0,00	0,00	0,00	0,00	1.734,88
5.5.0.06	EXPLOTACION HOSTERIA SAN MILLAN	Ingreso Directo: 0,00 Ingreso por Recibo: 0,00	0,00	0,00	0,00	0,00	1.734,88
7	TRANSFERENCIAS DE CAPITAL	Ingreso Directo: 9.807,70 Ingreso por Recibo: 0,00	0,00	0,00	0,00	0,00	1.835.330,61
7.6	DE CORPORACIONES LOCALES	Ingreso Directo: 9.807,70 Ingreso por Recibo: 0,00	0,00	0,00	0,00	0,00	0,00
7.6.0	DE AYUNTAMIENTOS	Ingreso Directo: 9.807,70 Ingreso por Recibo: 0,00	0,00	0,00	0,00	0,00	0,00
7.6.0.09	OTROS AYUNTAMIENTOS	Ingreso Directo: 9.807,70 Ingreso por Recibo: 0,00	0,00	0,00	0,00	0,00	0,00
7.9	DEL EXTERIOR	Ingreso Directo: 0,00 Ingreso por Recibo: 0,00	0,00	0,00	0,00	0,00	1.835.330,61
7.9.0	PROGRAMA OPERATIVO FONDO EUROPEO DE DESARROLLO REGIONAL (FEDER)	Ingreso Directo: 0,00 Ingreso por Recibo: 0,00	0,00	0,00	0,00	0,00	1.835.330,61
7.9.0.00	PROGRAMA COMPETITIVIDAD REGIONAL Y EMPLEO	Ingreso Directo: 0,00 Ingreso por Recibo: 0,00	0,00	0,00	0,00	0,00	1.835.330,61
8	ACTIVOS FINANCIEROS	Ingreso Directo: 17.433,72 Ingreso por Recibo: 0,00	0,00	0,00	0,00	0,00	7.263,81
8.3	REINTEGRO DE PRESTAMOS CONCEDIDOS FUERA DEL SECTOR PUBLICO	Ingreso Directo: 17.433,72 Ingreso por Recibo: 0,00	0,00	0,00	0,00	0,00	7.263,81
8.3.0	A CORTO PLAZO	Ingreso Directo: 17.433,72 Ingreso por Recibo: 0,00	0,00	0,00	0,00	0,00	7.263,81
8.3.0.00	REINTEGRO DE ANTICIPOS AL PERSONAL DE LA COMUNIDAD AUTONOMA	Ingreso Directo: 17.433,72 Ingreso por Recibo: 0,00	0,00	0,00	0,00	0,00	7.263,81



**Gobierno
de La
Rioja**

Adm. Pública y Hacienda

Ejercicio: 2015

SICAP - Sistema de Información Contable

II. DERECHOS A COBRAR DE PRESUPUESTOS CERRADOS

Página 49

Ejercicio Origen: 2013

Información a fecha: 31/12/2015

Unidad monetaria: Euros

Clasificación Económica	Denominación	Recaudación	Dere. Cancelados por Cobros en Especie	Dere. Cancelados por Insolvencias	Dere. Cancelados por Prescripción	Dere. Cancelados por Otros	Pendientes de Cobro
Total Ejercicio Origen 2013		Ingreso Directo: 1.518.391,43	0,00	362.239,17	0,00	376,50	6.130.722,36
		Ingreso por Recibo: 60.123,01	0,00	5.768,36	0,00	966,15	168.181,90



Ejercicio Origen: 2014

Información a fecha: 31/12/2015

Unidad monetaria: Euros

Clasificación Económica	Denominación	Recaudación	Dere. Cancelados por Cobros en Especie	Dere. Cancelados por Insolvencias	Dere. Cancelados por Prescripción	Dere. Cancelados por Otros	Pendientes de Cobro
1	IMPUESTOS DIRECTOS	Ingreso Directo: 1.273.141,15 Ingreso por Recibo: 3.517,41	0,00	3.918,70	0,00	61,27	760.004,85 7.686,25
1.0	SOBRE LA RENTA	Ingreso Directo: 307.903,68 Ingreso por Recibo: 3.517,41	0,00	23,69	0,00	61,27	928,98 7.686,25
1.0.1	RECARGO SOBRE ACTIVIDADES ECONOMICAS	Ingreso Directo: 307.903,68 Ingreso por Recibo: 3.517,41	0,00	23,69	0,00	61,27	928,98 7.686,25
1.1	SOBRE EL CAPITAL	Ingreso Directo: 965.237,47 Ingreso por Recibo: 0,00	0,00	3.895,01	0,00	0,00	759.075,87 0,00
1.1.0	IMPUESTO SOBRE SUCESIONES	Ingreso Directo: 880.320,39 Ingreso por Recibo: 0,00	0,00	318,58	0,00	0,00	701.904,31 0,00
1.1.1	IMPUESTO SOBRE EL PATRIMONIO	Ingreso Directo: 7.367,28 Ingreso por Recibo: 0,00	0,00	0,00	0,00	0,00	498,10 0,00
1.1.2	IMPUESTO SOBRE DONACIONES	Ingreso Directo: 77.549,80 Ingreso por Recibo: 0,00	0,00	3.576,43	0,00	0,00	56.673,46 0,00
2	IMPUESTOS INDIRECTOS	Ingreso Directo: 1.475.376,87 Ingreso por Recibo: 137.531,13	0,00	6.956,26	0,00	19,60	2.518.959,12 167.726,97
2.0	SOBRE TRANSMISIONES PATRIMONIALES Y ACTOS JURIDICOS DOCUMENTADOS	Ingreso Directo: 1.152.421,13 Ingreso por Recibo: 0,00	0,00	6.761,53	0,00	0,00	2.409.281,89 0,00
2.0.0	SOBRE TRANSMISIONES PATRIMONIALES	Ingreso Directo: 744.269,61 Ingreso por Recibo: 0,00	0,00	5.975,89	0,00	0,00	993.409,18 0,00
2.0.1	SOBRE ACTOS JURIDICOS DOCUMENTADOS	Ingreso Directo: 408.151,52 Ingreso por Recibo: 0,00	0,00	785,64	0,00	0,00	1.415.872,71 0,00
2.1	TRIBUTOS SOBRE EL JUEGO	Ingreso Directo: 104.928,59 Ingreso por Recibo: 0,00	0,00	0,00	0,00	0,00	99.666,00 0,00
2.1.0	TRIBUTOS SOBRE EL JUEGO	Ingreso Directo: 104.928,59 Ingreso por Recibo: 0,00	0,00	0,00	0,00	0,00	99.666,00 0,00
2.2	CANONES	Ingreso Directo: 8.984,43 Ingreso por Recibo: 137.531,13	0,00	194,73	0,00	19,60	10.011,23 167.726,97
2.2.0	CANON DE SANEAMIENTO Y DEPURACION	Ingreso Directo: 8.984,43 Ingreso por Recibo: 137.531,13	0,00	194,73	0,00	19,60	10.011,23 167.726,97
2.8	OTROS IMPUESTOS INDIRECTOS	Ingreso Directo: 209.042,72 Ingreso por Recibo: 0,00	0,00	0,00	0,00	0,00	0,00 0,00
2.8.0	SOBRE DETERMINADOS MEDIOS DE TRANSPORTE	Ingreso Directo: 209.042,72 Ingreso por Recibo: 0,00	0,00	0,00	0,00	0,00	0,00 0,00
3	TASAS Y OTROS INGRESOS	Ingreso Directo: 883.552,22 Ingreso por Recibo: 0,00	0,00	190.293,15	0,00	7.756,00	2.326.583,19 0,00
3.0	VENTA DE BIENES	Ingreso Directo: 1.671,02 Ingreso por Recibo: 0,00	0,00	0,00	0,00	0,00	0,00 0,00
3.0.0	VENTA DE PUBLICACIONES PROPIAS	Ingreso Directo: 1.671,02 Ingreso por Recibo: 0,00	0,00	0,00	0,00	0,00	0,00 0,00
3.0.0.02	VENTA DE PUBLICACIONES DEL INSTITUTO DE ESTUDIOS RIOJANOS	Ingreso Directo: 1.671,02 Ingreso por Recibo: 0,00	0,00	0,00	0,00	0,00	0,00 0,00



Ejercicio Origen: 2014

Información a fecha: 31/12/2015

Unidad monetaria: Euros

Clasificación Económica	Denominación	Recaudación	Dere. Cancelados por Cobros en Especie	Dere. Cancelados por Insolvencias	Dere. Cancelados por Prescripción	Dere. Cancelados por Otros	Pendientes de Cobro
3.1	PRESTACION DE SERVICIOS	Ingreso Directo: 366.956,58 Ingreso por Recibo: 0,00	0,00	101.686,68	0,00	0,00	1.368.710,43
3.1.1	POLÍTICAS SOCIALES, FAMILIA, IGUALDAD Y JUSTICIA	Ingreso Directo: 365.083,64 Ingreso por Recibo: 0,00	0,00	101.686,68	0,00	0,00	1.365.174,75
3.1.1.02	RESIDENCIA DE PERSONAS MAYORES DE CALAHORRA	Ingreso Directo: 2.200,00 Ingreso por Recibo: 0,00	0,00	0,00	0,00	0,00	15.600,00
3.1.1.04	RESIDENCIA DE PERSONAS MAYORES DE LARDERO	Ingreso Directo: 2.404,57 Ingreso por Recibo: 0,00	0,00	52,36	0,00	0,00	174.535,72
3.1.1.09	CENTROS CONCERTADOS, ANCIANOS DISCAPACITADOS Y OTROS	Ingreso Directo: 360.479,07 Ingreso por Recibo: 0,00	0,00	101.634,32	0,00	0,00	1.175.039,03
3.1.5	DE LA CONSEJERÍA DE EDUCACIÓN, FORMACIÓN Y EMPLEO	Ingreso Directo: 1.872,94 Ingreso por Recibo: 0,00	0,00	0,00	0,00	0,00	3.519,53
3.1.5.03	ESCUELAS INFANTILES DE PRIMER CICLO	Ingreso Directo: 1.373,49 Ingreso por Recibo: 0,00	0,00	0,00	0,00	0,00	3.083,81
3.1.5.13		Ingreso Directo: 499,45 Ingreso por Recibo: 0,00	0,00	0,00	0,00	0,00	435,72
3.1.7	DE LA CONSEJERÍA DE AGRICULTURA, GANADERIA Y MEDIO AMBIENTE	Ingreso Directo: 0,00 Ingreso por Recibo: 0,00	0,00	0,00	0,00	0,00	16,15
3.1.7.03	PRESTACION SERVICIOS ANALITICOS DE LA ESTACION ENOLOGICA DE HARO	Ingreso Directo: 0,00 Ingreso por Recibo: 0,00	0,00	0,00	0,00	0,00	16,15
3.2	TASAS DE LA COMUNIDAD AUTONOMA DE LA RIOJA	Ingreso Directo: 0,00 Ingreso por Recibo: 0,00	0,00	0,00	0,00	0,00	2.205,57
3.2.1	AGRICULTURA, GANADERÍA Y MEDIO AMBIENTE	Ingreso Directo: 0,00 Ingreso por Recibo: 0,00	0,00	0,00	0,00	0,00	2.205,57
3.2.1.28	TASA 05.28 CERTIFICACION Y CONTROL IGP VALLES DE SADACIA	Ingreso Directo: 0,00 Ingreso por Recibo: 0,00	0,00	0,00	0,00	0,00	2.205,57
3.3	TASAS AFECTADAS EN DECRETOS DE TRANSFERENCIAS	Ingreso Directo: 62.562,70 Ingreso por Recibo: 0,00	0,00	3.296,26	0,00	0,00	26.720,02
3.3.1	AGRICULTURA, GANADERÍA Y MEDIO AMBIENTE	Ingreso Directo: 4.103,04 Ingreso por Recibo: 0,00	0,00	0,00	0,00	0,00	0,00
3.3.1.11	TASA 05.11 SERVICIOS MATERIA FORESTAL Y VIAS PECUARIAS	Ingreso Directo: 4.103,04 Ingreso por Recibo: 0,00	0,00	0,00	0,00	0,00	0,00
3.3.2	SALUD	Ingreso Directo: 19.634,95 Ingreso por Recibo: 0,00	0,00	325,19	0,00	0,00	20.177,55
3.3.2.03	TASA 06.04 SERVICIOS SANITARIOS	Ingreso Directo: 19.634,95 Ingreso por Recibo: 0,00	0,00	325,19	0,00	0,00	20.177,55
3.3.9	DESARROLLO ECONOMICO E INNOVACION	Ingreso Directo: 38.824,71 Ingreso por Recibo: 0,00	0,00	2.971,07	0,00	0,00	6.542,47
3.3.9.03	TASA 19.04 DE INDUSTRIA	Ingreso Directo: 147,10 Ingreso por Recibo: 0,00	0,00	2.971,07	0,00	0,00	6.542,47
3.3.9.04	TASA 19.05 PRESTACION SERVICIOS DE ITV	Ingreso Directo: 38.677,61 Ingreso por Recibo: 0,00	0,00	0,00	0,00	0,00	0,00



Ejercicio Origen: 2014

Información a fecha: 31/12/2015

Unidad monetaria: Euros

Clasificación Económica	Denominación	Recaudación	Dere. Cancelados por Cobros en Especie	Dere. Cancelados por Insolvencias	Dere. Cancelados por Prescripción	Dere. Cancelados por Otros	Pendientes de Cobro
3.8	REINTEGROS	Ingreso Directo: 207.196,65 Ingreso por Recibo: 0,00	0,00	14.524,41	0,00	0,00	163.607,98
3.8.0	DE PAGOS DE EJERCICIOS ANTERIORES	Ingreso Directo: 207.196,65 Ingreso por Recibo: 0,00	0,00	14.524,41	0,00	0,00	163.607,98
3.9	OTROS INGRESOS	Ingreso Directo: 245.165,27 Ingreso por Recibo: 0,00	0,00	70.785,80	0,00	7.756,00	765.339,19
3.9.1	RECARGOS Y MULTAS	Ingreso Directo: 242.023,38 Ingreso por Recibo: 0,00	0,00	70.785,80	0,00	7.756,00	754.819,36
3.9.1.01	INTERESES DE DEMORA	Ingreso Directo: 21,38 Ingreso por Recibo: 0,00	0,00	0,00	0,00	0,00	0,00
3.9.1.02	MULTAS Y SANCIONES	Ingreso Directo: 242.002,00 Ingreso por Recibo: 0,00	0,00	70.785,80	0,00	7.756,00	754.819,36
3.9.9	INGRESOS DIVERSOS	Ingreso Directo: 3.141,89 Ingreso por Recibo: 0,00	0,00	0,00	0,00	0,00	10.519,83
3.9.9.02	COSTAS JUDICIALES	Ingreso Directo: 2.638,28 Ingreso por Recibo: 0,00	0,00	0,00	0,00	0,00	7.371,28
3.9.9.04	OTRAS INDEMNIZACIONES	Ingreso Directo: 503,61 Ingreso por Recibo: 0,00	0,00	0,00	0,00	0,00	3.148,55
3.9.9.99	OTROS INGRESOS DIVERSOS	Ingreso Directo: 0,00 Ingreso por Recibo: 0,00	0,00	0,00	0,00	0,00	0,00
4	TRANSFERENCIAS CORRIENTES	Ingreso Directo: 1.764.401,73 Ingreso por Recibo: 0,00	0,00	0,00	0,00	0,00	0,00
4.0	DE LA ADMINISTRACION DEL ESTADO	Ingreso Directo: 188.290,50 Ingreso por Recibo: 0,00	0,00	0,00	0,00	0,00	0,00
4.0.1	DE DEPARTAMENTOS MINISTERIALES	Ingreso Directo: 188.290,50 Ingreso por Recibo: 0,00	0,00	0,00	0,00	0,00	0,00
4.0.1.01	AGRICULTURA, ALIMENTACIÓN Y MEDIO AMBIENTE	Ingreso Directo: 91.037,73 Ingreso por Recibo: 0,00	0,00	0,00	0,00	0,00	0,00
4.0.1.04	EDUCACION, CULTURA Y DEPORTE	Ingreso Directo: 97.252,77 Ingreso por Recibo: 0,00	0,00	0,00	0,00	0,00	0,00
4.1	DE ORGANISMOS AUTONOMOS DE LA ADMINISTRACIÓN GENERAL DEL ESTADO	Ingreso Directo: 13.822,57 Ingreso por Recibo: 0,00	0,00	0,00	0,00	0,00	0,00
4.1.0	DE ORGANISMOS AUTONOMOS	Ingreso Directo: 13.822,57 Ingreso por Recibo: 0,00	0,00	0,00	0,00	0,00	0,00
4.1.0.00	SERVICIO PÚBLICO DE EMPLEO ESTATAL	Ingreso Directo: 0,00 Ingreso por Recibo: 0,00	0,00	0,00	0,00	0,00	0,00
4.1.0.09	ORGANISMO NACIONAL DE LOTERIAS Y APUESTAS DEL ESTADO	Ingreso Directo: 13.822,57 Ingreso por Recibo: 0,00	0,00	0,00	0,00	0,00	0,00
4.2	DE LA SEGURIDAD SOCIAL	Ingreso Directo: 1.562.288,66 Ingreso por Recibo: 0,00	0,00	0,00	0,00	0,00	0,00
4.2.1	DEL IMSERSO	Ingreso Directo: 1.562.288,66 Ingreso por Recibo: 0,00	0,00	0,00	0,00	0,00	0,00




Ejercicio Origen: 2014

Información a fecha: 31/12/2015

Unidad monetaria: Euros

Clasificación Económica	Denominación	Recaudación	Dere. Cancelados por Cobros en Especie	Dere. Cancelados por Insolvencias	Dere. Cancelados por Prescripción	Dere. Cancelados por Otros	Pendientes de Cobro
4.2.1.00	PRESTACIONES DEPENDENCIA	Ingreso Directo: 1.562.288,66 Ingreso por Recibo: 0,00	0,00	0,00	0,00	0,00	0,00
5	INGRESOS PATRIMONIALES	Ingreso Directo: 82.722,84 Ingreso por Recibo: 0,00	0,00	0,00	0,00	0,00	2.871,41
5.2	INTERESES DE DEPOSITOS	Ingreso Directo: 60.710,68 Ingreso por Recibo: 0,00	0,00	0,00	0,00	0,00	0,00
5.2.0	INTERESES DE CUENTAS BANCARIAS	Ingreso Directo: 60.710,68 Ingreso por Recibo: 0,00	0,00	0,00	0,00	0,00	0,00
5.4	RENTAS DE BIENES INMUEBLES	Ingreso Directo: 7.465,60 Ingreso por Recibo: 0,00	0,00	0,00	0,00	0,00	2.480,57
5.4.0	ARRENDAMIENTOS DE FINCAS URBANAS	Ingreso Directo: 7.465,60 Ingreso por Recibo: 0,00	0,00	0,00	0,00	0,00	2.480,57
5.4.0.01	ARRENDAMIENTOS PARA VIVIENDA	Ingreso Directo: 6.226,70 Ingreso por Recibo: 0,00	0,00	0,00	0,00	0,00	2.480,57
5.4.0.09	OTROS ALQUILERES DE VIVIENDAS	Ingreso Directo: 1.238,90 Ingreso por Recibo: 0,00	0,00	0,00	0,00	0,00	0,00
5.5	PRODUCTOS DE CONCESIONES Y APROVECHAMIENTOS ESPECIALES	Ingreso Directo: 14.546,56 Ingreso por Recibo: 0,00	0,00	0,00	0,00	0,00	390,84
5.5.0	CONCESIONES ADMINISTRATIVAS	Ingreso Directo: 2.554,62 Ingreso por Recibo: 0,00	0,00	0,00	0,00	0,00	390,84
5.5.0.08	FACTURACION CONSUMO AGUA GRAJERA	Ingreso Directo: 2.554,62 Ingreso por Recibo: 0,00	0,00	0,00	0,00	0,00	390,84
5.5.1	APROVECHAMIENTOS ESPECIALES	Ingreso Directo: 11.991,94 Ingreso por Recibo: 0,00	0,00	0,00	0,00	0,00	0,00
5.5.1.01	APROVECHAMIENTO DE MONTES COMUNIDAD AUTONOMA DE LA RIOJA	Ingreso Directo: 11.991,94 Ingreso por Recibo: 0,00	0,00	0,00	0,00	0,00	0,00
7	TRANSFERENCIAS DE CAPITAL	Ingreso Directo: 57.729,06 Ingreso por Recibo: 0,00	0,00	0,00	0,00	0,00	500.125,93
7.6	DE CORPORACIONES LOCALES	Ingreso Directo: 57.729,06 Ingreso por Recibo: 0,00	0,00	0,00	0,00	0,00	500.125,93
7.6.0	DE AYUNTAMIENTOS	Ingreso Directo: 57.729,06 Ingreso por Recibo: 0,00	0,00	0,00	0,00	0,00	500.125,93
7.6.0.09	OTROS AYUNTAMIENTOS	Ingreso Directo: 57.729,06 Ingreso por Recibo: 0,00	0,00	0,00	0,00	0,00	500.125,93
8	ACTIVOS FINANCIEROS	Ingreso Directo: 30.575,54 Ingreso por Recibo: 0,00	0,00	0,00	0,00	0,00	5.065,24
8.3	REINTEGRO DE PRESTAMOS CONCEDIDOS FUERA DEL SECTOR PUBLICO	Ingreso Directo: 30.575,54 Ingreso por Recibo: 0,00	0,00	0,00	0,00	0,00	5.065,24
8.3.0	A CORTO PLAZO	Ingreso Directo: 3.039,12 Ingreso por Recibo: 0,00	0,00	0,00	0,00	0,00	5.065,24
8.3.0.00	REINTEGRO DE ANTICIPOS AL PERSONAL DE LA COMUNIDAD AUTONOMA	Ingreso Directo: 3.039,12 Ingreso por Recibo: 0,00	0,00	0,00	0,00	0,00	5.065,24





Ejercicio Origen: 2014

Información a fecha: 31/12/2015

Unidad monetaria: Euros

Clasificación Económica	Denominación	Recaudación	Dere. Cancelados por Cobros en Especie	Dere. Cancelados por Insolvencias	Dere. Cancelados por Prescripción	Dere. Cancelados por Otros	Pendientes de Cobro
8.3.1	A LARGO PLAZO	Ingreso Directo: 27.536,42 Ingreso por Recibo: 0,00	0,00	0,00	0,00	0,00	0,00
8.3.1.29	EMBALSE Y RED DE TUBERIAS DE AUTOL	Ingreso Directo: 27.536,42 Ingreso por Recibo: 0,00	0,00	0,00	0,00	0,00	0,00
9	PASIVOS FINANCIEROS	Ingreso Directo: 34.243.298,45 Ingreso por Recibo: 0,00	0,00	0,00	0,00	0,00	0,00
9.0	EMISION DE DEUDA PUBLICA EN MONEDA NACIONAL	Ingreso Directo: 34.000.000,00 Ingreso por Recibo: 0,00	0,00	0,00	0,00	0,00	0,00
9.0.0	A CORTO PLAZO	Ingreso Directo: 34.000.000,00 Ingreso por Recibo: 0,00	0,00	0,00	0,00	0,00	0,00
9.0.0.01		Ingreso Directo: 34.000.000,00 Ingreso por Recibo: 0,00	0,00	0,00	0,00	0,00	0,00
9.1	PRESTAMOS RECIBIDOS EN MONEDA NACIONAL	Ingreso Directo: 243.298,45 Ingreso por Recibo: 0,00	0,00	0,00	0,00	0,00	0,00
9.1.2	PRESTAMOS RECIBIDOS A LARGO PLAZO DE ENTES DEL SECTOR PUBLICO	Ingreso Directo: 243.298,45 Ingreso por Recibo: 0,00	0,00	0,00	0,00	0,00	0,00
9.1.2.01	FACILIDAD FINANCIERA RDL 17/2014. APARTADO E) DEFICIT EJ. ANT.	Ingreso Directo: 243.298,45 Ingreso por Recibo: 0,00	0,00	0,00	0,00	0,00	0,00
Total Ejercicio Origen 2014		Ingreso Directo: 39.810.797,86 Ingreso por Recibo: 141.048,54	0,00	201.168,11	0,00	7.836,87	6.113.609,74
*** TOTAL GENERAL ***		Ingreso Directo: 48.752.177,33 Ingreso por Recibo: 216.595,39	0,00	2.532.953,78	52.455,18	13.274,49	38.477.086,56
			0,00	29.437,56	0,00	8.312,45	578.476,11


	Gobierno de La Rioja	Consejería de Administración Pública y Hacienda	Ejercicio 2015
		SICAP - Sistema de Información Contable	



Información a fecha: 31/12/2015

Unidad monetaria: Euros

Económico	Explicación	Pendiente de Notificar	Suspendidos	Aplaz./Fracc. Solicitado	Aplaz./Fracc. Concedido	En periodo Voluntario	En periodo Ejecutivo	Total
1991 / 2	IMPUESTOS INDIRECTOS	0,00	7,06	0,00	0,00	0,00	0,00	7,06
1991 / 2.0	SOBRE TRANSMISIONES PATRIMONIALES Y ACTOS JURIDICOS DOCUMENTADOS	0,00	7,06	0,00	0,00	0,00	0,00	7,06
1991 / 2.0.1	SOBRE ACTOS JURIDICOS DOCUMENTADOS	0,00	7,06	0,00	0,00	0,00	0,00	7,06
* Total Ejercicio Origen 1991		0,00	7,06	0,00	0,00	0,00	0,00	7,06
1994 / 2	IMPUESTOS INDIRECTOS	0,00	861,74	0,00	0,00	0,00	0,00	861,74
1994 / 2.0	SOBRE TRANSMISIONES PATRIMONIALES Y ACTOS JURIDICOS DOCUMENTADOS	0,00	861,74	0,00	0,00	0,00	0,00	861,74
1994 / 2.0.0	SOBRE TRANSMISIONES PATRIMONIALES	0,00	861,74	0,00	0,00	0,00	0,00	861,74
1994 / 5	INGRESOS PATRIMONIALES.	18.781,13	0,00	0,00	0,00	0,00	0,00	18.781,13
1994 / 5.1	INTERESES DE ANTICIPOS Y PRESTAMOS CONCEDIDOS	18.763,82	0,00	0,00	0,00	0,00	0,00	18.763,82
1994 / 5.1.8	A FAMILIAS E INSTITUCIONES SIN FINES DE LUCRO	18.763,82	0,00	0,00	0,00	0,00	0,00	18.763,82
1994 / 5.1.8.01	OTROS GRUPOS DE VIVIENDAS PROTECCION OFICIAL	18.763,82	0,00	0,00	0,00	0,00	0,00	18.763,82
1994 / 5.4	RENTAS DE BIENES INMUEBLES.	17,31	0,00	0,00	0,00	0,00	0,00	17,31
1994 / 5.4.0	ALQUILERES Y PRODUCTOS DE INMUEBLES.	17,31	0,00	0,00	0,00	0,00	0,00	17,31
1994 / 5.4.0.08	ALQUILERES LOCALES COMERCIALES.	17,31	0,00	0,00	0,00	0,00	0,00	17,31
1994 / 8	ACTIVOS FINANCIEROS	634,30	0,00	0,00	0,00	0,00	0,00	634,30
1994 / 8.3	REINTEGRO DE PRESTAMOS CONCEDIDOS FUERA DEL SECTOR PUBLICO	634,30	0,00	0,00	0,00	0,00	0,00	634,30
1994 / 8.3.1	A LARGO PLAZO	634,30	0,00	0,00	0,00	0,00	0,00	634,30
1994 / 8.3.1.01	OTROS GRUPOS DE VIVIENDAS	634,30	0,00	0,00	0,00	0,00	0,00	634,30
* Total Ejercicio Origen 1994		19.415,43	861,74	0,00	0,00	0,00	0,00	20.277,17
1995 / 5	INGRESOS PATRIMONIALES.	3.035,64	0,00	0,00	0,00	0,00	0,00	3.035,64
1995 / 5.1	INTERESES DE ANTICIPOS Y PRESTAMOS CONCEDIDOS	3.035,64	0,00	0,00	0,00	0,00	0,00	3.035,64
1995 / 5.1.8	A FAMILIAS E INSTITUCIONES SIN FINES DE LUCRO	3.035,64	0,00	0,00	0,00	0,00	0,00	3.035,64
1995 / 5.1.8.01	OTROS GRUPOS DE VIVIENDAS PROTECCION OFICIAL	3.035,64	0,00	0,00	0,00	0,00	0,00	3.035,64
1995 / 8	ACTIVOS FINANCIEROS	233,20	0,00	0,00	0,00	0,00	0,00	233,20
1995 / 8.3	REINTEGRO DE PRESTAMOS CONCEDIDOS FUERA DEL SECTOR PUBLICO	233,20	0,00	0,00	0,00	0,00	0,00	233,20
1995 / 8.3.1	A LARGO PLAZO	233,20	0,00	0,00	0,00	0,00	0,00	233,20
1995 / 8.3.1.01	OTROS GRUPOS DE VIVIENDAS	233,20	0,00	0,00	0,00	0,00	0,00	233,20
* Total Ejercicio Origen 1995		3.268,84	0,00	0,00	0,00	0,00	0,00	3.268,84
1996 / 3	TASAS Y OTROS INGRESOS.	89,31	0,00	0,00	0,00	0,00	0,00	89,31
1996 / 3.1	PRESTACION DE SERVICIOS.	57,52	0,00	0,00	0,00	0,00	0,00	57,52
1996 / 3.1.8	MEDIO AMBIENTE	57,52	0,00	0,00	0,00	0,00	0,00	57,52
1996 / 3.1.8.00	TRATAMIENTO DE R.S.U.	57,52	0,00	0,00	0,00	0,00	0,00	57,52
1996 / 3.9	OTROS INGRESOS.	31,79	0,00	0,00	0,00	0,00	0,00	31,79
1996 / 3.9.1	RECARGOS Y MULTAS.	31,79	0,00	0,00	0,00	0,00	0,00	31,79
1996 / 3.9.1.02	MULTAS Y SANCIONES.	31,79	0,00	0,00	0,00	0,00	0,00	31,79
1996 / 4	TRANSFERENCIAS CORRIENTES.	64.901,91	0,00	0,00	0,00	0,00	0,00	64.901,91
1996 / 4.9	DEL EXTERIOR.	64.901,91	0,00	0,00	0,00	0,00	0,00	64.901,91
1996 / 4.9.0	PARTICIPACION DEL FONDO SOCIAL EUROPEO	64.901,91	0,00	0,00	0,00	0,00	0,00	64.901,91



Información a fecha: 31/12/2015

Unidad monetaria: Euros

Económico	Explicación	Pendiente de Notificar	Suspendidos	Aplaz./Fracc. Solicitado	Aplaz./Fracc. Concedido	En periodo Voluntario	En periodo Ejecutivo	Total
1996 / 4.9.0.09	F.S.E. PARA PROYECTO JOVEMPLEO	64.901,91	0,00	0,00	0,00	0,00	0,00	64.901,91
1996 / 5	INGRESOS PATRIMONIALES.	3.426,58	0,00	0,00	0,00	0,00	0,00	3.426,58
1996 / 5.1	INTERESES DE ANTICIPOS Y PRESTAMOS CONCEDIDOS	3.253,72	0,00	0,00	0,00	0,00	0,00	3.253,72
1996 / 5.1.8	A FAMILIAS E INSTITUCIONES SIN FINES DE LUCRO	3.253,72	0,00	0,00	0,00	0,00	0,00	3.253,72
1996 / 5.1.8.00	VIVIENDA RURAL	566,44	0,00	0,00	0,00	0,00	0,00	566,44
1996 / 5.1.8.01	OTROS GRUPOS DE VIVIENDAS PROTECCION OFICIAL	2.687,28	0,00	0,00	0,00	0,00	0,00	2.687,28
1996 / 5.4	RENTAS DE BIENES INMUEBLES.	172,86	0,00	0,00	0,00	0,00	0,00	172,86
1996 / 5.4.0	ALQUILERES Y PRODUCTOS DE INMUEBLES.	172,86	0,00	0,00	0,00	0,00	0,00	172,86
1996 / 5.4.0.09	OTROS ALQUILERES DE VIVIENDAS	172,86	0,00	0,00	0,00	0,00	0,00	172,86
1996 / 6	ENAJENACION DE INVERSIONES REALES	18.366,93	0,00	0,00	0,00	0,00	0,00	18.366,93
1996 / 6.1	DE LAS DEMAS INVERSIONES REALES	18.366,93	0,00	0,00	0,00	0,00	0,00	18.366,93
1996 / 6.1.0	ENAJENACION DE VIVIENDAS Y LOCALES COMERCIALES	18.366,93	0,00	0,00	0,00	0,00	0,00	18.366,93
1996 / 8	ACTIVOS FINANCIEROS	652,61	0,00	0,00	0,00	0,00	0,00	652,61
1996 / 8.3	REINTEGRO DE PRESTAMOS CONCEDIDOS FUERA DEL SECTOR PUBLICO	652,61	0,00	0,00	0,00	0,00	0,00	652,61
1996 / 8.3.1	A LARGO PLAZO	652,61	0,00	0,00	0,00	0,00	0,00	652,61
1996 / 8.3.1.01	OTROS GRUPOS DE VIVIENDAS	652,61	0,00	0,00	0,00	0,00	0,00	652,61
* Total Ejercicio Origen 1996		87.437,34	0,00	0,00	0,00	0,00	0,00	87.437,34
1997 / 1	IMPUESTOS DIRECTOS	0,00	0,00	0,00	0,00	0,00	1.674,83	1.674,83
1997 / 1.1	SOBRE EL CAPITAL	0,00	0,00	0,00	0,00	0,00	1.674,83	1.674,83
1997 / 1.1.1	IMPUESTO SOBRE EL PATRIMONIO DE LAS PERSONAS FISICAS	0,00	0,00	0,00	0,00	0,00	1.674,83	1.674,83
1997 / 2	IMPUESTOS INDIRECTOS	0,00	0,00	0,00	0,00	0,01	27.094,17	27.094,18
1997 / 2.0	SOBRE TRANSMISIONES PATRIMONIALES Y ACTOS JURIDICOS DOCUMENTADOS	0,00	0,00	0,00	0,00	0,01	27.094,17	27.094,18
1997 / 2.0.0	SOBRE TRANSMISIONES PATRIMONIALES	0,00	0,00	0,00	0,00	0,00	27.094,17	27.094,17
1997 / 2.0.1	SOBRE ACTOS JURIDICOS DOCUMENTADOS	0,00	0,00	0,00	0,00	0,01	0,00	0,01
1997 / 3	TASAS Y OTROS INGRESOS.	4.569,46	9.015,19	0,00	0,00	0,00	0,00	13.584,65
1997 / 3.3	TASAS FISCALES AFECTADAS EN DECRETOS DE TRANSFERENCIAS.	38,51	0,00	0,00	0,00	0,00	0,00	38,51
1997 / 3.3.5	OBRAS PUBLICAS, TRANSPORTES, URBANISMO Y VIVIENDA	38,51	0,00	0,00	0,00	0,00	0,00	38,51
1997 / 3.3.5.05	TASA 09.06 POR OCUPACION Y APROVECHAMIENTO DE DOMINIO PUBLICO	38,51	0,00	0,00	0,00	0,00	0,00	38,51
1997 / 3.9	OTROS INGRESOS.	4.530,95	9.015,19	0,00	0,00	0,00	0,00	13.546,14
1997 / 3.9.1	RECARGOS Y MULTAS.	3.545,97	9.015,19	0,00	0,00	0,00	0,00	12.561,16
1997 / 3.9.1.02	MULTAS Y SANCIONES.	3.545,97	9.015,19	0,00	0,00	0,00	0,00	12.561,16
1997 / 3.9.9	INGRESOS DIVERSOS.	984,98	0,00	0,00	0,00	0,00	0,00	984,98
1997 / 3.9.9.04	OTRAS INDEMNIZACIONES	420,71	0,00	0,00	0,00	0,00	0,00	420,71
1997 / 3.9.9.99	OTROS INGRESOS DIVERSOS	564,27	0,00	0,00	0,00	0,00	0,00	564,27
1997 / 4	TRANSFERENCIAS CORRIENTES.	10.517,71	0,00	0,00	0,00	0,00	0,00	10.517,71
1997 / 4.1	DE ORGANISMOS AUTONOMOS.	10.517,71	0,00	0,00	0,00	0,00	0,00	10.517,71
1997 / 4.1.0	DE ORGANISMOS AUTONOMOS ADMINISTRATIVOS.	10.517,71	0,00	0,00	0,00	0,00	0,00	10.517,71
1997 / 4.1.0.03	INSTITUTO NACIONAL DE LA MUJER	10.517,71	0,00	0,00	0,00	0,00	0,00	10.517,71
1997 / 5	INGRESOS PATRIMONIALES.	7.800,97	0,00	0,00	0,00	0,00	0,00	7.800,97



Información a fecha: 31/12/2015

Unidad monetaria: Euros

Económico	Explicación	Pendiente de Notificar	Suspendidos	Aplaz./Fracc. Solicitado	Aplaz./Fracc. Concedido	En periodo Voluntario	En periodo Ejecutivo	Total
1997 / 5.1	INTERESES DE ANTICIPOS Y PRESTAMOS CONCEDIDOS	5.691,74	0,00	0,00	0,00	0,00	0,00	5.691,74
1997 / 5.1.8	A FAMILIAS E INSTITUCIONES SIN FINES DE LUCRO	5.691,74	0,00	0,00	0,00	0,00	0,00	5.691,74
1997 / 5.1.8.00	VIVIENDA RURAL	1.631,78	0,00	0,00	0,00	0,00	0,00	1.631,78
1997 / 5.1.8.01	OTROS GRUPOS DE VIVIENDAS PROTECCION OFICIAL	4.059,96	0,00	0,00	0,00	0,00	0,00	4.059,96
1997 / 5.2	INTERESES DE DEPOSITOS.	0,01	0,00	0,00	0,00	0,00	0,00	0,01
1997 / 5.2.0	INTERESES DE CUENTAS BANCARIAS	0,01	0,00	0,00	0,00	0,00	0,00	0,01
1997 / 5.5	PRODUCTOS DE CONCESIONES Y APROVECHAMIENTOS ESPECIALES.	2.109,22	0,00	0,00	0,00	0,00	0,00	2.109,22
1997 / 5.5.1	APROVECHAMIENTOS ESPECIALES.	2.109,22	0,00	0,00	0,00	0,00	0,00	2.109,22
1997 / 5.5.1.09	OTROS APROVECHAMIENTOS	2.109,22	0,00	0,00	0,00	0,00	0,00	2.109,22
1997 / 8	ACTIVOS FINANCIEROS	2.097,87	0,00	0,00	0,00	0,00	0,00	2.097,87
1997 / 8.3	REINTEGRO DE PRESTAMOS CONCEDIDOS FUERA DEL SECTOR PUBLICO	2.097,87	0,00	0,00	0,00	0,00	0,00	2.097,87
1997 / 8.3.1	A LARGO PLAZO	2.097,87	0,00	0,00	0,00	0,00	0,00	2.097,87
1997 / 8.3.1.00	VIVIENDA RURAL	1.020,74	0,00	0,00	0,00	0,00	0,00	1.020,74
1997 / 8.3.1.01	OTROS GRUPOS DE VIVIENDAS	1.077,13	0,00	0,00	0,00	0,00	0,00	1.077,13
* Total Ejercicio Origen 1997		24.986,01	9.015,19	0,00	0,00	0,01	28.769,00	62.770,21
1998 / 2	IMPUESTOS INDIRECTOS	0,00	0,00	0,00	0,00	0,00	5.792,29	5.792,29
1998 / 2.0	SOBRE TRANSMISIONES PATRIMONIALES Y ACTOS JURIDICOS DOCUMENTADOS	0,00	0,00	0,00	0,00	0,00	5.769,75	5.769,75
1998 / 2.0.0	SOBRE TRANSMISIONES PATRIMONIALES	0,00	0,00	0,00	0,00	0,00	5.769,75	5.769,75
1998 / 2.2	CANONES	0,00	0,00	0,00	0,00	0,00	22,54	22,54
1998 / 2.2.0	CANON DE SANEAMIENTO Y DEPURACION	0,00	0,00	0,00	0,00	0,00	22,54	22,54
1998 / 3	TASAS Y OTROS INGRESOS.	11.450,23	0,00	0,00	0,00	0,00	33,51	11.483,74
1998 / 3.0	VENTA DE BIENES.	3.016,49	0,00	0,00	0,00	0,00	0,00	3.016,49
1998 / 3.0.4	VENTA DE PRODUCTOS AGROPECUARIOS.	3.016,49	0,00	0,00	0,00	0,00	0,00	3.016,49
1998 / 3.0.4.01	EXPLOTACIONES AGRARIAS	3.016,49	0,00	0,00	0,00	0,00	0,00	3.016,49
1998 / 3.2	TASAS FISCALES	0,00	0,00	0,00	0,00	0,00	33,51	33,51
1998 / 3.2.3	DESARROLLO AUTONOMICO, ADMINISTRACIONES PUBLICAS Y MEDIO AMBIENTE	0,00	0,00	0,00	0,00	0,00	33,51	33,51
1998 / 3.2.3.00	TASA 04.01 DEL BOLETIN OFICIAL DE LA RIOJA	0,00	0,00	0,00	0,00	0,00	33,51	33,51
1998 / 3.8	REINTEGROS.	8.433,74	0,00	0,00	0,00	0,00	0,00	8.433,74
1998 / 3.8.0	DE PAGOS DE EJERCICIOS ANTERIORES	8.433,74	0,00	0,00	0,00	0,00	0,00	8.433,74
1998 / 5	INGRESOS PATRIMONIALES.	9.571,14	0,00	0,00	0,00	0,00	0,00	9.571,14
1998 / 5.1	INTERESES DE ANTICIPOS Y PRESTAMOS CONCEDIDOS	5.811,58	0,00	0,00	0,00	0,00	0,00	5.811,58
1998 / 5.1.8	A FAMILIAS E INSTITUCIONES SIN FINES DE LUCRO	5.811,58	0,00	0,00	0,00	0,00	0,00	5.811,58
1998 / 5.1.8.00	VIVIENDA RURAL	1.915,67	0,00	0,00	0,00	0,00	0,00	1.915,67
1998 / 5.1.8.01	OTROS GRUPOS DE VIVIENDAS PROTECCION OFICIAL	3.895,91	0,00	0,00	0,00	0,00	0,00	3.895,91
1998 / 5.5	PRODUCTOS DE CONCESIONES Y APROVECHAMIENTOS ESPECIALES.	3.759,56	0,00	0,00	0,00	0,00	0,00	3.759,56
1998 / 5.5.1	APROVECHAMIENTOS ESPECIALES.	3.759,56	0,00	0,00	0,00	0,00	0,00	3.759,56
1998 / 5.5.1.09	OTROS APROVECHAMIENTOS	3.759,56	0,00	0,00	0,00	0,00	0,00	3.759,56
1998 / 8	ACTIVOS FINANCIEROS	2.538,98	0,00	0,00	0,00	0,00	0,00	2.538,98
1998 / 8.3	REINTEGRO DE PRESTAMOS CONCEDIDOS FUERA DEL SECTOR PUBLICO	2.538,98	0,00	0,00	0,00	0,00	0,00	2.538,98



Información a fecha: 31/12/2015

Unidad monetaria: Euros

Económico	Explicación	Pendiente de Notificar	Suspendidos	Aplaz./Fracc. Solicitado	Aplaz./Fracc. Concedido	En periodo Voluntario	En periodo Ejecutivo	Total
1998 / 8.3.1	A LARGO PLAZO	2.538,98	0,00	0,00	0,00	0,00	0,00	2.538,98
1998 / 8.3.1.00	VIVIENDA RURAL	1.738,33	0,00	0,00	0,00	0,00	0,00	1.738,33
1998 / 8.3.1.01	OTROS GRUPOS DE VIVIENDAS	800,65	0,00	0,00	0,00	0,00	0,00	800,65
* Total Ejercicio Origen 1998		23.560,35	0,00	0,00	0,00	0,00	5.825,80	29.386,15
1999 / 1	IMPUESTOS DIRECTOS	0,00	596,99	0,00	0,00	0,00	0,00	596,99
1999 / 1.1	SOBRE EL CAPITAL	0,00	596,99	0,00	0,00	0,00	0,00	596,99
1999 / 1.1.0	IMPUESTO GENERAL SOBRE SUCESIONES Y DONACIONES	0,00	596,99	0,00	0,00	0,00	0,00	596,99
1999 / 2	IMPUESTOS INDIRECTOS	0,00	0,00	0,00	0,00	0,00	113,47	113,47
1999 / 2.0	SOBRE TRANSMISIONES PATRIMONIALES Y ACTOS JURIDICOS DOCUMENTADOS	0,00	0,00	0,00	0,00	0,00	90,93	90,93
1999 / 2.0.0	SOBRE TRANSMISIONES PATRIMONIALES	0,00	0,00	0,00	0,00	0,00	90,93	90,93
1999 / 2.2	CANONES	0,00	0,00	0,00	0,00	0,00	22,54	22,54
1999 / 2.2.0	CANON DE SANEAMIENTO Y DEPURACION	0,00	0,00	0,00	0,00	0,00	22,54	22,54
1999 / 3	TASAS Y OTROS INGRESOS.	2.975,39	0,00	0,00	0,00	0,00	0,00	2.975,39
1999 / 3.0	VENTA DE BIENES.	8,93	0,00	0,00	0,00	0,00	0,00	8,93
1999 / 3.0.0	VENTA DE PUBLICACIONES PROPIAS	8,93	0,00	0,00	0,00	0,00	0,00	8,93
1999 / 3.0.0.99	VENTA DE OTRAS PUBLICACIONES	8,93	0,00	0,00	0,00	0,00	0,00	8,93
1999 / 3.3	TASAS FISCALES AFECTADAS EN DECRETOS DE TRANSFERENCIAS.	40,81	0,00	0,00	0,00	0,00	0,00	40,81
1999 / 3.3.5	OBRAS PUBLICAS, TRANSPORTES, URBANISMO Y VIVIENDA	40,81	0,00	0,00	0,00	0,00	0,00	40,81
1999 / 3.3.5.05	TASA 09.06 POR OCUPACION Y APROVECHAMIENTO DE DOMINIO PUBLICO	40,81	0,00	0,00	0,00	0,00	0,00	40,81
1999 / 3.8	REINTEGROS.	2.925,65	0,00	0,00	0,00	0,00	0,00	2.925,65
1999 / 3.8.0	DE PAGOS DE EJERCICIOS ANTERIORES	2.925,65	0,00	0,00	0,00	0,00	0,00	2.925,65
1999 / 5	INGRESOS PATRIMONIALES.	10.380,40	0,00	0,00	0,00	0,00	0,00	10.380,40
1999 / 5.1	INTERESES DE ANTICIPOS Y PRESTAMOS CONCEDIDOS	8.983,99	0,00	0,00	0,00	0,00	0,00	8.983,99
1999 / 5.1.8	A FAMILIAS E INSTITUCIONES SIN FINES DE LUCRO	8.983,99	0,00	0,00	0,00	0,00	0,00	8.983,99
1999 / 5.1.8.00	VIVIENDA RURAL	1.820,39	0,00	0,00	0,00	0,00	0,00	1.820,39
1999 / 5.1.8.01	OTROS GRUPOS DE VIVIENDAS PROTECCION OFICIAL	3.731,60	0,00	0,00	0,00	0,00	0,00	3.731,60
1999 / 5.1.8.20	COMUNIDAD REGANTES SAN MILLAN-ESTOLLO-BERCEO	3.432,00	0,00	0,00	0,00	0,00	0,00	3.432,00
1999 / 5.2	INTERESES DE DEPOSITOS.	9,30	0,00	0,00	0,00	0,00	0,00	9,30
1999 / 5.2.0	INTERESES DE CUENTAS BANCARIAS	9,30	0,00	0,00	0,00	0,00	0,00	9,30
1999 / 5.5	PRODUCTOS DE CONCESIONES Y APROVECHAMIENTOS ESPECIALES.	1.387,11	0,00	0,00	0,00	0,00	0,00	1.387,11
1999 / 5.5.1	APROVECHAMIENTOS ESPECIALES.	1.387,11	0,00	0,00	0,00	0,00	0,00	1.387,11
1999 / 5.5.1.09	OTROS APROVECHAMIENTOS	1.387,11	0,00	0,00	0,00	0,00	0,00	1.387,11
1999 / 8	ACTIVOS FINANCIEROS	3.212,03	0,00	0,00	0,00	0,00	0,00	3.212,03
1999 / 8.3	REINTEGRO DE PRESTAMOS CONCEDIDOS FUERA DEL SECTOR PUBLICO	3.212,03	0,00	0,00	0,00	0,00	0,00	3.212,03
1999 / 8.3.1	A LARGO PLAZO	3.212,03	0,00	0,00	0,00	0,00	0,00	3.212,03
1999 / 8.3.1.00	VIVIENDA RURAL	1.859,06	0,00	0,00	0,00	0,00	0,00	1.859,06
1999 / 8.3.1.01	OTROS GRUPOS DE VIVIENDAS	1.352,97	0,00	0,00	0,00	0,00	0,00	1.352,97
* Total Ejercicio Origen 1999		16.567,82	596,99	0,00	0,00	0,00	113,47	17.278,28
2000 / 2	IMPUESTOS INDIRECTOS	3.564,30	0,00	0,00	0,00	0,00	1.210,92	4.775,22



Información a fecha: 31/12/2015

Unidad monetaria: Euros

Económico	Explicación	Pendiente de Notificar	Suspendidos	Aplaz./Fracc. Solicitado	Aplaz./Fracc. Concedido	En periodo Voluntario	En periodo Ejecutivo	Total
2000 / 2.0	SOBRE TRANSMISIONES PATRIMONIALES Y ACTOS JURIDICOS DOCUMENTADOS	3.564,30	0,00	0,00	0,00	0,00	1.210,92	4.775,22
2000 / 2.0.0	SOBRE TRANSMISIONES PATRIMONIALES	3.564,30	0,00	0,00	0,00	0,00	1.210,92	4.775,22
2000 / 3	TASAS Y OTROS INGRESOS.	9.315,58	0,00	0,00	0,00	0,00	0,00	9.315,58
2000 / 3.1	PRESTACION DE SERVICIOS.	12,42	0,00	0,00	0,00	0,00	0,00	12,42
2000 / 3.1.1	ASISTENCIA SOCIAL.	12,42	0,00	0,00	0,00	0,00	0,00	12,42
2000 / 3.1.1.05	GUARDERIAS INFANTILES.	12,42	0,00	0,00	0,00	0,00	0,00	12,42
2000 / 3.3	TASAS FISCALES AFECTADAS EN DECRETOS DE TRANSFERENCIAS.	6.967,24	0,00	0,00	0,00	0,00	0,00	6.967,24
2000 / 3.3.5	OBRAS PUBLICAS, TRANSPORTES, URBANISMO Y VIVIENDA	6.967,24	0,00	0,00	0,00	0,00	0,00	6.967,24
2000 / 3.3.5.05	TASA 09.06 POR OCUPACION Y APROVECHAMIENTO DE DOMINIO PUBLICO	6.967,24	0,00	0,00	0,00	0,00	0,00	6.967,24
2000 / 3.8	REINTEGROS.	2.335,92	0,00	0,00	0,00	0,00	0,00	2.335,92
2000 / 3.8.0	DE PAGOS DE EJERCICIOS ANTERIORES	2.335,92	0,00	0,00	0,00	0,00	0,00	2.335,92
2000 / 4	TRANSFERENCIAS CORRIENTES.	15.693,99	0,00	0,00	0,00	0,00	0,00	15.693,99
2000 / 4.9	DEL EXTERIOR.	15.693,99	0,00	0,00	0,00	0,00	0,00	15.693,99
2000 / 4.9.1	ORGANIZACION COMUNES DE MERCADO. FEOGA-GARANTIA	15.693,99	0,00	0,00	0,00	0,00	0,00	15.693,99
2000 / 4.9.1.11	PRIMAS GANADERAS VACUNO-GANADO DE ENGORDE	14.543,18	0,00	0,00	0,00	0,00	0,00	14.543,18
2000 / 4.9.1.14	AYUDA A LA PRODUC. DE FECULA DE PATATA	200,13	0,00	0,00	0,00	0,00	0,00	200,13
2000 / 4.9.1.15	RESTITUCION PRODUCCION ALMIDON	950,68	0,00	0,00	0,00	0,00	0,00	950,68
2000 / 5	INGRESOS PATRIMONIALES.	12.017,58	0,00	0,00	0,00	0,00	0,00	12.017,58
2000 / 5.1	INTERESES DE ANTICIPOS Y PRESTAMOS CONCEDIDOS	9.905,18	0,00	0,00	0,00	0,00	0,00	9.905,18
2000 / 5.1.8	A FAMILIAS E INSTITUCIONES SIN FINES DE LUCRO	9.905,18	0,00	0,00	0,00	0,00	0,00	9.905,18
2000 / 5.1.8.00	VIVIENDA RURAL	1.382,86	0,00	0,00	0,00	0,00	0,00	1.382,86
2000 / 5.1.8.01	OTROS GRUPOS DE VIVIENDAS PROTECCION OFICIAL	5.090,32	0,00	0,00	0,00	0,00	0,00	5.090,32
2000 / 5.1.8.20	COMUNIDAD REGANTES SAN MILLAN-ESTOLLO-BERCEO	3.432,00	0,00	0,00	0,00	0,00	0,00	3.432,00
2000 / 5.2	INTERESES DE DEPOSITOS.	13,09	0,00	0,00	0,00	0,00	0,00	13,09
2000 / 5.2.0	INTERESES DE CUENTAS BANCARIAS	13,09	0,00	0,00	0,00	0,00	0,00	13,09
2000 / 5.5	PRODUCTOS DE CONCESIONES Y APROVECHAMIENTOS ESPECIALES.	2.099,31	0,00	0,00	0,00	0,00	0,00	2.099,31
2000 / 5.5.0	CONCESIONES ADMINISTRATIVAS.	2.099,31	0,00	0,00	0,00	0,00	0,00	2.099,31
2000 / 5.5.0.08	FACTURACION CONSUMO AGUA GRAJERA	2.099,31	0,00	0,00	0,00	0,00	0,00	2.099,31
2000 / 7	TRANSFERENCIAS DE CAPITAL.	150.253,03	0,00	0,00	0,00	0,00	0,00	150.253,03
2000 / 7.6	DE CORPORACIONES LOCALES.	150.253,03	0,00	0,00	0,00	0,00	0,00	150.253,03
2000 / 7.6.0	DE AYUNTAMIENTOS.	150.253,03	0,00	0,00	0,00	0,00	0,00	150.253,03
2000 / 7.6.0.09	OTROS	150.253,03	0,00	0,00	0,00	0,00	0,00	150.253,03
2000 / 8	ACTIVOS FINANCIEROS	14.695,69	0,00	0,00	0,00	0,00	0,00	14.695,69
2000 / 8.3	REINTEGRO DE PRESTAMOS CONCEDIDOS FUERA DEL SECTOR PUBLICO	14.695,69	0,00	0,00	0,00	0,00	0,00	14.695,69
2000 / 8.3.1	A LARGO PLAZO	14.695,69	0,00	0,00	0,00	0,00	0,00	14.695,69
2000 / 8.3.1.00	VIVIENDA RURAL	2.286,02	0,00	0,00	0,00	0,00	0,00	2.286,02
2000 / 8.3.1.01	OTROS GRUPOS DE VIVIENDAS	2.025,54	0,00	0,00	0,00	0,00	0,00	2.025,54
2000 / 8.3.1.23	REGADIOS SAN MILLAN-ESTOLLO-BERCEO	10.384,13	0,00	0,00	0,00	0,00	0,00	10.384,13
* Total Ejercicio Origen 2000		205.540,17	0,00	0,00	0,00	0,00	1.210,92	206.751,09



Información a fecha: 31/12/2015

Unidad monetaria: Euros

Económico	Explicación	Pendiente de Notificar	Suspendidos	Aplaz./Fracc. Solicitado	Aplaz./Fracc. Concedido	En periodo Voluntario	En periodo Ejecutivo	Total
2001 / 1	IMPUESTOS DIRECTOS	0,00	0,00	0,00	0,00	0,00	5.653,53	5.653,53
2001 / 1.1	SOBRE EL CAPITAL	0,00	0,00	0,00	0,00	0,00	5.653,53	5.653,53
2001 / 1.1.0	IMPUESTO GENERAL SOBRE SUCESIONES Y DONACIONES	0,00	0,00	0,00	0,00	0,00	5.653,53	5.653,53
2001 / 1.1.0.00	SUCESIONES	0,00	0,00	0,00	0,00	0,00	4.656,82	4.656,82
2001 / 1.1.0.01	DONACIONES	0,00	0,00	0,00	0,00	0,00	996,71	996,71
2001 / 2	IMPUESTOS INDIRECTOS	0,00	1.442,43	0,00	0,00	0,00	4.863,75	6.306,18
2001 / 2.0	SOBRE TRANSMISIONES PATRIMONIALES Y ACTOS JURIDICOS DOCUMENTADOS	0,00	1.442,43	0,00	0,00	0,00	4.796,08	6.238,51
2001 / 2.0.0	SOBRE TRANSMISIONES PATRIMONIALES	0,00	1.442,43	0,00	0,00	0,00	4.796,08	6.238,51
2001 / 2.2	CANONES	0,00	0,00	0,00	0,00	0,00	67,67	67,67
2001 / 2.2.0	CANON DE SANEAMIENTO Y DEPURACION	0,00	0,00	0,00	0,00	0,00	67,67	67,67
2001 / 3	TASAS Y OTROS INGRESOS.	8.049,15	0,00	0,00	0,00	0,02	0,00	8.049,17
2001 / 3.1	PRESTACION DE SERVICIOS.	1,61	0,00	0,00	0,00	0,00	0,00	1,61
2001 / 3.1.1	ASISTENCIA SOCIAL.	1,61	0,00	0,00	0,00	0,00	0,00	1,61
2001 / 3.1.1.05	GUARDERIAS INFANTILES.	1,61	0,00	0,00	0,00	0,00	0,00	1,61
2001 / 3.3	TASAS FISCALES AFECTADAS EN DECRETOS DE TRANSFERENCIAS.	0,00	0,00	0,00	0,00	0,02	0,00	0,02
2001 / 3.3.3	SALUD Y SERVICIOS SOCIALES	0,00	0,00	0,00	0,00	0,02	0,00	0,02
2001 / 3.3.3.00	TASA 06.01 POR SERVICIOS SANITARIOS	0,00	0,00	0,00	0,00	0,02	0,00	0,02
2001 / 3.8	REINTEGROS.	6.094,25	0,00	0,00	0,00	0,00	0,00	6.094,25
2001 / 3.8.0	DE PAGOS DE EJERCICIOS ANTERIORES	6.094,25	0,00	0,00	0,00	0,00	0,00	6.094,25
2001 / 3.9	OTROS INGRESOS.	1.953,29	0,00	0,00	0,00	0,00	0,00	1.953,29
2001 / 3.9.1	RECARGOS Y MULTAS.	1.953,29	0,00	0,00	0,00	0,00	0,00	1.953,29
2001 / 3.9.1.02	MULTAS Y SANCIONES.	1.953,29	0,00	0,00	0,00	0,00	0,00	1.953,29
2001 / 5	INGRESOS PATRIMONIALES.	7.012,74	0,00	0,00	0,00	0,00	0,00	7.012,74
2001 / 5.1	INTERESES DE ANTICIPOS Y PRESTAMOS CONCEDIDOS	6.999,79	0,00	0,00	0,00	0,00	0,00	6.999,79
2001 / 5.1.8	A FAMILIAS E INSTITUCIONES SIN FINES DE LUCRO	6.999,79	0,00	0,00	0,00	0,00	0,00	6.999,79
2001 / 5.1.8.00	VIVIENDA RURAL	1.483,22	0,00	0,00	0,00	0,00	0,00	1.483,22
2001 / 5.1.8.01	OTROS GRUPOS DE VIVIENDAS PROTECCION OFICIAL	5.516,57	0,00	0,00	0,00	0,00	0,00	5.516,57
2001 / 5.2	INTERESES DE DEPOSITOS.	12,95	0,00	0,00	0,00	0,00	0,00	12,95
2001 / 5.2.0	INTERESES DE CUENTAS BANCARIAS	12,95	0,00	0,00	0,00	0,00	0,00	12,95
2001 / 7	TRANSFERENCIAS DE CAPITAL.	97,89	0,00	0,00	0,00	0,00	0,00	97,89
2001 / 7.6	DE CORPORACIONES LOCALES.	97,89	0,00	0,00	0,00	0,00	0,00	97,89
2001 / 7.6.0	DE AYUNTAMIENTOS.	97,89	0,00	0,00	0,00	0,00	0,00	97,89
2001 / 7.6.0.09	OTROS	97,89	0,00	0,00	0,00	0,00	0,00	97,89
2001 / 8	ACTIVOS FINANCIEROS	4.612,95	0,00	0,00	0,00	0,00	0,00	4.612,95
2001 / 8.3	REINTEGRO DE PRESTAMOS CONCEDIDOS FUERA DEL SECTOR PUBLICO	4.612,95	0,00	0,00	0,00	0,00	0,00	4.612,95
2001 / 8.3.1	A LARGO PLAZO	4.612,95	0,00	0,00	0,00	0,00	0,00	4.612,95
2001 / 8.3.1.00	VIVIENDA RURAL	2.027,17	0,00	0,00	0,00	0,00	0,00	2.027,17
2001 / 8.3.1.01	OTROS GRUPOS DE VIVIENDAS	2.585,78	0,00	0,00	0,00	0,00	0,00	2.585,78
* Total Ejercicio Origen 2001		19.772,73	1.442,43	0,00	0,00	0,02	10.517,28	31.732,46



Información a fecha: 31/12/2015

Unidad monetaria: Euros

Económico	Explicación	Pendiente de Notificar	Suspendidos	Aplaz./Fracc. Solicitado	Aplaz./Fracc. Concedido	En periodo Voluntario	En periodo Ejecutivo	Total
2002 / 1	IMPUESTOS DIRECTOS	0,00	0,00	0,00	0,00	6.448,92	1.446,08	7.895,00
2002 / 1.1	SOBRE EL CAPITAL	0,00	0,00	0,00	0,00	6.448,92	1.446,08	7.895,00
2002 / 1.1.0	IMPUESTO GENERAL SOBRE SUCESIONES Y DONACIONES	0,00	0,00	0,00	0,00	6.448,92	1.446,08	7.895,00
2002 / 1.1.0.00	SUCESIONES	0,00	0,00	0,00	0,00	0,00	1.446,08	1.446,08
2002 / 1.1.0.01	DONACIONES	0,00	0,00	0,00	0,00	6.448,92	0,00	6.448,92
2002 / 2	IMPUESTOS INDIRECTOS	226,29	0,00	0,00	0,00	0,01	454,91	681,21
2002 / 2.0	SOBRE TRANSMISIONES PATRIMONIALES Y ACTOS JURIDICOS DOCUMENTADOS	0,00	0,00	0,00	0,00	0,01	448,81	448,82
2002 / 2.0.0	SOBRE TRANSMISIONES PATRIMONIALES	0,00	0,00	0,00	0,00	0,01	448,81	448,82
2002 / 2.2	CANONES	226,29	0,00	0,00	0,00	0,00	6,10	232,39
2002 / 2.2.0	CANON DE SANEAMIENTO Y DEPURACION	226,29	0,00	0,00	0,00	0,00	6,10	232,39
2002 / 3	TASAS Y OTROS INGRESOS.	150,00	0,00	0,00	0,00	0,00	0,00	150,00
2002 / 3.9	OTROS INGRESOS.	150,00	0,00	0,00	0,00	0,00	0,00	150,00
2002 / 3.9.1	RECARGOS Y MULTAS.	150,00	0,00	0,00	0,00	0,00	0,00	150,00
2002 / 3.9.1.02	MULTAS Y SANCIONES.	150,00	0,00	0,00	0,00	0,00	0,00	150,00
2002 / 5	INGRESOS PATRIMONIALES.	8.453,13	0,00	0,00	0,00	0,00	0,00	8.453,13
2002 / 5.1	INTERESES DE ANTICIPOS Y PRESTAMOS CONCEDIDOS	8.450,30	0,00	0,00	0,00	0,00	0,00	8.450,30
2002 / 5.1.8	A FAMILIAS E INSTITUCIONES SIN FINES DE LUCRO	8.450,30	0,00	0,00	0,00	0,00	0,00	8.450,30
2002 / 5.1.8.00	VIVIENDA RURAL	2.226,28	0,00	0,00	0,00	0,00	0,00	2.226,28
2002 / 5.1.8.01	OTROS GRUPOS DE VIVIENDAS PROTECCION OFICIAL	6.224,02	0,00	0,00	0,00	0,00	0,00	6.224,02
2002 / 5.2	INTERESES DE DEPOSITOS.	2,83	0,00	0,00	0,00	0,00	0,00	2,83
2002 / 5.2.0	INTERESES DE CUENTAS BANCARIAS	2,83	0,00	0,00	0,00	0,00	0,00	2,83
2002 / 8	ACTIVOS FINANCIEROS	7.498,32	0,00	0,00	0,00	0,00	0,00	7.498,32
2002 / 8.3	REINTEGRO DE PRESTAMOS CONCEDIDOS FUERA DEL SECTOR PUBLICO	7.498,32	0,00	0,00	0,00	0,00	0,00	7.498,32
2002 / 8.3.1	A LARGO PLAZO	7.498,32	0,00	0,00	0,00	0,00	0,00	7.498,32
2002 / 8.3.1.00	VIVIENDA RURAL	3.889,52	0,00	0,00	0,00	0,00	0,00	3.889,52
2002 / 8.3.1.01	OTROS GRUPOS DE VIVIENDAS	3.608,80	0,00	0,00	0,00	0,00	0,00	3.608,80
* Total Ejercicio Origen 2002		16.327,74	0,00	0,00	0,00	6.448,93	1.900,99	24.677,66
2003 / 1	IMPUESTOS DIRECTOS	0,00	0,00	0,00	0,00	0,00	17,47	17,47
2003 / 1.0	SOBRE LA RENTA	0,00	0,00	0,00	0,00	0,00	17,47	17,47
2003 / 1.0.1	RECARGO SOBRE ACTIVIDADES ECONOMICAS	0,00	0,00	0,00	0,00	0,00	17,47	17,47
2003 / 2	IMPUESTOS INDIRECTOS	0,00	0,00	0,00	0,00	0,00	6.534,78	6.534,78
2003 / 2.0	SOBRE TRANSMISIONES PATRIMONIALES Y ACTOS JURIDICOS DOCUMENTADOS	0,00	0,00	0,00	0,00	0,00	6.504,50	6.504,50
2003 / 2.0.0	SOBRE TRANSMISIONES PATRIMONIALES	0,00	0,00	0,00	0,00	0,00	2.745,75	2.745,75
2003 / 2.0.1	SOBRE ACTOS JURIDICOS DOCUMENTADOS	0,00	0,00	0,00	0,00	0,00	3.758,75	3.758,75
2003 / 2.2	CANONES	0,00	0,00	0,00	0,00	0,00	30,28	30,28
2003 / 2.2.0	CANON DE SANEAMIENTO Y DEPURACION	0,00	0,00	0,00	0,00	0,00	30,28	30,28
2003 / 3	TASAS Y OTROS INGRESOS.	0,00	0,00	0,00	0,00	0,00	202.232,93	202.232,93
2003 / 3.8	REINTEGROS.	0,00	0,00	0,00	0,00	0,00	202.232,93	202.232,93
2003 / 3.8.0	DE PAGOS DE EJERCICIOS ANTERIORES	0,00	0,00	0,00	0,00	0,00	202.232,93	202.232,93



Información a fecha: 31/12/2015

Unidad monetaria: Euros


Económico	Explicación	Pendiente de Notificar	Suspendidos	Aplaz./Fracc. Solicitado	Aplaz./Fracc. Concedido	En periodo Voluntario	En periodo Ejecutivo	Total
2003 / 5	INGRESOS PATRIMONIALES.	9.368,19	0,00	0,00	0,00	0,00	0,00	9.368,19
2003 / 5.1	INTERESES DE ANTICIPOS Y PRESTAMOS CONCEDIDOS	8.453,61	0,00	0,00	0,00	0,00	0,00	8.453,61
2003 / 5.1.8	A FAMILIAS E INSTITUCIONES SIN FINES DE LUCRO	8.453,61	0,00	0,00	0,00	0,00	0,00	8.453,61
2003 / 5.1.8.00	VIVIENDA RURAL	2.343,97	0,00	0,00	0,00	0,00	0,00	2.343,97
2003 / 5.1.8.01	OTROS GRUPOS DE VIVIENDAS PROTECCION OFICIAL	6.109,64	0,00	0,00	0,00	0,00	0,00	6.109,64
2003 / 5.4	RENTAS DE BIENES INMUEBLES.	540,49	0,00	0,00	0,00	0,00	0,00	540,49
2003 / 5.4.0	ALQUILERES Y PRODUCTOS DE INMUEBLES.	540,49	0,00	0,00	0,00	0,00	0,00	540,49
2003 / 5.4.0.01	ARRENDAMIENTOS PISOS EN LA C/ MURO DE LA MATA, 8 DE LOGROÑO	540,49	0,00	0,00	0,00	0,00	0,00	540,49
2003 / 5.5	PRODUCTOS DE CONCESIONES Y APROVECHAMIENTOS ESPECIALES.	374,09	0,00	0,00	0,00	0,00	0,00	374,09
2003 / 5.5.0	CONCESIONES ADMINISTRATIVAS.	374,09	0,00	0,00	0,00	0,00	0,00	374,09
2003 / 5.5.0.08	FACTURACION CONSUMO AGUA GRAJERA	374,09	0,00	0,00	0,00	0,00	0,00	374,09
2003 / 8	ACTIVOS FINANCIEROS	9.015,35	0,00	0,00	0,00	0,00	0,00	9.015,35
2003 / 8.3	REINTEGRO DE PRESTAMOS CONCEDIDOS FUERA DEL SECTOR PUBLICO	9.015,35	0,00	0,00	0,00	0,00	0,00	9.015,35
2003 / 8.3.1	A LARGO PLAZO	9.015,35	0,00	0,00	0,00	0,00	0,00	9.015,35
2003 / 8.3.1.00	VIVIENDA RURAL	5.011,55	0,00	0,00	0,00	0,00	0,00	5.011,55
2003 / 8.3.1.01	OTROS GRUPOS DE VIVIENDAS	4.003,80	0,00	0,00	0,00	0,00	0,00	4.003,80
* Total Ejercicio Origen 2003		18.383,54	0,00	0,00	0,00	0,00	208.785,18	227.168,72
2004 / 1	IMPUESTOS DIRECTOS	0,00	34.008,32	0,00	0,00	0,00	277,23	34.285,55
2004 / 1.0	SOBRE LA RENTA	0,00	0,00	0,00	0,00	0,00	119,79	119,79
2004 / 1.0.1	RECARGO SOBRE ACTIVIDADES ECONOMICAS	0,00	0,00	0,00	0,00	0,00	119,79	119,79
2004 / 1.1	SOBRE EL CAPITAL	0,00	34.008,32	0,00	0,00	0,00	157,44	34.165,76
2004 / 1.1.0	IMPUESTO GENERAL SOBRE SUCESIONES Y DONACIONES	0,00	34.008,32	0,00	0,00	0,00	157,44	34.165,76
2004 / 1.1.0.00	SUCESIONES	0,00	34.008,32	0,00	0,00	0,00	157,44	34.165,76
2004 / 2	IMPUESTOS INDIRECTOS	16,09	3.871,87	0,00	0,00	0,00	4.627,78	8.515,74
2004 / 2.0	SOBRE TRANSMISIONES PATRIMONIALES Y ACTOS JURIDICOS DOCUMENTADOS	0,00	3.871,87	0,00	0,00	0,00	4.617,00	8.488,87
2004 / 2.0.0	SOBRE TRANSMISIONES PATRIMONIALES	0,00	1.658,60	0,00	0,00	0,00	4.617,00	6.275,60
2004 / 2.0.1	SOBRE ACTOS JURIDICOS DOCUMENTADOS	0,00	2.213,27	0,00	0,00	0,00	0,00	2.213,27
2004 / 2.2	CANONES	16,09	0,00	0,00	0,00	0,00	10,78	26,87
2004 / 2.2.0	CANON DE SANEAMIENTO Y DEPURACION	16,09	0,00	0,00	0,00	0,00	10,78	26,87
2004 / 3	TASAS Y OTROS INGRESOS.	348,99	0,00	0,00	0,00	0,00	4.096,59	4.445,58
2004 / 3.8	REINTEGROS.	300,00	0,00	0,00	0,00	0,00	0,00	300,00
2004 / 3.8.0	DE PAGOS DE EJERCICIOS ANTERIORES	300,00	0,00	0,00	0,00	0,00	0,00	300,00
2004 / 3.9	OTROS INGRESOS.	48,99	0,00	0,00	0,00	0,00	4.096,59	4.145,58
2004 / 3.9.1	RECARGOS Y MULTAS.	48,99	0,00	0,00	0,00	0,00	4.096,59	4.145,58
2004 / 3.9.1.02	MULTAS Y SANCIONES.	48,99	0,00	0,00	0,00	0,00	4.096,59	4.145,58
2004 / 5	INGRESOS PATRIMONIALES.	10.892,40	0,00	0,00	0,00	0,00	0,00	10.892,40
2004 / 5.1	INTERESES DE ANTICIPOS Y PRESTAMOS CONCEDIDOS	10.522,67	0,00	0,00	0,00	0,00	0,00	10.522,67
2004 / 5.1.8	A FAMILIAS E INSTITUCIONES SIN FINES DE LUCRO	10.522,67	0,00	0,00	0,00	0,00	0,00	10.522,67
2004 / 5.1.8.00	VIVIENDA RURAL	1.935,03	0,00	0,00	0,00	0,00	0,00	1.935,03



Información a fecha: 31/12/2015

Unidad monetaria: Euros

Económico	Explicación	Pendiente de Notificar	Suspendidos	Aplaz./Fracc. Solicitado	Aplaz./Fracc. Concedido	En periodo Voluntario	En periodo Ejecutivo	Total
2004 / 5.1.8.01	OTROS GRUPOS DE VIVIENDAS PROTECCION OFICIAL	8.587,64	0,00	0,00	0,00	0,00	0,00	8.587,64
2004 / 5.4	RENTAS DE BIENES INMUEBLES.	369,73	0,00	0,00	0,00	0,00	0,00	369,73
2004 / 5.4.0	ALQUILERES Y PRODUCTOS DE INMUEBLES.	369,73	0,00	0,00	0,00	0,00	0,00	369,73
2004 / 5.4.0.01	ARRENDAMIENTOS PISOS EN LA C/ MURO DE LA MATA, 8 DE LOGROÑO	369,73	0,00	0,00	0,00	0,00	0,00	369,73
2004 / 7	TRANSFERENCIAS DE CAPITAL.	120.000,00	0,00	0,00	0,00	0,00	0,00	120.000,00
2004 / 7.4	DE COMUNIDADES AUTONOMAS	120.000,00	0,00	0,00	0,00	0,00	0,00	120.000,00
2004 / 7.4.3	DE SOCIEDADES PÚBLICAS	120.000,00	0,00	0,00	0,00	0,00	0,00	120.000,00
2004 / 7.4.3.11	GALICIA	120.000,00	0,00	0,00	0,00	0,00	0,00	120.000,00
2004 / 8	ACTIVOS FINANCIEROS	11.767,57	0,00	0,00	0,00	0,00	0,00	11.767,57
2004 / 8.3	REINTEGRO DE PRESTAMOS CONCEDIDOS FUERA DEL SECTOR PUBLICO	11.767,57	0,00	0,00	0,00	0,00	0,00	11.767,57
2004 / 8.3.1	A LARGO PLAZO	11.767,57	0,00	0,00	0,00	0,00	0,00	11.767,57
2004 / 8.3.1.00	VIVIENDA RURAL	5.420,49	0,00	0,00	0,00	0,00	0,00	5.420,49
2004 / 8.3.1.01	OTROS GRUPOS DE VIVIENDAS	6.347,08	0,00	0,00	0,00	0,00	0,00	6.347,08
* Total Ejercicio Origen 2004		143.025,05	37.880,19	0,00	0,00	0,00	9.001,60	189.906,84
2005 / 1	IMPUESTOS DIRECTOS	0,00	0,00	0,00	0,00	0,00	77,77	77,77
2005 / 1.0	SOBRE LA RENTA	0,00	0,00	0,00	0,00	0,00	77,77	77,77
2005 / 1.0.1	RECARGO SOBRE ACTIVIDADES ECONOMICAS	0,00	0,00	0,00	0,00	0,00	77,77	77,77
2005 / 2	IMPUESTOS INDIRECTOS	2,97	4.122,02	0,00	0,00	0,00	7.629,02	11.754,01
2005 / 2.0	SOBRE TRANSMISIONES PATRIMONIALES Y ACTOS JURIDICOS DOCUMENTADOS	0,00	4.122,02	0,00	0,00	0,00	0,00	4.122,02
2005 / 2.0.0	SOBRE TRANSMISIONES PATRIMONIALES	0,00	4.122,02	0,00	0,00	0,00	0,00	4.122,02
2005 / 2.2	CANONES	2,97	0,00	0,00	0,00	0,00	7.629,02	7.631,99
2005 / 2.2.0	CANON DE SANEAMIENTO Y DEPURACION	2,97	0,00	0,00	0,00	0,00	7.629,02	7.631,99
2005 / 3	TASAS Y OTROS INGRESOS.	239,58	0,00	0,00	0,00	387,83	3.660,79	4.288,20
2005 / 3.3	TASAS FISCALES AFECTADAS EN DECRETOS DE TRANSFERENCIAS.	239,58	0,00	0,00	0,00	0,00	0,00	239,58
2005 / 3.3.3	SALUD	239,58	0,00	0,00	0,00	0,00	0,00	239,58
2005 / 3.3.3.03	TASA 06.04.POR SERVICIOS SANITARIOS	239,58	0,00	0,00	0,00	0,00	0,00	239,58
2005 / 3.9	OTROS INGRESOS.	0,00	0,00	0,00	0,00	387,83	3.660,79	4.048,62
2005 / 3.9.1	RECARGOS Y MULTAS.	0,00	0,00	0,00	0,00	387,83	3.660,79	4.048,62
2005 / 3.9.1.02	MULTAS Y SANCIONES.	0,00	0,00	0,00	0,00	387,83	3.660,79	4.048,62
2005 / 5	INGRESOS PATRIMONIALES.	9.605,75	0,00	0,00	0,00	0,00	0,00	9.605,75
2005 / 5.1	INTERESES DE ANTICIPOS Y PRESTAMOS CONCEDIDOS	9.605,75	0,00	0,00	0,00	0,00	0,00	9.605,75
2005 / 5.1.8	A FAMILIAS E INSTITUCIONES SIN FINES DE LUCRO	9.605,75	0,00	0,00	0,00	0,00	0,00	9.605,75
2005 / 5.1.8.00	VIVIENDA RURAL	1.358,43	0,00	0,00	0,00	0,00	0,00	1.358,43
2005 / 5.1.8.01	OTROS GRUPOS DE VIVIENDAS PROTECCION OFICIAL	8.247,32	0,00	0,00	0,00	0,00	0,00	8.247,32
2005 / 8	ACTIVOS FINANCIEROS	14.901,23	0,00	0,00	0,00	0,00	0,00	14.901,23
2005 / 8.3	REINTEGRO DE PRESTAMOS CONCEDIDOS FUERA DEL SECTOR PUBLICO	14.901,23	0,00	0,00	0,00	0,00	0,00	14.901,23
2005 / 8.3.1	A LARGO PLAZO	14.901,23	0,00	0,00	0,00	0,00	0,00	14.901,23
2005 / 8.3.1.00	VIVIENDA RURAL	7.095,83	0,00	0,00	0,00	0,00	0,00	7.095,83
2005 / 8.3.1.01	OTROS GRUPOS DE VIVIENDAS	7.805,40	0,00	0,00	0,00	0,00	0,00	7.805,40



Información a fecha: 31/12/2015

Unidad monetaria: Euros

Económico	Explicación	Pendiente de Notificar	Suspendidos	Aplaz./Fracc. Solicitado	Aplaz./Fracc. Concedido	En periodo Voluntario	En periodo Ejecutivo	Total
* Total Ejercicio Origen 2005		24.749,53	4.122,02	0,00	0,00	387,83	11.367,58	40.626,96
2006 / 1	IMPUESTOS DIRECTOS	0,00	0,00	0,00	0,00	12.375,81	4.731,69	17.107,50
2006 / 1.0	SOBRE LA RENTA	0,00	0,00	0,00	0,00	0,00	425,18	425,18
2006 / 1.0.1	RECARGO SOBRE ACTIVIDADES ECONOMICAS	0,00	0,00	0,00	0,00	0,00	425,18	425,18
2006 / 1.1	SOBRE EL CAPITAL	0,00	0,00	0,00	0,00	12.375,81	4.306,51	16.682,32
2006 / 1.1.0	IMPUESTO GENERAL SOBRE SUCESIONES Y DONACIONES	0,00	0,00	0,00	0,00	12.375,81	4.306,51	16.682,32
2006 / 1.1.0.00	SUCESIONES	0,00	0,00	0,00	0,00	12.375,81	3.991,57	16.367,38
2006 / 1.1.0.01	DONACIONES	0,00	0,00	0,00	0,00	0,00	314,94	314,94
2006 / 2	IMPUESTOS INDIRECTOS	77,02	0,00	0,00	0,00	0,00	9.662,31	9.739,33
2006 / 2.0	SOBRE TRANSMISIONES PATRIMONIALES Y ACTOS JURIDICOS DOCUMENTADOS	0,00	0,00	0,00	0,00	0,00	9.587,29	9.587,29
2006 / 2.0.0	SOBRE TRANSMISIONES PATRIMONIALES	0,00	0,00	0,00	0,00	0,00	6.093,45	6.093,45
2006 / 2.0.1	SOBRE ACTOS JURIDICOS DOCUMENTADOS	0,00	0,00	0,00	0,00	0,00	3.493,84	3.493,84
2006 / 2.2	CANONES	77,02	0,00	0,00	0,00	0,00	75,02	152,04
2006 / 2.2.0	CANON DE SANEAMIENTO Y DEPURACION	77,02	0,00	0,00	0,00	0,00	75,02	152,04
2006 / 3	TASAS Y OTROS INGRESOS.	287,61	0,00	0,00	0,00	0,00	32.241,33	32.528,94
2006 / 3.1	PRESTACION DE SERVICIOS.	0,00	0,00	0,00	0,00	0,00	30.869,63	30.869,63
2006 / 3.1.1	ASISTENCIA SOCIAL.	0,00	0,00	0,00	0,00	0,00	30.869,63	30.869,63
2006 / 3.1.1.02	RESIDENCIA DE ANCIANOS DE CALA HORRA.	0,00	0,00	0,00	0,00	0,00	4.247,85	4.247,85
2006 / 3.1.1.04	RESIDENCIA TERCERA EDAD DE LARDERO	0,00	0,00	0,00	0,00	0,00	26.621,78	26.621,78
2006 / 3.3	TASAS FISCALES AFECTADAS EN DECRETOS DE TRANSFERENCIAS.	6,28	0,00	0,00	0,00	0,00	0,00	6,28
2006 / 3.3.3	SALUD	6,28	0,00	0,00	0,00	0,00	0,00	6,28
2006 / 3.3.3.03	TASA 06.04.POR SERVICIOS SANITARIOS	6,28	0,00	0,00	0,00	0,00	0,00	6,28
2006 / 3.8	REINTEGROS.	1,10	0,00	0,00	0,00	0,00	0,00	1,10
2006 / 3.8.0	DE PAGOS DE EJERCICIOS ANTERIORES	1,10	0,00	0,00	0,00	0,00	0,00	1,10
2006 / 3.9	OTROS INGRESOS.	280,23	0,00	0,00	0,00	0,00	1.371,70	1.651,93
2006 / 3.9.1	RECARGOS Y MULTAS.	0,00	0,00	0,00	0,00	0,00	1.371,70	1.371,70
2006 / 3.9.1.02	MULTAS Y SANCIONES.	0,00	0,00	0,00	0,00	0,00	1.371,70	1.371,70
2006 / 3.9.9	INGRESOS DIVERSOS.	280,23	0,00	0,00	0,00	0,00	0,00	280,23
2006 / 3.9.9.99	OTROS INGRESOS DIVERSOS	280,23	0,00	0,00	0,00	0,00	0,00	280,23
2006 / 5	INGRESOS PATRIMONIALES.	8.931,69	0,00	0,00	0,00	0,00	0,00	8.931,69
2006 / 5.1	INTERESES DE ANTICIPOS Y PRESTAMOS CONCEDIDOS	8.931,69	0,00	0,00	0,00	0,00	0,00	8.931,69
2006 / 5.1.8	A FAMILIAS E INSTITUCIONES SIN FINES DE LUCRO	8.931,69	0,00	0,00	0,00	0,00	0,00	8.931,69
2006 / 5.1.8.00	VIVIENDA RURAL	603,60	0,00	0,00	0,00	0,00	0,00	603,60
2006 / 5.1.8.01	OTROS GRUPOS DE VIVIENDAS PROTECCION OFICIAL	8.328,09	0,00	0,00	0,00	0,00	0,00	8.328,09
2006 / 7	TRANSFERENCIAS DE CAPITAL.	1.559.099,86	0,00	0,00	0,00	43.363,18	0,00	1.602.463,04
2006 / 7.6	DE CORPORACIONES LOCALES.	362.231,96	0,00	0,00	0,00	43.363,18	0,00	405.595,14
2006 / 7.6.0	DE AYUNTAMIENTOS.	362.231,96	0,00	0,00	0,00	43.363,18	0,00	405.595,14
2006 / 7.6.0.09	OTROS AYUNTAMIENTOS	362.231,96	0,00	0,00	0,00	43.363,18	0,00	405.595,14
2006 / 7.9	DEL EXTERIOR.	1.196.867,90	0,00	0,00	0,00	0,00	0,00	1.196.867,90



Información a fecha: 31/12/2015

Unidad monetaria: Euros


Económico	Explicación	Pendiente de Notificar	Suspendidos	Aplaz./Fracc. Solicitado	Aplaz./Fracc. Concedido	En periodo Voluntario	En periodo Ejecutivo	Total
2006 / 7.9.0	FONDOS F.E.D.E.R.	1.196.867,90	0,00	0,00	0,00	0,00	0,00	1.196.867,90
2006 / 7.9.0.00	OBJETIVO 2	1.196.867,90	0,00	0,00	0,00	0,00	0,00	1.196.867,90
2006 / 8	ACTIVOS FINANCIEROS	16.038,29	0,00	0,00	0,00	0,00	0,00	16.038,29
2006 / 8.3	REINTEGRO DE PRESTAMOS CONCEDIDOS FUERA DEL SECTOR PUBLICO	16.038,29	0,00	0,00	0,00	0,00	0,00	16.038,29
2006 / 8.3.1	A LARGO PLAZO	16.038,29	0,00	0,00	0,00	0,00	0,00	16.038,29
2006 / 8.3.1.00	VIVIENDA RURAL	6.523,87	0,00	0,00	0,00	0,00	0,00	6.523,87
2006 / 8.3.1.01	OTROS GRUPOS DE VIVIENDAS	9.514,42	0,00	0,00	0,00	0,00	0,00	9.514,42
* Total Ejercicio Origen 2006		1.584.434,47	0,00	0,00	0,00	55.738,99	46.635,33	1.686.808,79
2007 / 1	IMPUESTOS DIRECTOS	1.356,97	0,00	0,00	0,00	13.328,85	8.859,00	23.544,82
2007 / 1.0	SOBRE LA RENTA	487,43	0,00	0,00	0,00	363,31	561,44	1.412,18
2007 / 1.0.1	RECARGO SOBRE ACTIVIDADES ECONOMICAS	487,43	0,00	0,00	0,00	363,31	561,44	1.412,18
2007 / 1.1	SOBRE EL CAPITAL	869,54	0,00	0,00	0,00	12.965,54	8.297,56	22.132,64
2007 / 1.1.0	IMPUESTO GENERAL SOBRE SUCESIONES	151,95	0,00	0,00	0,00	0,00	7.925,43	8.077,38
2007 / 1.1.1	IMPUESTO SOBRE EL PATRIMONIO DE LAS PERSONAS FISICAS	0,00	0,00	0,00	0,00	0,00	372,13	372,13
2007 / 1.1.2	IMPUESTO GENERAL SOBRE DONACIONES	717,59	0,00	0,00	0,00	12.965,54	0,00	13.683,13
2007 / 2	IMPUESTOS INDIRECTOS	591,02	0,00	0,00	0,00	12.678,23	24.031,59	37.300,84
2007 / 2.0	SOBRE TRANSMISIONES PATRIMONIALES Y ACTOS JURIDICOS DOCUMENTADOS	591,02	0,00	0,00	0,00	12.678,23	19.095,94	32.365,19
2007 / 2.0.0	SOBRE TRANSMISIONES PATRIMONIALES	591,02	0,00	0,00	0,00	5.853,93	14.509,54	20.954,49
2007 / 2.0.1	SOBRE ACTOS JURIDICOS DOCUMENTADOS	0,00	0,00	0,00	0,00	6.824,30	4.586,40	11.410,70
2007 / 2.2	CANONES	0,00	0,00	0,00	0,00	0,00	4.935,65	4.935,65
2007 / 2.2.0	CANON DE SANEAMIENTO Y DEPURACION	0,00	0,00	0,00	0,00	0,00	4.935,65	4.935,65
2007 / 3	TASAS Y OTROS INGRESOS.	37.674,71	0,00	0,00	0,00	15.685,28	42.437,07	95.797,06
2007 / 3.1	PRESTACION DE SERVICIOS.	37.607,38	0,00	0,00	0,00	15.445,27	26.783,47	79.836,12
2007 / 3.1.1	DE LA CONSEJERIA DE JUVENTUD, FAMILIA Y SERVICIOS SOCIALES	37.607,38	0,00	0,00	0,00	15.445,27	26.783,47	79.836,12
2007 / 3.1.1.02	RESIDENCIA DE ANCIANOS DE CALAHORRA.	0,00	0,00	0,00	0,00	15.445,27	0,00	15.445,27
2007 / 3.1.1.09	LIQUIDACION PRECIOS PÚBL. CENTROS CONCERTADOS	37.607,38	0,00	0,00	0,00	0,00	26.783,47	64.390,85
2007 / 3.3	TASAS FISCALES AFECTADAS EN DECRETOS DE TRANSFERENCIAS.	67,33	0,00	0,00	0,00	0,00	26,70	94,03
2007 / 3.3.2	AGRICULTURA Y DESARROLLO ECONÓMICO	27,77	0,00	0,00	0,00	0,00	0,00	27,77
2007 / 3.3.2.11	TASA 05.11. DE INDUSTRIA	27,77	0,00	0,00	0,00	0,00	0,00	27,77
2007 / 3.3.3	SALUD	39,56	0,00	0,00	0,00	0,00	26,70	66,26
2007 / 3.3.3.03	TASA 06.04.POR SERVICIOS SANITARIOS	39,56	0,00	0,00	0,00	0,00	26,70	66,26
2007 / 3.8	REINTEGROS.	0,00	0,00	0,00	0,00	0,00	5.540,35	5.540,35
2007 / 3.8.0	DE PAGOS DE EJERCICIOS ANTERIORES	0,00	0,00	0,00	0,00	0,00	5.540,35	5.540,35
2007 / 3.9	OTROS INGRESOS.	0,00	0,00	0,00	0,00	240,01	10.086,55	10.326,56
2007 / 3.9.1	RECARGOS Y MULTAS.	0,00	0,00	0,00	0,00	240,01	10.086,55	10.326,56
2007 / 3.9.1.02	MULTAS Y SANCIONES.	0,00	0,00	0,00	0,00	240,01	10.086,55	10.326,56
2007 / 5	INGRESOS PATRIMONIALES.	8.646,25	0,00	0,00	0,00	0,00	0,00	8.646,25
2007 / 5.1	INTERESES DE ANTICIPOS Y PRESTAMOS CONCEDIDOS	8.646,25	0,00	0,00	0,00	0,00	0,00	8.646,25
2007 / 5.1.8	A FAMILIAS E INSTITUCIONES SIN FINES DE LUCRO	8.646,25	0,00	0,00	0,00	0,00	0,00	8.646,25



Información a fecha: 31/12/2015

Unidad monetaria: Euros


Económico	Explicación	Pendiente de Notificar	Suspendidos	Aplaz./Fracc. Solicitado	Aplaz./Fracc. Concedido	En periodo Voluntario	En periodo Ejecutivo	Total
2007 / 5.1.8.00	VIVIENDA RURAL	239,44	0,00	0,00	0,00	0,00	0,00	239,44
2007 / 5.1.8.01	OTROS GRUPOS DE VIVIENDAS PROTECCION OFICIAL	8.406,81	0,00	0,00	0,00	0,00	0,00	8.406,81
2007 / 8	ACTIVOS FINANCIEROS	17.599,22	0,00	0,00	0,00	0,00	0,00	17.599,22
2007 / 8.3	REINTEGRO DE PRESTAMOS CONCEDIDOS FUERA DEL SECTOR PUBLICO	17.599,22	0,00	0,00	0,00	0,00	0,00	17.599,22
2007 / 8.3.1	A LARGO PLAZO	17.599,22	0,00	0,00	0,00	0,00	0,00	17.599,22
2007 / 8.3.1.00	VIVIENDA RURAL	5.750,40	0,00	0,00	0,00	0,00	0,00	5.750,40
2007 / 8.3.1.01	OTROS GRUPOS DE VIVIENDAS	11.848,82	0,00	0,00	0,00	0,00	0,00	11.848,82
* Total Ejercicio Origen 2007		65.868,17	0,00	0,00	0,00	41.692,36	75.327,66	182.888,19
2008 / 1	IMPUESTOS DIRECTOS	0,00	0,00	0,00	0,00	41.857,44	2.220,73	44.078,17
2008 / 1.0	SOBRE LA RENTA	0,00	0,00	0,00	0,00	804,11	772,87	1.576,98
2008 / 1.0.1	RECARGO SOBRE ACTIVIDADES ECONOMICAS	0,00	0,00	0,00	0,00	804,11	772,87	1.576,98
2008 / 1.1	SOBRE EL CAPITAL	0,00	0,00	0,00	0,00	41.053,33	1.447,86	42.501,19
2008 / 1.1.0	IMPUESTO GENERAL SOBRE SUCESIONES	0,00	0,00	0,00	0,00	41.053,33	48,22	41.101,55
2008 / 1.1.2	IMPUESTO GENERAL SOBRE DONACIONES	0,00	0,00	0,00	0,00	0,00	1.399,64	1.399,64
2008 / 2	IMPUESTOS INDIRECTOS	1.072,53	0,00	0,00	0,00	119.528,89	312.054,26	432.655,68
2008 / 2.0	SOBRE TRANSMISIONES PATRIMONIALES Y ACTOS JURIDICOS DOCUMENTADOS	1.072,53	0,00	0,00	0,00	119.299,87	308.799,35	429.171,75
2008 / 2.0.0	SOBRE TRANSMISIONES PATRIMONIALES	1.072,53	0,00	0,00	0,00	53.579,58	211.190,46	265.842,57
2008 / 2.0.1	SOBRE ACTOS JURIDICOS DOCUMENTADOS	0,00	0,00	0,00	0,00	65.720,29	97.608,89	163.329,18
2008 / 2.2	CANONES	0,00	0,00	0,00	0,00	229,02	3.254,91	3.483,93
2008 / 2.2.0	CANON DE SANEAMIENTO Y DEPURACION	0,00	0,00	0,00	0,00	229,02	3.254,91	3.483,93
2008 / 3	TASAS Y OTROS INGRESOS.	78,57	0,00	0,00	0,00	100,00	90.624,66	90.803,23
2008 / 3.1	PRESTACION DE SERVICIOS.	0,00	0,00	0,00	0,00	0,00	68.164,62	68.164,62
2008 / 3.1.1	DE LA CONSEJERIA DE SERVICIOS SOCIALES	0,00	0,00	0,00	0,00	0,00	68.164,62	68.164,62
2008 / 3.1.1.02	RESIDENCIA DE ANCIANOS DE CALAHORRA.	0,00	0,00	0,00	0,00	0,00	68.164,62	68.164,62
2008 / 3.3	TASAS FISCALES AFECTADAS EN DECRETOS DE TRANSFERENCIAS.	0,00	0,00	0,00	0,00	0,00	458,49	458,49
2008 / 3.3.3	SALUD	0,00	0,00	0,00	0,00	0,00	97,10	97,10
2008 / 3.3.3.03	TASA 06.04.POR SERVICIOS SANITARIOS	0,00	0,00	0,00	0,00	0,00	97,10	97,10
2008 / 3.3.9	INDUSTRIA, INNOVACION Y EMPLEO	0,00	0,00	0,00	0,00	0,00	361,39	361,39
2008 / 3.3.9.03	TASA 19.04. DE INDUSTRIA	0,00	0,00	0,00	0,00	0,00	361,39	361,39
2008 / 3.9	OTROS INGRESOS.	78,57	0,00	0,00	0,00	100,00	22.001,55	22.180,12
2008 / 3.9.1	RECARGOS Y MULTAS.	78,57	0,00	0,00	0,00	100,00	22.001,55	22.180,12
2008 / 3.9.1.02	MULTAS Y SANCIONES.	78,57	0,00	0,00	0,00	100,00	22.001,55	22.180,12
2008 / 5	INGRESOS PATRIMONIALES.	8.174,35	0,00	0,00	0,00	0,00	0,00	8.174,35
2008 / 5.1	INTERESES DE ANTICIPOS Y PRESTAMOS CONCEDIDOS	8.170,82	0,00	0,00	0,00	0,00	0,00	8.170,82
2008 / 5.1.8	A FAMILIAS E INSTITUCIONES SIN FINES DE LUCRO	8.170,82	0,00	0,00	0,00	0,00	0,00	8.170,82
2008 / 5.1.8.00	VIVIENDA RURAL	0,35	0,00	0,00	0,00	0,00	0,00	0,35
2008 / 5.1.8.01	OTROS GRUPOS DE VIVIENDAS PROTECCION OFICIAL	8.170,47	0,00	0,00	0,00	0,00	0,00	8.170,47
2008 / 5.2	INTERESES DE DEPOSITOS.	3,53	0,00	0,00	0,00	0,00	0,00	3,53
2008 / 5.2.0	INTERESES DE CUENTAS BANCARIAS	3,53	0,00	0,00	0,00	0,00	0,00	3,53



Información a fecha: 31/12/2015

Unidad monetaria: Euros

Económico	Explicación	Pendiente de Notificar	Suspendidos	Aplaz./Frac. Solicitado	Aplaz./Frac. Concedido	En periodo Voluntario	En periodo Ejecutivo	Total
2008 / 7	TRANSFERENCIAS DE CAPITAL.	386.837,36	0,00	0,00	0,00	635.705,81	0,00	1.022.543,17
2008 / 7.6	DE CORPORACIONES LOCALES.	386.837,36	0,00	0,00	0,00	635.705,81	0,00	1.022.543,17
2008 / 7.6.0	DE AYUNTAMIENTOS.	386.837,36	0,00	0,00	0,00	635.705,81	0,00	1.022.543,17
2008 / 7.6.0.09	OTROS AYUNTAMIENTOS	386.837,36	0,00	0,00	0,00	635.705,81	0,00	1.022.543,17
2008 / 8	ACTIVOS FINANCIEROS	14.489,71	0,00	0,00	0,00	0,00	0,00	14.489,71
2008 / 8.3	REINTEGRO DE PRESTAMOS CONCEDIDOS FUERA DEL SECTOR PUBLICO	14.489,71	0,00	0,00	0,00	0,00	0,00	14.489,71
2008 / 8.3.1	A LARGO PLAZO	14.489,71	0,00	0,00	0,00	0,00	0,00	14.489,71
2008 / 8.3.1.00	VIVIENDA RURAL	645,24	0,00	0,00	0,00	0,00	0,00	645,24
2008 / 8.3.1.01	OTROS GRUPOS DE VIVIENDAS	13.844,47	0,00	0,00	0,00	0,00	0,00	13.844,47
* Total Ejercicio Origen 2008		410.652,52	0,00	0,00	0,00	797.192,14	404.899,65	1.612.744,31
2009 / 1	IMPUESTOS DIRECTOS	0,00	0,00	0,00	0,00	521,58	679.991,74	680.513,32
2009 / 1.0	SOBRE LA RENTA	0,00	0,00	0,00	0,00	521,56	2.433,52	2.955,08
2009 / 1.0.1	RECARGO SOBRE ACTIVIDADES ECONOMICAS	0,00	0,00	0,00	0,00	521,56	2.433,52	2.955,08
2009 / 1.1	SOBRE EL CAPITAL	0,00	0,00	0,00	0,00	0,02	677.558,22	677.558,24
2009 / 1.1.0	IMPUESTO GENERAL SOBRE SUCESIONES	0,00	0,00	0,00	0,00	0,01	645.311,80	645.311,81
2009 / 1.1.2	IMPUESTO GENERAL SOBRE DONACIONES	0,00	0,00	0,00	0,00	0,01	32.246,42	32.246,43
2009 / 2	IMPUESTOS INDIRECTOS	715,11	27.851,17	0,00	0,00	179.243,60	860.855,64	1.068.665,52
2009 / 2.0	SOBRE TRANSMISIONES PATRIMONIALES Y ACTOS JURIDICOS DOCUMENTADOS	681,45	27.851,17	0,00	0,00	172.931,67	833.345,79	1.034.810,08
2009 / 2.0.0	SOBRE TRANSMISIONES PATRIMONIALES	681,45	27.851,17	0,00	0,00	26.873,60	700.669,46	756.075,68
2009 / 2.0.1	SOBRE ACTOS JURIDICOS DOCUMENTADOS	0,00	0,00	0,00	0,00	146.058,07	132.676,33	278.734,40
2009 / 2.2	CANONES	33,66	0,00	0,00	0,00	6.311,93	27.509,85	33.855,44
2009 / 2.2.0	CANON DE SANEAMIENTO Y DEPURACION	33,66	0,00	0,00	0,00	6.311,93	27.509,85	33.855,44
2009 / 3	TASAS Y OTROS INGRESOS.	174,46	6.477,60	0,00	0,00	0,00	117.583,91	124.235,97
2009 / 3.1	PRESTACION DE SERVICIOS.	0,00	0,00	0,00	0,00	0,00	8.185,83	8.185,83
2009 / 3.1.1	DE LA CONSEJERIA DE SERVICIOS SOCIALES	0,00	0,00	0,00	0,00	0,00	8.185,83	8.185,83
2009 / 3.1.1.09	LIQUIDACION PRECIOS PÚBL. CENTROS CONCERTADOS	0,00	0,00	0,00	0,00	0,00	8.185,83	8.185,83
2009 / 3.3	TASAS FISCALES AFECTADAS EN DECRETOS DE TRANSFERENCIAS.	139,17	0,00	0,00	0,00	0,00	540,98	680,15
2009 / 3.3.2	SALUD	0,00	0,00	0,00	0,00	0,00	111,79	111,79
2009 / 3.3.2.03	TASA 06.04 SERVICIOS SANITARIOS	0,00	0,00	0,00	0,00	0,00	111,79	111,79
2009 / 3.3.3	TURISMO, MEDIO AMBIENTE Y POLÍTICA TERRITORIAL	119,50	0,00	0,00	0,00	0,00	0,00	119,50
2009 / 3.3.3.11	TASA 07.12 SERVICIOS MATERIA DE CALIDAD AMBIENTAL	119,50	0,00	0,00	0,00	0,00	0,00	119,50
2009 / 3.3.4	EDUCACION, CULTURA Y DEPORTE	19,67	0,00	0,00	0,00	0,00	0,00	19,67
2009 / 3.3.4.05	TASA 08.06.POR SERVICIOS PRESTADOS EN EL REGISTRO DE LA PROPIEDAD INTELEC	19,67	0,00	0,00	0,00	0,00	0,00	19,67
2009 / 3.3.5	VIVIENDA Y OBRAS PÚBLICAS	0,00	0,00	0,00	0,00	0,00	103,25	103,25
2009 / 3.3.5.07	TASA 09.08. TASA O CANON POR OCUPACION Y APROVECHAMIENTO DE DOMINIO PÚBL	0,00	0,00	0,00	0,00	0,00	103,25	103,25
2009 / 3.3.9	INDUSTRIA, INNOVACION Y EMPLEO	0,00	0,00	0,00	0,00	0,00	325,94	325,94
2009 / 3.3.9.03	TASA 19.04. DE INDUSTRIA	0,00	0,00	0,00	0,00	0,00	325,94	325,94
2009 / 3.8	REINTEGROS.	35,29	0,00	0,00	0,00	0,00	0,00	35,29
2009 / 3.8.0	DE PAGOS DE EJERCICIOS ANTERIORES	35,29	0,00	0,00	0,00	0,00	0,00	35,29



Información a fecha: 31/12/2015

Unidad monetaria: Euros

Económico	Explicación	Pendiente de Notificar	Suspendidos	Aplaz./Fracc. Solicitado	Aplaz./Fracc. Concedido	En periodo Voluntario	En periodo Ejecutivo	Total
2009 / 3.9	OTROS INGRESOS.	0,00	6.477,60	0,00	0,00	0,00	108.857,10	115.334,70
2009 / 3.9.1	RECARGOS Y MULTAS.	0,00	6.477,60	0,00	0,00	0,00	108.857,10	115.334,70
2009 / 3.9.1.02	MULTAS Y SANCIONES.	0,00	6.477,60	0,00	0,00	0,00	108.857,10	115.334,70
2009 / 4	TRANSFERENCIAS CORRIENTES.	1.216.640,19	0,00	0,00	0,00	0,00	0,00	1.216.640,19
2009 / 4.9	DEL EXTERIOR.	1.216.640,19	0,00	0,00	0,00	0,00	0,00	1.216.640,19
2009 / 4.9.0	PROGRAMA OPERATIVO DEL FONDO SOCIAL EUROPEO	1.216.640,19	0,00	0,00	0,00	0,00	0,00	1.216.640,19
2009 / 5	INGRESOS PATRIMONIALES.	9.300,75	0,00	0,00	0,00	0,00	0,00	9.300,75
2009 / 5.1	INTERESES DE ANTICIPOS Y PRESTAMOS CONCEDIDOS	9.295,24	0,00	0,00	0,00	0,00	0,00	9.295,24
2009 / 5.1.8	A FAMILIAS E INSTITUCIONES SIN FINES DE LUCRO	9.295,24	0,00	0,00	0,00	0,00	0,00	9.295,24
2009 / 5.1.8.01	OTROS GRUPOS DE VIVIENDAS PROTECCION OFICIAL	9.295,24	0,00	0,00	0,00	0,00	0,00	9.295,24
2009 / 5.2	INTERESES DE DEPOSITOS.	5,51	0,00	0,00	0,00	0,00	0,00	5,51
2009 / 5.2.0	INTERESES DE CUENTAS BANCARIAS	5,51	0,00	0,00	0,00	0,00	0,00	5,51
2009 / 7	TRANSFERENCIAS DE CAPITAL.	681.586,85	0,00	0,00	0,00	620.853,51	0,00	1.302.440,36
2009 / 7.6	DE CORPORACIONES LOCALES.	0,00	0,00	0,00	0,00	620.853,51	0,00	620.853,51
2009 / 7.6.0	DE AYUNTAMIENTOS.	0,00	0,00	0,00	0,00	620.853,51	0,00	620.853,51
2009 / 7.6.0.09	OTROS AYUNTAMIENTOS	0,00	0,00	0,00	0,00	620.853,51	0,00	620.853,51
2009 / 7.9	DEL EXTERIOR.	681.586,85	0,00	0,00	0,00	0,00	0,00	681.586,85
2009 / 7.9.0	PROGRAMA OPERATIVO FEDER	681.586,85	0,00	0,00	0,00	0,00	0,00	681.586,85
2009 / 7.9.0.01	PROGRAMA OPERATIVO 2000-2006	681.586,85	0,00	0,00	0,00	0,00	0,00	681.586,85
2009 / 8	ACTIVOS FINANCIEROS	19.575,51	0,00	0,00	0,00	0,00	0,00	19.575,51
2009 / 8.3	REINTEGRO DE PRESTAMOS CONCEDIDOS FUERA DEL SECTOR PUBLICO	19.575,51	0,00	0,00	0,00	0,00	0,00	19.575,51
2009 / 8.3.1	A LARGO PLAZO	19.575,51	0,00	0,00	0,00	0,00	0,00	19.575,51
2009 / 8.3.1.01	OTROS GRUPOS DE VIVIENDAS	19.575,51	0,00	0,00	0,00	0,00	0,00	19.575,51
* Total Ejercicio Origen 2009		1.927.992,87	34.328,77	0,00	0,00	800.618,69	1.658.431,29	4.421.371,62
2010 / 1	IMPUESTOS DIRECTOS	0,00	0,00	0,00	0,00	6.671,23	83.075,74	89.746,97
2010 / 1.0	SOBRE LA RENTA	0,00	0,00	0,00	0,00	1.278,54	1.358,73	2.637,27
2010 / 1.0.1	RECARGO SOBRE ACTIVIDADES ECONOMICAS	0,00	0,00	0,00	0,00	1.278,54	1.358,73	2.637,27
2010 / 1.1	SOBRE EL CAPITAL	0,00	0,00	0,00	0,00	5.392,69	81.717,01	87.109,70
2010 / 1.1.0	IMPUESTO GENERAL SOBRE SUCESIONES	0,00	0,00	0,00	0,00	3.905,09	56.342,06	60.247,15
2010 / 1.1.2	IMPUESTO GENERAL SOBRE DONACIONES	0,00	0,00	0,00	0,00	1.487,60	25.374,95	26.862,55
2010 / 2	IMPUESTOS INDIRECTOS	3.891,09	25.330,30	0,00	0,00	383.784,67	1.821.087,99	2.234.094,05
2010 / 2.0	SOBRE TRANSMISIONES PATRIMONIALES Y ACTOS JURIDICOS DOCUMENTADOS	3.879,82	25.330,30	0,00	0,00	383.648,95	1.800.432,63	2.213.291,70
2010 / 2.0.0	SOBRE TRANSMISIONES PATRIMONIALES	3.849,89	22.674,10	0,00	0,00	265.093,56	1.211.278,64	1.502.896,19
2010 / 2.0.1	SOBRE ACTOS JURIDICOS DOCUMENTADOS	29,93	2.656,20	0,00	0,00	118.555,39	589.153,99	710.395,51
2010 / 2.2	CANONES	11,27	0,00	0,00	0,00	135,72	18.726,84	18.873,83
2010 / 2.2.0	CANON DE SANEAMIENTO Y DEPURACION	11,27	0,00	0,00	0,00	135,72	18.726,84	18.873,83
2010 / 2.9	TRIBUTOS EXTINGUIDOS.	0,00	0,00	0,00	0,00	0,00	1.928,52	1.928,52
2010 / 2.9.0	TRIBUTOS EXTINGUIDOS.	0,00	0,00	0,00	0,00	0,00	1.928,52	1.928,52
2010 / 2.9.0.00	IMPUESTOS SOBRE EL PATRIMONIO	0,00	0,00	0,00	0,00	0,00	1.928,52	1.928,52



Información a fecha: 31/12/2015

Unidad monetaria: Euros

Económico	Explicación	Pendiente de Notificar	Suspendidos	Aplaz./Fracc. Solicitado	Aplaz./Fracc. Concedido	En periodo Voluntario	En periodo Ejecutivo	Total
2010 / 3	TASAS Y OTROS INGRESOS	12.825,14	1.880,32	0,00	0,00	510,02	363.363,07	378.578,55
2010 / 3.1	PRESTACION DE SERVICIOS.	0,00	0,00	0,00	0,00	0,00	83.189,47	83.189,47
2010 / 3.1.1	DE LA CONSEJERIA DE SERVICIOS SOCIALES	0,00	0,00	0,00	0,00	0,00	83.189,47	83.189,47
2010 / 3.1.1.09	LIQUIDACION PRECIOS PÚBL. CENTROS CONCERTADOS	0,00	0,00	0,00	0,00	0,00	83.189,47	83.189,47
2010 / 3.3	TASAS FISCALES AFECTADAS EN DECRETOS DE TRANSFERENCIAS.	2.486,30	0,00	0,00	0,00	0,02	3.806,24	6.292,56
2010 / 3.3.2	SALUD	2.486,30	0,00	0,00	0,00	0,02	3.704,78	6.191,10
2010 / 3.3.2.03	TASA 06.04 POR SERVICIOS SANITARIOS	2.486,30	0,00	0,00	0,00	0,02	3.704,78	6.191,10
2010 / 3.3.9	INDUSTRIA, INNOVACION Y EMPLEO	0,00	0,00	0,00	0,00	0,00	101,46	101,46
2010 / 3.3.9.03	TASA 19.04. DE INDUSTRIA	0,00	0,00	0,00	0,00	0,00	101,46	101,46
2010 / 3.8	REINTEGROS.	6.011,84	0,00	0,00	0,00	0,00	4.183,34	10.195,18
2010 / 3.8.0	DE PAGOS DE EJERCICIOS ANTERIORES	6.011,84	0,00	0,00	0,00	0,00	4.183,34	10.195,18
2010 / 3.9	OTROS INGRESOS.	4.327,00	1.880,32	0,00	0,00	510,00	272.184,02	278.901,34
2010 / 3.9.1	RECARGOS Y MULTAS.	2.102,00	1.880,32	0,00	0,00	510,00	272.184,02	276.676,34
2010 / 3.9.1.01	INTERESES DE DEMORA.	0,00	1.880,32	0,00	0,00	0,00	6.351,60	8.231,92
2010 / 3.9.1.02	MULTAS Y SANCIONES.	2.102,00	0,00	0,00	0,00	510,00	265.832,42	268.444,42
2010 / 3.9.9	INGRESOS DIVERSOS.	2.225,00	0,00	0,00	0,00	0,00	0,00	2.225,00
2010 / 3.9.9.04	OTRAS INDEMNIZACIONES	2.225,00	0,00	0,00	0,00	0,00	0,00	2.225,00
2010 / 5	INGRESOS PATRIMONIALES	10.548,29	0,00	0,00	0,00	0,00	0,00	10.548,29
2010 / 5.1	INTERESES DE ANTICIPOS Y PRESTAMOS CONCEDIDOS	10.547,30	0,00	0,00	0,00	0,00	0,00	10.547,30
2010 / 5.1.8	A FAMILIAS E INSTITUCIONES SIN FINES DE LUCRO	10.547,30	0,00	0,00	0,00	0,00	0,00	10.547,30
2010 / 5.1.8.01	OTROS GRUPOS DE VIVIENDAS PROTECCION OFICIAL	10.547,30	0,00	0,00	0,00	0,00	0,00	10.547,30
2010 / 5.2	INTERESES DE DEPOSITOS.	0,99	0,00	0,00	0,00	0,00	0,00	0,99
2010 / 5.2.0	INTERESES DE CUENTAS BANCARIAS	0,99	0,00	0,00	0,00	0,00	0,00	0,99
2010 / 7	TRANSFERENCIAS DE CAPITAL	0,00	0,00	0,00	0,00	190.256,74	0,00	190.256,74
2010 / 7.6	DE CORPORACIONES LOCALES.	0,00	0,00	0,00	0,00	190.256,74	0,00	190.256,74
2010 / 7.6.0	DE AYUNTAMIENTOS.	0,00	0,00	0,00	0,00	190.256,74	0,00	190.256,74
2010 / 7.6.0.09	OTROS AYUNTAMIENTOS	0,00	0,00	0,00	0,00	190.256,74	0,00	190.256,74
2010 / 8	ACTIVOS FINANCIEROS	28.074,94	0,00	0,00	0,00	0,00	0,00	28.074,94
2010 / 8.3	REINTEGRO DE PRESTAMOS CONCEDIDOS FUERA DEL SECTOR PUBLICO	28.074,94	0,00	0,00	0,00	0,00	0,00	28.074,94
2010 / 8.3.1	A LARGO PLAZO	28.074,94	0,00	0,00	0,00	0,00	0,00	28.074,94
2010 / 8.3.1.01	OTROS GRUPOS DE VIVIENDAS	28.074,94	0,00	0,00	0,00	0,00	0,00	28.074,94
* Total Ejercicio Origen 2010		55.339,46	27.210,62	0,00	0,00	581.222,66	2.267.526,80	2.931.299,54
2011 / 1	IMPUESTOS DIRECTOS	0,32	1.538,77	0,00	0,00	42.370,70	80.630,30	124.540,09
2011 / 1.0	SOBRE LA RENTA	0,00	0,00	0,00	0,00	450,70	2.399,50	2.850,20
2011 / 1.0.1	RECARGO SOBRE ACTIVIDADES ECONOMICAS	0,00	0,00	0,00	0,00	450,70	2.399,50	2.850,20
2011 / 1.1	SOBRE EL CAPITAL	0,32	1.538,77	0,00	0,00	41.920,00	78.230,80	121.689,89
2011 / 1.1.0	IMPUESTO GENERAL SOBRE SUCESIONES	0,32	0,00	0,00	0,00	2.416,03	68.837,38	71.253,73
2011 / 1.1.2	IMPUESTO GENERAL SOBRE DONACIONES	0,00	1.538,77	0,00	0,00	39.503,97	9.393,42	50.436,16
2011 / 2	IMPUESTOS INDIRECTOS	1.167,25	72.900,60	0,00	0,00	130.428,08	1.946.785,01	2.151.280,94



Información a fecha: 31/12/2015

Unidad monetaria: Euros

Económico	Explicación	Pendiente de Notificar	Suspendidos	Aplaz./Fracc. Solicitado	Aplaz./Fracc. Concedido	En periodo Voluntario	En periodo Ejecutivo	Total
2011 / 2.0	SOBRE TRANSMISIONES PATRIMONIALES Y ACTOS JURIDICOS DOCUMENTADOS	1.145,59	72.900,60	0,00	0,00	130.156,01	1.880.237,34	2.084.439,54
2011 / 2.0.0	SOBRE TRANSMISIONES PATRIMONIALES	1.145,59	57.157,13	0,00	0,00	24.455,67	838.350,84	921.109,23
2011 / 2.0.1	SOBRE ACTOS JURIDICOS DOCUMENTADOS	0,00	15.743,47	0,00	0,00	105.700,34	1.041.886,50	1.163.330,31
2011 / 2.1	TRIBUTOS SOBRE EL JUEGO	0,00	0,00	0,00	0,00	0,00	32.082,50	32.082,50
2011 / 2.1.0	TRIBUTOS SOBRE EL JUEGO	0,00	0,00	0,00	0,00	0,00	32.082,50	32.082,50
2011 / 2.2	CANONES	21,66	0,00	0,00	0,00	272,07	34.465,17	34.758,90
2011 / 2.2.0	CANON DE SANEAMIENTO Y DEPURACION	21,66	0,00	0,00	0,00	272,07	34.465,17	34.758,90
2011 / 3	TASAS Y OTROS INGRESOS	41.935,06	0,00	0,00	0,00	127.720,14	818.821,80	988.477,00
2011 / 3.1	PRESTACION DE SERVICIOS.	6.891,73	0,00	0,00	0,00	28.615,49	527.968,29	563.475,51
2011 / 3.1.1	DE LA CONSEJERIA DE SERVICIOS SOCIALES	6.891,73	0,00	0,00	0,00	28.615,49	527.968,29	563.475,51
2011 / 3.1.1.02	RESIDENCIA DE ANCIANOS DE CALAHORRA.	0,00	0,00	0,00	0,00	0,00	80.432,53	80.432,53
2011 / 3.1.1.09	LIQUIDACION PRECIOS PÚBL. CENTROS CONCERTADOS	6.891,73	0,00	0,00	0,00	28.615,49	447.535,76	483.042,98
2011 / 3.3	TASAS FISCALES AFECTADAS EN DECRETOS DE TRANSFERENCIAS.	0,00	0,00	0,00	0,00	120,61	3.880,59	4.001,20
2011 / 3.3.1	AGRICULTURA, GANADERÍA Y DESARROLLO RURAL	0,00	0,00	0,00	0,00	0,00	86,46	86,46
2011 / 3.3.1.04	TASA 05.04 POR LA PRESTAC.DE SERV.DEL LABORAT.DE ANALISIS AGRARIOS	0,00	0,00	0,00	0,00	0,00	86,46	86,46
2011 / 3.3.2	SALUD	0,00	0,00	0,00	0,00	35,96	3.187,91	3.223,87
2011 / 3.3.2.03	TASA 06.04 POR SERVICIOS SANITARIOS	0,00	0,00	0,00	0,00	35,96	3.187,91	3.223,87
2011 / 3.3.3	TURISMO, MEDIO AMBIENTE Y POLÍTICA TERRITORIAL	0,00	0,00	0,00	0,00	0,00	242,02	242,02
2011 / 3.3.3.21	TASA 07.22 POR ACTUACIONES DE GESTION DE EXPLOTACIONES MINERAS	0,00	0,00	0,00	0,00	0,00	242,02	242,02
2011 / 3.3.9	INDUSTRIA, INNOVACION Y EMPLEO	0,00	0,00	0,00	0,00	84,65	364,20	448,85
2011 / 3.3.9.03	TASA 19.04. DE INDUSTRIA	0,00	0,00	0,00	0,00	84,65	364,20	448,85
2011 / 3.8	REINTEGROS.	4.643,33	0,00	0,00	0,00	0,00	26.616,52	31.259,85
2011 / 3.8.0	DE PAGOS DE EJERCICIOS ANTERIORES	4.643,33	0,00	0,00	0,00	0,00	26.616,52	31.259,85
2011 / 3.9	OTROS INGRESOS.	30.400,00	0,00	0,00	0,00	98.984,04	260.356,40	389.740,44
2011 / 3.9.1	RECARGOS Y MULTAS.	30.400,00	0,00	0,00	0,00	98.984,04	259.990,42	389.374,46
2011 / 3.9.1.01	INTERESES DE DEMORA.	0,00	0,00	0,00	0,00	98.684,02	0,00	98.684,02
2011 / 3.9.1.02	MULTAS Y SANCIONES.	30.400,00	0,00	0,00	0,00	300,02	259.990,42	290.690,44
2011 / 3.9.9	INGRESOS DIVERSOS.	0,00	0,00	0,00	0,00	0,00	365,98	365,98
2011 / 3.9.9.02	COSTAS JUDICIALES.	0,00	0,00	0,00	0,00	0,00	365,98	365,98
2011 / 5	INGRESOS PATRIMONIALES	10.758,31	0,00	0,00	0,00	0,00	4.404,81	15.163,12
2011 / 5.1	INTERESES DE ANTICIPOS Y PRESTAMOS CONCEDIDOS	10.158,31	0,00	0,00	0,00	0,00	0,00	10.158,31
2011 / 5.1.8	A FAMILIAS E INSTITUCIONES SIN FINES DE LUCRO	10.158,31	0,00	0,00	0,00	0,00	0,00	10.158,31
2011 / 5.1.8.01	OTROS GRUPOS DE VIVIENDAS PROTECCION OFICIAL	10.158,31	0,00	0,00	0,00	0,00	0,00	10.158,31
2011 / 5.5	PRODUCTOS DE CONCESIONES Y APROVECHAMIENTOS ESPECIALES.	600,00	0,00	0,00	0,00	0,00	4.404,81	5.004,81
2011 / 5.5.0	CONCESIONES ADMINISTRATIVAS.	600,00	0,00	0,00	0,00	0,00	0,00	600,00
2011 / 5.5.0.99	OTRAS CONCESIONES	600,00	0,00	0,00	0,00	0,00	0,00	600,00
2011 / 5.5.1	APROVECHAMIENTOS ESPECIALES.	0,00	0,00	0,00	0,00	0,00	4.404,81	4.404,81
2011 / 5.5.1.01	APROVECHAMIENTO DE MONTES COMUNIDAD AUTONOMA DE LA RIOJA.	0,00	0,00	0,00	0,00	0,00	4.404,81	4.404,81
2011 / 7	TRANSFERENCIAS DE CAPITAL	0,00	0,00	0,00	0,00	160.504,49	0,00	160.504,49
2011 / 7.6	DE CORPORACIONES LOCALES.	0,00	0,00	0,00	0,00	160.504,49	0,00	160.504,49



Información a fecha: 31/12/2015

Unidad monetaria: Euros

Económico	Explicación	Pendiente de Notificar	Suspendidos	Aplaz./Frac. Solicitado	Aplaz./Frac. Concedido	En periodo Voluntario	En periodo Ejecutivo	Total
2011 / 7.6.0	DE AYUNTAMIENTOS.	0,00	0,00	0,00	0,00	160.504,49	0,00	160.504,49
2011 / 7.6.0.09	OTROS AYUNTAMIENTOS	0,00	0,00	0,00	0,00	160.504,49	0,00	160.504,49
2011 / 8	ACTIVOS FINANCIEROS	35.445,05	0,00	0,00	0,00	0,00	0,00	35.445,05
2011 / 8.3	REINTEGRO DE PRESTAMOS CONCEDIDOS FUERA DEL SECTOR PUBLICO	35.445,05	0,00	0,00	0,00	0,00	0,00	35.445,05
2011 / 8.3.1	A LARGO PLAZO	35.445,05	0,00	0,00	0,00	0,00	0,00	35.445,05
2011 / 8.3.1.01	OTROS GRUPOS DE VIVIENDAS	35.445,05	0,00	0,00	0,00	0,00	0,00	35.445,05
* Total Ejercicio Origen 2011		89.305,99	74.439,37	0,00	0,00	461.023,41	2.850.641,92	3.475.410,69
2012 / 1	IMPUESTOS DIRECTOS	848,96	0,00	0,00	0,00	154.892,23	876.669,84	1.032.411,03
2012 / 1.0	SOBRE LA RENTA	16,54	0,00	0,00	0,00	2.377,69	3.241,97	5.636,20
2012 / 1.0.1	RECARGO SOBRE ACTIVIDADES ECONOMICAS	16,54	0,00	0,00	0,00	2.377,69	3.241,97	5.636,20
2012 / 1.1	SOBRE EL CAPITAL	832,42	0,00	0,00	0,00	152.514,54	873.427,87	1.026.774,83
2012 / 1.1.0	IMPUESTO GENERAL SOBRE SUCESIONES	0,00	0,00	0,00	0,00	51.336,31	330.804,63	382.140,94
2012 / 1.1.1	IMPUESTO EXTRAORDINARIO SOBRE EL PATRIMONIO NETO	1,00	0,00	0,00	0,00	0,00	0,00	1,00
2012 / 1.1.2	IMPUESTO GENERAL SOBRE DONACIONES	831,42	0,00	0,00	0,00	101.178,23	542.623,24	644.632,89
2012 / 2	IMPUESTOS INDIRECTOS	6.076,99	15.964,15	0,00	0,00	258.174,47	1.370.715,04	1.650.930,65
2012 / 2.0	SOBRE TRANSMISIONES PATRIMONIALES Y ACTOS JURIDICOS DOCUMENTADOS	6.076,99	15.964,15	0,00	0,00	258.113,15	1.137.695,15	1.417.849,44
2012 / 2.0.0	SOBRE TRANSMISIONES PATRIMONIALES	6.076,99	10.108,08	0,00	0,00	105.689,16	354.816,33	476.690,56
2012 / 2.0.1	SOBRE ACTOS JURIDICOS DOCUMENTADOS	0,00	5.856,07	0,00	0,00	152.423,99	782.878,82	941.158,88
2012 / 2.1	TRIBUTOS SOBRE EL JUEGO	0,00	0,00	0,00	0,00	0,00	71.100,00	71.100,00
2012 / 2.1.0	TRIBUTOS SOBRE EL JUEGO	0,00	0,00	0,00	0,00	0,00	71.100,00	71.100,00
2012 / 2.2	CANONES	0,00	0,00	0,00	0,00	61,32	161.919,89	161.981,21
2012 / 2.2.0	CANON DE SANEAMIENTO Y DEPURACION	0,00	0,00	0,00	0,00	61,32	161.919,89	161.981,21
2012 / 3	TASAS Y OTROS INGRESOS	29.137,02	0,00	0,00	0,00	54.482,22	1.174.900,59	1.258.519,83
2012 / 3.1	PRESTACION DE SERVICIOS.	0,00	0,00	0,00	0,00	47.669,28	683.543,22	731.212,50
2012 / 3.1.1	DE LA CONSEJERIA DE SALUD Y SERVICIOS SOCIALES	0,00	0,00	0,00	0,00	47.669,28	683.543,22	731.212,50
2012 / 3.1.1.02	RESIDENCIA DE ANCIANOS DE CALAHORRA.	0,00	0,00	0,00	0,00	0,00	7.595,06	7.595,06
2012 / 3.1.1.09	LIQUIDACION PRECIOS PÚBL. CENTROS CONCERTADOS	0,00	0,00	0,00	0,00	47.669,28	675.948,16	723.617,44
2012 / 3.3	TASAS FISCALES AFECTADAS EN DECRETOS DE TRANSFERENCIAS.	118,82	0,00	0,00	0,00	116,72	7.999,44	8.234,98
2012 / 3.3.1	AGRICULTURA, GANADERÍA Y MEDIO AMBIENTE	30,50	0,00	0,00	0,00	0,00	0,00	30,50
2012 / 3.3.1.19	TASA 05.19 SERVICIOS MATERIA CALIDAD AMBIENTAL	30,50	0,00	0,00	0,00	0,00	0,00	30,50
2012 / 3.3.2	SALUD Y SERVICIOS SOCIALES	80,42	0,00	0,00	0,00	116,72	7.536,01	7.733,15
2012 / 3.3.2.03	TASA 06.04 POR SERVICIOS SANITARIOS	80,42	0,00	0,00	0,00	116,72	7.536,01	7.733,15
2012 / 3.3.8	PRESIDENCIA Y JUSTICIA	7,90	0,00	0,00	0,00	0,00	0,00	7,90
2012 / 3.3.8.04	TASA 14.05. TASA POR AUTORIZACIONES	7,90	0,00	0,00	0,00	0,00	0,00	7,90
2012 / 3.3.9	INDUSTRIA, INNOVACION Y EMPLEO	0,00	0,00	0,00	0,00	0,00	463,43	463,43
2012 / 3.3.9.03	TASA 19.04. DE INDUSTRIA	0,00	0,00	0,00	0,00	0,00	463,43	463,43
2012 / 3.8	REINTEGROS.	12.482,20	0,00	0,00	0,00	4.150,72	57.220,06	73.852,98
2012 / 3.8.0	DE PAGOS DE EJERCICIOS ANTERIORES	12.482,20	0,00	0,00	0,00	4.150,72	57.220,06	73.852,98
2012 / 3.9	OTROS INGRESOS.	16.536,00	0,00	0,00	0,00	2.545,50	426.137,87	445.219,37



Información a fecha: 31/12/2015

Unidad monetaria: Euros

Económico	Explicación	Pendiente de Notificar	Suspendidos	Aplaz./Fracc. Solicitado	Aplaz./Fracc. Concedido	En periodo Voluntario	En periodo Ejecutivo	Total
2012 / 3.9.1	RECARGOS Y MULTAS.	16.534,70	0,00	0,00	0,00	2.545,50	421.430,46	440.510,66
2012 / 3.9.1.01	INTERESES DE DEMORA.	0,00	0,00	0,00	0,00	0,00	471,48	471,48
2012 / 3.9.1.02	MULTAS Y SANCIONES.	16.534,70	0,00	0,00	0,00	2.545,50	420.958,98	440.039,18
2012 / 3.9.9	INGRESOS DIVERSOS.	1,30	0,00	0,00	0,00	0,00	4.707,41	4.708,71
2012 / 3.9.9.01	RECURSOS EVENTUALES.	1,30	0,00	0,00	0,00	0,00	0,00	1,30
2012 / 3.9.9.02	COSTAS JUDICIALES.	0,00	0,00	0,00	0,00	0,00	2.392,00	2.392,00
2012 / 3.9.9.04	OTRAS INDEMNIZACIONES	0,00	0,00	0,00	0,00	0,00	2.315,41	2.315,41
2012 / 5	INGRESOS PATRIMONIALES	15.340,39	0,00	0,00	0,00	0,00	0,00	15.340,39
2012 / 5.1	INTERESES DE ANTICIPOS Y PRESTAMOS CONCEDIDOS	9.944,36	0,00	0,00	0,00	0,00	0,00	9.944,36
2012 / 5.1.8	A FAMILIAS E INSTITUCIONES SIN FINES DE LUCRO	9.944,36	0,00	0,00	0,00	0,00	0,00	9.944,36
2012 / 5.1.8.01	OTROS GRUPOS DE VIVIENDAS PROTECCION OFICIAL	9.944,36	0,00	0,00	0,00	0,00	0,00	9.944,36
2012 / 5.4	RENTAS DE BIENES INMUEBLES.	0,35	0,00	0,00	0,00	0,00	0,00	0,35
2012 / 5.4.0	ALQUILERES Y PRODUCTOS DE INMUEBLES.	0,35	0,00	0,00	0,00	0,00	0,00	0,35
2012 / 5.4.0.08	ALQUILERES LOCALES COMERCIALES.	0,35	0,00	0,00	0,00	0,00	0,00	0,35
2012 / 5.5	PRODUCTOS DE CONCESIONES Y APROVECHAMIENTOS ESPECIALES.	5.395,68	0,00	0,00	0,00	0,00	0,00	5.395,68
2012 / 5.5.0	CONCESIONES ADMINISTRATIVAS.	5.395,68	0,00	0,00	0,00	0,00	0,00	5.395,68
2012 / 5.5.0.06	EXPLOTACION HOSTERIA SAN MILLAN	5.395,68	0,00	0,00	0,00	0,00	0,00	5.395,68
2012 / 7	TRANSFERENCIAS DE CAPITAL	7.222.938,88	0,00	0,00	0,00	0,00	0,00	7.222.938,88
2012 / 7.0	DE LA ADMINISTRACION DEL ESTADO.	1.302,63	0,00	0,00	0,00	0,00	0,00	1.302,63
2012 / 7.0.1	DE DEPARTAMENTOS MINISTERIALES	1.302,63	0,00	0,00	0,00	0,00	0,00	1.302,63
2012 / 7.0.1.01	AGRICULTURA, ALIMENTACIÓN Y MEDIO AMBIENTE	1.302,63	0,00	0,00	0,00	0,00	0,00	1.302,63
2012 / 7.6	DE CORPORACIONES LOCALES.	68.035,11	0,00	0,00	0,00	0,00	0,00	68.035,11
2012 / 7.6.0	DE AYUNTAMIENTOS.	68.035,11	0,00	0,00	0,00	0,00	0,00	68.035,11
2012 / 7.6.0.09	OTROS AYUNTAMIENTOS	68.035,11	0,00	0,00	0,00	0,00	0,00	68.035,11
2012 / 7.9	DEL EXTERIOR.	7.153.601,14	0,00	0,00	0,00	0,00	0,00	7.153.601,14
2012 / 7.9.0	PROGRAMA OPERATIVO FONDO EUROPEO DE DESARROLLO REGIONAL FEDER	7.153.601,14	0,00	0,00	0,00	0,00	0,00	7.153.601,14
2012 / 7.9.0.00	PROGRAMA COMPETITIVIDAD REGIONAL Y EMPLEO	7.153.601,14	0,00	0,00	0,00	0,00	0,00	7.153.601,14
2012 / 8	ACTIVOS FINANCIEROS	35.682,75	0,00	0,00	0,00	0,00	0,00	35.682,75
2012 / 8.3	REINTEGRO DE PRESTAMOS CONCEDIDOS FUERA DEL SECTOR PUBLICO	35.682,75	0,00	0,00	0,00	0,00	0,00	35.682,75
2012 / 8.3.1	A LARGO PLAZO	35.682,75	0,00	0,00	0,00	0,00	0,00	35.682,75
2012 / 8.3.1.01	OTROS GRUPOS DE VIVIENDAS	35.682,75	0,00	0,00	0,00	0,00	0,00	35.682,75
* Total Ejercicio Origen 2012		7.310.024,99	15.964,15	0,00	0,00	467.548,92	3.422.285,47	11.215.823,53
2013 / 1	IMPUESTOS DIRECTOS	650,02	156.078,47	0,00	0,00	14.754,74	679.852,53	851.335,76
2013 / 1.0	SOBRE LA RENTA	28,89	0,00	0,00	0,00	7.235,05	5.158,06	12.422,00
2013 / 1.0.1	RECARGO SOBRE ACTIVIDADES ECONOMICAS	28,89	0,00	0,00	0,00	7.235,05	5.158,06	12.422,00
2013 / 1.1	SOBRE EL CAPITAL	621,13	156.078,47	0,00	0,00	7.519,69	674.694,47	838.913,76
2013 / 1.1.0	IMPUESTO SOBRE SUCESIONES	143,19	29.023,34	0,00	0,00	7.519,69	637.130,66	673.816,88
2013 / 1.1.1	IMPUESTO SOBRE EL PATRIMONIO	477,94	0,00	0,00	0,00	0,00	620,33	1.098,27
2013 / 1.1.2	IMPUESTO SOBRE DONACIONES	0,00	127.055,13	0,00	0,00	0,00	36.943,48	163.998,61



Información a fecha: 31/12/2015

Unidad monetaria: Euros

Económico	Explicación	Pendiente de Notificar	Suspendidos	Aplaz./Fracc. Solicitado	Aplaz./Fracc. Concedido	En periodo Voluntario	En periodo Ejecutivo	Total
2013 / 2	IMPUESTOS INDIRECTOS	73.209,31	505.866,57	0,00	0,00	132.547,54	1.624.796,00	2.336.419,42
2013 / 2.0	SOBRE TRANSMISIONES PATRIMONIALES Y ACTOS JURIDICOS DOCUMENTADOS	73.209,31	505.866,57	0,00	0,00	132.213,12	1.389.141,39	2.100.430,39
2013 / 2.0.0	SOBRE TRANSMISIONES PATRIMONIALES	69.533,22	334.652,48	0,00	0,00	41.063,28	211.288,06	656.537,04
2013 / 2.0.1	SOBRE ACTOS JURIDICOS DOCUMENTADOS	3.676,09	171.214,09	0,00	0,00	91.149,84	1.177.853,33	1.443.893,35
2013 / 2.1	TRIBUTOS SOBRE EL JUEGO	0,00	0,00	0,00	0,00	0,00	68.841,81	68.841,81
2013 / 2.1.0	TRIBUTOS SOBRE EL JUEGO	0,00	0,00	0,00	0,00	0,00	68.841,81	68.841,81
2013 / 2.2	CANONES	0,00	0,00	0,00	0,00	334,42	166.812,80	167.147,22
2013 / 2.2.0	CANON DE SANEAMIENTO Y DEPURACION	0,00	0,00	0,00	0,00	334,42	166.812,80	167.147,22
2013 / 3	TASAS Y OTROS INGRESOS	10.014,58	43,26	0,00	0,00	86.955,50	1.169.567,57	1.266.580,91
2013 / 3.1	PRESTACION DE SERVICIOS	0,00	0,00	0,00	0,00	472,15	374.587,79	375.059,94
2013 / 3.1.1	SERVICIOS DE SERVICIOS SOCIALES	0,00	0,00	0,00	0,00	472,15	372.105,75	372.577,90
2013 / 3.1.1.02	RESIDENCIA DE ANCIANOS DE CALAHORRA	0,00	0,00	0,00	0,00	472,15	0,00	472,15
2013 / 3.1.1.04	RESIDENCIA TERCERA EDAD DE LARDERO	0,00	0,00	0,00	0,00	0,00	78.278,28	78.278,28
2013 / 3.1.1.09	LIQUIDACION PRECIOS PÚBL. CENTROS CONCERTADOS	0,00	0,00	0,00	0,00	0,00	293.248,60	293.248,60
2013 / 3.1.1.10	CENTROS DE DÍA SERVICIO DE PERSONAS MAYORES	0,00	0,00	0,00	0,00	0,00	578,87	578,87
2013 / 3.1.5	SERVICIOS DE EDUCACIÓN, CULTURA Y TURISMO	0,00	0,00	0,00	0,00	0,00	2.482,04	2.482,04
2013 / 3.1.5.02	RESIDENCIA UNIVERSITARIA	0,00	0,00	0,00	0,00	0,00	2.482,04	2.482,04
2013 / 3.3	TASAS FISCALES AFECTADAS EN DECRETOS DE TRANSFERENCIAS	0,00	0,00	0,00	0,00	293,77	11.698,88	11.992,65
2013 / 3.3.1	AGRICULTURA, GANADERÍA Y MEDIO AMBIENTE	0,00	0,00	0,00	0,00	0,00	226,39	226,39
2013 / 3.3.1.13	TASA 05.13 PERMISOS DE CAZA EN TERRENOS CINEGÉTICOS	0,00	0,00	0,00	0,00	0,00	226,39	226,39
2013 / 3.3.2	SALUD Y SERVICIOS SOCIALES	0,00	0,00	0,00	0,00	293,77	4.279,71	4.573,48
2013 / 3.3.2.03	TASA 06.04 POR SERVICIOS SANITARIOS	0,00	0,00	0,00	0,00	293,77	4.279,71	4.573,48
2013 / 3.3.9	INDUSTRIA, INNOVACION Y EMPLEO	0,00	0,00	0,00	0,00	0,00	7.192,78	7.192,78
2013 / 3.3.9.03	TASA 19.04 DE INDUSTRIA	0,00	0,00	0,00	0,00	0,00	7.192,78	7.192,78
2013 / 3.8	REINTEGROS	1.730,58	0,00	0,00	0,00	39.249,80	94.794,37	135.774,75
2013 / 3.8.0	DE PAGOS DE EJERCICIOS ANTERIORES	1.730,58	0,00	0,00	0,00	39.249,80	94.794,37	135.774,75
2013 / 3.9	OTROS INGRESOS	8.284,00	43,26	0,00	0,00	46.939,78	688.486,53	743.753,57
2013 / 3.9.1	RECARGOS Y MULTAS	8.284,00	43,26	0,00	0,00	46.939,78	417.787,44	473.054,48
2013 / 3.9.1.01	INTERESES DE DEMORA	0,00	43,26	0,00	0,00	8.787,79	25.360,45	34.191,50
2013 / 3.9.1.02	MULTAS Y SANCIONES	8.284,00	0,00	0,00	0,00	38.151,99	392.426,99	438.862,98
2013 / 3.9.9	INGRESOS DIVERSOS	0,00	0,00	0,00	0,00	0,00	270.699,09	270.699,09
2013 / 3.9.9.02	COSTAS JUDICIALES	0,00	0,00	0,00	0,00	0,00	684,17	684,17
2013 / 3.9.9.04	OTRAS INDEMNIZACIONES	0,00	0,00	0,00	0,00	0,00	236.294,78	236.294,78
2013 / 3.9.9.99	OTROS INGRESOS DIVERSOS	0,00	0,00	0,00	0,00	0,00	33.720,14	33.720,14
2013 / 5	INGRESOS PATRIMONIALES	1.973,75	0,00	0,00	0,00	0,00	0,00	1.973,75
2013 / 5.4	RENTAS DE BIENES INMUEBLES	238,87	0,00	0,00	0,00	0,00	0,00	238,87
2013 / 5.4.0	ALQUILERES Y PRODUCTOS DE INMUEBLES.	238,87	0,00	0,00	0,00	0,00	0,00	238,87
2013 / 5.4.0.01	ARRENDAMIENTOS PISOS EN LA C/ MURO DE LA MATA, 8 DE LOGROÑO	238,87	0,00	0,00	0,00	0,00	0,00	238,87
2013 / 5.5	PRODUCTOS DE CONCESIONES Y APROVECHAMIENTOS ESPECIALES	1.734,88	0,00	0,00	0,00	0,00	0,00	1.734,88
2013 / 5.5.0	CONCESIONES ADMINISTRATIVAS	1.734,88	0,00	0,00	0,00	0,00	0,00	1.734,88



Información a fecha: 31/12/2015

Unidad monetaria: Euros


Económico	Explicación	Pendiente de Notificar	Suspendidos	Aplaz./Fracc. Solicitado	Aplaz./Fracc. Concedido	En periodo Voluntario	En periodo Ejecutivo	Total
2013 / 5.5.0.06	EXPLOTACION HOSTERIA SAN MILLAN	1.734,88	0,00	0,00	0,00	0,00	0,00	1.734,88
2013 / 7	TRANSFERENCIAS DE CAPITAL	1.835.330,61	0,00	0,00	0,00	0,00	0,00	1.835.330,61
2013 / 7.9	DEL EXTERIOR	1.835.330,61	0,00	0,00	0,00	0,00	0,00	1.835.330,61
2013 / 7.9.0	PROGRAMA OPERATIVO FONDO EUROPEO DE DESARROLLO REGIONAL FEDER	1.835.330,61	0,00	0,00	0,00	0,00	0,00	1.835.330,61
2013 / 7.9.0.00	PROGRAMA COMPETITIVIDAD REGIONAL Y EMPLEO	1.835.330,61	0,00	0,00	0,00	0,00	0,00	1.835.330,61
2013 / 8	ACTIVOS FINANCIEROS	7.263,81	0,00	0,00	0,00	0,00	0,00	7.263,81
2013 / 8.3	REINTEGRO DE PRESTAMOS CONCEDIDOS FUERA DEL SECTOR PUBLICO	7.263,81	0,00	0,00	0,00	0,00	0,00	7.263,81
2013 / 8.3.0	A CORTO PLAZO	7.263,81	0,00	0,00	0,00	0,00	0,00	7.263,81
2013 / 8.3.0.00	REINTEGRO DE ANTICIPOS AL PERSONAL DE LA COMUNIDAD AUTONOMA	7.263,81	0,00	0,00	0,00	0,00	0,00	7.263,81
2013 / 9	PASIVOS FINANCIEROS	-50.000.000,00	0,00	0,00	0,00	50.000.000,00	0,00	0,00
2013 / 9.1	PRESTAMOS RECIBIDOS EN MONEDA NACIONAL	-50.000.000,00	0,00	0,00	0,00	50.000.000,00	0,00	0,00
2013 / 9.1.3	PRESTAMOS RECIBIDOS A LARGO PLAZO DE ENTES DE FUERA DEL SECTOR PUBLICO	-50.000.000,00	0,00	0,00	0,00	50.000.000,00	0,00	0,00
2013 / 9.1.3.00	FINANCIACIÓN GENERAL	-50.000.000,00	0,00	0,00	0,00	50.000.000,00	0,00	0,00
* Total Ejercicio Origen 2013		-48.071.557,92	661.988,30	0,00	0,00	50.234.257,78	3.474.216,10	6.298.904,26
2014 / 1	IMPUESTOS DIRECTOS	29,58	63.112,49	0,00	0,00	118.015,19	586.533,84	767.691,10
2014 / 1.0	SOBRE LA RENTA	29,58	0,00	0,00	0,00	4.694,85	3.890,80	8.615,23
2014 / 1.0.1	RECARGO SOBRE ACTIVIDADES ECONOMICAS	29,58	0,00	0,00	0,00	4.694,85	3.890,80	8.615,23
2014 / 1.1	SOBRE EL CAPITAL	0,00	63.112,49	0,00	0,00	113.320,34	582.643,04	759.075,87
2014 / 1.1.0	IMPUESTO SOBRE SUCESIONES	0,00	63.112,49	0,00	0,00	87.682,69	551.109,13	701.904,31
2014 / 1.1.1	IMPUESTO SOBRE EL PATRIMONIO	0,00	0,00	0,00	0,00	0,00	498,10	498,10
2014 / 1.1.2	IMPUESTO SOBRE DONACIONES	0,00	0,00	0,00	0,00	25.637,65	31.035,81	56.673,46
2014 / 2	IMPUESTOS INDIRECTOS	42.442,80	961.892,43	0,00	0,00	247.108,80	1.435.242,06	2.686.686,09
2014 / 2.0	SOBRE TRANSMISIONES PATRIMONIALES Y ACTOS JURIDICOS DOCUMENTADOS	42.402,00	961.892,43	0,00	0,00	244.704,24	1.160.283,22	2.409.281,89
2014 / 2.0.0	SOBRE TRANSMISIONES PATRIMONIALES	26.393,01	448.093,28	0,00	0,00	101.621,26	417.301,63	993.409,18
2014 / 2.0.1	SOBRE ACTOS JURIDICOS DOCUMENTADOS	16.008,99	513.799,15	0,00	0,00	143.082,98	742.981,59	1.415.872,71
2014 / 2.1	TRIBUTOS SOBRE EL JUEGO	0,00	0,00	0,00	0,00	0,00	99.666,00	99.666,00
2014 / 2.1.0	TRIBUTOS SOBRE EL JUEGO	0,00	0,00	0,00	0,00	0,00	99.666,00	99.666,00
2014 / 2.2	CANONES	40,80	0,00	0,00	0,00	2.404,56	175.292,84	177.738,20
2014 / 2.2.0	CANON DE SANEAMIENTO Y DEPURACION	40,80	0,00	0,00	0,00	2.404,56	175.292,84	177.738,20
2014 / 3	TASAS Y OTROS INGRESOS	3.954,13	0,00	0,00	0,00	301.509,82	2.021.119,24	2.326.583,19
2014 / 3.1	PRESTACION DE SERVICIOS	0,00	0,00	0,00	0,00	146.494,93	1.222.215,50	1.368.710,43
2014 / 3.1.1	DE LA CONSEJERÍA DE SALUD Y SERVICIOS SOCIALES	0,00	0,00	0,00	0,00	146.494,93	1.218.679,82	1.365.174,75
2014 / 3.1.1.02	RESIDENCIA DE PERSONAS MAYORES DE CALAHORRA	0,00	0,00	0,00	0,00	15.600,00	0,00	15.600,00
2014 / 3.1.1.04	RESIDENCIA DE PERSONAS MAYORES DE LARDERO	0,00	0,00	0,00	0,00	0,00	174.535,72	174.535,72
2014 / 3.1.1.09	CENTROS CONCERTADOS, ANCIANOS DISCAPACITADOS Y OTROS	0,00	0,00	0,00	0,00	130.894,93	1.044.144,10	1.175.039,03
2014 / 3.1.5	DE LA CONSEJERÍA DE EDUCACIÓN, CULTURA Y TURISMO	0,00	0,00	0,00	0,00	0,00	3.519,53	3.519,53
2014 / 3.1.5.03	ESCUELAS INFANTILES DE PRIMER CICLO	0,00	0,00	0,00	0,00	0,00	3.083,81	3.083,81
2014 / 3.1.5.13	RESIDENCIA DEL IES "LA LABORAL" DE LARDERO	0,00	0,00	0,00	0,00	0,00	435,72	435,72
2014 / 3.1.7	DE LA CONSEJERÍA DE AGRICULTURA, GANADERIA Y MEDIO AMBIENTE	0,00	0,00	0,00	0,00	0,00	16,15	16,15



Información a fecha: 31/12/2015

Unidad monetaria: Euros

Económico	Explicación	Pendiente de Notificar	Suspendidos	Aplaz./Fracc. Solicitado	Aplaz./Fracc. Concedido	En periodo Voluntario	En periodo Ejecutivo	Total
2014 / 3.1.7.03	PRESTACION SERVICIOS ANALITICOS DE LA ESTACION ENOLOGICA DE HARO	0,00	0,00	0,00	0,00	0,00	16,15	16,15
2014 / 3.2	TASAS DE LA COMUNIDAD AUTONOMA DE LA RIOJA	0,00	0,00	0,00	0,00	0,00	2.205,57	2.205,57
2014 / 3.2.1	AGRICULTURA, GANADERÍA Y MEDIO AMBIENTE	0,00	0,00	0,00	0,00	0,00	2.205,57	2.205,57
2014 / 3.2.1.28	TASA 05.28 CERTIFICACION Y CONTROL IGP VALLES DE SADACIA	0,00	0,00	0,00	0,00	0,00	2.205,57	2.205,57
2014 / 3.3	TASAS AFECTADAS EN DECRETOS DE TRANSFERENCIAS	0,00	0,00	0,00	0,00	481,67	26.238,35	26.720,02
2014 / 3.3.2	SALUD Y SERVICIOS SOCIALES	0,00	0,00	0,00	0,00	481,67	19.695,88	20.177,55
2014 / 3.3.2.03	TASA 06.04 SERVICIOS SANITARIOS	0,00	0,00	0,00	0,00	481,67	19.695,88	20.177,55
2014 / 3.3.9	INDUSTRIA, INNOVACION Y EMPLEO	0,00	0,00	0,00	0,00	0,00	6.542,47	6.542,47
2014 / 3.3.9.03	TASA 19.04 DE INDUSTRIA	0,00	0,00	0,00	0,00	0,00	6.542,47	6.542,47
2014 / 3.8	REINTEGROS	3.936,13	0,00	0,00	0,00	86.321,20	73.350,65	163.607,98
2014 / 3.8.0	DE PAGOS DE EJERCICIOS ANTERIORES	3.936,13	0,00	0,00	0,00	86.321,20	73.350,65	163.607,98
2014 / 3.9	OTROS INGRESOS	18,00	0,00	0,00	0,00	68.212,02	697.109,17	765.339,19
2014 / 3.9.1	RECARGOS Y MULTAS	18,00	0,00	0,00	0,00	68.212,02	686.589,34	754.819,36
2014 / 3.9.1.02	MULTAS Y SANCIONES	18,00	0,00	0,00	0,00	68.212,02	686.589,34	754.819,36
2014 / 3.9.9	INGRESOS DIVERSOS	0,00	0,00	0,00	0,00	0,00	10.519,83	10.519,83
2014 / 3.9.9.02	COSTAS JUDICIALES	0,00	0,00	0,00	0,00	0,00	7.371,28	7.371,28
2014 / 3.9.9.04	OTRAS INDEMNIZACIONES	0,00	0,00	0,00	0,00	0,00	3.148,55	3.148,55
2014 / 5	INGRESOS PATRIMONIALES	2.871,41	0,00	0,00	0,00	0,00	0,00	2.871,41
2014 / 5.4	RENTAS DE BIENES INMUEBLES	2.480,57	0,00	0,00	0,00	0,00	0,00	2.480,57
2014 / 5.4.0	ARRENDAMIENTOS DE FINCAS URBANAS	2.480,57	0,00	0,00	0,00	0,00	0,00	2.480,57
2014 / 5.4.0.01	ARRENDAMIENTOS PARA VIVIENDA	2.480,57	0,00	0,00	0,00	0,00	0,00	2.480,57
2014 / 5.5	PRODUCTOS DE CONCESIONES Y APROVECHAMIENTOS ESPECIALES	390,84	0,00	0,00	0,00	0,00	0,00	390,84
2014 / 5.5.0	CONCESIONES ADMINISTRATIVAS	390,84	0,00	0,00	0,00	0,00	0,00	390,84
2014 / 5.5.0.08	FACTURACION CONSUMO AGUA GRAJERA	390,84	0,00	0,00	0,00	0,00	0,00	390,84
2014 / 7	TRANSFERENCIAS DE CAPITAL	500.125,93	0,00	0,00	0,00	0,00	0,00	500.125,93
2014 / 7.6	DE CORPORACIONES LOCALES	500.125,93	0,00	0,00	0,00	0,00	0,00	500.125,93
2014 / 7.6.0	DE AYUNTAMIENTOS	500.125,93	0,00	0,00	0,00	0,00	0,00	500.125,93
2014 / 7.6.0.09	OTROS AYUNTAMIENTOS	500.125,93	0,00	0,00	0,00	0,00	0,00	500.125,93
2014 / 8	ACTIVOS FINANCIEROS	5.065,24	0,00	0,00	0,00	0,00	0,00	5.065,24
2014 / 8.3	REINTEGRO DE PRESTAMOS CONCEDIDOS FUERA DEL SECTOR PUBLICO	5.065,24	0,00	0,00	0,00	0,00	0,00	5.065,24
2014 / 8.3.0	A CORTO PLAZO	5.065,24	0,00	0,00	0,00	0,00	0,00	5.065,24
2014 / 8.3.0.00	REINTEGRO DE ANTICIPOS AL PERSONAL DE LA COMUNIDAD AUTONOMA	5.065,24	0,00	0,00	0,00	0,00	0,00	5.065,24
* Total Ejercicio Origen 2014		554.489,09	1.025.004,92	0,00	0,00	666.633,81	4.042.895,14	6.289.022,96
2015 / 1	IMPUESTOS DIRECTOS	456.085,17	436.242,97	0,00	0,00	1.255.997,96	132.258,45	2.280.584,55
2015 / 1.0	SOBRE LA RENTA	289.104,39	0,00	0,00	0,00	2.406,39	8.088,32	299.599,10
2015 / 1.0.1	RECARGO SOBRE ACTIVIDADES ECONOMICAS	289.104,39	0,00	0,00	0,00	2.406,39	8.088,32	299.599,10
2015 / 1.1	SOBRE EL CAPITAL	166.980,78	436.242,97	0,00	0,00	1.253.591,57	124.170,13	1.980.985,45
2015 / 1.1.0	IMPUESTO SOBRE SUCESIONES	160.505,27	436.242,97	0,00	0,00	845.917,66	88.658,77	1.531.324,67
2015 / 1.1.1	IMPUESTO SOBRE EL PATRIMONIO	2.811,20	0,00	0,00	0,00	2.306,65	12.359,04	17.476,89



Información a fecha: 31/12/2015

Unidad monetaria: Euros


Económico	Explicación	Pendiente de Notificar	Suspendidos	Aplaz./Fracc. Solicitado	Aplaz./Fracc. Concedido	En periodo Voluntario	En periodo Ejecutivo	Total
2015 / 1.1.2	IMPUESTO SOBRE DONACIONES	3.664,31	0,00	0,00	0,00	405.367,26	23.152,32	432.183,89
2015 / 2	IMPUESTOS INDIRECTOS	350.603,39	2.070.889,52	0,00	0,00	696.547,78	755.839,24	3.873.879,93
2015 / 2.0	SOBRE TRANSMISIONES PATRIMONIALES Y ACTOS JURIDICOS DOCUMENTADOS	196.351,25	2.024.084,91	0,00	0,00	542.966,94	587.560,11	3.350.963,21
2015 / 2.0.0	SOBRE TRANSMISIONES PATRIMONIALES	32.416,32	1.106.496,60	0,00	0,00	364.371,77	323.035,80	1.826.320,49
2015 / 2.0.1	SOBRE ACTOS JURIDICOS DOCUMENTADOS	163.934,93	917.588,31	0,00	0,00	178.595,17	264.524,31	1.524.642,72
2015 / 2.1	TRIBUTOS SOBRE EL JUEGO	19,32	46.804,61	0,00	0,00	18.885,00	0,00	65.708,93
2015 / 2.1.0	TRIBUTOS SOBRE EL JUEGO	19,32	46.804,61	0,00	0,00	18.885,00	0,00	65.708,93
2015 / 2.2	CANONES	14.682,01	0,00	0,00	0,00	134.695,84	168.279,13	317.656,98
2015 / 2.2.0	CANON DE SANEAMIENTO Y DEPURACION	14.682,01	0,00	0,00	0,00	134.695,84	168.279,13	317.656,98
2015 / 2.8	OTROS IMPUESTOS INDIRECTOS	139.550,81	0,00	0,00	0,00	0,00	0,00	139.550,81
2015 / 2.8.0	SOBRE DETERMINADOS MEDIOS DE TRANSPORTE	139.550,81	0,00	0,00	0,00	0,00	0,00	139.550,81
2015 / 3	TASAS Y OTROS INGRESOS	214.588,92	0,00	0,00	0,00	729.608,81	2.533.857,66	3.478.055,39
2015 / 3.0	VENTA DE BIENES	223,75	0,00	0,00	0,00	0,00	0,00	223,75
2015 / 3.0.0	VENTA DE PUBLICACIONES PROPIAS	223,75	0,00	0,00	0,00	0,00	0,00	223,75
2015 / 3.0.0.02	VENTA DE PUBLICACIONES DEL INSTITUTO DE ESTUDIOS RIOJANOS	223,75	0,00	0,00	0,00	0,00	0,00	223,75
2015 / 3.1	PRESTACION DE SERVICIOS	98.922,82	0,00	0,00	0,00	266.653,73	1.440.077,96	1.805.654,51
2015 / 3.1.1	POLÍTICAS SOCIALES, FAMILIA, IGUALDAD Y JUSTICIA	98.922,82	0,00	0,00	0,00	265.145,46	1.439.774,06	1.803.842,34
2015 / 3.1.1.02	RESIDENCIA DE PERSONAS MAYORES DE CALAHORRA	66.177,83	0,00	0,00	0,00	0,00	0,00	66.177,83
2015 / 3.1.1.04	RESIDENCIA DE PERSONAS MAYORES DE LARDERO	0,00	0,00	0,00	0,00	0,00	160.273,67	160.273,67
2015 / 3.1.1.09	CENTROS CONCERTADOS, ANCIANOS DISCAPACITADOS Y OTROS	32.744,99	0,00	0,00	0,00	265.145,46	1.278.972,31	1.576.862,76
2015 / 3.1.1.10	CENTROS DE DIA. SERVICIO DE PERSONAS MAYORES	0,00	0,00	0,00	0,00	0,00	528,08	528,08
2015 / 3.1.5	DE LA CONSEJERÍA DE EDUCACIÓN, FORMACIÓN Y EMPLEO	0,00	0,00	0,00	0,00	1.508,27	303,90	1.812,17
2015 / 3.1.5.03	ESCUELAS INFANTILES DE PRIMER CICLO	0,00	0,00	0,00	0,00	1.508,27	303,90	1.812,17
2015 / 3.3	TASAS AFECTADAS EN DECRETOS DE TRANSFERENCIAS	417,33	0,00	0,00	0,00	14.372,55	8.943,15	23.733,03
2015 / 3.3.2	SALUD	320,01	0,00	0,00	0,00	7.482,65	8.659,10	16.461,76
2015 / 3.3.2.03	TASA 06.04 SERVICIOS SANITARIOS	320,01	0,00	0,00	0,00	7.482,65	8.659,10	16.461,76
2015 / 3.3.9	DESARROLLO ECONOMICO E INNOVACION	97,32	0,00	0,00	0,00	6.889,90	284,05	7.271,27
2015 / 3.3.9.03	TASA 19.04 DE INDUSTRIA	97,32	0,00	0,00	0,00	6.889,90	284,05	7.271,27
2015 / 3.8	REINTEGROS	109.270,79	0,00	0,00	0,00	186.353,80	339.647,32	635.271,91
2015 / 3.8.0	DE PAGOS DE EJERCICIOS ANTERIORES	109.270,79	0,00	0,00	0,00	186.353,80	339.647,32	635.271,91
2015 / 3.9	OTROS INGRESOS	5.754,23	0,00	0,00	0,00	262.228,73	745.189,23	1.013.172,19
2015 / 3.9.1	RECARGOS Y MULTAS	4.391,60	0,00	0,00	0,00	249.738,80	735.138,61	989.269,01
2015 / 3.9.1.01	INTERESES DE DEMORA	417,86	0,00	0,00	0,00	895,57	0,00	1.313,43
2015 / 3.9.1.02	MULTAS Y SANCIONES	3.973,74	0,00	0,00	0,00	248.843,23	735.138,61	987.955,58
2015 / 3.9.9	INGRESOS DIVERSOS	1.362,63	0,00	0,00	0,00	12.489,93	10.050,62	23.903,18
2015 / 3.9.9.01	RECURSOS EVENTUALES	112,63	0,00	0,00	0,00	0,00	0,00	112,63
2015 / 3.9.9.02	COSTAS JUDICIALES	950,00	0,00	0,00	0,00	10.715,00	8.970,62	20.635,62
2015 / 3.9.9.04	OTRAS INDEMNIZACIONES	300,00	0,00	0,00	0,00	0,00	1.080,00	1.380,00
2015 / 3.9.9.99	OTROS INGRESOS DIVERSOS	0,00	0,00	0,00	0,00	1.774,93	0,00	1.774,93
2015 / 4	TRANSFERENCIAS CORRIENTES	2.523.162,29	0,00	0,00	0,00	0,00	0,00	2.523.162,29



Información a fecha: 31/12/2015

Unidad monetaria: Euros


Económico	Explicación	Pendiente de Notificar	Suspendidos	Aplaz./Fracc. Solicitado	Aplaz./Fracc. Concedido	En periodo Voluntario	En periodo Ejecutivo	Total
2015 / 4.0	DE LA ADMINISTRACION DEL ESTADO	282.120,64	0,00	0,00	0,00	0,00	0,00	282.120,64
2015 / 4.0.1	DE DEPARTAMENTOS MINISTERIALES	282.120,64	0,00	0,00	0,00	0,00	0,00	282.120,64
2015 / 4.0.1.04	EDUCACION, CULTURA Y DEPORTE	282.120,64	0,00	0,00	0,00	0,00	0,00	282.120,64
2015 / 4.1	DE ORGANISMOS AUTONOMOS DE LA ADMINISTRACIÓN GENERAL DEL ESTADO	155.067,37	0,00	0,00	0,00	0,00	0,00	155.067,37
2015 / 4.1.0	DE ORGANISMOS AUTONOMOS	155.067,37	0,00	0,00	0,00	0,00	0,00	155.067,37
2015 / 4.1.0.00	SERVICIO PÚBLICO DE EMPLEO ESTATAL	146.804,00	0,00	0,00	0,00	0,00	0,00	146.804,00
2015 / 4.1.0.09	ORGANISMO NACIONAL DE LOTERIAS Y APUESTAS DEL ESTADO	8.263,37	0,00	0,00	0,00	0,00	0,00	8.263,37
2015 / 4.2	DE LA SEGURIDAD SOCIAL	1.661.920,77	0,00	0,00	0,00	0,00	0,00	1.661.920,77
2015 / 4.2.1	DEL IMSERSO	1.661.920,77	0,00	0,00	0,00	0,00	0,00	1.661.920,77
2015 / 4.2.1.00	PRESTACIONES DEPENDENCIA	1.661.920,77	0,00	0,00	0,00	0,00	0,00	1.661.920,77
2015 / 4.9	DEL EXTERIOR	424.053,51	0,00	0,00	0,00	0,00	0,00	424.053,51
2015 / 4.9.0	PROGRAMA OPERATIVO FONDO SOCIAL EUROPEO	424.053,51	0,00	0,00	0,00	0,00	0,00	424.053,51
2015 / 5	INGRESOS PATRIMONIALES	285.927,09	0,00	0,00	0,00	0,00	0,00	285.927,09
2015 / 5.1	INTERESES DE ANTICIPOS Y PRESTAMOS CONCEDIDOS	224.542,89	0,00	0,00	0,00	0,00	0,00	224.542,89
2015 / 5.1.5	A LA COMUNIDAD AUTONOMA DE LA RIOJA	208.841,89	0,00	0,00	0,00	0,00	0,00	208.841,89
2015 / 5.1.5.02	A ENTIDADES PUBLICAS EMPRESARIALES	208.841,89	0,00	0,00	0,00	0,00	0,00	208.841,89
2015 / 5.1.8	A FAMILIAS E INSTITUCIONES SIN FINES DE LUCRO	15.701,00	0,00	0,00	0,00	0,00	0,00	15.701,00
2015 / 5.1.8.01	OTROS GRUPOS DE VIVIENDAS PROTECCION OFICIAL	15.701,00	0,00	0,00	0,00	0,00	0,00	15.701,00
2015 / 5.2	INTERESES DE DEPOSITOS	596,42	0,00	0,00	0,00	0,00	0,00	596,42
2015 / 5.2.0	INTERESES DE CUENTAS BANCARIAS	596,42	0,00	0,00	0,00	0,00	0,00	596,42
2015 / 5.4	RENTAS DE BIENES INMUEBLES	58.372,92	0,00	0,00	0,00	0,00	0,00	58.372,92
2015 / 5.4.0	ARRENDAMIENTOS DE FINCAS URBANAS	58.372,92	0,00	0,00	0,00	0,00	0,00	58.372,92
2015 / 5.4.0.01	ARRENDAMIENTOS PARA VIVIENDA	58.101,49	0,00	0,00	0,00	0,00	0,00	58.101,49
2015 / 5.4.0.08	ARRENDAMIENTOS PARA USOS DISTINTOS DE VIVIENDAS	271,43	0,00	0,00	0,00	0,00	0,00	271,43
2015 / 5.5	PRODUCTOS DE CONCESIONES Y APROVECHAMIENTOS ESPECIALES	2.414,86	0,00	0,00	0,00	0,00	0,00	2.414,86
2015 / 5.5.0	CONCESIONES ADMINISTRATIVAS	2.414,86	0,00	0,00	0,00	0,00	0,00	2.414,86
2015 / 5.5.0.99	OTRAS CONCESIONES	2.414,86	0,00	0,00	0,00	0,00	0,00	2.414,86
2015 / 7	TRANSFERENCIAS DE CAPITAL	10.100.415,85	0,00	0,00	0,00	0,00	0,00	10.100.415,85
2015 / 7.0	DE LA ADMINISTRACION DEL ESTADO	8.886.331,60	0,00	0,00	0,00	0,00	0,00	8.886.331,60
2015 / 7.0.1	DE DEPARTAMENTOS MINISTERIALES	8.886.331,60	0,00	0,00	0,00	0,00	0,00	8.886.331,60
2015 / 7.0.1.01	AGRICULTURA, ALIMENTACION Y MEDIO AMBIENTE	70.504,87	0,00	0,00	0,00	0,00	0,00	70.504,87
2015 / 7.0.1.10	JUSTICIA	8.815.826,73	0,00	0,00	0,00	0,00	0,00	8.815.826,73
2015 / 7.6	DE CORPORACIONES LOCALES	426.899,72	0,00	0,00	0,00	0,00	0,00	426.899,72
2015 / 7.6.0	DE AYUNTAMIENTOS	426.899,72	0,00	0,00	0,00	0,00	0,00	426.899,72
2015 / 7.6.0.09	OTROS AYUNTAMIENTOS	426.899,72	0,00	0,00	0,00	0,00	0,00	426.899,72
2015 / 7.9	DEL EXTERIOR	787.184,53	0,00	0,00	0,00	0,00	0,00	787.184,53
2015 / 7.9.0	PROGRAMA OPERATIVO FONDO EUROPEO DE DESARROLLO REGIONAL (FEDER)	787.184,53	0,00	0,00	0,00	0,00	0,00	787.184,53
2015 / 7.9.0.00	PROGRAMA COMPETITIVIDAD REGIONAL Y EMPLEO	787.184,53	0,00	0,00	0,00	0,00	0,00	787.184,53
2015 / 8	ACTIVOS FINANCIEROS	46.799,20	0,00	0,00	0,00	53.967,17	0,00	100.766,37
2015 / 8.3	REINTEGRO DE PRESTAMOS CONCEDIDOS FUERA DEL SECTOR PUBLICO	46.799,20	0,00	0,00	0,00	53.967,17	0,00	100.766,37



Información a fecha: 31/12/2015

Unidad monetaria: Euros

Económico	Explicación	Pendiente de Notificar	Suspendidos	Aplaz./Fracc. Solicitado	Aplaz./Fracc. Concedido	En periodo Voluntario	En periodo Ejecutivo	Total
2015 / 8.3.1	A LARGO PLAZO	46.799,20	0,00	0,00	0,00	53.967,17	0,00	100.766,37
2015 / 8.3.1.01	OTROS GRUPOS DE VIVIENDAS	46.799,20	0,00	0,00	0,00	0,00	0,00	46.799,20
2015 / 8.3.1.29	EMBALSE Y RED DE TUBERIAS DE AUTOL	0,00	0,00	0,00	0,00	27.536,42	0,00	27.536,42
2015 / 8.3.1.32	CAPTACION. Balsa Y DISTRIBUCION AGUA RIEGO EN SANTURDEJO	0,00	0,00	0,00	0,00	26.430,75	0,00	26.430,75
2015 / 9	PASIVOS FINANCIEROS	311.908,43	0,00	0,00	0,00	0,00	0,00	311.908,43
2015 / 9.1	PRESTAMOS RECIBIDOS EN MONEDA NACIONAL	311.908,43	0,00	0,00	0,00	0,00	0,00	311.908,43
2015 / 9.1.2	PRESTAMOS RECIBIDOS A LARGO PLAZO DE ENTES DEL SECTOR PUBLICO	311.908,43	0,00	0,00	0,00	0,00	0,00	311.908,43
2015 / 9.1.2.00	FACILIDAD FINANCIERA RDL 17/2014.APARTADOS A,B,C Y D	311.908,43	0,00	0,00	0,00	0,00	0,00	311.908,43
* Total Ejercicio Origen 2015		14.289.490,34	2.507.132,49	0,00	0,00	2.736.121,72	3.421.955,35	22.954.699,90
** TOTAL GENERAL		-21.180.925,47	4.399.994,24	0,00	0,00	56.848.887,27	21.942.306,53	62.010.262,57

	Gobierno de La Rioja	Consejería de Administración Pública y Hacienda	Ejercicio 2015
		SICAP - Sistema de Información Contable	

VI MEMORIA
12 Información presupuestaria
c) Ejercicios futuros




Gobierno de
La Rioja

Consejería de Administración Pública y Hacienda

SICAP - Sistema de Información Contable

Ejercicio 2015



Gobierno
de La
Rioja

Adm. Pública y Hacienda

SICAP - Sistema de Información Contable

Ejercicio: 2015

COMPROMISOS DE GASTOS CON CARGO A PRESUPUESTOS DE EJERCICIOS POSTERIORES

Página 1


Información a fecha: 31/12/2015

Unidad monetaria: Euros

Clasificación Orgánica 0501 AGRICULTURA, GANADERÍA Y MEDIO AMBIENTE / SECRETARIA GENERAL TECNICA

Clasificación Funcional 7111 REGULACION ECONOMICA DE SECTORES PRODUCTIVOS / AGRICULTURA Y GANADERIA / ADMINISTRACION GENERAL DE AGRICULTURA, GANADERIA Y DESARROLLO RURAL / DIRECCION Y ADMINISTRACION GENERAL.

Económico	Denominación	Año 1	Año 2	Año 3	Año 4	Años sucesivos
2	GASTOS EN BIENES CORRIENTES Y SERVICIOS	683.927,09	65.226,48	44.991,48	44.991,48	14.997,16
2.0	ARRENDAMIENTOS Y CANONES	48.823,44	44.991,48	44.991,48	44.991,48	14.997,16
2.0.2	EDIFICIOS Y OTRAS CONSTRUCCIONES	45.610,68	44.991,48	44.991,48	44.991,48	14.997,16
2.0.4	MATERIAL DE TRANSPORTE	3.212,76	0,00	0,00	0,00	0,00
2.2	MATERIAL, SUMINISTROS Y OTROS	635.103,65	20.235,00	0,00	0,00	0,00
2.2.0	MATERIAL DE OFICINA	19.099,93	0,00	0,00	0,00	0,00
2.2.0.00	ORDINARIO NO INVENTARIABLE	19.099,93	0,00	0,00	0,00	0,00
2.2.1	SUMINISTROS	214.400,00	0,00	0,00	0,00	0,00
2.2.1.00	ENERGIA ELECTRICA	191.400,00	0,00	0,00	0,00	0,00
2.2.1.02	GAS	23.000,00	0,00	0,00	0,00	0,00
2.2.2	COMUNICACIONES	79.000,00	0,00	0,00	0,00	0,00
2.2.2.01	POSTALES	79.000,00	0,00	0,00	0,00	0,00
2.2.7	TRABAJOS REALIZADOS POR OTRAS EMPRESAS	322.603,72	20.235,00	0,00	0,00	0,00
2.2.7.00	LIMPIEZA Y ASEO	242.820,00	20.235,00	0,00	0,00	0,00
2.2.7.01	SEGURIDAD	45.903,72	0,00	0,00	0,00	0,00
2.2.7.06	ESTUDIOS Y TRABAJOS TECNICOS	33.880,00	0,00	0,00	0,00	0,00
Total Orgánico / Funcional	0501 / 7111	683.927,09	65.226,48	44.991,48	44.991,48	14.997,16




Información a fecha: 31/12/2015

Unidad monetaria: Euros

Clasificación Orgánica 0502 AGRICULTURA, GANADERÍA Y MEDIO AMBIENTE / DIRECCIÓN GENERAL DE AGRICULTURA Y GANADERÍA

Clasificación Funcional 7121 REGULACION ECONOMICA DE SECTORES PRODUCTIVOS / AGRICULTURA Y GANADERIA / ORDENACION Y MEJORA DE LA PRODUCCION AGRARIA Y GANADERA / ORGANIZACION Y ESTRUC.DE LA AGRICULTURA, GANADERÍA Y AGROALIMENTACIÓN

Económico	Denominación	Año 1	Año 2	Año 3	Año 4	Años sucesivos
4	TRANSFERENCIAS CORRIENTES	7.157.239,60	0,00	0,00	0,00	0,00
4.2	AL ESTADO	2.639.008,40	0,00	0,00	0,00	0,00
4.2.0	A LA ADMINISTRACION GENERAL DEL ESTADO	2.639.008,40	0,00	0,00	0,00	0,00
4.2.0.02	PROMOCIÓN PAISES TERCEROS OCM-Vino	2.639.008,40	0,00	0,00	0,00	0,00
4.7	A EMPRESAS PRIVADAS	4.251.289,86	0,00	0,00	0,00	0,00
4.7.5	X	4.201.404,14	0,00	0,00	0,00	0,00
4.7.5.07	PROMOCIÓN PAISES TERCEROS OCM-VINO	4.201.404,14	0,00	0,00	0,00	0,00
4.7.6	X	49.885,72	0,00	0,00	0,00	0,00
4.8	A FAMILIAS E INSTITUCIONES SIN FINES DE LUCRO	266.941,34	0,00	0,00	0,00	0,00
4.8.3	X	250.000,00	0,00	0,00	0,00	0,00
4.8.5	X	10.000,00	0,00	0,00	0,00	0,00
4.8.5.00	OTROS CONVENIOS	10.000,00	0,00	0,00	0,00	0,00
4.8.8	X	6.941,34	0,00	0,00	0,00	0,00
Total Orgánico / Funcional	0502 / 7121	7.157.239,60	0,00	0,00	0,00	0,00




Información a fecha: 31/12/2015

Unidad monetaria: Euros

Clasificación Orgánica 050202 AGRICULTURA, GANADERÍA Y MEDIO AMBIENTE / DIRECCIÓN GENERAL DE AGRICULTURA Y GANADERÍA / CENTROS DE INVESTIGACIÓN

Clasificación Funcional 5471 PRODUCCION DE BIENES PUBLICOS DE CARACTER ECONOMICO / INVESTIGACION, DESARROLLO E INNOVACIÓN / INVESTIGACIÓN Y DESARROLLO RELACIONADO CON LA AGRICULTURA / INVESTIGACIÓN Y DESARROLLO RELAC. CON LA AGRICULTURA

Económico	Denominación	Año 1	Año 2	Año 3	Año 4	Años sucesivos
2	GASTOS EN BIENES CORRIENTES Y SERVICIOS	17.517,48	0,00	0,00	0,00	0,00
2.2	MATERIAL, SUMINISTROS Y OTROS	17.517,48	0,00	0,00	0,00	0,00
2.2.7	TRABAJOS REALIZADOS POR OTRAS EMPRESAS	17.517,48	0,00	0,00	0,00	0,00
2.2.7.99	OTROS	17.517,48	0,00	0,00	0,00	0,00
3	GASTOS FINANCIEROS	1.141,57	1.017,35	892,48	766,95	1.928,98
3.1	DE PRESTAMOS DEL INTERIOR	1.141,57	1.017,35	892,48	766,95	1.928,98
3.1.0	INTERESES	1.141,57	1.017,35	892,48	766,95	1.928,98
4	TRANSFERENCIAS CORRIENTES	49.450,00	40.767,50	40.767,50	23.781,00	0,00
4.8	A FAMILIAS E INSTITUCIONES SIN FINES DE LUCRO	49.450,00	40.767,50	40.767,50	23.781,00	0,00
4.8.3	X	49.450,00	40.767,50	40.767,50	23.781,00	0,00
9	PASIVOS FINANCIEROS	23.889,52	24.013,75	24.138,62	24.264,14	123.226,49
9.1	AMORTIZACION DE PRESTAMOS DEL INTERIOR	23.889,52	24.013,75	24.138,62	24.264,14	123.226,49
9.1.1	AMORTIZ. DE PRESTAMOS A LARGO PLAZO DE ENTES DEL SEC.PÚBL.	23.889,52	24.013,75	24.138,62	24.264,14	123.226,49
Total Orgánico / Funcional	050202 / 5471	91.998,57	65.798,60	65.798,60	48.812,09	125.155,47



Gobierno
de La
Rioja

Adm. Pública y Hacienda

SICAP - Sistema de Información Contable

Ejercicio: 2015

COMPROMISOS DE GASTOS CON CARGO A PRESUPUESTOS DE EJERCICIOS POSTERIORES

Página 4


Información a fecha: 31/12/2015

Unidad monetaria: Euros

Clasificación Orgánica 0503 AGRICULTURA, GANADERÍA Y MEDIO AMBIENTE / DIRECCIÓN GENERAL DE DESARROLLO RURAL

Clasificación Funcional 5311 PRODUCCION DE BIENES PUBLICOS DE CARACTER ECONOMICO / INFRAESTRUCTURAS AGRARIAS / REFORMA Y DESARROLLO AGRARIO / REFORMA Y DESARROLLO AGRARIO

Económico	Denominación	Año 1	Año 2	Año 3	Año 4	Años sucesivos
2	GASTOS EN BIENES CORRIENTES Y SERVICIOS	72.327,71	0,00	0,00	0,00	0,00
2.2	MATERIAL, SUMINISTROS Y OTROS	72.327,71	0,00	0,00	0,00	0,00
2.2.7	TRABAJOS REALIZADOS POR OTRAS EMPRESAS	72.327,71	0,00	0,00	0,00	0,00
2.2.7.06	ESTUDIOS Y TRABAJOS TECNICOS	72.327,71	0,00	0,00	0,00	0,00
4	TRANSFERENCIAS CORRIENTES	1.637,96	1.257,94	858,91	439,93	0,00
4.7	A EMPRESAS PRIVADAS	1.637,96	1.257,94	858,91	439,93	0,00
4.7.5	X	1.637,96	1.257,94	858,91	439,93	0,00
4.7.5.08	INTERESES PRÉSTAMOS JÓVENES Y MODERNIZACIÓN	1.637,96	1.257,94	858,91	439,93	0,00
7	TRANSFERENCIAS DE CAPITAL	592.070,46	300.000,00	299.864,52	300.000,00	861.722,00
7.6	A CORPORACIONES LOCALES	292.070,46	0,00	0,00	0,00	0,00
7.6.1	A AYUNTAMIENTOS	292.070,46	0,00	0,00	0,00	0,00
7.6.1.01	INFRAESTRUCTURAS MUNICIPALES	292.070,46	0,00	0,00	0,00	0,00
7.8	A FAMILIAS E INSTITUCIONES SIN FINES DE LUCRO	300.000,00	300.000,00	299.864,52	300.000,00	861.722,00
7.8.0	X	300.000,00	300.000,00	299.864,52	300.000,00	861.722,00
7.8.0.01	MEJORA INFRA. AGRAR. REGADIOS	300.000,00	300.000,00	299.864,52	300.000,00	861.722,00
Total Orgánico / Funcional	0503 / 5311	666.036,13	301.257,94	300.723,43	300.439,93	861.722,00




Información a fecha: 31/12/2015

Unidad monetaria: Euros

Clasificación Orgánica 050301 AGRICULTURA, GANADERÍA Y MEDIO AMBIENTE / DIRECCIÓN GENERAL DE DESARROLLO RURAL / SERVICIOS GENERALES

Clasificación Funcional 5311 PRODUCCION DE BIENES PUBLICOS DE CARACTER ECONOMICO / INFRAESTRUCTURAS AGRARIAS / REFORMA Y DESARROLLO AGRARIO / REFORMA Y DESARROLLO AGRARIO

Económico	Denominación	Año 1	Año 2	Año 3	Año 4	Años sucesivos
4	TRANSFERENCIAS CORRIENTES	2.689.244,41	1.573.280,52	1.211.539,48	923.030,77	4.077.810,08
4.7	A EMPRESAS PRIVADAS	1.426.803,52	740.732,14	429.145,50	193.246,35	94.135,59
4.7.1	X	14.884,70	0,00	0,00	0,00	0,00
4.7.1.01	FORMACIÓN	14.884,70	0,00	0,00	0,00	0,00
4.7.5	X	1.411.918,82	740.732,14	429.145,50	193.246,35	94.135,59
4.7.5.01	SUBV.A EMPRESAS PRIVADAS	43.289,48	21.014,73	13.587,00	5.806,46	0,00
4.7.5.02	AFLIACIÓN CÓNYUGES SEG. SOCIAL	14.088,98	8.815,39	4.876,20	2.050,95	497,46
4.7.5.03	CESE ANTICIPADO	72.386,35	38.157,01	5.304,81	287,72	0,00
4.7.5.05	FRUTA ESCOLAR	300.000,00	0,00	0,00	0,00	0,00
4.7.5.08	INTERESES PRÉSTAMOS JÓVENES Y MODERNIZACIÓN	982.154,01	672.745,01	405.377,49	185.101,22	93.638,13
4.8	A FAMILIAS E INSTITUCIONES SIN FINES DE LUCRO	1.262.440,89	832.548,38	782.393,98	729.784,42	3.983.674,49
4.8.2	X	359.911,90	0,00	0,00	0,00	0,00
4.8.4	X	896.111,25	832.548,38	782.393,98	729.784,42	3.983.674,49
4.8.8	X	6.417,74	0,00	0,00	0,00	0,00
6	INVERSIONES REALES	2.127.857,53	147.517,58	0,00	0,00	0,00
6.6	INVERSIONES GESTIONADAS PARA OTROS ENTES	2.127.857,53	147.517,58	0,00	0,00	0,00
6.6.1	INFRAESTRUCTURAS Y BIENES DESTINADOS AL USO GENERAL	2.127.857,53	147.517,58	0,00	0,00	0,00
6.6.1.01	CONSTRUCCION	2.127.857,53	147.517,58	0,00	0,00	0,00
7	TRANSFERENCIAS DE CAPITAL	6.849.090,98	5.180.024,72	4.886.554,22	1.307.047,84	28.044.154,62
7.7	A EMPRESAS PRIVADAS	5.922.100,98	4.147.322,29	3.803.697,40	171.581,46	1.596.491,19
7.7.0	X	1.558.541,50	156.373,19	163.800,91	171.581,46	1.596.491,19
7.7.0.04	INFRAEST. AGRARIAS REGADIOS	149.282,28	156.373,19	163.800,91	171.581,46	1.596.491,19
7.7.0.06	INVERSIONES EN COMÚN	1.409.259,22	0,00	0,00	0,00	0,00
7.7.9	X	4.363.559,48	3.990.949,10	3.639.896,49	0,00	0,00
7.7.9.00	OCM INVERSIONES	4.363.559,48	3.990.949,10	3.639.896,49	0,00	0,00
7.8	A FAMILIAS E INSTITUCIONES SIN FINES DE LUCRO	926.990,00	1.032.702,43	1.082.856,82	1.135.466,38	26.447.663,43
7.8.0	X	926.990,00	1.032.702,43	1.082.856,82	1.135.466,38	26.447.663,43
7.8.0.01	MEJORA INFRA. AGRAR. REGADIOS	926.990,00	1.032.702,43	1.082.856,82	1.135.466,38	26.447.663,43
Total Orgánico / Funcional	050301 / 5311	11.666.192,92	6.900.822,82	6.098.093,70	2.230.078,61	32.121.964,70




Información a fecha: 31/12/2015

Unidad monetaria: Euros

Clasificación Orgánica 050302 AGRICULTURA, GANADERÍA Y MEDIO AMBIENTE / DIRECCIÓN GENERAL DE DESARROLLO RURAL / CENTROS DE INVESTIGACIÓN

Clasificación Funcional 5471 PRODUCCION DE BIENES PUBLICOS DE CARACTER ECONOMICO / INVESTIGACION, DESARROLLO E INNOVACIÓN / INVESTIGACIÓN Y DESARROLLO RELACIONADO CON LA AGRICULTURA / INVESTIGACIÓN Y DESARROLLO RELAC. CON LA AGRICULTURA

Económico	Denominación	Año 1	Año 2	Año 3	Año 4	Años sucesivos
2	GASTOS EN BIENES CORRIENTES Y SERVICIOS	189.557,48	0,00	0,00	0,00	0,00
2.2	MATERIAL, SUMINISTROS Y OTROS	189.557,48	0,00	0,00	0,00	0,00
2.2.0	MATERIAL DE OFICINA	7.057,48	0,00	0,00	0,00	0,00
2.2.0.00	ORDINARIO NO INVENTARIABLE	7.057,48	0,00	0,00	0,00	0,00
2.2.1	SUMINISTROS	182.500,00	0,00	0,00	0,00	0,00
2.2.1.00	ENERGIA ELECTRICA	182.500,00	0,00	0,00	0,00	0,00
4	TRANSFERENCIAS CORRIENTES	106.641,09	25.595,35	27.661,11	17.625,80	0,00
4.7	A EMPRESAS PRIVADAS	31.610,07	25.595,35	27.661,11	17.625,80	0,00
4.7.4	X	31.610,07	25.595,35	27.661,11	17.625,80	0,00
4.8	A FAMILIAS E INSTITUCIONES SIN FINES DE LUCRO	75.031,02	0,00	0,00	0,00	0,00
4.8.8	X	75.031,02	0,00	0,00	0,00	0,00
7	TRANSFERENCIAS DE CAPITAL	9.049,87	0,00	0,00	0,00	0,00
7.7	A EMPRESAS PRIVADAS	9.049,87	0,00	0,00	0,00	0,00
7.7.4	X	9.049,87	0,00	0,00	0,00	0,00
Total Orgánico / Funcional	050302 / 5471	305.248,44	25.595,35	27.661,11	17.625,80	0,00




Información a fecha: 31/12/2015

Unidad monetaria: Euros

Clasificación Orgánica 0506 AGRICULTURA, GANADERÍA Y MEDIO AMBIENTE / DIRECCIÓN GENERAL DE MEDIO NATURAL

Clasificación Funcional 5321 PRODUCCION DE BIENES PUBLICOS DE CARACTER ECONOMICO / INFRAESTRUCTURAS AGRARIAS / MEJORA DEL MEDIO NATURAL / PROTECCION Y MEJORA DEL MEDIO NATURAL

Económico	Denominación	Año 1	Año 2	Año 3	Año 4	Años sucesivos
2	GASTOS EN BIENES CORRIENTES Y SERVICIOS	2.246.959,58	2.123.239,22	1.942.845,29	0,00	0,00
2.0	ARRENDAMIENTOS Y CANONES	2.267,48	0,00	0,00	0,00	0,00
2.0.2	EDIFICIOS Y OTRAS CONSTRUCCIONES	2.267,48	0,00	0,00	0,00	0,00
2.2	MATERIAL, SUMINISTROS Y OTROS	2.244.692,10	2.123.239,22	1.942.845,29	0,00	0,00
2.2.0	MATERIAL DE OFICINA	8.037,03	0,00	0,00	0,00	0,00
2.2.0.00	ORDINARIO NO INVENTARIABLE	8.037,03	0,00	0,00	0,00	0,00
2.2.6	GASTOS DIVERSOS	159.310,23	92.930,96	0,00	0,00	0,00
2.2.6.12	ACTIVIDADES EDUCACIÓN AMBIENTAL	159.310,23	92.930,96	0,00	0,00	0,00
2.2.7	TRABAJOS REALIZADOS POR OTRAS EMPRESAS	2.077.344,84	2.030.308,26	1.942.845,29	0,00	0,00
2.2.7.01	SEGURIDAD	9.614,55	0,00	0,00	0,00	0,00
2.2.7.06	ESTUDIOS Y TRABAJOS TECNICOS	49.687,00	14.054,97	0,00	0,00	0,00
2.2.7.14	CAMPAÑA DE VIGILANCIA Y EXTINCIÓN DE INCENDIOS	2.018.043,29	2.016.253,29	1.942.845,29	0,00	0,00
4	TRANSFERENCIAS CORRIENTES	74.600,00	74.600,00	74.600,00	0,00	0,00
4.8	A FAMILIAS E INSTITUCIONES SIN FINES DE LUCRO	74.600,00	74.600,00	74.600,00	0,00	0,00
4.8.3	X	74.600,00	74.600,00	74.600,00	0,00	0,00
6	INVERSIONES REALES	3.301.998,84	473.024,38	15.997,17	0,00	0,00
6.0	INVERSION NUEVA EN INFRAESTRUCTURA Y BIENES DESTINADOS AL USO GENERAL	165.601,21	0,00	0,00	0,00	0,00
6.0.1	INFRAESTRUCTURAS Y BIENES DESTINADOS AL USO GENERAL	165.601,21	0,00	0,00	0,00	0,00
6.0.1.01	CONSTRUCCION	165.601,21	0,00	0,00	0,00	0,00
6.1	INVERSION DE REPOSIC.EN INFRAESTR. Y BIENES DESTINADOS AL USO GENERAL	195.097,40	236.678,92	0,00	0,00	0,00
6.1.1	INFRAESTRUCTURAS Y BIENES DESTINADOS AL USO GENERAL	195.097,40	236.678,92	0,00	0,00	0,00
6.1.1.01	CONSTRUCCION	195.097,40	236.678,92	0,00	0,00	0,00
6.2	INVERSION NUEVA ASOCIADA AL FUNCIONAMIENTO OPERATIVO DE LOS SERVICIOS	941.648,87	0,00	0,00	0,00	0,00
6.2.2	EDIFICIOS Y OTRAS CONSTRUCCIONES	941.648,87	0,00	0,00	0,00	0,00
6.2.2.01	CONSTRUCCION	920.626,33	0,00	0,00	0,00	0,00
6.2.2.03	INCORPORACION DE BIENES Y SERVICIOS	21.022,54	0,00	0,00	0,00	0,00
6.4	GASTOS DE INVERSIONES DE CARACTER INMATERIAL.	233.799,46	141.837,11	9.075,88	0,00	0,00
6.4.8	OTRO INMOVILIZADO INMATERIAL	233.799,46	141.837,11	9.075,88	0,00	0,00
6.4.8.03	INCORPORACION DE BIENES Y SERVICIOS	233.799,46	141.837,11	9.075,88	0,00	0,00
6.6	INVERSIONES GESTIONADAS PARA OTROS ENTES	1.765.851,90	94.508,35	6.921,29	0,00	0,00
6.6.1	INFRAESTRUCTURAS Y BIENES DESTINADOS AL USO GENERAL	1.765.851,90	94.508,35	6.921,29	0,00	0,00
6.6.1.01	CONSTRUCCION	1.765.851,90	94.508,35	6.921,29	0,00	0,00
7	TRANSFERENCIAS DE CAPITAL	51.593,09	0,00	0,00	0,00	0,00
7.6	A CORPORACIONES LOCALES	51.593,09	0,00	0,00	0,00	0,00



Gobierno
de La
Rioja

Adm. Pública y Hacienda

SICAP - Sistema de Información Contable

COMPROMISOS DE GASTOS CON CARGO A PRESUPUESTOS DE EJERCICIOS POSTERIORES

Ejercicio: 2015

Página 8


Información a fecha: 31/12/2015

Unidad monetaria: Euros

Clasificación Orgánica 0506 AGRICULTURA, GANADERÍA Y MEDIO AMBIENTE / DIRECCIÓN GENERAL DE MEDIO NATURAL

Clasificación Funcional 5321 PRODUCCION DE BIENES PUBLICOS DE CARACTER ECONOMICO / INFRAESTRUCTURAS AGRARIAS / MEJORA DEL MEDIO NATURAL / PROTECCION Y MEJORA DEL MEDIO NATURAL

Económico	Denominación	Año 1	Año 2	Año 3	Año 4	Años sucesivos
7.6.1	A AYUNTAMIENTOS	51.593,09	0,00	0,00	0,00	0,00
7.6.1.01	OBRAS ESPACIOS PROTEGIDOS	51.593,09	0,00	0,00	0,00	0,00
Total Orgánico / Funcional	0506 / 5321	5.675.151,51	2.670.863,60	2.033.442,46	0,00	0,00



Gobierno
de La
Rioja

Adm. Pública y Hacienda

SICAP - Sistema de Información Contable

COMPROMISOS DE GASTOS CON CARGO A PRESUPUESTOS DE EJERCICIOS POSTERIORES

Ejercicio: 2015

Página 9


Información a fecha: 31/12/2015

Unidad monetaria: Euros

Clasificación Orgánica 0506 AGRICULTURA, GANADERÍA Y MEDIO AMBIENTE / DIRECCIÓN GENERAL DE MEDIO NATURAL

Clasificación Funcional 5451 PRODUCCION DE BIENES PUBLICOS DE CARACTER ECONOMICO / INVESTIGACION, DESARROLLO E INNOVACIÓN / INVESTIGACIÓN Y DESARROLLO RELACIONADO CON EL MEDIO AMBIENTE / INVESTIGACIÓN Y DESARROLLO RELACIONADO CON EL M. AMBIENTE

Económico	Denominación	Año 1	Año 2	Año 3	Año 4	Años sucesivos
4	TRANSFERENCIAS CORRIENTES	22.828,29	0,00	0,00	0,00	0,00
4.8	A FAMILIAS E INSTITUCIONES SIN FINES DE LUCRO	22.828,29	0,00	0,00	0,00	0,00
4.8.4	X	22.828,29	0,00	0,00	0,00	0,00
Total Orgánico / Funcional	0506 / 5451	22.828,29	0,00	0,00	0,00	0,00



Gobierno
de La
Rioja

Adm. Pública y Hacienda

SICAP - Sistema de Información Contable

Ejercicio: 2015

COMPROMISOS DE GASTOS CON CARGO A PRESUPUESTOS DE EJERCICIOS POSTERIORES

Página 10


Información a fecha: 31/12/2015

Unidad monetaria: Euros

Clasificación Orgánica 0507 AGRICULTURA, GANADERÍA Y MEDIO AMBIENTE / DIRECCIÓN GENERAL DE CALIDAD AMBIENTAL Y AGUA

Clasificación Funcional 4432 PRODUCCION DE BIENES PUBLICOS DE CARACTER SOCIAL / MEDIO AMBIENTE Y BIENESTAR COMUNITARIO. / PROTECCION Y MEJORA DEL MEDIO AMBIENTE / MEDIDAS PREVENTIVAS Y ACTUACIONES PARA LA PROTECCION DEL M. AMBIENTE

Económico	Denominación	Año 1	Año 2	Año 3	Año 4	Años sucesivos
6	INVERSIONES REALES	581.952,89	1.378.587,71	0,00	0,00	0,00
6.0	INVERSION NUEVA EN INFRAESTRUCTURA Y BIENES DESTINADOS AL USO GENERAL	581.952,89	1.378.587,71	0,00	0,00	0,00
6.0.1	INFRAESTRUCTURAS Y BIENES DESTINADOS AL USO GENERAL	581.952,89	1.378.587,71	0,00	0,00	0,00
6.0.1.01	CONSTRUCCION	581.952,89	1.378.587,71	0,00	0,00	0,00
7	TRANSFERENCIAS DE CAPITAL	725.000,00	725.000,00	0,00	0,00	0,00
7.4	A OTROS ENTES PÚBLICOS DE LA COMUNIDAD AUTONOMA DE LA RIOJA	725.000,00	725.000,00	0,00	0,00	0,00
7.4.2	A CONSORCIOS	725.000,00	725.000,00	0,00	0,00	0,00
7.4.2.00	CONSORCIO DE AGUAS Y RESIDUOS	725.000,00	725.000,00	0,00	0,00	0,00
Total Orgánico / Funcional	0507 / 4432	1.306.952,89	2.103.587,71	0,00	0,00	0,00



Gobierno
de La
Rioja

Adm. Pública y Hacienda

SICAP - Sistema de Información Contable

Ejercicio: 2015

COMPROMISOS DE GASTOS CON CARGO A PRESUPUESTOS DE EJERCICIOS POSTERIORES

Página 11

Información a fecha: 31/12/2015

Unidad monetaria: Euros

Clasificación Orgánica 0507 AGRICULTURA, GANADERÍA Y MEDIO AMBIENTE / DIRECCIÓN GENERAL DE CALIDAD AMBIENTAL Y AGUA

Clasificación Funcional 5133 PRODUCCION DE BIENES PUBLICOS DE CARACTER ECONOMICO / INFRAESTRUCTURAS BASICAS Y TRANSPORTES / RESERVAS HIDRAULICAS / OBRAS Y PLANIFICACIÓN HIDRÁULICAS

Económico	Denominación	Año 1	Año 2	Año 3	Año 4	Años sucesivos
2	GASTOS EN BIENES CORRIENTES Y SERVICIOS	731.787,83	743.366,16	494.968,16	496.594,20	8.976.413,78
2.2	MATERIAL, SUMINISTROS Y OTROS	731.787,83	743.366,16	494.968,16	496.594,20	8.976.413,78
2.2.5	TRIBUTOS	731.787,83	743.366,16	494.968,16	496.594,20	8.976.413,78
2.2.5.02	ESTATALES	731.787,83	743.366,16	494.968,16	496.594,20	8.976.413,78
Total Orgánico / Funcional	0507 / 5133	731.787,83	743.366,16	494.968,16	496.594,20	8.976.413,78



Gobierno
de La
Rioja

Adm. Pública y Hacienda

SICAP - Sistema de Información Contable

Ejercicio: 2015

COMPROMISOS DE GASTOS CON CARGO A PRESUPUESTOS DE EJERCICIOS POSTERIORES

Página 12


Información a fecha: 31/12/2015

Unidad monetaria: Euros

Clasificación Orgánica 0507 AGRICULTURA, GANADERÍA Y MEDIO AMBIENTE / DIRECCIÓN GENERAL DE CALIDAD AMBIENTAL Y AGUA

Clasificación Funcional 5451 PRODUCCION DE BIENES PUBLICOS DE CARACTER ECONOMICO / INVESTIGACION, DESARROLLO E INNOVACIÓN / INVESTIGACIÓN Y DESARROLLO RELACIONADO CON EL MEDIO AMBIENTE / INVESTIGACIÓN Y DESARROLLO RELACIONADO CON EL M. AMBIENTE

Económico	Denominación	Año 1	Año 2	Año 3	Año 4	Años sucesivos
4	TRANSFERENCIAS CORRIENTES	6.380,34	0,00	0,00	0,00	0,00
4.8	A FAMILIAS E INSTITUCIONES SIN FINES DE LUCRO	6.380,34	0,00	0,00	0,00	0,00
4.8.3	X	6.380,34	0,00	0,00	0,00	0,00
4.8.3.01	CTIVIDADES Y BECAS EN FORMACION	6.380,34	0,00	0,00	0,00	0,00
Total Orgánico / Funcional	0507 / 5451	6.380,34	0,00	0,00	0,00	0,00



Gobierno
de La
Rioja

Adm. Pública y Hacienda

SICAP - Sistema de Información Contable

COMPROMISOS DE GASTOS CON CARGO A PRESUPUESTOS DE EJERCICIOS POSTERIORES

Ejercicio: 2015

Página 13

Información a fecha: 31/12/2015

Unidad monetaria: Euros

Clasificación Orgánica 0601 SALUD / SECRETARIA GENERAL TECNICA

Clasificación Funcional 4111 PRODUCCION DE BIENES PUBLICOS DE CARACTER SOCIAL / SALUD / ADMINISTRACION GENERAL DE SALUD / DIRECCION Y SERVICIOS GENERALES DE SALUD

Económico	Denominación	Año 1	Año 2	Año 3	Año 4	Años sucesivos
2	GASTOS EN BIENES CORRIENTES Y SERVICIOS	1.347.721,28	1.055.224,34	879.353,51	0,00	0,00
2.0	ARRENDAMIENTOS Y CANONES	1.055.224,34	1.055.224,34	879.353,51	0,00	0,00
2.0.2	EDIFICIOS Y OTRAS CONSTRUCCIONES	1.055.224,34	1.055.224,34	879.353,51	0,00	0,00
2.1	REPARACIONES, MANTENIMIENTO Y CONSERVACION	544,50	0,00	0,00	0,00	0,00
2.1.3	MAQUINARIA, INSTALACION Y UTILLAJE	544,50	0,00	0,00	0,00	0,00
2.1.3.00	INMOVILIZADO PROPIO	544,50	0,00	0,00	0,00	0,00
2.2	MATERIAL, SUMINISTROS Y OTROS	291.952,44	0,00	0,00	0,00	0,00
2.2.0	MATERIAL DE OFICINA	18.000,00	0,00	0,00	0,00	0,00
2.2.0.00	ORDINARIO NO INVENTARIABLE	18.000,00	0,00	0,00	0,00	0,00
2.2.1	SUMINISTROS	110.000,00	0,00	0,00	0,00	0,00
2.2.1.00	ENERGIA ELECTRICA	55.000,00	0,00	0,00	0,00	0,00
2.2.1.02	GAS	55.000,00	0,00	0,00	0,00	0,00
2.2.2	COMUNICACIONES	70.000,00	0,00	0,00	0,00	0,00
2.2.2.01	POSTALES	70.000,00	0,00	0,00	0,00	0,00
2.2.3	TRANSPORTES	13.147,71	0,00	0,00	0,00	0,00
2.2.7	TRABAJOS REALIZADOS POR OTRAS EMPRESAS	80.804,73	0,00	0,00	0,00	0,00
2.2.7.00	LIMPIEZA Y ASEO	42.571,15	0,00	0,00	0,00	0,00
2.2.7.01	SEGURIDAD	38.233,58	0,00	0,00	0,00	0,00
Total Orgánico / Funcional	0601 / 4111	1.347.721,28	1.055.224,34	879.353,51	0,00	0,00



Gobierno
de La
Rioja

Adm. Pública y Hacienda

SICAP - Sistema de Información Contable

COMPROMISOS DE GASTOS CON CARGO A PRESUPUESTOS DE EJERCICIOS POSTERIORES

Ejercicio: 2015

Página 14


Información a fecha: 31/12/2015

Unidad monetaria: Euros

Clasificación Orgánica 0601 SALUD / SECRETARIA GENERAL TECNICA

Clasificación Funcional 4122 PRODUCCION DE BIENES PUBLICOS DE CARACTER SOCIAL / SALUD / HOSPITALES, SERVICIOS ASISTENCIALES Y CENTROS DE SALUD / ATENCION ESPECIALIZADA

Económico	Denominación	Año 1	Año 2	Año 3	Año 4	Años sucesivos
2	GASTOS EN BIENES CORRIENTES Y SERVICIOS	7.003.507,28	0,00	0,00	0,00	0,00
2.5	ASISTENCIA SANITARIA CON MEDIOS AJENOS	7.003.507,28	0,00	0,00	0,00	0,00
2.5.5	CONCIERTOS PARA EL PROGRAMA ESPECIAL DE TRANSPORTE	7.003.507,28	0,00	0,00	0,00	0,00
2.5.5.01	SERVICIOS CONCERTADOS DE AMBULANCIAS	7.003.507,28	0,00	0,00	0,00	0,00
Total Orgánico / Funcional	0601 / 4122	7.003.507,28	0,00	0,00	0,00	0,00



Gobierno
de La
Rioja

Adm. Pública y Hacienda

SICAP - Sistema de Información Contable

COMPROMISOS DE GASTOS CON CARGO A PRESUPUESTOS DE EJERCICIOS POSTERIORES

Ejercicio: 2015

Página 15


Información a fecha: 31/12/2015

Unidad monetaria: Euros

Clasificación Orgánica 0603 SALUD / DIRECCION GENERAL DE SALUD PÚBLICA Y CONSUMO

Clasificación Funcional 4131 PRODUCCION DE BIENES PUBLICOS DE CARACTER SOCIAL / SALUD / ACCIONES PUBLICAS RELATIVAS A LA SALUD / PROMOCION Y PROTECCION DE LA SALUD

Económico	Denominación	Año 1	Año 2	Año 3	Año 4	Años sucesivos
2	GASTOS EN BIENES CORRIENTES Y SERVICIOS	1.037.067,93	21.776,55	21.776,55	6.351,48	0,00
2.2	MATERIAL, SUMINISTROS Y OTROS	1.037.067,93	21.776,55	21.776,55	6.351,48	0,00
2.2.0	MATERIAL DE OFICINA	2.800,00	0,00	0,00	0,00	0,00
2.2.0.00	ORDINARIO NO INVENTARIABLE	2.800,00	0,00	0,00	0,00	0,00
2.2.1	SUMINISTROS	933.931,72	0,00	0,00	0,00	0,00
2.2.1.00	ENERGIA ELECTRICA	20.000,00	0,00	0,00	0,00	0,00
2.2.1.06	PRODUCTOS FARMACEUTICOS	913.931,72	0,00	0,00	0,00	0,00
2.2.7	TRABAJOS REALIZADOS POR OTRAS EMPRESAS	100.336,21	21.776,55	21.776,55	6.351,48	0,00
2.2.7.06	ESTUDIOS Y TRABAJOS TECNICOS	100.336,21	21.776,55	21.776,55	6.351,48	0,00
Total Orgánico / Funcional	0603 / 4131	1.037.067,93	21.776,55	21.776,55	6.351,48	0,00



Gobierno
de La
Rioja

Adm. Pública y Hacienda

SICAP - Sistema de Información Contable

COMPROMISOS DE GASTOS CON CARGO A PRESUPUESTOS DE EJERCICIOS POSTERIORES

Ejercicio: 2015

Página 16

Información a fecha: 31/12/2015

Unidad monetaria: Euros

Clasificación Orgánica 0603 SALUD / DIRECCION GENERAL DE SALUD PÚBLICA Y CONSUMO

Clasificación Funcional 4421 PRODUCCION DE BIENES PUBLICOS DE CARACTER SOCIAL / MEDIO AMBIENTE Y BIENESTAR COMUNITARIO. / DEFENSA DEL CONSUMIDOR / ORDENACION, CONTROL E INFORMACION DEL CONSUMIDOR

Económico	Denominación	Año 1	Año 2	Año 3	Año 4	Años sucesivos
2	GASTOS EN BIENES CORRIENTES Y SERVICIOS	49.777,58	0,00	0,00	0,00	0,00
2.2	MATERIAL, SUMINISTROS Y OTROS	49.777,58	0,00	0,00	0,00	0,00
2.2.7	TRABAJOS REALIZADOS POR OTRAS EMPRESAS	49.777,58	0,00	0,00	0,00	0,00
2.2.7.06	ESTUDIOS Y TRABAJOS TECNICOS	49.777,58	0,00	0,00	0,00	0,00
Total Orgánico / Funcional	0603 / 4421	49.777,58	0,00	0,00	0,00	0,00



Gobierno
de La
Rioja

Adm. Pública y Hacienda

SICAP - Sistema de Información Contable

COMPROMISOS DE GASTOS CON CARGO A PRESUPUESTOS DE EJERCICIOS POSTERIORES

Ejercicio: 2015

Página 17

Información a fecha: 31/12/2015

Unidad monetaria: Euros

Clasificación Orgánica 0604 SALUD / DIRECCIÓN GENERAL DE PRESTACIONES Y FARMACIA

Clasificación Funcional 4121 PRODUCCION DE BIENES PUBLICOS DE CARACTER SOCIAL / SALUD / HOSPITALES, SERVICIOS ASISTENCIALES Y CENTROS DE SALUD / ATENCION PRIMARIA DE SALUD

Económico	Denominación	Año 1	Año 2	Año 3	Año 4	Años sucesivos
2	GASTOS EN BIENES CORRIENTES Y SERVICIOS	2.800,00	0,00	0,00	0,00	0,00
2.2	MATERIAL, SUMINISTROS Y OTROS	2.800,00	0,00	0,00	0,00	0,00
2.2.0	MATERIAL DE OFICINA	2.800,00	0,00	0,00	0,00	0,00
2.2.0.00	ORDINARIO NO INVENTARIABLE	2.800,00	0,00	0,00	0,00	0,00
Total Orgánico / Funcional	0604 / 4121	2.800,00	0,00	0,00	0,00	0,00



Gobierno
de La
Rioja

Adm. Pública y Hacienda

Ejercicio: 2015

SICAP - Sistema de Información Contable

COMPROMISOS DE GASTOS CON CARGO A PRESUPUESTOS DE EJERCICIOS POSTERIORES

Página 18


Información a fecha: 31/12/2015

Unidad monetaria: Euros

Clasificación Orgánica 0604 SALUD / DIRECCIÓN GENERAL DE PRESTACIONES Y FARMACIA

Clasificación Funcional 4122 PRODUCCION DE BIENES PUBLICOS DE CARACTER SOCIAL / SALUD / HOSPITALES, SERVICIOS ASISTENCIALES Y CENTROS DE SALUD / ATENCION ESPECIALIZADA

Económico	Denominación	Año 1	Año 2	Año 3	Año 4	Años sucesivos
2	GASTOS EN BIENES CORRIENTES Y SERVICIOS	16.222.388,28	16.211.704,32	15.608.894,35	8.977.984,73	96.746.681,71
2.5	ASISTENCIA SANITARIA CON MEDIOS AJENOS	16.222.388,28	16.211.704,32	15.608.894,35	8.977.984,73	96.746.681,71
2.5.2	CONCIERTOS CON INSTITUCIONES DE ATENCION ESPECIALIZADA	16.222.388,28	16.211.704,32	15.608.894,35	8.977.984,73	96.746.681,71
2.5.2.04	CON ENTIDADES PRIVADAS	16.222.388,28	16.211.704,32	15.608.894,35	8.977.984,73	96.746.681,71
Total Orgánico / Funcional	0604 / 4122	16.222.388,28	16.211.704,32	15.608.894,35	8.977.984,73	96.746.681,71



Información a fecha: 31/12/2015

Unidad monetaria: Euros

Clasificación Orgánica 060801 SALUD / DIRECCIÓN GENERAL DE SERVICIOS SOCIALES / SERVICIOS GENERALES

Clasificación Funcional 3114 PROTECCION Y PROMOCION SOCIAL / PROTECCION SOCIAL / ADMINISTRACION GENERAL DE BIENESTAR SOCIAL / ADMON. GRAL DE ATENCIÓN A LA DEPENDENCIA Y PREST. SOCIALES

Económico	Denominación	Año 1	Año 2	Año 3	Año 4	Años sucesivos
2	GASTOS EN BIENES CORRIENTES Y SERVICIOS	15.493.238,27	4.555.594,31	2.918.988,14	383.761,38	0,00
2.1	REPARACIONES, MANTENIMIENTO Y CONSERVACION	3.350,57	0,00	0,00	0,00	0,00
2.1.3	MAQUINARIA, INSTALACION Y UTILLAJE	3.350,57	0,00	0,00	0,00	0,00
2.1.3.00	INMOVILIZADO PROPIO	3.350,57	0,00	0,00	0,00	0,00
2.2	MATERIAL, SUMINISTROS Y OTROS	15.489.887,70	4.555.594,31	2.918.988,14	383.761,38	0,00
2.2.0	MATERIAL DE OFICINA	5.000,00	0,00	0,00	0,00	0,00
2.2.0.00	ORDINARIO NO INVENTARIABLE	5.000,00	0,00	0,00	0,00	0,00
2.2.1	SUMINISTROS	36.000,00	0,00	0,00	0,00	0,00
2.2.1.00	ENERGIA ELECTRICA	30.000,00	0,00	0,00	0,00	0,00
2.2.1.02	GAS	6.000,00	0,00	0,00	0,00	0,00
2.2.7	TRABAJOS REALIZADOS POR OTRAS EMPRESAS	15.448.887,70	4.555.594,31	2.918.988,14	383.761,38	0,00
2.2.7.00	LIMPIEZA Y ASEO	11.519,20	0,00	0,00	0,00	0,00
2.2.7.14	PROGRAMAS DE INTERVENCIÓN Y SENSIBILIZACIÓN SOCIAL	146.339,07	25.842,27	0,00	0,00	0,00
2.2.7.16	CENTROS DE DIA	1.575.174,85	1.569.724,42	272.521,60	0,00	0,00
2.2.7.17	DEPENDENCIA: PLAZAS PÚBLICAS MAYORES	7.685.127,05	1.754.310,92	1.562.976,30	252.159,82	0,00
2.2.7.18	DEPENDENCIA: PLAZAS PÚBLICAS DISCAPACIDAD	3.506.926,85	345.871,26	262.800,00	108.720,00	0,00
2.2.7.19	MENORES EN PROTECCION	1.655.205,64	310.688,00	271.532,80	0,00	0,00
2.2.7.20	PLAZAS PÚBLICAS MUJERES	319.437,60	0,00	0,00	0,00	0,00
2.2.7.21	TELEASISTENCIA	549.157,44	549.157,44	549.157,44	22.881,56	0,00
4	TRANSFERENCIAS CORRIENTES	867.045,00	855.434,00	855.434,00	855.434,00	1.710.868,00
4.8	A FAMILIAS E INSTITUCIONES SIN FINES DE LUCRO	867.045,00	855.434,00	855.434,00	855.434,00	1.710.868,00
4.8.2	X	11.611,00	0,00	0,00	0,00	0,00
4.8.2.01	INFANCIA	11.611,00	0,00	0,00	0,00	0,00
4.8.7	X	855.434,00	855.434,00	855.434,00	855.434,00	1.710.868,00
Total Orgánico / Funcional	060801 / 3114	16.360.283,27	5.411.028,31	3.774.422,14	1.239.195,38	1.710.868,00



Gobierno
de La
Rioja

Adm. Pública y Hacienda

SICAP - Sistema de Información Contable

COMPROMISOS DE GASTOS CON CARGO A PRESUPUESTOS DE EJERCICIOS POSTERIORES

Ejercicio: 2015

Página 20


Información a fecha: 31/12/2015

Unidad monetaria: Euros

Clasificación Orgánica 060802 SALUD / DIRECCIÓN GENERAL DE SERVICIOS SOCIALES / CENTRO DE VALORACIÓN DE LA DISCAPACIDAD Y DEPENDENCIA

Clasificación Funcional 3123 PROTECCION Y PROMOCION SOCIAL / PROTECCION SOCIAL / ACCION SOCIAL / CENTRO DE VALORACION DE LA DISCAPACIDAD Y DEPENDENCIA

Económico	Denominación	Año 1	Año 2	Año 3	Año 4	Años sucesivos
2	GASTOS EN BIENES CORRIENTES Y SERVICIOS	53.348,50	0,00	0,00	0,00	0,00
2.2	MATERIAL, SUMINISTROS Y OTROS	53.348,50	0,00	0,00	0,00	0,00
2.2.0	MATERIAL DE OFICINA	220,00	0,00	0,00	0,00	0,00
2.2.0.00	ORDINARIO NO INVENTARIABLE	220,00	0,00	0,00	0,00	0,00
2.2.1	SUMINISTROS	40.000,00	0,00	0,00	0,00	0,00
2.2.1.00	ENERGIA ELECTRICA	40.000,00	0,00	0,00	0,00	0,00
2.2.7	TRABAJOS REALIZADOS POR OTRAS EMPRESAS	13.128,50	0,00	0,00	0,00	0,00
2.2.7.00	LIMPIEZA Y ASEO	13.128,50	0,00	0,00	0,00	0,00
Total Orgánico / Funcional	060802 / 3123	53.348,50	0,00	0,00	0,00	0,00



Gobierno
de La
Rioja

Adm. Pública y Hacienda

SICAP - Sistema de Información Contable

COMPROMISOS DE GASTOS CON CARGO A PRESUPUESTOS DE EJERCICIOS POSTERIORES

Ejercicio: 2015

Página 21


Información a fecha: 31/12/2015

Unidad monetaria: Euros

Clasificación Orgánica 060803 SALUD / DIRECCIÓN GENERAL DE SERVICIOS SOCIALES / RESIDENCIA DE CALAHORRA

Clasificación Funcional 3122 PROTECCION Y PROMOCION SOCIAL / PROTECCION SOCIAL / ACCION SOCIAL / MAYORES Y DISCAPACIDAD

Económico	Denominación	Año 1	Año 2	Año 3	Año 4	Años sucesivos
2	GASTOS EN BIENES CORRIENTES Y SERVICIOS	773.985,96	498.699,14	206.311,15	0,00	0,00
2.2	MATERIAL, SUMINISTROS Y OTROS	773.985,96	498.699,14	206.311,15	0,00	0,00
2.2.0	MATERIAL DE OFICINA	2.400,00	0,00	0,00	0,00	0,00
2.2.0.00	ORDINARIO NO INVENTARIABLE	2.400,00	0,00	0,00	0,00	0,00
2.2.1	SUMINISTROS	140.000,00	0,00	0,00	0,00	0,00
2.2.1.00	ENERGIA ELECTRICA	40.000,00	0,00	0,00	0,00	0,00
2.2.1.02	GAS	100.000,00	0,00	0,00	0,00	0,00
2.2.7	TRABAJOS REALIZADOS POR OTRAS EMPRESAS	631.585,96	498.699,14	206.311,15	0,00	0,00
2.2.7.12	SERVICIOS CONTRATADOS DE COMEDOR	500.065,43	498.699,14	206.311,15	0,00	0,00
2.2.7.99	OTROS	131.520,53	0,00	0,00	0,00	0,00
Total Orgánico / Funcional	060803 / 3122	773.985,96	498.699,14	206.311,15	0,00	0,00



Gobierno
de La
Rioja

Adm. Pública y Hacienda

SICAP - Sistema de Información Contable

COMPROMISOS DE GASTOS CON CARGO A PRESUPUESTOS DE EJERCICIOS POSTERIORES

Ejercicio: 2015

Página 22


Información a fecha: 31/12/2015

Unidad monetaria: Euros

Clasificación Orgánica 060804 SALUD / DIRECCIÓN GENERAL DE SERVICIOS SOCIALES / RESIDENCIA DE LARDERO

Clasificación Funcional 3122 PROTECCION Y PROMOCION SOCIAL / PROTECCION SOCIAL / ACCION SOCIAL / MAYORES Y DISCAPACIDAD

Económico	Denominación	Año 1	Año 2	Año 3	Año 4	Años sucesivos
2	GASTOS EN BIENES CORRIENTES Y SERVICIOS	717.530,84	297.313,03	0,00	0,00	0,00
2.2	MATERIAL, SUMINISTROS Y OTROS	717.530,84	297.313,03	0,00	0,00	0,00
2.2.0	MATERIAL DE OFICINA	4.500,00	0,00	0,00	0,00	0,00
2.2.0.00	ORDINARIO NO INVENTARIABLE	4.500,00	0,00	0,00	0,00	0,00
2.2.1	SUMINISTROS	540.767,81	264.420,31	0,00	0,00	0,00
2.2.1.00	ENERGIA ELECTRICA	90.000,00	0,00	0,00	0,00	0,00
2.2.1.02	GAS	120.000,00	0,00	0,00	0,00	0,00
2.2.1.05	PRODUCTOS ALIMENTICIOS	330.767,81	264.420,31	0,00	0,00	0,00
2.2.7	TRABAJOS REALIZADOS POR OTRAS EMPRESAS	172.263,03	32.892,72	0,00	0,00	0,00
2.2.7.00	LIMPIEZA Y ASEO	157.885,03	32.892,72	0,00	0,00	0,00
2.2.7.99	OTROS	14.378,00	0,00	0,00	0,00	0,00
Total Orgánico / Funcional	060804 / 3122	717.530,84	297.313,03	0,00	0,00	0,00



Información a fecha: 31/12/2015

Unidad monetaria: Euros

Clasificación Orgánica 060805 SALUD / DIRECCIÓN GENERAL DE SERVICIOS SOCIALES / C.A.P.D.P. DE FUENMAYOR

Clasificación Funcional 3122 PROTECCION Y PROMOCION SOCIAL / PROTECCION SOCIAL / ACCION SOCIAL / MAYORES Y DISCAPACIDAD

Económico	Denominación	Año 1	Año 2	Año 3	Año 4	Años sucesivos
2	GASTOS EN BIENES CORRIENTES Y SERVICIOS	1.058.599,15	293.883,25	0,00	0,00	0,00
2.2	MATERIAL, SUMINISTROS Y OTROS	1.058.599,15	293.883,25	0,00	0,00	0,00
2.2.0	MATERIAL DE OFICINA	2.000,00	0,00	0,00	0,00	0,00
2.2.0.00	ORDINARIO NO INVENTARIABLE	2.000,00	0,00	0,00	0,00	0,00
2.2.1	SUMINISTROS	60.000,00	0,00	0,00	0,00	0,00
2.2.1.00	ENERGIA ELECTRICA	60.000,00	0,00	0,00	0,00	0,00
2.2.7	TRABAJOS REALIZADOS POR OTRAS EMPRESAS	996.599,15	293.883,25	0,00	0,00	0,00
2.2.7.00	LIMPIEZA Y ASEO	228.588,83	66.671,74	0,00	0,00	0,00
2.2.7.12	SERVICIOS CONTRATADOS DE COMEDOR	322.959,23	93.189,25	0,00	0,00	0,00
2.2.7.13	LAVANDERIA	166.880,62	48.673,52	0,00	0,00	0,00
2.2.7.99	OTROS	278.170,47	85.348,74	0,00	0,00	0,00
Total Orgánico / Funcional	060805 / 3122	1.058.599,15	293.883,25	0,00	0,00	0,00



Gobierno
de La
Rioja

Adm. Pública y Hacienda

SICAP - Sistema de Información Contable

Ejercicio: 2015

COMPROMISOS DE GASTOS CON CARGO A PRESUPUESTOS DE EJERCICIOS POSTERIORES

Página 24


Información a fecha: 31/12/2015

Unidad monetaria: Euros

Clasificación Orgánica 060806 SALUD / DIRECCIÓN GENERAL DE SERVICIOS SOCIALES / RESIDENCIA LA COMETA

Clasificación Funcional 3121 PROTECCION Y PROMOCION SOCIAL / PROTECCION SOCIAL / ACCION SOCIAL / INFANCIA

Económico	Denominación	Año 1	Año 2	Año 3	Año 4	Años sucesivos
2	GASTOS EN BIENES CORRIENTES Y SERVICIOS	88.644,31	0,00	0,00	0,00	0,00
2.2	MATERIAL, SUMINISTROS Y OTROS	88.644,31	0,00	0,00	0,00	0,00
2.2.0	MATERIAL DE OFICINA	320,00	0,00	0,00	0,00	0,00
2.2.0.00	ORDINARIO NO INVENTARIABLE	320,00	0,00	0,00	0,00	0,00
2.2.1	SUMINISTROS	19.000,00	0,00	0,00	0,00	0,00
2.2.1.00	ENERGIA ELECTRICA	16.000,00	0,00	0,00	0,00	0,00
2.2.1.02	GAS	3.000,00	0,00	0,00	0,00	0,00
2.2.7	TRABAJOS REALIZADOS POR OTRAS EMPRESAS	69.324,31	0,00	0,00	0,00	0,00
2.2.7.01	SEGURIDAD	31.801,44	0,00	0,00	0,00	0,00
2.2.7.12	SERVICIOS CONTRATADOS DE COMEDOR	37.522,87	0,00	0,00	0,00	0,00
Total Orgánico / Funcional	060806 / 3121	88.644,31	0,00	0,00	0,00	0,00



Gobierno
de La
Rioja

Adm. Pública y Hacienda

SICAP - Sistema de Información Contable

COMPROMISOS DE GASTOS CON CARGO A PRESUPUESTOS DE EJERCICIOS POSTERIORES

Ejercicio: 2015

Página 25


Información a fecha: 31/12/2015

Unidad monetaria: Euros

Clasificación Orgánica 060810 SALUD / DIRECCIÓN GENERAL DE SERVICIOS SOCIALES / CENTROS NO RESIDENCIALES (HOGARES)

Clasificación Funcional 3122 PROTECCION Y PROMOCION SOCIAL / PROTECCION SOCIAL / ACCION SOCIAL / MAYORES Y DISCAPACIDAD

Económico	Denominación	Año 1	Año 2	Año 3	Año 4	Años sucesivos
2	GASTOS EN BIENES CORRIENTES Y SERVICIOS	805.543,04	356.561,36	0,00	0,00	0,00
2.2	MATERIAL, SUMINISTROS Y OTROS	805.543,04	356.561,36	0,00	0,00	0,00
2.2.0	MATERIAL DE OFICINA	3.500,00	0,00	0,00	0,00	0,00
2.2.0.00	ORDINARIO NO INVENTARIABLE	3.500,00	0,00	0,00	0,00	0,00
2.2.1	SUMINISTROS	265.000,00	0,00	0,00	0,00	0,00
2.2.1.00	ENERGIA ELECTRICA	200.000,00	0,00	0,00	0,00	0,00
2.2.1.02	GAS	65.000,00	0,00	0,00	0,00	0,00
2.2.7	TRABAJOS REALIZADOS POR OTRAS EMPRESAS	537.043,04	356.561,36	0,00	0,00	0,00
2.2.7.00	LIMPIEZA Y ASEO	537.043,04	356.561,36	0,00	0,00	0,00
Total Orgánico / Funcional	060810 / 3122	805.543,04	356.561,36	0,00	0,00	0,00




Información a fecha: 31/12/2015

Unidad monetaria: Euros

Clasificación Orgánica 0801 EDUCACION, FORMACIÓN Y EMPLEO / SECRETARIA GENERAL TECNICA

Clasificación Funcional 4511 PRODUCCION DE BIENES PUBLICOS DE CARACTER SOCIAL / CULTURA, JUVENTUD Y DEPORTES / ADMINISTRACION GENERAL DE CULTURA, JUVENTUD Y DEPORTES / ADMINISTRACION GENERAL DE EDUCACION, CULTURA Y TURISMO

Económico	Denominación	Año 1	Año 2	Año 3	Año 4	Años sucesivos
2	GASTOS EN BIENES CORRIENTES Y SERVICIOS	255.305,21	10.890,00	10.890,00	10.890,00	5.445,00
2.0	ARRENDAMIENTOS Y CANONES	16.671,06	10.890,00	10.890,00	10.890,00	5.445,00
2.0.2	EDIFICIOS Y OTRAS CONSTRUCCIONES	16.671,06	10.890,00	10.890,00	10.890,00	5.445,00
2.2	MATERIAL, SUMINISTROS Y OTROS	238.634,15	0,00	0,00	0,00	0,00
2.2.1	SUMINISTROS	8.017,00	0,00	0,00	0,00	0,00
2.2.1.02	GAS	8.017,00	0,00	0,00	0,00	0,00
2.2.2	COMUNICACIONES	7.969,00	0,00	0,00	0,00	0,00
2.2.2.01	POSTALES	7.969,00	0,00	0,00	0,00	0,00
2.2.7	TRABAJOS REALIZADOS POR OTRAS EMPRESAS	222.648,15	0,00	0,00	0,00	0,00
2.2.7.00	LIMPIEZA Y ASEO	107.913,69	0,00	0,00	0,00	0,00
2.2.7.01	SEGURIDAD	114.734,46	0,00	0,00	0,00	0,00
Total Orgánico / Funcional	0801 / 4511	255.305,21	10.890,00	10.890,00	10.890,00	5.445,00



Gobierno
de La
Rioja

Adm. Pública y Hacienda

SICAP - Sistema de Información Contable

COMPROMISOS DE GASTOS CON CARGO A PRESUPUESTOS DE EJERCICIOS POSTERIORES

Ejercicio: 2015

Página 27


Información a fecha: 31/12/2015

Unidad monetaria: Euros

Clasificación Orgánica 080201 EDUCACION, FORMACIÓN Y EMPLEO / DIRECCION GENERAL DE CULTURA / SERVICIOS GENERALES

Clasificación Funcional 4531 PRODUCCION DE BIENES PUBLICOS DE CARACTER SOCIAL / CULTURA, JUVENTUD Y DEPORTES / PROMOCION CULTURAL / PROMOCION Y COOPERACION CULTURAL

Económico	Denominación	Año 1	Año 2	Año 3	Año 4	Años sucesivos
2	GASTOS EN BIENES CORRIENTES Y SERVICIOS	106.449,63	0,00	0,00	0,00	0,00
2.2	MATERIAL, SUMINISTROS Y OTROS	106.449,63	0,00	0,00	0,00	0,00
2.2.1	SUMINISTROS	23.805,00	0,00	0,00	0,00	0,00
2.2.1.00	ENERGIA ELECTRICA	23.805,00	0,00	0,00	0,00	0,00
2.2.7	TRABAJOS REALIZADOS POR OTRAS EMPRESAS	82.644,63	0,00	0,00	0,00	0,00
2.2.7.99	OTROS	82.644,63	0,00	0,00	0,00	0,00
7	TRANSFERENCIAS DE CAPITAL	88.867,16	0,00	0,00	0,00	0,00
7.6	A CORPORACIONES LOCALES	88.867,16	0,00	0,00	0,00	0,00
7.6.1	A AYUNTAMIENTOS	88.867,16	0,00	0,00	0,00	0,00
7.6.1.03	REHABILITACIÓN LOCALES CULTURALES	88.867,16	0,00	0,00	0,00	0,00
Total Orgánico / Funcional	080201 / 4531	195.316,79	0,00	0,00	0,00	0,00



Gobierno
de La
Rioja

Adm. Pública y Hacienda

SICAP - Sistema de Información Contable

COMPROMISOS DE GASTOS CON CARGO A PRESUPUESTOS DE EJERCICIOS POSTERIORES

Ejercicio: 2015

Página 28


Información a fecha: 31/12/2015

Unidad monetaria: Euros

Clasificación Orgánica 080201 EDUCACION, FORMACIÓN Y EMPLEO / DIRECCION GENERAL DE CULTURA / SERVICIOS GENERALES

Clasificación Funcional 45711 PRODUCCION DE BIENES PUBLICOS DE CARACTER SOCIAL / CULTURA, JUVENTUD Y DEPORTES / PATRIMONIO HISTORICO ARTISTICO / PROMOCION DEL PATRIMONIO HISTORICO ARTISTICO / CONSERVACIÓN DEL PATRIMONIO HISTÓRICO-ARTÍSTICO

Económico	Denominación	Año 1	Año 2	Año 3	Año 4	Años sucesivos
7	TRANSFERENCIAS DE CAPITAL	100.000,00	0,00	0,00	0,00	0,00
7.6	A CORPORACIONES LOCALES	100.000,00	0,00	0,00	0,00	0,00
7.6.1	A AYUNTAMIENTOS	100.000,00	0,00	0,00	0,00	0,00
7.6.1.03	A AYUNTAMIENTOS PARA RESTAURACIONES DEL PATRIMONIO HISTÓRICO	100.000,00	0,00	0,00	0,00	0,00
Total Orgánico / Funcional	080201 / 45711	100.000,00	0,00	0,00	0,00	0,00



Gobierno
de La
Rioja

Adm. Pública y Hacienda

SICAP - Sistema de Información Contable

COMPROMISOS DE GASTOS CON CARGO A PRESUPUESTOS DE EJERCICIOS POSTERIORES

Ejercicio: 2015

Página 29


Información a fecha: 31/12/2015

Unidad monetaria: Euros

Clasificación Orgánica 080202 EDUCACION, FORMACIÓN Y EMPLEO / DIRECCION GENERAL DE CULTURA / ARCHIVO HISTORICO

Clasificación Funcional 4521 PRODUCCION DE BIENES PUBLICOS DE CARACTER SOCIAL / CULTURA, JUVENTUD Y DEPORTES / MUSEOS, ARCHIVOS Y BIBLIOTECAS / MUSEOS, ARCHIVOS Y BIBLIOTECAS

Económico	Denominación	Año 1	Año 2	Año 3	Año 4	Años sucesivos
2	GASTOS EN BIENES CORRIENTES Y SERVICIOS	11.135,00	0,00	0,00	0,00	0,00
2.2	MATERIAL, SUMINISTROS Y OTROS	11.135,00	0,00	0,00	0,00	0,00
2.2.1	SUMINISTROS	11.135,00	0,00	0,00	0,00	0,00
2.2.1.00	ENERGIA ELECTRICA	11.135,00	0,00	0,00	0,00	0,00
4	TRANSFERENCIAS CORRIENTES	7.943,12	0,00	0,00	0,00	0,00
4.8	A FAMILIAS E INSTITUCIONES SIN FINES DE LUCRO	7.943,12	0,00	0,00	0,00	0,00
4.8.0	X	7.943,12	0,00	0,00	0,00	0,00
4.8.0.00	BECAS FORMACIÓN EN ARCHIVÍSTICA	7.943,12	0,00	0,00	0,00	0,00
Total Orgánico / Funcional	080202 / 4521	19.078,12	0,00	0,00	0,00	0,00



Gobierno
de La
Rioja

Adm. Pública y Hacienda

SICAP - Sistema de Información Contable

Ejercicio: 2015

COMPROMISOS DE GASTOS CON CARGO A PRESUPUESTOS DE EJERCICIOS POSTERIORES

Página 30


Información a fecha: 31/12/2015

Unidad monetaria: Euros

Clasificación Orgánica 080203 EDUCACION, FORMACIÓN Y EMPLEO / DIRECCION GENERAL DE CULTURA / BIBLIOTECA PUBLICA.

Clasificación Funcional 4521 PRODUCCION DE BIENES PUBLICOS DE CARACTER SOCIAL / CULTURA, JUVENTUD Y DEPORTES / MUSEOS, ARCHIVOS Y BIBLIOTECAS / MUSEOS, ARCHIVOS Y BIBLIOTECAS

Económico	Denominación	Año 1	Año 2	Año 3	Año 4	Años sucesivos
2	GASTOS EN BIENES CORRIENTES Y SERVICIOS	165.605,17	0,00	0,00	0,00	0,00
2.2	MATERIAL, SUMINISTROS Y OTROS	165.605,17	0,00	0,00	0,00	0,00
2.2.1	SUMINISTROS	39.507,00	0,00	0,00	0,00	0,00
2.2.1.00	ENERGIA ELECTRICA	39.507,00	0,00	0,00	0,00	0,00
2.2.2	COMUNICACIONES	893,00	0,00	0,00	0,00	0,00
2.2.2.01	POSTALES	893,00	0,00	0,00	0,00	0,00
2.2.7	TRABAJOS REALIZADOS POR OTRAS EMPRESAS	125.205,17	0,00	0,00	0,00	0,00
2.2.7.00	LIMPIEZA Y ASEO	42.393,25	0,00	0,00	0,00	0,00
2.2.7.01	SEGURIDAD	14.112,54	0,00	0,00	0,00	0,00
2.2.7.13	PRESTACIÓN DE SERVICIOS BIBLIOTECARIOS	68.699,38	0,00	0,00	0,00	0,00
4	TRANSFERENCIAS CORRIENTES	7.943,12	0,00	0,00	0,00	0,00
4.8	A FAMILIAS E INSTITUCIONES SIN FINES DE LUCRO	7.943,12	0,00	0,00	0,00	0,00
4.8.0	X	7.943,12	0,00	0,00	0,00	0,00
4.8.0.00	BECAS FORMACIÓN EN BIBLIOTECONOMÍA	7.943,12	0,00	0,00	0,00	0,00
Total Orgánico / Funcional	080203 / 4521	173.548,29	0,00	0,00	0,00	0,00



Gobierno
de La
Rioja

Adm. Pública y Hacienda

SICAP - Sistema de Información Contable

COMPROMISOS DE GASTOS CON CARGO A PRESUPUESTOS DE EJERCICIOS POSTERIORES

Ejercicio: 2015

Página 31


Información a fecha: 31/12/2015

Unidad monetaria: Euros

Clasificación Orgánica 080204 EDUCACION, FORMACIÓN Y EMPLEO / DIRECCION GENERAL DE CULTURA / MUSEO

Clasificación Funcional 4521 PRODUCCION DE BIENES PUBLICOS DE CARACTER SOCIAL / CULTURA, JUVENTUD Y DEPORTES / MUSEOS, ARCHIVOS Y BIBLIOTECAS / MUSEOS, ARCHIVOS Y BIBLIOTECAS

Económico	Denominación	Año 1	Año 2	Año 3	Año 4	Años sucesivos
2	GASTOS EN BIENES CORRIENTES Y SERVICIOS	69.193,85	0,00	0,00	0,00	0,00
2.2	MATERIAL, SUMINISTROS Y OTROS	69.193,85	0,00	0,00	0,00	0,00
2.2.1	SUMINISTROS	65.962,00	0,00	0,00	0,00	0,00
2.2.1.00	ENERGIA ELECTRICA	49.203,00	0,00	0,00	0,00	0,00
2.2.1.02	GAS	16.759,00	0,00	0,00	0,00	0,00
2.2.2	COMUNICACIONES	360,00	0,00	0,00	0,00	0,00
2.2.2.01	POSTALES	360,00	0,00	0,00	0,00	0,00
2.2.7	TRABAJOS REALIZADOS POR OTRAS EMPRESAS	2.871,85	0,00	0,00	0,00	0,00
2.2.7.01	SEGURIDAD	2.871,85	0,00	0,00	0,00	0,00
Total Orgánico / Funcional	080204 / 4521	69.193,85	0,00	0,00	0,00	0,00




Información a fecha: 31/12/2015

Unidad monetaria: Euros

Clasificación Orgánica 0804 EDUCACION, FORMACIÓN Y EMPLEO / DIRECCION GENERAL DE EDUCACIÓN

Clasificación Funcional 4211 PRODUCCION DE BIENES PUBLICOS DE CARACTER SOCIAL / EDUCACION / ADMINISTRACION GENERAL DE EDUCACION / SERVICIOS GENERALES Y PROMOCION DE LA EDUCACION

Económico	Denominación	Año 1	Año 2	Año 3	Año 4	Años sucesivos
2	GASTOS EN BIENES CORRIENTES Y SERVICIOS	183.994,07	0,00	0,00	0,00	0,00
2.2	MATERIAL, SUMINISTROS Y OTROS	183.994,07	0,00	0,00	0,00	0,00
2.2.1	SUMINISTROS	9.983,00	0,00	0,00	0,00	0,00
2.2.1.02	GAS	9.983,00	0,00	0,00	0,00	0,00
2.2.2	COMUNICACIONES	12.847,00	0,00	0,00	0,00	0,00
2.2.2.01	POSTALES	12.847,00	0,00	0,00	0,00	0,00
2.2.6	GASTOS DIVERSOS	5.828,91	0,00	0,00	0,00	0,00
2.2.6.09	IMPRESIÓN DE TÍTULOS	5.828,91	0,00	0,00	0,00	0,00
2.2.7	TRABAJOS REALIZADOS POR OTRAS EMPRESAS	155.335,16	0,00	0,00	0,00	0,00
2.2.7.00	LIMPIEZA Y ASEO	46.248,72	0,00	0,00	0,00	0,00
2.2.7.99	OTROS	109.086,44	0,00	0,00	0,00	0,00
4	TRANSFERENCIAS CORRIENTES	470.800,90	0,00	0,00	0,00	0,00
4.4	AL RESTO DEL SECTOR PUBLICO DE LA C.A.R.	9.600,00	0,00	0,00	0,00	0,00
4.4.9	UNIVERSIDADES CAR	9.600,00	0,00	0,00	0,00	0,00
4.4.9.00	UNIVERSIDAD DE LA RIOJA ACTIVIDADES ALUMNOS NECESIDADES EDUCATIVAS ESPECIALES	9.600,00	0,00	0,00	0,00	0,00
4.8	A FAMILIAS E INSTITUCIONES SIN FINES DE LUCRO	461.200,90	0,00	0,00	0,00	0,00
4.8.2	X	461.200,90	0,00	0,00	0,00	0,00
4.8.2.12	BECAS PARA AUXILIARES DE CONVERSACIÓN	297.500,00	0,00	0,00	0,00	0,00
4.8.2.19	PROGRAMAS ATENCIÓN A LA DIVERSIDAD	163.700,90	0,00	0,00	0,00	0,00
Total Orgánico / Funcional	0804 / 4211	654.794,97	0,00	0,00	0,00	0,00




Información a fecha: 31/12/2015

Unidad monetaria: Euros

Clasificación Orgánica 0804 EDUCACION, FORMACIÓN Y EMPLEO / DIRECCION GENERAL DE EDUCACIÓN

Clasificación Funcional 4221 PRODUCCION DE BIENES PUBLICOS DE CARACTER SOCIAL / EDUCACION / ENSEÑANZA / ENSEÑANZA REGIMEN GENERAL

Económico	Denominación	Año 1	Año 2	Año 3	Año 4	Años sucesivos
2	GASTOS EN BIENES CORRIENTES Y SERVICIOS	4.419.206,91	4.292.447,55	3.532.335,72	0,00	0,00
2.0	ARRENDAMIENTOS Y CANONES	41.863,07	21.780,00	0,00	0,00	0,00
2.0.2	EDIFICIOS Y OTRAS CONSTRUCCIONES	29.040,00	21.780,00	0,00	0,00	0,00
2.0.5	MOBILIARIO Y ENSERES	12.823,07	0,00	0,00	0,00	0,00
2.2	MATERIAL, SUMINISTROS Y OTROS	4.377.343,84	4.270.667,55	3.532.335,72	0,00	0,00
2.2.1	SUMINISTROS	77.260,00	0,00	0,00	0,00	0,00
2.2.1.00	ENERGIA ELECTRICA	49.886,00	0,00	0,00	0,00	0,00
2.2.1.02	GAS	27.374,00	0,00	0,00	0,00	0,00
2.2.7	TRABAJOS REALIZADOS POR OTRAS EMPRESAS	4.300.083,84	4.270.667,55	3.532.335,72	0,00	0,00
2.2.7.00	LIMPIEZA Y ASEO	29.416,29	0,00	0,00	0,00	0,00
2.2.7.13	TRANSPORTE ESCOLAR	4.270.667,55	4.270.667,55	3.532.335,72	0,00	0,00
4	TRANSFERENCIAS CORRIENTES	49.364.843,29	32.187.979,98	0,00	0,00	0,00
4.8	A FAMILIAS E INSTITUCIONES SIN FINES DE LUCRO	49.364.843,29	32.187.979,98	0,00	0,00	0,00
4.8.2	X	49.364.843,29	32.187.979,98	0,00	0,00	0,00
4.8.2.00	CONCIERTOS EDUCATIVOS	48.590.542,30	32.187.979,98	0,00	0,00	0,00
4.8.2.02	AYUDAS PARA TRANSPORTE ESCOLAR	94,50	0,00	0,00	0,00	0,00
4.8.2.07	SUBVENCIONES EDUCATIVAS	774.206,49	0,00	0,00	0,00	0,00
6	INVERSIONES REALES	1.202.527,19	0,00	0,00	0,00	0,00
6.2	INVERSION NUEVA ASOCIADA AL FUNCIONAMIENTO OPERATIVO DE LOS SERVICIOS	735.093,99	0,00	0,00	0,00	0,00
6.2.2	EDIFICIOS Y OTRAS CONSTRUCCIONES	735.093,99	0,00	0,00	0,00	0,00
6.2.2.01	CONSTRUCCION	730.702,51	0,00	0,00	0,00	0,00
6.2.2.03	INCORPORACION DE BIENES Y SERVICIOS	4.391,48	0,00	0,00	0,00	0,00
6.3	INVERSION DE REPOSICION ASOCIADA AL FUNCION. OPERAT. DE LOS SERVICIOS	467.433,20	0,00	0,00	0,00	0,00
6.3.2	EDIFICIOS Y OTRAS CONSTRUCCIONES	467.433,20	0,00	0,00	0,00	0,00
6.3.2.01	CONSTRUCCION	467.433,20	0,00	0,00	0,00	0,00
7	TRANSFERENCIAS DE CAPITAL	582.362,42	0,00	0,00	0,00	0,00
7.6	A CORPORACIONES LOCALES	582.362,42	0,00	0,00	0,00	0,00
7.6.1	A AYUNTAMIENTOS	582.362,42	0,00	0,00	0,00	0,00
7.6.1.01	CONSTRUCCIÓN DE COLEGIOS PÚBLICOS	582.362,42	0,00	0,00	0,00	0,00
Total Orgánico / Funcional	0804 / 4221	55.568.939,81	36.480.427,53	3.532.335,72	0,00	0,00



Gobierno
de La
Rioja

Adm. Pública y Hacienda

SICAP - Sistema de Información Contable

COMPROMISOS DE GASTOS CON CARGO A PRESUPUESTOS DE EJERCICIOS POSTERIORES

Ejercicio: 2015

Página 34


Información a fecha: 31/12/2015

Unidad monetaria: Euros

Clasificación Orgánica 0804 EDUCACION, FORMACIÓN Y EMPLEO / DIRECCION GENERAL DE EDUCACIÓN

Clasificación Funcional 4223 PRODUCCION DE BIENES PUBLICOS DE CARACTER SOCIAL / EDUCACION / ENSEÑANZA / ENSEÑANZA UNIVERSITARIA

Económico	Denominación	Año 1	Año 2	Año 3	Año 4	Años sucesivos
4	TRANSFERENCIAS CORRIENTES	25.000,00	0,00	0,00	0,00	0,00
4.4	AL RESTO DEL SECTOR PUBLICO DE LA C.A.R.	25.000,00	0,00	0,00	0,00	0,00
4.4.9	UNIVERSIDADES CAR	25.000,00	0,00	0,00	0,00	0,00
4.4.9.08	AYUDAS COMPENSACIÓN MATRÍCULA	25.000,00	0,00	0,00	0,00	0,00
Total Orgánico / Funcional	0804 / 4223	25.000,00	0,00	0,00	0,00	0,00



Gobierno
de La
Rioja

Adm. Pública y Hacienda

SICAP - Sistema de Información Contable

COMPROMISOS DE GASTOS CON CARGO A PRESUPUESTOS DE EJERCICIOS POSTERIORES

Ejercicio: 2015

Página 35


Información a fecha: 31/12/2015

Unidad monetaria: Euros

Clasificación Orgánica 0804 EDUCACION, FORMACIÓN Y EMPLEO / DIRECCION GENERAL DE EDUCACIÓN

Clasificación Funcional 5441 PRODUCCION DE BIENES PUBLICOS DE CARACTER ECONOMICO / INVESTIGACION, DESARROLLO E INNOVACIÓN / INVESTIGACIÓN Y DESARROLLO RELACIONADO CON LA EDUCACIÓN / INVESTIGACIÓN Y DESARROLLO RELACIONADO CON LA EDUCACIÓN

Económico	Denominación	Año 1	Año 2	Año 3	Año 4	Años sucesivos
4	TRANSFERENCIAS CORRIENTES	30.000,00	0,00	0,00	0,00	0,00
4.4	AL RESTO DEL SECTOR PUBLICO DE LA C.A.R.	30.000,00	0,00	0,00	0,00	0,00
4.4.9	UNIVERSIDADES CAR	30.000,00	0,00	0,00	0,00	0,00
4.4.9.00	UR CÁTEDRA EXTRAORDINARIA PATRIMONIO PALEONTOLOGICO	30.000,00	0,00	0,00	0,00	0,00
Total Orgánico / Funcional	0804 / 5441	30.000,00	0,00	0,00	0,00	0,00



Gobierno
de La
Rioja

Adm. Pública y Hacienda

SICAP - Sistema de Información Contable

COMPROMISOS DE GASTOS CON CARGO A PRESUPUESTOS DE EJERCICIOS POSTERIORES

Ejercicio: 2015

Página 36


Información a fecha: 31/12/2015

Unidad monetaria: Euros

Clasificación Orgánica 0805 EDUCACION, FORMACIÓN Y EMPLEO / DIRECCIÓN GENERAL DE EMPLEO

Clasificación Funcional 3221 PROTECCION Y PROMOCION SOCIAL / PROMOCION SOCIAL / FOMENTO DEL EMPLEO Y PROMOCION INDUSTRIAL Y EMPRESARIAL / FOMENTO DEL EMPLEO Y FORMACION OCUPACIONAL

Económico	Denominación	Año 1	Año 2	Año 3	Año 4	Años sucesivos
4	TRANSFERENCIAS CORRIENTES	48.892,00	29.321,00	0,00	0,00	0,00
4.7	A EMPRESAS PRIVADAS	48.892,00	29.321,00	0,00	0,00	0,00
4.7.0	X	48.892,00	29.321,00	0,00	0,00	0,00
4.7.0.60	PROGRAMA EMPLEO JOVEN (CHEQUE JOVEN)	48.892,00	29.321,00	0,00	0,00	0,00
Total Orgánico / Funcional	0805 / 3221	48.892,00	29.321,00	0,00	0,00	0,00



Gobierno
de La
Rioja

Adm. Pública y Hacienda

SICAP - Sistema de Información Contable

COMPROMISOS DE GASTOS CON CARGO A PRESUPUESTOS DE EJERCICIOS POSTERIORES

Ejercicio: 2015

Página 37


Información a fecha: 31/12/2015

Unidad monetaria: Euros

Clasificación Orgánica 0808 EDUCACION, FORMACIÓN Y EMPLEO / DIRECCIÓN GENERAL DE TURISMO

Clasificación Funcional 7511 REGULACION ECONOMICA DE SECTORES PRODUCTIVOS / TURISMO / ORDENACION Y PROMOCION TURISTICA / COORDINACION Y PROMOCION DEL TURISMO

Económico	Denominación	Año 1	Año 2	Año 3	Año 4	Años sucesivos
2	GASTOS EN BIENES CORRIENTES Y SERVICIOS	5.239,00	0,00	0,00	0,00	0,00
2.2	MATERIAL, SUMINISTROS Y OTROS	5.239,00	0,00	0,00	0,00	0,00
2.2.1	SUMINISTROS	5.239,00	0,00	0,00	0,00	0,00
2.2.1.00	ENERGIA ELECTRICA	5.239,00	0,00	0,00	0,00	0,00
Total Orgánico / Funcional	0808 / 7511	5.239,00	0,00	0,00	0,00	0,00




Información a fecha: 31/12/2015

Unidad monetaria: Euros

Clasificación Orgánica 090101 FOMENTO Y POLÍTICA TERRITORIAL / SECRETARIA GENERAL TECNICA / SERVICIOS GENERALES

Clasificación Funcional 5111 PRODUCCION DE BIENES PUBLICOS DE CARACTER ECONOMICO / INFRAESTRUCTURAS BASICAS Y TRANSPORTES / ADMINISTRACION GENERAL DE OBRAS PUBLICAS / ADMINISTRACION GENERAL DE OBRAS PUBLICAS, POLITICA LOCAL Y TERRITORIAL

Económico	Denominación	Año 1	Año 2	Año 3	Año 4	Años sucesivos
2	GASTOS EN BIENES CORRIENTES Y SERVICIOS	324.551,91	0,00	0,00	0,00	0,00
2.1	REPARACIONES, MANTENIMIENTO Y CONSERVACION	2.804,66	0,00	0,00	0,00	0,00
2.1.3	MAQUINARIA, INSTALACION Y UTILLAJE	2.804,66	0,00	0,00	0,00	0,00
2.1.3.00	INMOVILIZADO PROPIO	2.804,66	0,00	0,00	0,00	0,00
2.2	MATERIAL, SUMINISTROS Y OTROS	321.747,25	0,00	0,00	0,00	0,00
2.2.0	MATERIAL DE OFICINA	88.302,17	0,00	0,00	0,00	0,00
2.2.0.00	ORDINARIO NO INVENTARIABLE	7.161,97	0,00	0,00	0,00	0,00
2.2.0.01	PRENSA, REVISTAS, LIBROS Y OTRAS PUBLICACIONES	81.140,20	0,00	0,00	0,00	0,00
2.2.1	SUMINISTROS	72.369,84	0,00	0,00	0,00	0,00
2.2.1.00	ENERGIA ELECTRICA	48.123,16	0,00	0,00	0,00	0,00
2.2.1.02	GAS	24.246,68	0,00	0,00	0,00	0,00
2.2.2	COMUNICACIONES	19.260,00	0,00	0,00	0,00	0,00
2.2.2.01	POSTALES	19.260,00	0,00	0,00	0,00	0,00
2.2.7	TRABAJOS REALIZADOS POR OTRAS EMPRESAS	141.815,24	0,00	0,00	0,00	0,00
2.2.7.00	LIMPIEZA Y ASEO	62.950,25	0,00	0,00	0,00	0,00
2.2.7.01	SEGURIDAD	54.906,99	0,00	0,00	0,00	0,00
2.2.7.99	OTROS	23.958,00	0,00	0,00	0,00	0,00
Total Orgánico / Funcional	090101 / 5111	324.551,91	0,00	0,00	0,00	0,00



Gobierno
de La
Rioja

Adm. Pública y Hacienda

SICAP - Sistema de Información Contable

COMPROMISOS DE GASTOS CON CARGO A PRESUPUESTOS DE EJERCICIOS POSTERIORES

Ejercicio: 2015

Página 39

Información a fecha: 31/12/2015

Unidad monetaria: Euros

Clasificación Orgánica 090102 FOMENTO Y POLÍTICA TERRITORIAL / SECRETARIA GENERAL TECNICA / PARQUE MOVIL

Clasificación Funcional 5124 PRODUCCION DE BIENES PUBLICOS DE CARACTER ECONOMICO / INFRAESTRUCTURAS BASICAS Y TRANSPORTES / TRANSPORTE TERRESTRE / GESTION E INFRAESTRUCTURA DE PARQUE MOVIL.

Económico	Denominación	Año 1	Año 2	Año 3	Año 4	Años sucesivos
2	GASTOS EN BIENES CORRIENTES Y SERVICIOS	281.024,24	0,00	0,00	0,00	0,00
2.2	MATERIAL, SUMINISTROS Y OTROS	281.024,24	0,00	0,00	0,00	0,00
2.2.0	MATERIAL DE OFICINA	179,55	0,00	0,00	0,00	0,00
2.2.0.00	ORDINARIO NO INVENTARIABLE	179,55	0,00	0,00	0,00	0,00
2.2.1	SUMINISTROS	280.844,69	0,00	0,00	0,00	0,00
2.2.1.00	ENERGIA ELECTRICA	15.274,54	0,00	0,00	0,00	0,00
2.2.1.02	GAS	20.533,73	0,00	0,00	0,00	0,00
2.2.1.03	COMBUSTIBLES Y CARBURANTES	245.036,42	0,00	0,00	0,00	0,00
Total Orgánico / Funcional	090102 / 5124	281.024,24	0,00	0,00	0,00	0,00



Gobierno
de La
Rioja

Adm. Pública y Hacienda

SICAP - Sistema de Información Contable

COMPROMISOS DE GASTOS CON CARGO A PRESUPUESTOS DE EJERCICIOS POSTERIORES

Ejercicio: 2015

Página 40

Información a fecha: 31/12/2015

Unidad monetaria: Euros

Clasificación Orgánica 0902 FOMENTO Y POLÍTICA TERRITORIAL / DIRECCION GENERAL DE OBRAS PÚBLICAS Y TRANSPORTES

Clasificación Funcional 5121 PRODUCCION DE BIENES PUBLICOS DE CARACTER ECONOMICO / INFRAESTRUCTURAS BASICAS Y TRANSPORTES / TRANSPORTE TERRESTRE / CREACION DE INFRAESTRUCTURAS DE CARRETERAS

Económico	Denominación	Año 1	Año 2	Año 3	Año 4	Años sucesivos
6	INVERSIONES REALES	2.205.195,22	0,00	0,00	0,00	0,00
6.0	INVERSION NUEVA EN INFRAESTRUCTURA Y BIENES DESTINADOS AL USO GENERAL	2.205.195,22	0,00	0,00	0,00	0,00
6.0.1	INFRAESTRUCTURAS Y BIENES DESTINADOS AL USO GENERAL	2.205.195,22	0,00	0,00	0,00	0,00
6.0.1.01	CONSTRUCCION	2.178.649,09	0,00	0,00	0,00	0,00
6.0.1.03	INCORPORACION DE BIENES Y SERVICIOS	26.546,13	0,00	0,00	0,00	0,00
Total Orgánico / Funcional	0902 / 5121	2.205.195,22	0,00	0,00	0,00	0,00




Información a fecha: 31/12/2015

Unidad monetaria: Euros

Clasificación Orgánica 0902 FOMENTO Y POLÍTICA TERRITORIAL / DIRECCION GENERAL DE OBRAS PÚBLICAS Y TRANSPORTES

Clasificación Funcional 5122 PRODUCCION DE BIENES PUBLICOS DE CARACTER ECONOMICO / INFRAESTRUCTURAS BASICAS Y TRANSPORTES / TRANSPORTE TERRESTRE / CONSERVACION Y EXPLOTACION DE CARRETERAS

Económico	Denominación	Año 1	Año 2	Año 3	Año 4	Años sucesivos
2	GASTOS EN BIENES CORRIENTES Y SERVICIOS	3.915.096,31	3.959.571,38	4.119.542,76	4.285.973,62	33.454.688,63
2.2	MATERIAL, SUMINISTROS Y OTROS	3.915.096,31	3.959.571,38	4.119.542,76	4.285.973,62	33.454.688,63
2.2.7	TRABAJOS REALIZADOS POR OTRAS EMPRESAS	3.915.096,31	3.959.571,38	4.119.542,76	4.285.973,62	33.454.688,63
2.2.7.06	ESTUDIOS Y TRABAJOS TECNICOS	14.760,33	0,00	0,00	0,00	0,00
2.2.7.99	OTROS	3.900.335,98	3.959.571,38	4.119.542,76	4.285.973,62	33.454.688,63
7	TRANSFERENCIAS DE CAPITAL	283.602,84	0,00	0,00	0,00	0,00
7.6	A CORPORACIONES LOCALES	283.602,84	0,00	0,00	0,00	0,00
7.6.1	A AYUNTAMIENTOS	283.602,84	0,00	0,00	0,00	0,00
Total Orgánico / Funcional	0902 / 5122	4.198.699,15	3.959.571,38	4.119.542,76	4.285.973,62	33.454.688,63




Información a fecha: 31/12/2015

Unidad monetaria: Euros

Clasificación Orgánica 0902 FOMENTO Y POLÍTICA TERRITORIAL / DIRECCION GENERAL DE OBRAS PÚBLICAS Y TRANSPORTES

Clasificación Funcional 5123 PRODUCCION DE BIENES PUBLICOS DE CARACTER ECONOMICO / INFRAESTRUCTURAS BASICAS Y TRANSPORTES / TRANSPORTE TERRESTRE / GESTION E INFRAESTRUCTURA DE TRANSPORTE.

Económico	Denominación	Año 1	Año 2	Año 3	Año 4	Años sucesivos
2	GASTOS EN BIENES CORRIENTES Y SERVICIOS	11.207,07	0,00	0,00	0,00	0,00
2.2	MATERIAL, SUMINISTROS Y OTROS	11.207,07	0,00	0,00	0,00	0,00
2.2.1	SUMINISTROS	11.207,07	0,00	0,00	0,00	0,00
2.2.1.99	OTROS SUMINISTROS	11.207,07	0,00	0,00	0,00	0,00
4	TRANSFERENCIAS CORRIENTES	1.827.359,89	1.417.980,00	1.417.980,00	1.417.980,00	1.417.980,00
4.7	A EMPRESAS PRIVADAS	1.827.359,89	1.417.980,00	1.417.980,00	1.417.980,00	1.417.980,00
4.7.0	X	1.827.359,89	1.417.980,00	1.417.980,00	1.417.980,00	1.417.980,00
4.7.0.00	SUBVENCION A LINEAS REGULARES DE DEBIL TRAFICO.	1.827.359,89	1.417.980,00	1.417.980,00	1.417.980,00	1.417.980,00
8	ACTIVOS FINANCIEROS	6.028.828,82	9.829.557,82	9.569.677,82	9.309.797,82	43.600.367,64
8.2	CONCESION DE PRESTAMOS AL SECTOR PUBLICO	6.028.828,82	9.829.557,82	9.569.677,82	9.309.797,82	43.600.367,64
8.2.1	PRESTAMOS A LARGO PLAZO	6.028.828,82	9.829.557,82	9.569.677,82	9.309.797,82	43.600.367,64
8.2.1.10	DE SOCIEDADES PUBLICAS	6.028.828,82	9.829.557,82	9.569.677,82	9.309.797,82	43.600.367,64
Total Orgánico / Funcional	0902 / 5123	7.867.395,78	11.247.537,82	10.987.657,82	10.727.777,82	45.018.347,64



Gobierno
de La
Rioja

Adm. Pública y Hacienda

SICAP - Sistema de Información Contable

COMPROMISOS DE GASTOS CON CARGO A PRESUPUESTOS DE EJERCICIOS POSTERIORES

Ejercicio: 2015

Página 43


Información a fecha: 31/12/2015

Unidad monetaria: Euros

Clasificación Orgánica 0903 FOMENTO Y POLÍTICA TERRITORIAL / DIRECCION GENERAL DE URBANISMO Y VIVIENDA

Clasificación Funcional 4311 PRODUCCION DE BIENES PUBLICOS DE CARACTER SOCIAL / VIVIENDA Y URBANISMO / VIVIENDA / PROMOCION Y AYUDA PARA LA CONSTRUC.,REHABILIT. Y ACCESO A LA VIVIENDA

Económico	Denominación	Año 1	Año 2	Año 3	Año 4	Años sucesivos
4	TRANSFERENCIAS CORRIENTES	1.725.008,20	22.439,24	1.811,72	0,00	0,00
4.4	AL RESTO DEL SECTOR PUBLICO DE LA C.A.R.	35.059,18	22.439,24	1.811,72	0,00	0,00
4.4.0	A SOCIEDADES PUBLICAS	35.059,18	22.439,24	1.811,72	0,00	0,00
4.8	A FAMILIAS E INSTITUCIONES SIN FINES DE LUCRO	1.689.949,02	0,00	0,00	0,00	0,00
4.8.2	X	1.689.949,02	0,00	0,00	0,00	0,00
4.8.2.01	AYUDAS A INQUILINOS	1.689.949,02	0,00	0,00	0,00	0,00
7	TRANSFERENCIAS DE CAPITAL	742.787,72	414,84	0,00	0,00	0,00
7.4	A OTROS ENTES PÚBLICOS DE LA COMUNIDAD AUTONOMA DE LA RIOJA	532.509,00	0,00	0,00	0,00	0,00
7.4.0	A SOCIEDADES PÚBLICAS	532.509,00	0,00	0,00	0,00	0,00
7.8	A FAMILIAS E INSTITUCIONES SIN FINES DE LUCRO	210.278,72	414,84	0,00	0,00	0,00
7.8.0	X	210.278,72	414,84	0,00	0,00	0,00
7.8.0.00	ADQUISICION Y PROMOCION DE VIVIENDAS PROTEGIDAS NUEVA CONSTRUCCION	74.968,86	414,84	0,00	0,00	0,00
7.8.0.02	REHABILITACION VIVIENDAS	135.309,86	0,00	0,00	0,00	0,00
Total Orgánico / Funcional	0903 / 4311	2.467.795,92	22.854,08	1.811,72	0,00	0,00



Gobierno
de La
Rioja

Adm. Pública y Hacienda

SICAP - Sistema de Información Contable

COMPROMISOS DE GASTOS CON CARGO A PRESUPUESTOS DE EJERCICIOS POSTERIORES

Ejercicio: 2015

Página 44


Información a fecha: 31/12/2015

Unidad monetaria: Euros

Clasificación Orgánica 0905 FOMENTO Y POLÍTICA TERRITORIAL / DIRECCIÓN GENERAL DE POLÍTICA LOCAL

Clasificación Funcional 1221 SERVICIOS DE CARACTER GENERAL / ADMINISTRACION GENERAL / GASTOS DE LA ADMINISTRACION LOCAL / ASESORAM.Y COLAB.JUR.Y EC.FINANC. A LAS CORPORACIONES L.

Económico	Denominación	Año 1	Año 2	Año 3	Año 4	Años sucesivos
4	TRANSFERENCIAS CORRIENTES	126.607,87	0,00	0,00	0,00	0,00
4.6	A CORPORACIONES LOCALES	126.607,87	0,00	0,00	0,00	0,00
4.6.1	A AYUNTAMIENTOS	119.763,40	0,00	0,00	0,00	0,00
4.6.1.01	AGRUPACIONES DE SECRETARÍA PARA AYUNTAMIENTOS	119.763,40	0,00	0,00	0,00	0,00
4.6.2	A MANCOMUNIDADES DE MUNICIPIOS	6.844,47	0,00	0,00	0,00	0,00
4.6.2.00	SECRETARIA DE MANCOMUNIDADES	6.844,47	0,00	0,00	0,00	0,00
Total Orgánico / Funcional	0905 / 1221	126.607,87	0,00	0,00	0,00	0,00



Gobierno
de La
Rioja

Adm. Pública y Hacienda

SICAP - Sistema de Información Contable

COMPROMISOS DE GASTOS CON CARGO A PRESUPUESTOS DE EJERCICIOS POSTERIORES

Ejercicio: 2015

Página 45

Información a fecha: 31/12/2015

Unidad monetaria: Euros

Clasificación Orgánica 0905 FOMENTO Y POLÍTICA TERRITORIAL / DIRECCIÓN GENERAL DE POLÍTICA LOCAL

Clasificación Funcional 4411 PRODUCCION DE BIENES PUBLICOS DE CARACTER SOCIAL / MEDIO AMBIENTE Y BIENESTAR COMUNITARIO. / INFRAESTRUCTURAS MUNICIPALES / COOPERACION ECONOMICA PARA OBRAS Y SERVICIOS LOCALES.

Económico	Denominación	Año 1	Año 2	Año 3	Año 4	Años sucesivos
7	TRANSFERENCIAS DE CAPITAL	3.687.988,12	0,00	0,00	0,00	0,00
7.6	A CORPORACIONES LOCALES	3.687.988,12	0,00	0,00	0,00	0,00
7.6.1	A AYUNTAMIENTOS	3.687.988,12	0,00	0,00	0,00	0,00
7.6.1.99	OTRAS INFRAESTRUCTURAS	3.687.988,12	0,00	0,00	0,00	0,00
Total Orgánico / Funcional	0905 / 4411	3.687.988,12	0,00	0,00	0,00	0,00




Información a fecha: 31/12/2015

Unidad monetaria: Euros

Clasificación Orgánica 1101 DEUDA PUBLICA / DEUDA PUBLICA

Clasificación Funcional 0111 DEUDA PUBLICA / DEUDA PUBLICA / DEUDA PUBLICA DE LA COMUNIDAD AUTONOMA / AMORTIZACION Y GASTOS FINANCIEROS

Económico	Denominación	Año 1	Año 2	Año 3	Año 4	Años sucesivos
3	GASTOS FINANCIEROS	24.833.329,20	35.797.037,39	29.880.808,07	23.929.356,83	58.972.536,77
3.0	DE DEUDA PUBLICA INTERIOR	9.366.259,20	7.259.636,26	4.685.544,42	1.581.315,46	1.582.003,07
3.0.0	INTERESES	9.366.259,20	7.259.636,26	4.685.544,42	1.581.315,46	1.582.003,07
3.0.0.01	INT.EMISION DEUDA PUBLICA ISIN ES0000103004	1.313.689,32	1.310.100,00	1.310.100,00	0,00	0,00
3.0.0.02	INTERESES EMISION ISIN ES0000103012	2.316.280,61	2.302.375,45	0,00	0,00	0,00
3.0.0.04	INTERESES EMISION ISIN ES0000103020	1.801.585,26	1.795.917,31	1.795.917,34	0,00	0,00
3.0.0.05	INTERESES EMISION DEUDA PUBLICA ISIN ES0000103038	2.066.000,00	0,00	0,00	0,00	0,00
3.0.0.07	INTERESES EMISION ISIN ES0000103053	1.583.290,31	1.579.243,50	1.579.527,08	1.581.315,46	1.582.003,07
3.0.0.08	INTERESES EMISION ISIN ES0000103061	285.413,70	272.000,00	0,00	0,00	0,00
3.1	DE PRESTAMOS DEL INTERIOR	15.467.070,00	28.537.401,13	25.195.263,65	22.348.041,37	57.390.533,70
3.1.0	INTERESES	15.467.070,00	28.537.401,13	25.195.263,65	22.348.041,37	57.390.533,70
3.1.0.05	INT. PRTMO. 43497821 B.C.L., SA (29.12.03)	16.146,00	164.250,00	206.833,33	127.750,00	383.250,00
3.1.0.08	INTERESES PRTMO. DEXIA/B.SABADELL (30.12.03)	4.563,00	141.944,45	121.666,67	100.000,00	202.777,79
3.1.0.09	INTERESES PRÉSTAMO B.B.V. (09.12.99)	3.108,00	0,00	0,00	0,00	0,00
3.1.0.10	INTERESES OTRAS OPERACIONES FINANCIERAS.	411.541,29	93.141,81	51.405,54	18.342,62	0,00
3.1.0.13	INTERESES PRTMO. B.S.C.H., S.A. N° 6000446 (28.07.00)	848,00	0,00	0,00	0,00	0,00
3.1.0.14	INTERESES PRTMO. B.S.C.H., S.A. N° 6429	848,00	0,00	0,00	0,00	0,00
3.1.0.15	INT. PRTMO. B.C.L., S.A. N° 42073134 (14.03.01)	6.038,00	4.829,56	0,00	0,00	0,00
3.1.0.16	INT. PRTMO. L.P. DEXIA, B.L., S.A. (20.04.01)	66.669,72	35.188,58	5.871,90	0,00	0,00
3.1.0.17	INT. PRTMO. L.P. N° 150.000 IBERCAJA (30.05.01)	4.231,00	0,00	0,00	0,00	0,00
3.1.0.18	INT. PRTMO. N° 150.003 IBERCAJA (15.02.02)	10.980,00	64.767,12	34.767,12	4.767,12	0,00
3.1.0.19	INT. PRTMO N° 42548849 B.C.L. (02.04.02)	8.380,00	64.625,00	34.208,33	5.708,33	0,00
3.1.0.20	INTERESES PRTMO. B.E.I. (17.01.06)	228.895,00	2.018.707,00	1.863.422,00	1.708.136,00	8.540.685,00
3.1.0.21	INTERESES PRÉSTAMO IBERCAJA (18.000.000)	48.320,00	409.208,69	333.094,84	256.940,99	314.473,67
3.1.0.22	INTERESES PTMO. DEXIA-SABADELL (25.06.08)	91.415,00	715.679,01	653.719,14	591.759,26	2.540.185,18
3.1.0.23	INTERESES PTMO. DEPFA (03.07.08)	67.869,00	546.885,68	461.095,09	375.304,49	644.134,61
3.1.0.24	INTERESES PTMO. ICO (38M)	131.137,00	1.039.082,80	876.080,66	713.078,53	1.223.855,77
3.1.0.25	INTERESES PTMO L.P. IBERCAJA (04.03.09)	172.959,00	425.986,30	315.986,30	205.986,30	102.767,12
3.1.0.26	INTERESES PTMO L.P. SANTANDER (10.03.09) N°30610825	39.407,00	0,00	0,00	0,00	0,00
3.1.0.28	INTERESES PTMO L.P. BANESTO 06.03.09	205.650,00	91.666,67	0,00	0,00	0,00
3.1.0.29	INTERESES PTMO L.P. DEXIA (16.03.09) N°36154711	50.556,00	81.111,11	0,00	0,00	0,00
3.1.0.30	INTERESES PTMO L.P. SANTANDER (27.04.09) N° 30610831 20MM	52.664,00	0,00	0,00	0,00	0,00
3.1.0.31	INTERESES L.P. BANESTO N° 221103 (10.03.2010)	266.179,00	463.281,00	320.703,00	178.125,00	35.742,00
3.1.0.32	INTERESES LP LA CAIXA (24.05.2010)	160.784,00	384.766,00	270.703,00	156.641,00	42.734,00




Información a fecha: 31/12/2015

Unidad monetaria: Euros

Clasificación Orgánica 1101 DEUDA PUBLICA / DEUDA PUBLICA

Clasificación Funcional 0111 DEUDA PUBLICA / DEUDA PUBLICA / DEUDA PUBLICA DE LA COMUNIDAD AUTONOMA / AMORTIZACION Y GASTOS FINANCIEROS

Económico	Denominación	Año 1	Año 2	Año 3	Año 4	Años sucesivos
3.1.0.33	INTERESES LP B.E.I (21.05.2010)	1.381.561,00	2.501.992,00	2.316.640,00	2.131.288,00	11.210.976,00
3.1.0.34	INTERESES LP BANCO PASTOR (24.05.2010)	195.181,00	409.777,00	278.605,00	147.434,00	24.617,00
3.1.0.35	INTERESES SANTANDER (20.10.10) 35M	0,00	723.515,63	523.906,25	324.296,88	125.097,66
3.1.0.39	INTERESES LP BANCO POPULAR (14.04.14) 10 MILL	0,00	304.166,67	253.472,22	202.777,78	268.472,22
3.1.0.40	INTERESES BEI (24.11.11) 60M	610.000,00	1.424.250,00	1.329.300,00	1.234.350,00	7.406.100,00
3.1.0.41	INTERESES BANKINTER (20.03.14) 30M	366.000,00	365.000,00	365.000,00	365.000,00	548.250,00
3.1.0.42	INTERESES SANTANDER (17.06.14) 15M	0,00	291.493,06	0,00	0,00	0,00
3.1.0.43	INTERESES SANTANDER (18.06.12) 25M	0,00	811.111,11	811.111,11	608.333,33	609.444,45
3.1.0.56	INTERESES LP SANTANDER 50 MILL (30.05.13)	0,00	1.825.000,00	1.368.000,00	915.000,00	456.000,00
3.1.0.57	INTERESES LP BBVA 62 MILL (30.05.14)	1.560.334,00	1.551.722,22	1.295.756,94	803.847,22	530.229,17
3.1.0.58	INTERESES LP BEI 50 MILL (JULIO 2013)	322.283,33	380.208,33	380.208,33	332.682,29	999.088,55
3.1.0.59	INTERESES LP BBVA (20.12.13) 95 MILL	2.994.083,33	2.985.902,78	2.985.902,78	507.194,44	0,00
3.1.0.60	INTERESES LP SANTANDER (26.12.13) 28 MILL	0,00	786.495,00	620.894,00	455.292,00	414.685,00
3.1.0.61	INTERESES LP SANTANDER (10.04.14) 50 MILL	0,00	1.774.305,56	1.774.305,56	1.520.833,33	3.805.555,55
3.1.0.62	INTERESES LP SABADELL (26.05.14) 26,25 MILL	653.843,75	521.645,83	391.234,38	260.822,92	185.077,08
3.1.0.63	INTERESES LP SANTANDER (FEBRERO 2015)	462.075,00	368.650,00	276.487,50	184.325,00	92.162,50
3.1.0.64	INTERESES LP SANTANDER 148 M.(FEBRERO 2015)	4.374.208,34	4.270.094,44	4.177.931,94	4.085.769,44	5.952.345,84
3.1.0.65	INTERESES ICO FACILIDAD FINANCIERA	0,00	0,00	0,00	3.425.826,60	10.277.943,53
3.1.0.66	INTERESES BANKIA (FRS) (27.04.15)	54.412,72	54.264,05	54.264,05	54.264,05	288.863,15
3.1.0.67	INTERESES POPULAR (19.06.15) 17M	96.786,67	96.522,22	96.522,22	0,00	0,00
3.1.0.68	INTERESES BANKIA (23.06.15) 29M	347.112,85	346.164,45	346.164,45	346.164,45	165.020,86
9	PASIVOS FINANCIEROS	128.901.387,56	173.018.392,22	194.879.100,28	231.009.479,86	625.733.110,75
9.0	AMORTIZACION DE DEUDA PUBLICA INTERIOR	60.957.021,47	100.957.021,49	78.272.882,66	0,00	85.000.000,00
9.0.1	AMORTIZACION DE DEUDA PUBLICA A LARGO PLAZO	60.957.021,47	100.957.021,49	78.272.882,66	0,00	85.000.000,00
9.0.1.01	AMORTIZ EMISION DEUDA PUBLICA ISIN ES0000103004	0,00	0,00	30.000.000,00	0,00	0,00
9.0.1.02	AMORTIZ EMISION DEUDA PUBLICA ISIN ES0000103012	684.138,78	66.684.138,80	0,00	0,00	0,00
9.0.1.04	AMORTIZ EMISION DEUDA PUBLICA ISIN ES0000103020	272.882,69	272.882,69	48.272.882,66	0,00	0,00
9.0.1.05	AMORTIZ EMISION DEUDA PUBLICA ISIN ES0000103038	60.000.000,00	0,00	0,00	0,00	0,00
9.0.1.07	AMORTIZ EMISION DEUDA PUBLICA ISIN ES0000103053	0,00	0,00	0,00	0,00	85.000.000,00
9.0.1.08	AMORTIZ EMISION DEUDA PUBLICA ISIN ES0000103061	0,00	34.000.000,00	0,00	0,00	0,00
9.1	AMORTIZACION DE PRESTAMOS DEL INTERIOR	67.944.366,09	72.061.370,73	116.606.217,62	231.009.479,86	540.733.110,75
9.1.1	AMORTIZ. DE PRESTAMOS A LARGO PLAZO DE ENTES DEL SEC.PÚBL.	431.641,48	373.527,69	0,00	0,00	0,00
9.1.1.01	FHOSPITAL DE CALAHORRA RDL 17/2014	431.641,48	373.527,69	0,00	0,00	0,00
9.1.3	AMORTIZACION DE PRESTAMOS A LARGO PLAZO DE ENTES FUERA DEL SECTOR PUBL.	67.512.724,61	71.687.843,04	116.606.217,62	231.009.479,86	540.733.110,75




Información a fecha: 31/12/2015

Unidad monetaria: Euros

Clasificación Orgánica 1101 DEUDA PUBLICA / DEUDA PUBLICA

Clasificación Funcional 0111 DEUDA PUBLICA / DEUDA PUBLICA / DEUDA PUBLICA DE LA COMUNIDAD AUTONOMA / AMORTIZACION Y GASTOS FINANCIEROS

Económico	Denominación	Año 1	Año 2	Año 3	Año 4	Años sucesivos
9.1.3.05	AMORTIZACIÓN PRTMO. 43497821 B.C.L. (29.12.03)	300.000,00	300.000,00	300.000,00	300.000,00	1.800.000,00
9.1.3.08	AMORT. PRTMO. DEXIA, B.L., SA (30.12.03)	333.333,33	333.333,33	333.333,33	333.333,33	1.333.333,38
9.1.3.09	AMORT. PRTMO. B.B.V., SA (09.12.99)	921.551,89	0,00	0,00	0,00	0,00
9.1.3.13	AMORT. PRTMO. BSCH nº 6000446 (28.07.00)	321.971,04	0,00	0,00	0,00	0,00
9.1.3.14	AMORT. PRTMO. BSCH nº 6429 (28.07.00)	321.971,04	0,00	0,00	0,00	0,00
9.1.3.15	AMORT.PRTMO.B.C.L. Nº 42073134 (14.03.01)	1.287.883,07	321.970,96	0,00	0,00	0,00
9.1.3.16	AMORT.PRTMO. DEXIA B.L. (20.04.01)	693.475,52	693.475,52	346.737,76	0,00	0,00
9.1.3.17	AMORT. PRTMO. IBERCAJA (30.05.01)	693.475,53	0,00	0,00	0,00	0,00
9.1.3.18	AMORT. PRTMO. Nº 150.003 IBERCAJA (15.02.02)	500.000,00	500.000,00	500.000,00	500.000,00	0,00
9.1.3.19	AMORT. PRTMO. Nº 42548849 B.C.L., S.A. (02.04.02)	500.000,00	500.000,00	500.000,00	250.000,00	0,00
9.1.3.20	AMORTIZ. PRTMO. B.E.I. (17.01.05)	2.552.631,58	2.552.631,58	2.552.631,58	2.552.631,58	25.526.315,78
9.1.3.21	AMORT. PTMO. Nº 150018 IBERCAJA (18)	1.384.615,40	1.384.615,40	1.384.615,40	1.384.615,40	3.807.692,15
9.1.3.22	AMORT. PTMO. DEXIA-SABADELL (25.06.08)	1.111.111,11	1.111.111,11	1.111.111,11	1.111.111,11	10.000.000,01
9.1.3.23	AMORT. PTMO. DEPFA (03.07.08)	1.538.461,52	1.538.461,52	1.538.461,52	1.538.461,52	5.769.230,94
9.1.3.24	AMORT. PTMO. ICO (38M)	2.923.076,92	2.923.076,92	2.923.076,92	2.923.076,92	10.961.538,49
9.1.3.25	AMORTIZACION PTMO L.P. IBERCAJA 04.03.09	2.000.000,00	2.000.000,00	2.000.000,00	2.000.000,00	2.500.000,00
9.1.3.26	AMORTIZACION PTMO L.P. BSCH 10.03.09 Nº 30160825	6.000.000,00	0,00	0,00	0,00	0,00
9.1.3.28	AMORTIZACION PTMO L.P. BANESTO 06.03.09	6.666.666,66	6.666.666,70	0,00	0,00	0,00
9.1.3.29	AMORTIZACION PTMO L.P. DEXIA (16.03.09) Nº36154711	2.000.000,00	2.000.000,00	0,00	0,00	0,00
9.1.3.30	AMORTIZACION PTMO L.P. BSCH (27.04.09) Nº30610831	4.000.000,00	0,00	0,00	0,00	0,00
9.1.3.31	AMORTIZACION LP BANESTO Nº 221103 (10.03.2010)	3.125.000,00	3.125.000,00	3.125.000,00	3.125.000,00	1.562.500,00
9.1.3.32	AMORTIZACION LP LA CAIXA (24.05.2010)	2.500.000,00	2.500.000,00	2.500.000,00	2.500.000,00	1.875.000,00
9.1.3.33	AMORTIZACION LP BEI (21.05.2010)	4.062.500,00	4.062.500,00	4.062.500,00	4.062.500,00	44.687.500,00
9.1.3.34	AMORTIZACION LP BANCO PASTOR (24.05.2010)	2.875.000,00	2.875.000,00	2.875.000,00	2.875.000,00	1.437.500,00
9.1.3.40	AMORTIZ BEI (24.11.11) 60M+20M	3.750.000,00	3.750.000,00	3.750.000,00	3.750.000,00	45.000.000,00
9.1.3.42	AMORT SANTANDER (17.06.14) 15M	0,00	5.000.000,00	0,00	0,00	0,00
9.1.3.43	AMORT SANTANDER (18.06.12) 25M	0,00	0,00	5.000.000,00	5.000.000,00	10.000.000,00
9.1.3.57	AMORTIZ. LP BBVA 62 MILL (30.05.14)	0,00	12.400.000,00	12.400.000,00	12.400.000,00	24.800.000,00
9.1.3.58	AMORTIZ LP BEI 50 MILL (JULIO 2013)	0,00	0,00	3.125.000,00	3.125.000,00	18.750.000,00
9.1.3.59	AMORTIZ. LP BBVA (20.12.13) 95 MILL	0,00	0,00	0,00	95.000.000,00	0,00
9.1.3.63	AMORTIZ LP SANTANDER (FEBRERO 2015)	15.150.000,00	15.150.000,00	15.150.000,00	15.150.000,00	15.150.000,00
9.1.3.64	AMORTIZ LP SANTANDER 148 M (FEBRERO 2015)	0,00	0,00	0,00	37.000.000,00	111.000.000,00
9.1.3.65	AMORTIZACION ICO FACILIDAD FINANCIERA	0,00	0,00	34.128.750,00	34.128.750,00	204.772.500,00
9.1.3.67	AMORTIZACIÓN POPULAR (19.06.15) 17M	0,00	0,00	17.000.000,00	0,00	0,00



Gobierno
de La
Rioja

Adm. Pública y Hacienda

Ejercicio: 2015

SICAP - Sistema de Información Contable

COMPROMISOS DE GASTOS CON CARGO A PRESUPUESTOS DE EJERCICIOS POSTERIORES

Página 49


Información a fecha: 31/12/2015

Unidad monetaria: Euros

Clasificación Orgánica 1101 DEUDA PUBLICA / DEUDA PUBLICA

Clasificación Funcional 0111 DEUDA PUBLICA / DEUDA PUBLICA / DEUDA PUBLICA DE LA COMUNIDAD AUTONOMA / AMORTIZACION Y GASTOS FINANCIEROS

Económico	Denominación	Año 1	Año 2	Año 3	Año 4	Años sucesivos
Total Orgánico / Funcional	1101 / 0111	153.734.716,76	208.815.429,61	224.759.908,35	254.938.836,69	684.705.647,52




Información a fecha: 31/12/2015

Unidad monetaria: Euros

Clasificación Orgánica 1201 ADMINISTRACIÓN PÚBLICA Y HACIENDA / SECRETARIA GENERAL TECNICA

Clasificación Funcional 6111 REGULACION ECONOMICA DE CARACTER GENERAL / REGULACION ECONOMICA / DIRECCIÓN Y SERVICIOS GENERALES DE LA ADMINISTRACIÓN GENERAL / DIRECCIÓN Y SERVICIOS GENERALES DE LA ADMON. GENERAL

Económico	Denominación	Año 1	Año 2	Año 3	Año 4	Años sucesivos
2	GASTOS EN BIENES CORRIENTES Y SERVICIOS	617.551,79	0,00	0,00	0,00	0,00
2.0	ARRENDAMIENTOS Y CANONES	23.164,13	0,00	0,00	0,00	0,00
2.0.2	EDIFICIOS Y OTRAS CONSTRUCCIONES	23.164,13	0,00	0,00	0,00	0,00
2.1	REPARACIONES, MANTENIMIENTO Y CONSERVACION	19.009,28	0,00	0,00	0,00	0,00
2.1.3	MAQUINARIA, INSTALACION Y UTILLAJE	19.009,28	0,00	0,00	0,00	0,00
2.1.3.00	INMOVILIZADO PROPIO	19.009,28	0,00	0,00	0,00	0,00
2.2	MATERIAL, SUMINISTROS Y OTROS	575.378,38	0,00	0,00	0,00	0,00
2.2.0	MATERIAL DE OFICINA	13.800,00	0,00	0,00	0,00	0,00
2.2.0.00	ORDINARIO NO INVENTARIABLE	13.800,00	0,00	0,00	0,00	0,00
2.2.1	SUMINISTROS	301.900,00	0,00	0,00	0,00	0,00
2.2.1.00	ENERGIA ELECTRICA	285.900,00	0,00	0,00	0,00	0,00
2.2.1.02	GAS	16.000,00	0,00	0,00	0,00	0,00
2.2.2	COMUNICACIONES	22.000,00	0,00	0,00	0,00	0,00
2.2.2.01	POSTALES	22.000,00	0,00	0,00	0,00	0,00
2.2.7	TRABAJOS REALIZADOS POR OTRAS EMPRESAS	237.678,38	0,00	0,00	0,00	0,00
2.2.7.00	LIMPIEZA Y ASEO	143.671,27	0,00	0,00	0,00	0,00
2.2.7.01	SEGURIDAD	94.007,11	0,00	0,00	0,00	0,00
6	INVERSIONES REALES	199.581,25	0,00	0,00	0,00	0,00
6.2	INVERSION NUEVA ASOCIADA AL FUNCIONAMIENTO OPERATIVO DE LOS SERVICIOS	199.581,25	0,00	0,00	0,00	0,00
6.2.2	EDIFICIOS Y OTRAS CONSTRUCCIONES	199.581,25	0,00	0,00	0,00	0,00
6.2.2.01	CONSTRUCCION	199.581,25	0,00	0,00	0,00	0,00
Total Orgánico / Funcional	1201 / 6111	817.133,04	0,00	0,00	0,00	0,00



Información a fecha: 31/12/2015

Unidad monetaria: Euros

Clasificación Orgánica 1201 ADMINISTRACIÓN PÚBLICA Y HACIENDA / SECRETARIA GENERAL TECNICA

Clasificación Funcional 6151 REGULACION ECONOMICA DE CARACTER GENERAL / REGULACION ECONOMICA / GESTION PATRIMONIAL / CONTRATACIÓN Y PATRIMONIO

Económico	Denominación	Año 1	Año 2	Año 3	Año 4	Años sucesivos
2	GASTOS EN BIENES CORRIENTES Y SERVICIOS	128.420,09	0,00	0,00	0,00	0,00
2.2	MATERIAL, SUMINISTROS Y OTROS	128.420,09	0,00	0,00	0,00	0,00
2.2.4	PRIMAS DE SEGUROS	128.420,09	0,00	0,00	0,00	0,00
2.2.4.00	EDIFICIOS Y LOCALES	128.420,09	0,00	0,00	0,00	0,00
Total Orgánico / Funcional	1201 / 6151	128.420,09	0,00	0,00	0,00	0,00




Información a fecha: 31/12/2015

Unidad monetaria: Euros

Clasificación Orgánica 1202 ADMINISTRACIÓN PÚBLICA Y HACIENDA / OFICINA DE CONTROL PRESUPUESTARIO

Clasificación Funcional 61211 REGULACION ECONOMICA DE CARACTER GENERAL / REGULACION ECONOMICA / PLANIFICACION Y PRESUPUESTO / PLANIFICACION, PRESUPUESTO, ESTADÍSTICA Y GESTIÓN FINANCIERA / PLANIFICACION Y PRESUPUESTOS

Económico	Denominación	Año 1	Año 2	Año 3	Año 4	Años sucesivos
2	GASTOS EN BIENES CORRIENTES Y SERVICIOS	250,00	0,00	0,00	0,00	0,00
2.2	MATERIAL, SUMINISTROS Y OTROS	250,00	0,00	0,00	0,00	0,00
2.2.0	MATERIAL DE OFICINA	250,00	0,00	0,00	0,00	0,00
2.2.0.00	ORDINARIO NO INVENTARIABLE	250,00	0,00	0,00	0,00	0,00
Total Orgánico / Funcional	1202 / 61211	250,00	0,00	0,00	0,00	0,00



Gobierno
de La
Rioja

Adm. Pública y Hacienda

SICAP - Sistema de Información Contable

COMPROMISOS DE GASTOS CON CARGO A PRESUPUESTOS DE EJERCICIOS POSTERIORES

Ejercicio: 2015

Página 53


Información a fecha: 31/12/2015

Unidad monetaria: Euros

Clasificación Orgánica 1202 ADMINISTRACIÓN PÚBLICA Y HACIENDA / OFICINA DE CONTROL PRESUPUESTARIO

Clasificación Funcional 61212 REGULACION ECONOMICA DE CARACTER GENERAL / REGULACION ECONOMICA / PLANIFICACION Y PRESUPUESTO / PLANIFICACION, PRESUPUESTO, ESTADÍSTICA Y GESTIÓN FINANCIERA / GESTION DE LA DEUDA Y DE LA TESORERIA

Económico	Denominación	Año 1	Año 2	Año 3	Año 4	Años sucesivos
2	GASTOS EN BIENES CORRIENTES Y SERVICIOS	10,00	0,00	0,00	0,00	0,00
2.2	MATERIAL, SUMINISTROS Y OTROS	10,00	0,00	0,00	0,00	0,00
2.2.0	MATERIAL DE OFICINA	10,00	0,00	0,00	0,00	0,00
2.2.0.00	ORDINARIO NO INVENTARIABLE	10,00	0,00	0,00	0,00	0,00
Total Orgánico / Funcional	1202 / 61212	10,00	0,00	0,00	0,00	0,00



Gobierno
de La
Rioja

Adm. Pública y Hacienda

SICAP - Sistema de Información Contable

COMPROMISOS DE GASTOS CON CARGO A PRESUPUESTOS DE EJERCICIOS POSTERIORES

Ejercicio: 2015

Página 54


Información a fecha: 31/12/2015

Unidad monetaria: Euros

Clasificación Orgánica 1202 ADMINISTRACIÓN PÚBLICA Y HACIENDA / OFICINA DE CONTROL PRESUPUESTARIO

Clasificación Funcional 61213 REGULACION ECONOMICA DE CARACTER GENERAL / REGULACION ECONOMICA / PLANIFICACION Y PRESUPUESTO / PLANIFICACION, PRESUPUESTO, ESTADÍSTICA Y GESTIÓN FINANCIERA / ELABORACION Y DIFUSION ESTADISTICA

Económico	Denominación	Año 1	Año 2	Año 3	Año 4	Años sucesivos
2	GASTOS EN BIENES CORRIENTES Y SERVICIOS	10,00	0,00	0,00	0,00	0,00
2.2	MATERIAL, SUMINISTROS Y OTROS	10,00	0,00	0,00	0,00	0,00
2.2.0	MATERIAL DE OFICINA	10,00	0,00	0,00	0,00	0,00
2.2.0.00	ORDINARIO NO INVENTARIABLE	10,00	0,00	0,00	0,00	0,00
Total Orgánico / Funcional	1202 / 61213	10,00	0,00	0,00	0,00	0,00



Información a fecha: 31/12/2015

Unidad monetaria: Euros

Clasificación Orgánica 1203 ADMINISTRACIÓN PÚBLICA Y HACIENDA / INTERVENCION GENERAL.

Clasificación Funcional 6131 REGULACION ECONOMICA DE CARACTER GENERAL / REGULACION ECONOMICA / FISCALIZACION Y CONTABILIDAD. / CONTROL INTERNO Y CONTABILIDAD

Económico	Denominación	Año 1	Año 2	Año 3	Año 4	Años sucesivos
2	GASTOS EN BIENES CORRIENTES Y SERVICIOS	155.475,00	30.855,00	0,00	0,00	0,00
2.2	MATERIAL, SUMINISTROS Y OTROS	155.475,00	30.855,00	0,00	0,00	0,00
2.2.0	MATERIAL DE OFICINA	1.200,00	0,00	0,00	0,00	0,00
2.2.0.00	ORDINARIO NO INVENTARIABLE	1.200,00	0,00	0,00	0,00	0,00
2.2.7	TRABAJOS REALIZADOS POR OTRAS EMPRESAS	154.275,00	30.855,00	0,00	0,00	0,00
2.2.7.06	ESTUDIOS Y TRABAJOS TECNICOS	154.275,00	30.855,00	0,00	0,00	0,00
Total Orgánico / Funcional	1203 / 6131	155.475,00	30.855,00	0,00	0,00	0,00



Gobierno
de La
Rioja

Adm. Pública y Hacienda

SICAP - Sistema de Información Contable

COMPROMISOS DE GASTOS CON CARGO A PRESUPUESTOS DE EJERCICIOS POSTERIORES

Ejercicio: 2015

Página 56


Información a fecha: 31/12/2015

Unidad monetaria: Euros

Clasificación Orgánica 1204 ADMINISTRACIÓN PÚBLICA Y HACIENDA / DIRECCION GENERAL DE TRIBUTOS

Clasificación Funcional 6141 REGULACION ECONOMICA DE CARACTER GENERAL / REGULACION ECONOMICA / ADMINISTRACION Y GESTION TRIBUTARIA / ADMINISTRACION Y GESTION TRIBUTARIA

Económico	Denominación	Año 1	Año 2	Año 3	Año 4	Años sucesivos
2	GASTOS EN BIENES CORRIENTES Y SERVICIOS	70.600,00	0,00	0,00	0,00	0,00
2.2	MATERIAL, SUMINISTROS Y OTROS	70.600,00	0,00	0,00	0,00	0,00
2.2.0	MATERIAL DE OFICINA	600,00	0,00	0,00	0,00	0,00
2.2.0.00	ORDINARIO NO INVENTARIABLE	600,00	0,00	0,00	0,00	0,00
2.2.2	COMUNICACIONES	70.000,00	0,00	0,00	0,00	0,00
2.2.2.01	POSTALES	70.000,00	0,00	0,00	0,00	0,00
Total Orgánico / Funcional	1204 / 6141	70.600,00	0,00	0,00	0,00	0,00




Información a fecha: 31/12/2015

Unidad monetaria: Euros

Clasificación Orgánica 1207 ADMINISTRACIÓN PÚBLICA Y HACIENDA / DIREC. GRAL DE CONTRATACIÓN CENTRALIZADA Y PATRIMONIO

Clasificación Funcional 6151 REGULACION ECONOMICA DE CARACTER GENERAL / REGULACION ECONOMICA / GESTION PATRIMONIAL / CONTRATACIÓN Y PATRIMONIO

Económico	Denominación	Año 1	Año 2	Año 3	Año 4	Años sucesivos
2	GASTOS EN BIENES CORRIENTES Y SERVICIOS	301.997,66	10.000,00	10.000,00	0,00	0,00
2.1	REPARACIONES, MANTENIMIENTO Y CONSERVACION	11.180,40	0,00	0,00	0,00	0,00
2.1.3	MAQUINARIA, INSTALACION Y UTILLAJE	11.180,40	0,00	0,00	0,00	0,00
2.1.3.00	INMOVILIZADO PROPIO	11.180,40	0,00	0,00	0,00	0,00
2.2	MATERIAL, SUMINISTROS Y OTROS	290.817,26	10.000,00	10.000,00	0,00	0,00
2.2.0	MATERIAL DE OFICINA	2.000,00	0,00	0,00	0,00	0,00
2.2.0.00	ORDINARIO NO INVENTARIABLE	2.000,00	0,00	0,00	0,00	0,00
2.2.1	SUMINISTROS	112.300,00	0,00	0,00	0,00	0,00
2.2.1.00	ENERGIA ELECTRICA	93.400,00	0,00	0,00	0,00	0,00
2.2.1.02	GAS	18.900,00	0,00	0,00	0,00	0,00
2.2.4	PRIMAS DE SEGUROS	166.517,26	0,00	0,00	0,00	0,00
2.2.4.01	DE VEHICULOS	166.517,26	0,00	0,00	0,00	0,00
2.2.6	GASTOS DIVERSOS	10.000,00	10.000,00	10.000,00	0,00	0,00
2.2.6.08	GASTOS DERIV.RES.RECURSO ESPEC	10.000,00	10.000,00	10.000,00	0,00	0,00
Total Orgánico / Funcional	1207 / 6151	301.997,66	10.000,00	10.000,00	0,00	0,00



Gobierno
de La
Rioja

Adm. Pública y Hacienda

SICAP - Sistema de Información Contable

COMPROMISOS DE GASTOS CON CARGO A PRESUPUESTOS DE EJERCICIOS POSTERIORES

Ejercicio: 2015

Página 58


Información a fecha: 31/12/2015

Unidad monetaria: Euros

Clasificación Orgánica 1208 ADMINISTRACIÓN PÚBLICA Y HACIENDA / DIRECCIÓN GENERAL DE LOS SERVICIOS JURÍDICOS

Clasificación Funcional 1123 SERVICIOS DE CARACTER GENERAL / ALTA DIRECCION DE LA COMUNIDAD AUTONOMA Y DEL GOBIERNO / ALTA DIRECCION DEL GOBIERNO / ALTO ASESORAMIENTO DEL GOBIERNO Y DE LA ADMON. PUBLICA DE LA C.A.R.

Económico	Denominación	Año 1	Año 2	Año 3	Año 4	Años sucesivos
2	GASTOS EN BIENES CORRIENTES Y SERVICIOS	150,00	0,00	0,00	0,00	0,00
2.2	MATERIAL, SUMINISTROS Y OTROS	150,00	0,00	0,00	0,00	0,00
2.2.0	MATERIAL DE OFICINA	150,00	0,00	0,00	0,00	0,00
2.2.0.00	ORDINARIO NO INVENTARIABLE	150,00	0,00	0,00	0,00	0,00
Total Orgánico / Funcional	1208 / 1123	150,00	0,00	0,00	0,00	0,00




Información a fecha: 31/12/2015

Unidad monetaria: Euros

Clasificación Orgánica 1209 ADMINISTRACIÓN PÚBLICA Y HACIENDA / DIRECCIÓN GENERAL DE LA FUNCIÓN PÚBLICA

Clasificación Funcional 1212 SERVICIOS DE CARACTER GENERAL / ADMINISTRACION GENERAL / SERVICIOS GENERALES Y FUNCION PUBLICA / DIRECCION Y ORGANIZACION DE LA FUNCION PUBLICA

Económico	Denominación	Año 1	Año 2	Año 3	Año 4	Años sucesivos
1	GASTOS DE PERSONAL	51.861,00	51.861,00	0,00	0,00	0,00
1.6	CUOTAS, PRESTACIONES Y GASTOS SOCIALES A CARGO DEL EMPLEADOR	51.861,00	51.861,00	0,00	0,00	0,00
1.6.2	GASTOS SOCIALES DE FUNCIONARIOS Y PERSONAL NO LABORAL	41.488,80	41.488,80	0,00	0,00	0,00
1.6.2.05	SEGUROS	41.488,80	41.488,80	0,00	0,00	0,00
1.6.3	GASTOS SOCIALES DE PERSONAL LABORAL	10.372,20	10.372,20	0,00	0,00	0,00
1.6.3.05	SEGUROS	10.372,20	10.372,20	0,00	0,00	0,00
2	GASTOS EN BIENES CORRIENTES Y SERVICIOS	89.222,43	0,00	0,00	0,00	0,00
2.2	MATERIAL, SUMINISTROS Y OTROS	89.222,43	0,00	0,00	0,00	0,00
2.2.0	MATERIAL DE OFICINA	250,00	0,00	0,00	0,00	0,00
2.2.0.00	ORDINARIO NO INVENTARIABLE	250,00	0,00	0,00	0,00	0,00
2.2.1	SUMINISTROS	16.200,00	0,00	0,00	0,00	0,00
2.2.1.00	ENERGIA ELECTRICA	16.200,00	0,00	0,00	0,00	0,00
2.2.4	PRIMAS DE SEGUROS	58.642,43	0,00	0,00	0,00	0,00
2.2.4.99	OTROS RIESGOS	58.642,43	0,00	0,00	0,00	0,00
2.2.7	TRABAJOS REALIZADOS POR OTRAS EMPRESAS	14.130,00	0,00	0,00	0,00	0,00
2.2.7.99	OTROS	14.130,00	0,00	0,00	0,00	0,00
Total Orgánico / Funcional	1209 / 1212	141.083,43	51.861,00	0,00	0,00	0,00




Información a fecha: 31/12/2015

Unidad monetaria: Euros

Clasificación Orgánica 1210 ADMINISTRACIÓN PÚBLICA Y HACIENDA / D.G. DE LAS TECNOLOGÍAS DE LA INFORMACIÓN Y LA COMUNICACIÓN

Clasificación Funcional 5411 PRODUCCION DE BIENES PUBLICOS DE CARACTER ECONOMICO / INVESTIGACION, DESARROLLO E INNOVACIÓN / ADMINISTRACIÓN GENERAL DE INVESTIGACIÓN, DESARROLLO E INOVACIÓN / ADMINISTRACIÓN GENERAL DE INVESTIGACIÓN Y DESARROLLO

Económico	Denominación	Año 1	Año 2	Año 3	Año 4	Años sucesivos
2	GASTOS EN BIENES CORRIENTES Y SERVICIOS	7.234.822,48	2.719.510,75	1.432.465,75	566.298,91	0,00
2.1	REPARACIONES, MANTENIMIENTO Y CONSERVACION	279.686,83	0,00	0,00	0,00	0,00
2.1.1	BIENES DESTINADOS AL USO GENERAL	239.580,00	0,00	0,00	0,00	0,00
2.1.1.00	INMOVILIZADO PROPIO	239.580,00	0,00	0,00	0,00	0,00
2.1.6	EQUIPOS PARA PROCESO DE INFORMACION	40.106,83	0,00	0,00	0,00	0,00
2.1.6.00	INMOVILIZADO PROPIO	40.106,83	0,00	0,00	0,00	0,00
2.2	MATERIAL, SUMINISTROS Y OTROS	6.955.135,65	2.719.510,75	1.432.465,75	566.298,91	0,00
2.2.0	MATERIAL DE OFICINA	200,00	0,00	0,00	0,00	0,00
2.2.0.00	ORDINARIO NO INVENTARIABLE	200,00	0,00	0,00	0,00	0,00
2.2.2	COMUNICACIONES	2.758,07	0,00	0,00	0,00	0,00
2.2.2.00	TELEFONICAS	2.758,07	0,00	0,00	0,00	0,00
2.2.7	TRABAJOS REALIZADOS POR OTRAS EMPRESAS	6.952.177,58	2.719.510,75	1.432.465,75	566.298,91	0,00
2.2.7.07	SERVICIOS DE CARACTER INFORMATICO	4.002.588,96	2.719.510,75	1.432.465,75	566.298,91	0,00
2.2.7.14	SERVICIOS INTEGRADOS TIC	2.131.658,87	0,00	0,00	0,00	0,00
2.2.7.99	OTROS	817.929,75	0,00	0,00	0,00	0,00
6	INVERSIONES REALES	1.223.197,28	1.007.925,33	516.712,93	0,00	0,00
6.2	INVERSION NUEVA ASOCIADA AL FUNCIONAMIENTO OPERATIVO DE LOS SERVICIOS	932.820,50	932.820,50	453.291,08	0,00	0,00
6.2.6	EQUIPOS PARA PROCESOS DE INFORMACION	932.820,50	932.820,50	453.291,08	0,00	0,00
6.2.6.00	ADQUISICION	932.820,50	932.820,50	453.291,08	0,00	0,00
6.3	INVERSION DE REPOSICION ASOCIADA AL FUNCION. OPERAT. DE LOS SERVICIOS	75.104,83	75.104,83	63.421,85	0,00	0,00
6.3.6	EQUIPOS PARA PROCESOS DE INFORMACION	75.104,83	75.104,83	63.421,85	0,00	0,00
6.3.6.00	ADQUISICION	75.104,83	75.104,83	63.421,85	0,00	0,00
6.4	GASTOS DE INVERSIONES DE CARACTER INMATERIAL.	215.271,95	0,00	0,00	0,00	0,00
6.4.4	APLICACIONES INFORMATICAS	156.894,00	0,00	0,00	0,00	0,00
6.4.4.00	ADQUISICION	117.840,00	0,00	0,00	0,00	0,00
6.4.4.03	INCORPORACION DE BIENES Y SERVICIOS	39.054,00	0,00	0,00	0,00	0,00
6.4.8	OTRO INMOVILIZADO INMATERIAL	58.377,95	0,00	0,00	0,00	0,00
6.4.8.00	ADQUISICION	58.377,95	0,00	0,00	0,00	0,00
9	PASIVOS FINANCIEROS	333.333,00	333.333,00	333.333,00	333.333,00	1.333.336,00
9.1	AMORTIZACION DE PRESTAMOS DEL INTERIOR	333.333,00	333.333,00	333.333,00	333.333,00	1.333.336,00
9.1.1	AMORTIZ. DE PRESTAMOS A LARGO PLAZO DE ENTES DEL SEC.PÚBL.	333.333,00	333.333,00	333.333,00	333.333,00	1.333.336,00
Total Orgánico / Funcional	1210 / 5411	8.791.352,76	4.060.769,08	2.282.511,68	899.631,91	1.333.336,00



Gobierno
de La
Rioja

Adm. Pública y Hacienda

SICAP - Sistema de Información Contable

COMPROMISOS DE GASTOS CON CARGO A PRESUPUESTOS DE EJERCICIOS POSTERIORES

Ejercicio: 2015

Página 61


Información a fecha: 31/12/2015

Unidad monetaria: Euros

Clasificación Orgánica 1401 PRESIDENCIA, RELACIONES INSTITUCIONALES Y ACCIÓN EXTERIOR / SECRETARIA GENERAL TÉCNICA

Clasificación Funcional 1311 SERVICIOS DE CARACTER GENERAL / RELACIONES EXTERIORES. / ADMINISTRACION, ACCION EXTERIOR Y COOPERACION INTERNACIONAL ./
ADMINISTRACION GENERAL DE PRESIDENCIA Y ACCION EXTERIOR

Económico	Denominación	Año 1	Año 2	Año 3	Año 4	Años sucesivos
2	GASTOS EN BIENES CORRIENTES Y SERVICIOS	38.278,74	0,00	0,00	0,00	0,00
2.2	MATERIAL, SUMINISTROS Y OTROS	38.278,74	0,00	0,00	0,00	0,00
2.2.0	MATERIAL DE OFICINA	4.950,00	0,00	0,00	0,00	0,00
2.2.0.00	ORDINARIO NO INVENTARIABLE	4.950,00	0,00	0,00	0,00	0,00
2.2.1	SUMINISTROS	4.750,00	0,00	0,00	0,00	0,00
2.2.1.00	ENERGIA ELECTRICA	4.750,00	0,00	0,00	0,00	0,00
2.2.7	TRABAJOS REALIZADOS POR OTRAS EMPRESAS	28.578,74	0,00	0,00	0,00	0,00
2.2.7.99	OTROS	28.578,74	0,00	0,00	0,00	0,00
Total Orgánico / Funcional	1401 / 1311	38.278,74	0,00	0,00	0,00	0,00



Gobierno
de La
Rioja

Adm. Pública y Hacienda

SICAP - Sistema de Información Contable

COMPROMISOS DE GASTOS CON CARGO A PRESUPUESTOS DE EJERCICIOS POSTERIORES

Ejercicio: 2015

Página 62


Información a fecha: 31/12/2015

Unidad monetaria: Euros

Clasificación Orgánica 1401 PRESIDENCIA, RELACIONES INSTITUCIONALES Y ACCIÓN EXTERIOR / SECRETARIA GENERAL TÉCNICA

Clasificación Funcional 1312 SERVICIOS DE CARACTER GENERAL / RELACIONES EXTERIORES. / ADMINISTRACION, ACCION EXTERIOR Y COOPERACION INTERNACIONAL . /
COOPERACION Y DESARROLLO EXTERIOR

Económico	Denominación	Año 1	Año 2	Año 3	Año 4	Años sucesivos
2	GASTOS EN BIENES CORRIENTES Y SERVICIOS	1.600,00	0,00	0,00	0,00	0,00
2.2	MATERIAL, SUMINISTROS Y OTROS	1.600,00	0,00	0,00	0,00	0,00
2.2.0	MATERIAL DE OFICINA	1.600,00	0,00	0,00	0,00	0,00
2.2.0.00	ORDINARIO NO INVENTARIABLE	1.600,00	0,00	0,00	0,00	0,00
4	TRANSFERENCIAS CORRIENTES	104.646,40	50.000,00	0,00	0,00	0,00
4.2	AL ESTADO	50.000,00	50.000,00	0,00	0,00	0,00
4.2.3	A ENTIDADES PUBLICAS EMPRES. Y OTROS ORGANISMOS PUBLICOS	50.000,00	50.000,00	0,00	0,00	0,00
4.2.3.00	AGENCIA ESPAÑOLA DE COOPERACIÓN INTERNACIONAL PARA EL DESARROLLO	50.000,00	50.000,00	0,00	0,00	0,00
4.8	A FAMILIAS E INSTITUCIONES SIN FINES DE LUCRO	54.646,40	0,00	0,00	0,00	0,00
4.8.0	X	54.646,40	0,00	0,00	0,00	0,00
4.8.0.00	PROYECTOS DE COOPERACIÓN EN PAISES EN DESARROLLO	54.646,40	0,00	0,00	0,00	0,00
7	TRANSFERENCIAS DE CAPITAL	40.622,40	0,00	0,00	0,00	0,00
7.8	A FAMILIAS E INSTITUCIONES SIN FINES DE LUCRO	40.622,40	0,00	0,00	0,00	0,00
7.8.0	X	40.622,40	0,00	0,00	0,00	0,00
7.8.0.00	PROYECTOS COOPERACIÓN AL DESARROLLO	40.622,40	0,00	0,00	0,00	0,00
Total Orgánico / Funcional	1401 / 1312	146.868,80	50.000,00	0,00	0,00	0,00



Gobierno
de La
Rioja

Adm. Pública y Hacienda

SICAP - Sistema de Información Contable

COMPROMISOS DE GASTOS CON CARGO A PRESUPUESTOS DE EJERCICIOS POSTERIORES

Ejercicio: 2015

Página 63

Información a fecha: 31/12/2015

Unidad monetaria: Euros

Clasificación Orgánica 1402 PRESIDENCIA, RELACIONES INSTITUCIONALES Y ACCIÓN EXTERIOR / DIRECCIÓN GENERAL DE ACCIÓN EXTERIOR

Clasificación Funcional 1312 SERVICIOS DE CARACTER GENERAL / RELACIONES EXTERIORES. / ADMINISTRACION, ACCION EXTERIOR Y COOPERACION INTERNACIONAL . /
COOPERACION Y DESARROLLO EXTERIOR

Económico	Denominación	Año 1	Año 2	Año 3	Año 4	Años sucesivos
2	GASTOS EN BIENES CORRIENTES Y SERVICIOS	1.500,00	0,00	0,00	0,00	0,00
2.2	MATERIAL, SUMINISTROS Y OTROS	1.500,00	0,00	0,00	0,00	0,00
2.2.2	COMUNICACIONES	1.500,00	0,00	0,00	0,00	0,00
2.2.2.01	POSTALES	1.500,00	0,00	0,00	0,00	0,00
Total Orgánico / Funcional	1402 / 1312	1.500,00	0,00	0,00	0,00	0,00



Gobierno
de La
Rioja

Adm. Pública y Hacienda

SICAP - Sistema de Información Contable

Ejercicio: 2015

COMPROMISOS DE GASTOS CON CARGO A PRESUPUESTOS DE EJERCICIOS POSTERIORES

Página 64

Información a fecha: 31/12/2015

Unidad monetaria: Euros

Clasificación Orgánica 1402 PRESIDENCIA, RELACIONES INSTITUCIONALES Y ACCIÓN EXTERIOR / DIRECCIÓN GENERAL DE ACCIÓN EXTERIOR

Clasificación Funcional 1313 SERVICIOS DE CARACTER GENERAL / RELACIONES EXTERIORES. / ADMINISTRACION, ACCION EXTERIOR Y COOPERACION INTERNACIONAL ./
REPRESENTACION INSTITUCIONAL EN LA UNION EUROPEA

Económico	Denominación	Año 1	Año 2	Año 3	Año 4	Años sucesivos
4	TRANSFERENCIAS CORRIENTES	3.000,00	0,00	0,00	0,00	0,00
4.8	A FAMILIAS E INSTITUCIONES SIN FINES DE LUCRO	3.000,00	0,00	0,00	0,00	0,00
4.8.0	X	3.000,00	0,00	0,00	0,00	0,00
4.8.0.00	BECAS	3.000,00	0,00	0,00	0,00	0,00
Total Orgánico / Funcional	1402 / 1313	3.000,00	0,00	0,00	0,00	0,00



Gobierno
de La
Rioja

Adm. Pública y Hacienda

SICAP - Sistema de Información Contable

COMPROMISOS DE GASTOS CON CARGO A PRESUPUESTOS DE EJERCICIOS POSTERIORES

Ejercicio: 2015

Página 65

Información a fecha: 31/12/2015

Unidad monetaria: Euros

Clasificación Orgánica 1403 PRESIDENCIA, RELACIONES INSTITUCIONALES Y ACCIÓN EXTERIOR / DIRECCIÓN GENERAL DE JUSTICIA E INTERIOR

Clasificación Funcional 1261 SERVICIOS DE CARACTER GENERAL / ADMINISTRACION GENERAL / OTROS SERVICIOS GENERALES / INTERIOR

Económico	Denominación	Año 1	Año 2	Año 3	Año 4	Años sucesivos
2	GASTOS EN BIENES CORRIENTES Y SERVICIOS	481.799,66	0,00	0,00	0,00	0,00
2.2	MATERIAL, SUMINISTROS Y OTROS	481.799,66	0,00	0,00	0,00	0,00
2.2.0	MATERIAL DE OFICINA	3.125,00	0,00	0,00	0,00	0,00
2.2.0.00	ORDINARIO NO INVENTARIABLE	3.125,00	0,00	0,00	0,00	0,00
2.2.7	TRABAJOS REALIZADOS POR OTRAS EMPRESAS	478.674,66	0,00	0,00	0,00	0,00
2.2.7.06	ESTUDIOS Y TRABAJOS TECNICOS	478.674,66	0,00	0,00	0,00	0,00
Total Orgánico / Funcional	1403 / 1261	481.799,66	0,00	0,00	0,00	0,00



Gobierno
de La
Rioja

Adm. Pública y Hacienda

SICAP - Sistema de Información Contable

Ejercicio: 2015

COMPROMISOS DE GASTOS CON CARGO A PRESUPUESTOS DE EJERCICIOS POSTERIORES

Página 66


Información a fecha: 31/12/2015

Unidad monetaria: Euros

Clasificación Orgánica 1403 PRESIDENCIA, RELACIONES INSTITUCIONALES Y ACCIÓN EXTERIOR / DIRECCIÓN GENERAL DE JUSTICIA E INTERIOR

Clasificación Funcional 1411 SERVICIOS DE CARACTER GENERAL / JUSTICIA / ADMINISTRACION DE JUSTICIA / ADMINISTRACION DE JUSTICIA

Económico	Denominación	Año 1	Año 2	Año 3	Año 4	Años sucesivos
2	GASTOS EN BIENES CORRIENTES Y SERVICIOS	269.809,50	0,00	0,00	0,00	0,00
2.2	MATERIAL, SUMINISTROS Y OTROS	269.809,50	0,00	0,00	0,00	0,00
2.2.0	MATERIAL DE OFICINA	42.500,00	0,00	0,00	0,00	0,00
2.2.0.00	ORDINARIO NO INVENTARIABLE	42.500,00	0,00	0,00	0,00	0,00
2.2.1	SUMINISTROS	185.625,00	0,00	0,00	0,00	0,00
2.2.1.00	ENERGIA ELECTRICA	169.375,00	0,00	0,00	0,00	0,00
2.2.1.02	GAS	16.250,00	0,00	0,00	0,00	0,00
2.2.7	TRABAJOS REALIZADOS POR OTRAS EMPRESAS	41.684,50	0,00	0,00	0,00	0,00
2.2.7.99	OTROS	41.684,50	0,00	0,00	0,00	0,00
Total Orgánico / Funcional	1403 / 1411	269.809,50	0,00	0,00	0,00	0,00



Gobierno
de La
Rioja

Adm. Pública y Hacienda

SICAP - Sistema de Información Contable

COMPROMISOS DE GASTOS CON CARGO A PRESUPUESTOS DE EJERCICIOS POSTERIORES

Ejercicio: 2015

Página 67


Información a fecha: 31/12/2015

Unidad monetaria: Euros

Clasificación Orgánica 1403 PRESIDENCIA, RELACIONES INSTITUCIONALES Y ACCIÓN EXTERIOR / DIRECCIÓN GENERAL DE JUSTICIA E INTERIOR

Clasificación Funcional 2111 PROTECCION CIVIL / PROTECCION CIVIL / PROTECCION CIVIL / PROTECCION CIVIL

Económico	Denominación	Año 1	Año 2	Año 3	Año 4	Años sucesivos
2	GASTOS EN BIENES CORRIENTES Y SERVICIOS	570,00	0,00	0,00	0,00	0,00
2.2	MATERIAL, SUMINISTROS Y OTROS	570,00	0,00	0,00	0,00	0,00
2.2.0	MATERIAL DE OFICINA	570,00	0,00	0,00	0,00	0,00
2.2.0.00	ORDINARIO NO INVENTARIABLE	570,00	0,00	0,00	0,00	0,00
Total Orgánico / Funcional	1403 / 2111	570,00	0,00	0,00	0,00	0,00



Gobierno
de La
Rioja

Adm. Pública y Hacienda

SICAP - Sistema de Información Contable

Ejercicio: 2015

COMPROMISOS DE GASTOS CON CARGO A PRESUPUESTOS DE EJERCICIOS POSTERIORES

Página 68


Información a fecha: 31/12/2015

Unidad monetaria: Euros

Clasificación Orgánica 1404 PRESIDENCIA, RELACIONES INSTITUCIONALES Y ACCIÓN EXTERIOR / D.G. DE DEPORTE Y DEL INSTITUTO RIOJANO DE LA JUVENTUD

Clasificación Funcional 4541 PRODUCCION DE BIENES PUBLICOS DE CARACTER SOCIAL / CULTURA, JUVENTUD Y DEPORTES / DEPORTES / PROMOCION Y AYUDA AL DEPORTE

Económico	Denominación	Año 1	Año 2	Año 3	Año 4	Años sucesivos
2	GASTOS EN BIENES CORRIENTES Y SERVICIOS	1.162.715,04	0,00	0,00	0,00	0,00
2.2	MATERIAL, SUMINISTROS Y OTROS	1.162.715,04	0,00	0,00	0,00	0,00
2.2.0	MATERIAL DE OFICINA	2.300,00	0,00	0,00	0,00	0,00
2.2.0.00	ORDINARIO NO INVENTARIABLE	2.300,00	0,00	0,00	0,00	0,00
2.2.1	SUMINISTROS	314.250,00	0,00	0,00	0,00	0,00
2.2.1.00	ENERGIA ELECTRICA	192.500,00	0,00	0,00	0,00	0,00
2.2.1.02	GAS	121.750,00	0,00	0,00	0,00	0,00
2.2.7	TRABAJOS REALIZADOS POR OTRAS EMPRESAS	846.165,04	0,00	0,00	0,00	0,00
2.2.7.06	ESTUDIOS Y TRABAJOS TECNICOS	846.165,04	0,00	0,00	0,00	0,00
7	TRANSFERENCIAS DE CAPITAL	277.397,00	0,00	0,00	0,00	0,00
7.6	A CORPORACIONES LOCALES	277.397,00	0,00	0,00	0,00	0,00
7.6.1	A AYUNTAMIENTOS	277.397,00	0,00	0,00	0,00	0,00
7.6.1.01	A AYUNTAMIENTOS PARA INSTALACIONES DEPORTIVAS	277.397,00	0,00	0,00	0,00	0,00
Total Orgánico / Funcional	1404 / 4541	1.440.112,04	0,00	0,00	0,00	0,00




Información a fecha: 31/12/2015

Unidad monetaria: Euros

Clasificación Orgánica 1404 PRESIDENCIA, RELACIONES INSTITUCIONALES Y ACCIÓN EXTERIOR / D.G. DE DEPORTE Y DEL INSTITUTO RIOJANO DE LA JUVENTUD

Clasificación Funcional 4561 PRODUCCION DE BIENES PUBLICOS DE CARACTER SOCIAL / CULTURA, JUVENTUD Y DEPORTES / JUVENTUD / PROMOCION Y AYUDA A LA JUVENTUD

Económico	Denominación	Año 1	Año 2	Año 3	Año 4	Años sucesivos
2	GASTOS EN BIENES CORRIENTES Y SERVICIOS	261.053,78	67.001,71	0,00	0,00	0,00
2.2	MATERIAL, SUMINISTROS Y OTROS	261.053,78	67.001,71	0,00	0,00	0,00
2.2.0	MATERIAL DE OFICINA	1.350,00	0,00	0,00	0,00	0,00
2.2.0.00	ORDINARIO NO INVENTARIABLE	1.350,00	0,00	0,00	0,00	0,00
2.2.1	SUMINISTROS	17.875,00	0,00	0,00	0,00	0,00
2.2.1.00	ENERGIA ELECTRICA	17.500,00	0,00	0,00	0,00	0,00
2.2.1.02	GAS	375,00	0,00	0,00	0,00	0,00
2.2.7	TRABAJOS REALIZADOS POR OTRAS EMPRESAS	241.828,78	67.001,71	0,00	0,00	0,00
2.2.7.00	LIMPIEZA Y ASEO	9.211,55	0,00	0,00	0,00	0,00
2.2.7.01	SEGURIDAD	11.865,62	0,00	0,00	0,00	0,00
2.2.7.99	OTROS	220.751,61	67.001,71	0,00	0,00	0,00
4	TRANSFERENCIAS CORRIENTES	49.768,29	32.602,09	14.299,55	0,00	0,00
4.8	A FAMILIAS E INSTITUCIONES SIN FINES DE LUCRO	49.768,29	32.602,09	14.299,55	0,00	0,00
4.8.0	X	49.768,29	32.602,09	14.299,55	0,00	0,00
4.8.0.00	AYUDAS INDIVIDUALES	49.768,29	32.602,09	14.299,55	0,00	0,00
Total Orgánico / Funcional	1404 / 4561	310.822,07	99.603,80	14.299,55	0,00	0,00




Información a fecha: 31/12/2015

Unidad monetaria: Euros

Clasificación Orgánica 1410 PRESIDENCIA, RELACIONES INSTITUCIONALES Y ACCIÓN EXTERIOR / SERVICIOS GENERALES

Clasificación Funcional 1311 SERVICIOS DE CARACTER GENERAL / RELACIONES EXTERIORES. / ADMINISTRACION, ACCION EXTERIOR Y COOPERACION INTERNACIONAL ./
ADMINISTRACION GENERAL DE PRESIDENCIA Y ACCION EXTERIOR

Económico	Denominación	Año 1	Año 2	Año 3	Año 4	Años sucesivos
2	GASTOS EN BIENES CORRIENTES Y SERVICIOS	51.820,91	0,00	0,00	0,00	0,00
2.2	MATERIAL, SUMINISTROS Y OTROS	51.820,91	0,00	0,00	0,00	0,00
2.2.2	COMUNICACIONES	1.500,00	0,00	0,00	0,00	0,00
2.2.2.01	POSTALES	1.500,00	0,00	0,00	0,00	0,00
2.2.7	TRABAJOS REALIZADOS POR OTRAS EMPRESAS	50.320,91	0,00	0,00	0,00	0,00
2.2.7.00	LIMPIEZA Y ASEO	20.542,12	0,00	0,00	0,00	0,00
2.2.7.11	EDICIÓN DE PUBLICACIONES	8.000,00	0,00	0,00	0,00	0,00
2.2.7.99	OTROS	21.778,79	0,00	0,00	0,00	0,00
Total Orgánico / Funcional	1410 / 1311	51.820,91	0,00	0,00	0,00	0,00




Información a fecha: 31/12/2015

Unidad monetaria: Euros

Clasificación Orgánica 1501 SERVICIO RIOJANO DE SALUD / COMPLEJO HOSPITALARIO Y 061

Clasificación Funcional 4122 PRODUCCION DE BIENES PUBLICOS DE CARACTER SOCIAL / SALUD / HOSPITALES, SERVICIOS ASISTENCIALES Y CENTROS DE SALUD / ATENCION ESPECIALIZADA

Económico	Denominación	Año 1	Año 2	Año 3	Año 4	Años sucesivos
1	GASTOS DE PERSONAL	759.717,95	0,00	0,00	0,00	0,00
1.9	PERSONAL FUNCIONARIO Y ESTATUTARIO DEL SERVICIO RIOJANO DE SALUD	759.717,95	0,00	0,00	0,00	0,00
1.9.7	CUOTAS, PREST.Y GASTOS SOC. A CARGO DEL EMPL. PERS.FUNC.,ESTAT.Y PERS.NO LAB.	759.717,95	0,00	0,00	0,00	0,00
1.9.7.09	SEGUROS	759.717,95	0,00	0,00	0,00	0,00
2	GASTOS EN BIENES CORRIENTES Y SERVICIOS	30.780.346,20	12.318.057,19	3.569.147,55	1.957.576,70	5.483.319,68
2.0	ARRENDAMIENTOS Y CANONES	33.405,48	27.837,90	0,00	0,00	0,00
2.0.4	MATERIAL DE TRANSPORTE	33.405,48	27.837,90	0,00	0,00	0,00
2.1	REPARACIONES, MANTENIMIENTO Y CONSERVACION	3.561.338,84	2.589.072,42	1.147.435,54	0,00	0,00
2.1.3	MAQUINARIA, INSTALACION Y UTILLAJE	3.561.338,84	2.589.072,42	1.147.435,54	0,00	0,00
2.1.3.00	INMOVILIZADO PROPIO	3.561.338,84	2.589.072,42	1.147.435,54	0,00	0,00
2.2	MATERIAL, SUMINISTROS Y OTROS	27.185.601,88	9.701.146,87	2.421.712,01	1.957.576,70	5.483.319,68
2.2.0	MATERIAL DE OFICINA	280.878,78	0,00	0,00	0,00	0,00
2.2.0.00	ORDINARIO NO INVENTARIABLE	78.879,16	0,00	0,00	0,00	0,00
2.2.0.01	PRENSA, REVISTAS, LIBROS Y OTRAS PUBLICACIONES	201.359,62	0,00	0,00	0,00	0,00
2.2.0.02	MATERIAL INFORMATICO NO INVENTARIABLE	640,00	0,00	0,00	0,00	0,00
2.2.1	SUMINISTROS	19.335.867,05	2.644.882,00	104.656,26	0,00	0,00
2.2.1.00	ENERGIA ELECTRICA	2.175.652,00	0,00	0,00	0,00	0,00
2.2.1.02	GAS	886.918,00	0,00	0,00	0,00	0,00
2.2.1.05	PRODUCTOS ALIMENTICIOS	1.184.887,05	0,00	0,00	0,00	0,00
2.2.1.06	PRODUCTOS FARMACEUTICOS	101.504,00	0,00	0,00	0,00	0,00
2.2.1.07	MATERIALES ESPECIALES	187.662,15	0,00	0,00	0,00	0,00
2.2.1.11	PRODUCTOS FARMACÉUTICOS DE USO HOSPITALARIO	357.213,87	298.549,55	0,00	0,00	0,00
2.2.1.13	IMPLANTES PARA CONSUMO Y REPOSICION	3.452.217,51	758.776,80	0,00	0,00	0,00
2.2.1.14	MATERIAL DE LABORATORIO	5.908.720,54	206.148,27	0,00	0,00	0,00
2.2.1.15	MATERIAL DE RADIOLOGÍA	1.113.498,53	915.020,63	0,00	0,00	0,00
2.2.1.17	OTRO MATERIAL SANITARIO	3.739.876,54	245.309,89	0,00	0,00	0,00
2.2.1.18	MATERIAL NO SANITARIO PARA CONSUMO Y REPOSICIÓN	227.716,86	221.076,86	104.656,26	0,00	0,00
2.2.2	COMUNICACIONES	58.606,75	0,00	0,00	0,00	0,00
2.2.2.01	POSTALES	58.606,75	0,00	0,00	0,00	0,00
2.2.3	TRANSPORTES	161.228,47	72.855,56	0,00	0,00	0,00
2.2.6	GASTOS DIVERSOS	1.753,20	0,00	0,00	0,00	0,00
2.2.6.04	GASTOS DERIVADOS DE ASISTENCIA RELIGIOSA	1.753,20	0,00	0,00	0,00	0,00
2.2.7	TRABAJOS REALIZADOS POR OTRAS EMPRESAS	7.347.267,63	6.983.409,31	2.317.055,75	1.957.576,70	5.483.319,68
2.2.7.00	LIMPIEZA Y ASEO	4.600.359,25	4.959.838,31	359.479,05	0,00	0,00




Información a fecha: 31/12/2015

Unidad monetaria: Euros

Clasificación Orgánica 1501 SERVICIO RIOJANO DE SALUD / COMPLEJO HOSPITALARIO Y 061

Clasificación Funcional 4122 PRODUCCION DE BIENES PUBLICOS DE CARACTER SOCIAL / SALUD / HOSPITALES, SERVICIOS ASISTENCIALES Y CENTROS DE SALUD / ATENCION ESPECIALIZADA

Económico	Denominación	Año 1	Año 2	Año 3	Año 4	Años sucesivos
2.2.7.01	SEGURIDAD	246.788,72	0,00	0,00	0,00	0,00
2.2.7.12	SERVICIOS CONTRATADOS DE COMEDOR	31.100,00	0,00	0,00	0,00	0,00
2.2.7.13	SERVICIOS CONTRATADOS DE LAVANDERÍA	1.957.576,70	1.957.576,70	1.957.576,70	1.957.576,70	5.483.319,68
2.2.7.14	TERAPIAS RESPIRATORIAS	244.023,56	0,00	0,00	0,00	0,00
2.2.7.99	OTROS	267.419,40	65.994,30	0,00	0,00	0,00
6	INVERSIONES REALES	116.127,98	0,00	0,00	0,00	0,00
6.2	INVERSION NUEVA ASOCIADA AL FUNCIONAMIENTO OPERATIVO DE LOS SERVICIOS	116.127,98	0,00	0,00	0,00	0,00
6.2.3	MAQUINARIA, INSTALACIONES Y UTILLAJE	47.067,23	0,00	0,00	0,00	0,00
6.2.3.00	ADQUISICION	47.067,23	0,00	0,00	0,00	0,00
6.2.5	MOBILIARIO Y ENSERES	69.060,75	0,00	0,00	0,00	0,00
6.2.5.00	ADQUISICION	69.060,75	0,00	0,00	0,00	0,00
Total Orgánico / Funcional	1501 / 4122	31.656.192,13	12.318.057,19	3.569.147,55	1.957.576,70	5.483.319,68



Gobierno
de La
Rioja

Adm. Pública y Hacienda

SICAP - Sistema de Información Contable

COMPROMISOS DE GASTOS CON CARGO A PRESUPUESTOS DE EJERCICIOS POSTERIORES

Ejercicio: 2015

Página 73


Información a fecha: 31/12/2015

Unidad monetaria: Euros

Clasificación Orgánica 1501 SERVICIO RIOJANO DE SALUD / COMPLEJO HOSPITALARIO Y 061

Clasificación Funcional 4123 PRODUCCION DE BIENES PUBLICOS DE CARACTER SOCIAL / SALUD / HOSPITALES, SERVICIOS ASISTENCIALES Y CENTROS DE SALUD / FORMACION DEL PERSONAL SANITARIO

Económico	Denominación	Año 1	Año 2	Año 3	Año 4	Años sucesivos
2	GASTOS EN BIENES CORRIENTES Y SERVICIOS	51.248,19	45.792,17	0,00	0,00	0,00
2.2	MATERIAL, SUMINISTROS Y OTROS	51.248,19	45.792,17	0,00	0,00	0,00
2.2.1	SUMINISTROS	4.783,00	0,00	0,00	0,00	0,00
2.2.1.00	ENERGIA ELECTRICA	4.783,00	0,00	0,00	0,00	0,00
2.2.7	TRABAJOS REALIZADOS POR OTRAS EMPRESAS	46.465,19	45.792,17	0,00	0,00	0,00
2.2.7.00	LIMPIEZA Y ASEO	45.792,17	45.792,17	0,00	0,00	0,00
2.2.7.99	OTROS	673,02	0,00	0,00	0,00	0,00
Total Orgánico / Funcional	1501 / 4123	51.248,19	45.792,17	0,00	0,00	0,00




Información a fecha: 31/12/2015

Unidad monetaria: Euros

Clasificación Orgánica 1502 SERVICIO RIOJANO DE SALUD / CENTROS DE SALUD

Clasificación Funcional 4121 PRODUCCION DE BIENES PUBLICOS DE CARACTER SOCIAL / SALUD / HOSPITALES, SERVICIOS ASISTENCIALES Y CENTROS DE SALUD / ATENCION PRIMARIA DE SALUD

Económico	Denominación	Año 1	Año 2	Año 3	Año 4	Años sucesivos
2	GASTOS EN BIENES CORRIENTES Y SERVICIOS	1.478.753,99	23.091,39	0,00	0,00	0,00
2.0	ARRENDAMIENTOS Y CANONES	10.828,45	6.492,80	0,00	0,00	0,00
2.0.4	MATERIAL DE TRANSPORTE	10.828,45	6.492,80	0,00	0,00	0,00
2.1	REPARACIONES, MANTENIMIENTO Y CONSERVACION	30.243,97	6.346,97	0,00	0,00	0,00
2.1.3	MAQUINARIA, INSTALACION Y UTILLAJE	30.243,97	6.346,97	0,00	0,00	0,00
2.1.3.00	INMOVILIZADO PROPIO	30.243,97	6.346,97	0,00	0,00	0,00
2.2	MATERIAL, SUMINISTROS Y OTROS	1.437.681,57	10.251,62	0,00	0,00	0,00
2.2.1	SUMINISTROS	522.841,00	0,00	0,00	0,00	0,00
2.2.1.00	ENERGIA ELECTRICA	394.979,00	0,00	0,00	0,00	0,00
2.2.1.02	GAS	127.862,00	0,00	0,00	0,00	0,00
2.2.2	COMUNICACIONES	5.037,91	0,00	0,00	0,00	0,00
2.2.2.01	POSTALES	5.037,91	0,00	0,00	0,00	0,00
2.2.3	TRANSPORTES	356.787,04	0,00	0,00	0,00	0,00
2.2.7	TRABAJOS REALIZADOS POR OTRAS EMPRESAS	553.015,62	10.251,62	0,00	0,00	0,00
2.2.7.00	LIMPIEZA Y ASEO	270.183,51	0,00	0,00	0,00	0,00
2.2.7.01	SEGURIDAD	34.831,66	0,00	0,00	0,00	0,00
2.2.7.12	SERVICIOS CONTRATADOS DE COMEDOR	206.800,00	0,00	0,00	0,00	0,00
2.2.7.99	OTROS	41.200,45	10.251,62	0,00	0,00	0,00
Total Orgánico / Funcional	1502 / 4121	1.478.753,99	23.091,39	0,00	0,00	0,00




Información a fecha: 31/12/2015

Unidad monetaria: Euros

Clasificación Orgánica 1503 SERVICIO RIOJANO DE SALUD / CENTRO ASISTENCIAL DE ALBELDA

Clasificación Funcional 4122 PRODUCCION DE BIENES PUBLICOS DE CARACTER SOCIAL / SALUD / HOSPITALES, SERVICIOS ASISTENCIALES Y CENTROS DE SALUD / ATENCION ESPECIALIZADA

Económico	Denominación	Año 1	Año 2	Año 3	Año 4	Años sucesivos
2	GASTOS EN BIENES CORRIENTES Y SERVICIOS	742.077,56	583.570,37	145.145,27	145.145,27	406.562,83
2.1	REPARACIONES, MANTENIMIENTO Y CONSERVACION	6.459,48	1.382,58	0,00	0,00	0,00
2.1.3	MAQUINARIA, INSTALACION Y UTILLAJE	6.459,48	1.382,58	0,00	0,00	0,00
2.1.3.00	INMOVILIZADO PROPIO	6.459,48	1.382,58	0,00	0,00	0,00
2.2	MATERIAL, SUMINISTROS Y OTROS	735.618,08	582.187,79	145.145,27	145.145,27	406.562,83
2.2.1	SUMINISTROS	115.087,00	0,00	0,00	0,00	0,00
2.2.1.00	ENERGIA ELECTRICA	71.557,00	0,00	0,00	0,00	0,00
2.2.1.02	GAS	43.530,00	0,00	0,00	0,00	0,00
2.2.3	TRANSPORTES	41.643,84	6.881,02	0,00	0,00	0,00
2.2.7	TRABAJOS REALIZADOS POR OTRAS EMPRESAS	578.887,24	575.306,77	145.145,27	145.145,27	406.562,83
2.2.7.00	LIMPIEZA Y ASEO	399.635,28	399.635,28	0,00	0,00	0,00
2.2.7.13	SERVICIOS CONTRATADOS DE LAVANDERIA	145.145,27	145.145,27	145.145,27	145.145,27	406.562,83
2.2.7.99	OTROS	34.106,69	30.526,22	0,00	0,00	0,00
Total Orgánico / Funcional	1503 / 4122	742.077,56	583.570,37	145.145,27	145.145,27	406.562,83



Gobierno
de La
Rioja

Adm. Pública y Hacienda

SICAP - Sistema de Información Contable

Ejercicio: 2015

COMPROMISOS DE GASTOS CON CARGO A PRESUPUESTOS DE EJERCICIOS POSTERIORES

Página 76


Información a fecha: 31/12/2015

Unidad monetaria: Euros

Clasificación Orgánica 1701 INSTITUTO DE ESTUDIOS RIOJANOS / GERENCIA DEL INSTITUTO DE ESTUDIOS RIOJANOS

Clasificación Funcional 5421 PRODUCCION DE BIENES PUBLICOS DE CARACTER ECONOMICO / INVESTIGACION, DESARROLLO E INNOVACIÓN / INVESTIGACIÓN BÁSICA / INVESTIGACIÓN BÁSICA

Económico	Denominación	Año 1	Año 2	Año 3	Año 4	Años sucesivos
2	GASTOS EN BIENES CORRIENTES Y SERVICIOS	32.244,79	0,00	0,00	0,00	0,00
2.2	MATERIAL, SUMINISTROS Y OTROS	32.244,79	0,00	0,00	0,00	0,00
2.2.1	SUMINISTROS	10.500,00	0,00	0,00	0,00	0,00
2.2.1.00	ENERGIA ELECTRICA	10.500,00	0,00	0,00	0,00	0,00
2.2.7	TRABAJOS REALIZADOS POR OTRAS EMPRESAS	21.744,79	0,00	0,00	0,00	0,00
2.2.7.00	LIMPIEZA Y ASEO	11.640,20	0,00	0,00	0,00	0,00
2.2.7.01	SEGURIDAD	10.104,59	0,00	0,00	0,00	0,00
4	TRANSFERENCIAS CORRIENTES	37.067,81	0,00	0,00	0,00	0,00
4.8	A FAMILIAS E INSTITUCIONES SIN FINES DE LUCRO	37.067,81	0,00	0,00	0,00	0,00
4.8.0	X	37.067,81	0,00	0,00	0,00	0,00
4.8.0.01	AYUDAS PARA ESTUDIOS CIENTIFICOS DE TEMATICA RIOJANA	37.067,81	0,00	0,00	0,00	0,00
Total Orgánico / Funcional	1701 / 5421	69.312,60	0,00	0,00	0,00	0,00



Gobierno
de La
Rioja

Adm. Pública y Hacienda

SICAP - Sistema de Información Contable

COMPROMISOS DE GASTOS CON CARGO A PRESUPUESTOS DE EJERCICIOS POSTERIORES

Ejercicio: 2015

Página 77


Información a fecha: 31/12/2015

Unidad monetaria: Euros

Clasificación Orgánica 1901 DESARROLLO ECONÓMICO E INNOVACIÓN / SECRETARIA GENERAL TÉCNICA

Clasificación Funcional 7211 REGULACION ECONOMICA DE SECTORES PRODUCTIVOS / INDUSTRIA / ADMINISTRACION GENERAL DE INDUSTRIA, INNOVACIÓN Y RELACIONES LABORALES / ADMINISTRACION GENERAL DE INDUSTRIA.

Económico	Denominación	Año 1	Año 2	Año 3	Año 4	Años sucesivos
2	GASTOS EN BIENES CORRIENTES Y SERVICIOS	5.775,00	0,00	0,00	0,00	0,00
2.2	MATERIAL, SUMINISTROS Y OTROS	5.775,00	0,00	0,00	0,00	0,00
2.2.1	SUMINISTROS	5.500,00	0,00	0,00	0,00	0,00
2.2.1.00	ENERGIA ELECTRICA	5.500,00	0,00	0,00	0,00	0,00
2.2.2	COMUNICACIONES	275,00	0,00	0,00	0,00	0,00
2.2.2.01	POSTALES	275,00	0,00	0,00	0,00	0,00
Total Orgánico / Funcional	1901 / 7211	5.775,00	0,00	0,00	0,00	0,00



Gobierno
de La
Rioja

Adm. Pública y Hacienda

SICAP - Sistema de Información Contable

Ejercicio: 2015

COMPROMISOS DE GASTOS CON CARGO A PRESUPUESTOS DE EJERCICIOS POSTERIORES

Página 78

Información a fecha: 31/12/2015

Unidad monetaria: Euros

Clasificación Orgánica 190301 DESARROLLO ECONÓMICO E INNOVACIÓN / DIRECCIÓN GENERAL DE INNOVACIÓN, TRABAJO, INDUSTRIA Y COMERCIO / SERVICIOS GENERALES

Clasificación Funcional 5411 PRODUCCION DE BIENES PUBLICOS DE CARACTER ECONOMICO / INVESTIGACION, DESARROLLO E INNOVACIÓN / ADMINISTRACIÓN GENERAL DE INVESTIGACIÓN, DESARROLLO E INOVACIÓN / ADMINISTRACIÓN GENERAL DE INVESTIGACIÓN Y DESARROLLO

Económico	Denominación	Año 1	Año 2	Año 3	Año 4	Años sucesivos
2	GASTOS EN BIENES CORRIENTES Y SERVICIOS	195.567,88	22.398,11	0,00	0,00	0,00
2.1	REPARACIONES, MANTENIMIENTO Y CONSERVACION	38.823,40	22.398,11	0,00	0,00	0,00
2.1.2	EDIFICIOS Y OTRAS CONSTRUCCIONES	38.823,40	22.398,11	0,00	0,00	0,00
2.1.2.00	INMOVILIZADO PROPIO	38.823,40	22.398,11	0,00	0,00	0,00
2.2	MATERIAL, SUMINISTROS Y OTROS	156.744,48	0,00	0,00	0,00	0,00
2.2.1	SUMINISTROS	84.140,81	0,00	0,00	0,00	0,00
2.2.1.00	ENERGIA ELECTRICA	57.601,96	0,00	0,00	0,00	0,00
2.2.1.02	GAS	26.538,85	0,00	0,00	0,00	0,00
2.2.2	COMUNICACIONES	250,00	0,00	0,00	0,00	0,00
2.2.2.01	POSTALES	250,00	0,00	0,00	0,00	0,00
2.2.7	TRABAJOS REALIZADOS POR OTRAS EMPRESAS	72.353,67	0,00	0,00	0,00	0,00
2.2.7.01	SEGURIDAD	72.353,67	0,00	0,00	0,00	0,00
4	TRANSFERENCIAS CORRIENTES	351.600,00	240.400,00	0,00	0,00	0,00
4.8	A FAMILIAS E INSTITUCIONES SIN FINES DE LUCRO	351.600,00	240.400,00	0,00	0,00	0,00
4.8.0	X	270.000,00	220.000,00	0,00	0,00	0,00
4.8.0.00	CONVENIOS CON ENTIDADES Y AGENTES DE LA INNOVACIÓN	270.000,00	220.000,00	0,00	0,00	0,00
4.8.1	X	81.600,00	20.400,00	0,00	0,00	0,00
4.8.1.01	BECAS INVESTIGADORES	81.600,00	20.400,00	0,00	0,00	0,00
Total Orgánico / Funcional	190301 / 5411	547.167,88	262.798,11	0,00	0,00	0,00



Gobierno
de La
Rioja

Adm. Pública y Hacienda

SICAP - Sistema de Información Contable

Ejercicio: 2015

COMPROMISOS DE GASTOS CON CARGO A PRESUPUESTOS DE EJERCICIOS POSTERIORES

Página 79

Información a fecha: 31/12/2015

Unidad monetaria: Euros

Clasificación Orgánica 190301 DESARROLLO ECONÓMICO E INNOVACIÓN / DIRECCIÓN GENERAL DE INNOVACIÓN, TRABAJO, INDUSTRIA Y COMERCIO / SERVICIOS GENERALES

Clasificación Funcional 7221 REGULACION ECONOMICA DE SECTORES PRODUCTIVOS / INDUSTRIA / ACTUACIONES ADMINISTRATIVAS SOBRE LA INDUSTRIA / REGULACION, PROTECCION DE LA PROPIEDAD Y CALIDAD INDUSTRIAL

Económico	Denominación	Año 1	Año 2	Año 3	Año 4	Años sucesivos
2	GASTOS EN BIENES CORRIENTES Y SERVICIOS	13.000,00	0,00	0,00	0,00	0,00
2.2	MATERIAL, SUMINISTROS Y OTROS	13.000,00	0,00	0,00	0,00	0,00
2.2.1	SUMINISTROS	13.000,00	0,00	0,00	0,00	0,00
2.2.1.00	ENERGIA ELECTRICA	13.000,00	0,00	0,00	0,00	0,00
Total Orgánico / Funcional	190301 / 7221	13.000,00	0,00	0,00	0,00	0,00



Gobierno
de La
Rioja

Adm. Pública y Hacienda

SICAP - Sistema de Información Contable

Ejercicio: 2015

COMPROMISOS DE GASTOS CON CARGO A PRESUPUESTOS DE EJERCICIOS POSTERIORES

Página 80

Información a fecha: 31/12/2015

Unidad monetaria: Euros

Clasificación Orgánica 190301 DESARROLLO ECONÓMICO E INNOVACIÓN / DIRECCIÓN GENERAL DE INNOVACIÓN, TRABAJO, INDUSTRIA Y COMERCIO / SERVICIOS GENERALES

Clasificación Funcional 7611 REGULACION ECONOMICA DE SECTORES PRODUCTIVOS / COMERCIO / ORDENACION Y PROMOCION DEL COMERCIO / ORDENACIÓN Y CONTROL DEL COMER. INTERIOR, ARTESANÍA Y DEFENSA DE LA COMPETENCIA

Económico	Denominación	Año 1	Año 2	Año 3	Año 4	Años sucesivos
2	GASTOS EN BIENES CORRIENTES Y SERVICIOS	18.396,89	10.933,70	0,00	0,00	0,00
2.2	MATERIAL, SUMINISTROS Y OTROS	18.396,89	10.933,70	0,00	0,00	0,00
2.2.2	COMUNICACIONES	6.000,00	0,00	0,00	0,00	0,00
2.2.2.01	POSTALES	6.000,00	0,00	0,00	0,00	0,00
2.2.7	TRABAJOS REALIZADOS POR OTRAS EMPRESAS	12.396,89	10.933,70	0,00	0,00	0,00
2.2.7.00	LIMPIEZA Y ASEO	11.018,10	10.933,70	0,00	0,00	0,00
2.2.7.01	SEGURIDAD	1.378,79	0,00	0,00	0,00	0,00
Total Orgánico / Funcional	190301 / 7611	18.396,89	10.933,70	0,00	0,00	0,00



Gobierno
de La
Rioja

Adm. Pública y Hacienda

SICAP - Sistema de Información Contable

COMPROMISOS DE GASTOS CON CARGO A PRESUPUESTOS DE EJERCICIOS POSTERIORES

Ejercicio: 2015

Página 81


Información a fecha: 31/12/2015

Unidad monetaria: Euros

Clasificación Orgánica 1904 DESARROLLO ECONÓMICO E INNOVACIÓN / DIRECCIÓN GENERAL DE TRABAJO Y SALUD LABORAL

Clasificación Funcional 3151 PROTECCION Y PROMOCION SOCIAL / PROTECCION SOCIAL / RELACIONES LABORALES / ADMON. DE LAS RELACIONES LABORALES Y DE TRABAJO

Económico	Denominación	Año 1	Año 2	Año 3	Año 4	Años sucesivos
2	GASTOS EN BIENES CORRIENTES Y SERVICIOS	9.500,00	0,00	0,00	0,00	0,00
2.2	MATERIAL, SUMINISTROS Y OTROS	9.500,00	0,00	0,00	0,00	0,00
2.2.2	COMUNICACIONES	9.500,00	0,00	0,00	0,00	0,00
2.2.2.01	POSTALES	9.500,00	0,00	0,00	0,00	0,00
Total Orgánico / Funcional	1904 / 3151	9.500,00	0,00	0,00	0,00	0,00



Gobierno
de La
Rioja

Adm. Pública y Hacienda

SICAP - Sistema de Información Contable

COMPROMISOS DE GASTOS CON CARGO A PRESUPUESTOS DE EJERCICIOS POSTERIORES

Ejercicio: 2015

Página 82


Información a fecha: 31/12/2015

Unidad monetaria: Euros

Clasificación Orgánica 1904 DESARROLLO ECONÓMICO E INNOVACIÓN / DIRECCIÓN GENERAL DE TRABAJO Y SALUD LABORAL

Clasificación Funcional 4132 PRODUCCION DE BIENES PUBLICOS DE CARACTER SOCIAL / SALUD / ACCIONES PUBLICAS RELATIVAS A LA SALUD / ACTIVIDADES DE PREVENCION Y SEGUIMIENTO DE SALUD LABORAL

Económico	Denominación	Año 1	Año 2	Año 3	Año 4	Años sucesivos
2	GASTOS EN BIENES CORRIENTES Y SERVICIOS	22.000,00	0,00	0,00	0,00	0,00
2.2	MATERIAL, SUMINISTROS Y OTROS	22.000,00	0,00	0,00	0,00	0,00
2.2.1	SUMINISTROS	22.000,00	0,00	0,00	0,00	0,00
2.2.1.00	ENERGIA ELECTRICA	22.000,00	0,00	0,00	0,00	0,00
Total Orgánico / Funcional	1904 / 4132	22.000,00	0,00	0,00	0,00	0,00




Información a fecha: 31/12/2015

Unidad monetaria: Euros

Clasificación Orgánica 1905 DESARROLLO ECONÓMICO E INNOVACIÓN / D.G. DE FORMACIÓN Y EMPLEO

Clasificación Funcional 3221 PROTECCION Y PROMOCION SOCIAL / PROMOCION SOCIAL / FOMENTO DEL EMPLEO Y PROMOCION INDUSTRIAL Y EMPRESARIAL / FOMENTO DEL EMPLEO Y FORMACION OCUPACIONAL

Económico	Denominación	Año 1	Año 2	Año 3	Año 4	Años sucesivos
2	GASTOS EN BIENES CORRIENTES Y SERVICIOS	130.782,31	32.747,64	32.747,64	5.457,94	0,00
2.0	ARRENDAMIENTOS Y CANONES	32.747,64	32.747,64	32.747,64	5.457,94	0,00
2.0.2	EDIFICIOS Y OTRAS CONSTRUCCIONES	32.747,64	32.747,64	32.747,64	5.457,94	0,00
2.2	MATERIAL, SUMINISTROS Y OTROS	98.034,67	0,00	0,00	0,00	0,00
2.2.1	SUMINISTROS	62.500,00	0,00	0,00	0,00	0,00
2.2.1.00	ENERGIA ELECTRICA	55.500,00	0,00	0,00	0,00	0,00
2.2.1.02	GAS	7.000,00	0,00	0,00	0,00	0,00
2.2.2	COMUNICACIONES	22.000,00	0,00	0,00	0,00	0,00
2.2.2.01	POSTALES	22.000,00	0,00	0,00	0,00	0,00
2.2.7	TRABAJOS REALIZADOS POR OTRAS EMPRESAS	13.534,67	0,00	0,00	0,00	0,00
2.2.7.01	SEGURIDAD	13.534,67	0,00	0,00	0,00	0,00
4	TRANSFERENCIAS CORRIENTES	1.923.221,34	12.718,75	0,00	0,00	0,00
4.6	A CORPORACIONES LOCALES	32.004,80	0,00	0,00	0,00	0,00
4.6.1	A AYUNTAMIENTOS	32.004,80	0,00	0,00	0,00	0,00
4.6.1.04	DESARROLLO LOCAL	7.616,00	0,00	0,00	0,00	0,00
4.6.1.07	FORMACIÓN FOMENTO EMPLEO	24.388,80	0,00	0,00	0,00	0,00
4.7	A EMPRESAS PRIVADAS	865.404,00	11.500,00	0,00	0,00	0,00
4.7.0	X	865.404,00	11.500,00	0,00	0,00	0,00
4.7.0.01	FORMACIÓN TRABAJ. DESEMPLEADOS	420.232,80	0,00	0,00	0,00	0,00
4.7.0.07	FORMACIÓN PARA FOMENTO DEL EMPLEO	397.483,20	0,00	0,00	0,00	0,00
4.7.0.60	PROGRAMA EMPLEO JOVEN (CHEQUE JOVEN)	47.688,00	11.500,00	0,00	0,00	0,00
4.8	A FAMILIAS E INSTITUCIONES SIN FINES DE LUCRO	1.025.812,54	1.218,75	0,00	0,00	0,00
4.8.0	X	1.025.812,54	1.218,75	0,00	0,00	0,00
4.8.0.00	FORMACIÓN TRABAJADORES DESEMPLEADOS	448.479,10	0,00	0,00	0,00	0,00
4.8.0.02	INFORM. Y ORIENTACIÓN BÚSQUEDA EMPLEO	112.983,79	0,00	0,00	0,00	0,00
4.8.0.07	FORMACIÓN PARA FOMENTO EMPLEO	375.608,63	0,00	0,00	0,00	0,00
4.8.0.12	FORMAC.TRAB. OCUPADOS C.PROG.	66.174,84	0,00	0,00	0,00	0,00
4.8.0.13	FORMAC.TRAB. OCUPADOS ACC.COMPL.	20.128,68	0,00	0,00	0,00	0,00
4.8.0.60	PROGRAMA EMPLEO JOVEN (CHEQUE JOVEN)	2.437,50	1.218,75	0,00	0,00	0,00
Total Orgánico / Funcional	1905 / 3221	2.054.003,65	45.466,39	32.747,64	5.457,94	0,00



Gobierno
de La
Rioja

Adm. Pública y Hacienda

SICAP - Sistema de Información Contable

COMPROMISOS DE GASTOS CON CARGO A PRESUPUESTOS DE EJERCICIOS POSTERIORES

Ejercicio: 2015

Página 84


Información a fecha: 31/12/2015

Unidad monetaria: Euros

Clasificación Orgánica 190601 DESARROLLO ECONÓMICO E INNOVACIÓN / DIRECCION GENERAL DE CULTURA Y TURISMO / SERVICIOS GENERALES

Clasificación Funcional 4531 PRODUCCION DE BIENES PUBLICOS DE CARACTER SOCIAL / CULTURA, JUVENTUD Y DEPORTES / PROMOCION CULTURAL / PROMOCION Y COOPERACION CULTURAL

Económico	Denominación	Año 1	Año 2	Año 3	Año 4	Años sucesivos
7	TRANSFERENCIAS DE CAPITAL	534.175,57	0,00	0,00	0,00	0,00
7.8	A FAMILIAS E INSTITUCIONES SIN FINES DE LUCRO	534.175,57	0,00	0,00	0,00	0,00
7.8.2	X	534.175,57	0,00	0,00	0,00	0,00
7.8.2.00	ADECUACIÓN DE LOCALES CULTURALES	534.175,57	0,00	0,00	0,00	0,00
Total Orgánico / Funcional	190601 / 4531	534.175,57	0,00	0,00	0,00	0,00



Gobierno
de La
Rioja

Adm. Pública y Hacienda

SICAP - Sistema de Información Contable

COMPROMISOS DE GASTOS CON CARGO A PRESUPUESTOS DE EJERCICIOS POSTERIORES

Ejercicio: 2015

Página 85


Información a fecha: 31/12/2015

Unidad monetaria: Euros

Clasificación Orgánica 2001 POLÍTICAS SOCIALES, FAMILIA, IGUALDAD Y JUSTICIA / SECRETARIA GENERAL TECNICA

Clasificación Funcional 3111 PROTECCION Y PROMOCION SOCIAL / PROTECCION SOCIAL / ADMINISTRACION GENERAL DE BIENESTAR SOCIAL / ADMINISTRACION GENERAL DE SERVICIOS SOCIALES

Económico	Denominación	Año 1	Año 2	Año 3	Año 4	Años sucesivos
2	GASTOS EN BIENES CORRIENTES Y SERVICIOS	50.688,86	0,00	0,00	0,00	0,00
2.2	MATERIAL, SUMINISTROS Y OTROS	50.688,86	0,00	0,00	0,00	0,00
2.2.3	TRANSPORTES	12.208,56	0,00	0,00	0,00	0,00
2.2.7	TRABAJOS REALIZADOS POR OTRAS EMPRESAS	38.480,30	0,00	0,00	0,00	0,00
2.2.7.01	SEGURIDAD	38.480,30	0,00	0,00	0,00	0,00
Total Orgánico / Funcional	2001 / 3111	50.688,86	0,00	0,00	0,00	0,00



Gobierno
de La
Rioja

Adm. Pública y Hacienda

SICAP - Sistema de Información Contable

COMPROMISOS DE GASTOS CON CARGO A PRESUPUESTOS DE EJERCICIOS POSTERIORES

Ejercicio: 2015

Página 86


Información a fecha: 31/12/2015

Unidad monetaria: Euros

Clasificación Orgánica 2002 POLÍTICAS SOCIALES, FAMILIA, IGUALDAD Y JUSTICIA / DIRECCIÓN GENERAL DE JUSTICIA E INTERIOR

Clasificación Funcional 1261 SERVICIOS DE CARACTER GENERAL / ADMINISTRACION GENERAL / OTROS SERVICIOS GENERALES / INTERIOR

Económico	Denominación	Año 1	Año 2	Año 3	Año 4	Años sucesivos
2	GASTOS EN BIENES CORRIENTES Y SERVICIOS	1.208.340,00	0,00	0,00	0,00	0,00
2.2	MATERIAL, SUMINISTROS Y OTROS	1.208.340,00	0,00	0,00	0,00	0,00
2.2.7	TRABAJOS REALIZADOS POR OTRAS EMPRESAS	1.208.340,00	0,00	0,00	0,00	0,00
2.2.7.06	ESTUDIOS Y TRABAJOS TECNICOS	1.208.340,00	0,00	0,00	0,00	0,00
Total Orgánico / Funcional	2002 / 1261	1.208.340,00	0,00	0,00	0,00	0,00



Gobierno
de La
Rioja

Adm. Pública y Hacienda

SICAP - Sistema de Información Contable

COMPROMISOS DE GASTOS CON CARGO A PRESUPUESTOS DE EJERCICIOS POSTERIORES

Ejercicio: 2015

Página 87

Información a fecha: 31/12/2015

Unidad monetaria: Euros

Clasificación Orgánica 2002 POLÍTICAS SOCIALES, FAMILIA, IGUALDAD Y JUSTICIA / DIRECCIÓN GENERAL DE JUSTICIA E INTERIOR

Clasificación Funcional 1411 SERVICIOS DE CARACTER GENERAL / JUSTICIA / ADMINISTRACION DE JUSTICIA / ADMINISTRACION DE JUSTICIA

Económico	Denominación	Año 1	Año 2	Año 3	Año 4	Años sucesivos
2	GASTOS EN BIENES CORRIENTES Y SERVICIOS	523.739,91	0,00	0,00	0,00	0,00
2.0	ARRENDAMIENTOS Y CANONES	111.332,90	0,00	0,00	0,00	0,00
2.0.2	EDIFICIOS Y OTRAS CONSTRUCCIONES	111.332,90	0,00	0,00	0,00	0,00
2.1	REPARACIONES, MANTENIMIENTO Y CONSERVACION	132.800,15	0,00	0,00	0,00	0,00
2.1.3	MAQUINARIA, INSTALACION Y UTILLAJE	132.800,15	0,00	0,00	0,00	0,00
2.1.3.00	INMOVILIZADO PROPIO	132.800,15	0,00	0,00	0,00	0,00
2.2	MATERIAL, SUMINISTROS Y OTROS	279.606,86	0,00	0,00	0,00	0,00
2.2.2	COMUNICACIONES	75.000,00	0,00	0,00	0,00	0,00
2.2.2.01	POSTALES	75.000,00	0,00	0,00	0,00	0,00
2.2.7	TRABAJOS REALIZADOS POR OTRAS EMPRESAS	204.606,86	0,00	0,00	0,00	0,00
2.2.7.00	LIMPIEZA Y ASEO	120.843,32	0,00	0,00	0,00	0,00
2.2.7.01	SEGURIDAD	43.202,03	0,00	0,00	0,00	0,00
2.2.7.02	VALORACIONES Y PERITAJES	26.666,67	0,00	0,00	0,00	0,00
2.2.7.99	OTROS	13.894,84	0,00	0,00	0,00	0,00
Total Orgánico / Funcional	2002 / 1411	523.739,91	0,00	0,00	0,00	0,00



Gobierno
de La
Rioja

Adm. Pública y Hacienda

SICAP - Sistema de Información Contable

COMPROMISOS DE GASTOS CON CARGO A PRESUPUESTOS DE EJERCICIOS POSTERIORES

Ejercicio: 2015

Página 88


Información a fecha: 31/12/2015

Unidad monetaria: Euros

Clasificación Orgánica 2003 POLÍTICAS SOCIALES, FAMILIA, IGUALDAD Y JUSTICIA / DIRECCIÓN GENERAL DEL DEPORTE Y DEL INSTITUTO RIOJANO DE LA JUVENTUD

Clasificación Funcional 4541 PRODUCCION DE BIENES PUBLICOS DE CARACTER SOCIAL / CULTURA, JUVENTUD Y DEPORTES / DEPORTES / PROMOCION Y AYUDA AL DEPORTE

Económico	Denominación	Año 1	Año 2	Año 3	Año 4	Años sucesivos
2	GASTOS EN BIENES CORRIENTES Y SERVICIOS	82.279,37	0,00	0,00	0,00	0,00
2.2	MATERIAL, SUMINISTROS Y OTROS	82.279,37	0,00	0,00	0,00	0,00
2.2.2	COMUNICACIONES	2.000,00	0,00	0,00	0,00	0,00
2.2.2.01	POSTALES	2.000,00	0,00	0,00	0,00	0,00
2.2.7	TRABAJOS REALIZADOS POR OTRAS EMPRESAS	80.279,37	0,00	0,00	0,00	0,00
2.2.7.06	ESTUDIOS Y TRABAJOS TECNICOS	80.279,37	0,00	0,00	0,00	0,00
Total Orgánico / Funcional	2003 / 4541	82.279,37	0,00	0,00	0,00	0,00




Información a fecha: 31/12/2015

Unidad monetaria: Euros

Clasificación Orgánica 200401 POLÍTICAS SOCIALES, FAMILIA, IGUALDAD Y JUSTICIA / DIRECCIÓN GENERAL DE SERVICIOS SOCIALES / SERVICIOS GENERALES

Clasificación Funcional 3114 PROTECCION Y PROMOCION SOCIAL / PROTECCION SOCIAL / ADMINISTRACION GENERAL DE BIENESTAR SOCIAL / ADMON. GRAL DE ATENCIÓN A LA DEPENDENCIA Y PREST. SOCIALES

Económico	Denominación	Año 1	Año 2	Año 3	Año 4	Años sucesivos
2	GASTOS EN BIENES CORRIENTES Y SERVICIOS	8.802.494,01	1.645.981,42	0,00	66.240,00	0,00
2.1	REPARACIONES, MANTENIMIENTO Y CONSERVACION	932,69	0,00	0,00	0,00	0,00
2.1.3	MAQUINARIA, INSTALACION Y UTILLAJE	932,69	0,00	0,00	0,00	0,00
2.1.3.00	INMOVILIZADO PROPIO	932,69	0,00	0,00	0,00	0,00
2.2	MATERIAL, SUMINISTROS Y OTROS	8.801.561,32	1.645.981,42	0,00	66.240,00	0,00
2.2.7	TRABAJOS REALIZADOS POR OTRAS EMPRESAS	8.801.561,32	1.645.981,42	0,00	66.240,00	0,00
2.2.7.00	LIMPIEZA Y ASEO	9.728,40	0,00	0,00	0,00	0,00
2.2.7.14	PROGRAMAS DE INTERVENCIÓN Y SENSIBILIZACIÓN SOCIAL	15.272,40	0,00	0,00	0,00	0,00
2.2.7.17	DEPENDENCIA: PLAZAS PÚBLICAS MAYORES	4.502.160,54	1.111.807,46	0,00	0,00	0,00
2.2.7.18	DEPENDENCIA: PLAZAS PÚBLICAS DISCAPACIDAD	4.274.399,98	534.173,96	0,00	66.240,00	0,00
4	TRANSFERENCIAS CORRIENTES	67.524,30	0,00	0,00	0,00	0,00
4.8	A FAMILIAS E INSTITUCIONES SIN FINES DE LUCRO	67.524,30	0,00	0,00	0,00	0,00
4.8.2	X	67.524,30	0,00	0,00	0,00	0,00
4.8.2.01	INFANCIA	67.524,30	0,00	0,00	0,00	0,00
Total Orgánico / Funcional	200401 / 3114	8.870.018,31	1.645.981,42	0,00	66.240,00	0,00



Gobierno
de La
Rioja

Adm. Pública y Hacienda

SICAP - Sistema de Información Contable

COMPROMISOS DE GASTOS CON CARGO A PRESUPUESTOS DE EJERCICIOS POSTERIORES

Ejercicio: 2015

Página 90


Información a fecha: 31/12/2015

Unidad monetaria: Euros

Clasificación Orgánica 200403 POLÍTICAS SOCIALES, FAMILIA, IGUALDAD Y JUSTICIA / DIRECCIÓN GENERAL DE SERVICIOS SOCIALES / RESIDENCIA DE CALAHORRA

Clasificación Funcional 3122 PROTECCION Y PROMOCION SOCIAL / PROTECCION SOCIAL / ACCION SOCIAL / MAYORES Y DISCAPACIDAD

Económico	Denominación	Año 1	Año 2	Año 3	Año 4	Años sucesivos
2	GASTOS EN BIENES CORRIENTES Y SERVICIOS	195.836,94	0,00	0,00	0,00	0,00
2.2	MATERIAL, SUMINISTROS Y OTROS	195.836,94	0,00	0,00	0,00	0,00
2.2.7	TRABAJOS REALIZADOS POR OTRAS EMPRESAS	195.836,94	0,00	0,00	0,00	0,00
2.2.7.13	LAVANDERIA	195.836,94	0,00	0,00	0,00	0,00
Total Orgánico / Funcional	200403 / 3122	195.836,94	0,00	0,00	0,00	0,00



Gobierno
de La
Rioja

Adm. Pública y Hacienda

SICAP - Sistema de Información Contable

COMPROMISOS DE GASTOS CON CARGO A PRESUPUESTOS DE EJERCICIOS POSTERIORES

Ejercicio: 2015

Página 91

Información a fecha: 31/12/2015

Unidad monetaria: Euros

Clasificación Orgánica 200406 POLÍTICAS SOCIALES, FAMILIA, IGUALDAD Y JUSTICIA / DIRECCIÓN GENERAL DE SERVICIOS SOCIALES / RESIDENCIA LA COMETA

Clasificación Funcional 3121 PROTECCION Y PROMOCION SOCIAL / PROTECCION SOCIAL / ACCION SOCIAL / INFANCIA

Económico	Denominación	Año 1	Año 2	Año 3	Año 4	Años sucesivos
2	GASTOS EN BIENES CORRIENTES Y SERVICIOS	12.100,00	0,00	0,00	0,00	0,00
2.2	MATERIAL, SUMINISTROS Y OTROS	12.100,00	0,00	0,00	0,00	0,00
2.2.7	TRABAJOS REALIZADOS POR OTRAS EMPRESAS	12.100,00	0,00	0,00	0,00	0,00
2.2.7.06	ESTUDIOS Y TRABAJOS TECNICOS	12.100,00	0,00	0,00	0,00	0,00
Total Orgánico / Funcional	200406 / 3121	12.100,00	0,00	0,00	0,00	0,00



Gobierno
de La
Rioja

Adm. Pública y Hacienda

SICAP - Sistema de Información Contable

Ejercicio: 2015

COMPROMISOS DE GASTOS CON CARGO A PRESUPUESTOS DE EJERCICIOS POSTERIORES

Página 92


Información a fecha: 31/12/2015

Unidad monetaria: Euros

Clasificación Orgánica 200410 POLÍTICAS SOCIALES, FAMILIA, IGUALDAD Y JUSTICIA / DIRECCIÓN GENERAL DE SERVICIOS SOCIALES / CENTROS NO RESIDENCIALES (HOGARES)

Clasificación Funcional 3122 PROTECCION Y PROMOCION SOCIAL / PROTECCION SOCIAL / ACCION SOCIAL / MAYORES Y DISCAPACIDAD

Económico	Denominación	Año 1	Año 2	Año 3	Año 4	Años sucesivos
2	GASTOS EN BIENES CORRIENTES Y SERVICIOS	14.520,00	12.129,60	0,00	0,00	0,00
2.2	MATERIAL, SUMINISTROS Y OTROS	14.520,00	12.129,60	0,00	0,00	0,00
2.2.7	TRABAJOS REALIZADOS POR OTRAS EMPRESAS	14.520,00	12.129,60	0,00	0,00	0,00
2.2.7.99	OTROS	14.520,00	12.129,60	0,00	0,00	0,00
Total Orgánico / Funcional	200410 / 3122	14.520,00	12.129,60	0,00	0,00	0,00
*** TOTAL GENERAL ***		367.184.414,59	316.839.649,60	279.022.434,70	286.399.603,65	910.965.150,12

	Gobierno de La Rioja	Consejería de Administración Pública y Hacienda	Ejercicio 2015
		SICAP - Sistema de Información Contable	

VI MEMORIA
12 Información presupuestaria
d) Remanentes de Tesorería



Gobierno de
La Rioja

Consejería de Administración Pública y Hacienda

SICAP - Sistema de Información Contable


Ejercicio 2015




Información a fecha: 31/12/2015

Unidad monetaria: Euros

CONCEPTOS	IMPORTES	
1. (+) Derechos pendientes de cobro		55.483.589,10
(+ del Presupuesto corriente	22.954.699,90	
(+ de Presupuestos cerrados	39.055.562,67	
(+ de operaciones no presupuestarias	1.396.396,05	
(- de dudoso cobro	0,00 -	
(- cobros realizados pendientes de aplicación definitiva	7.923.069,52 -	
2. (-) Obligaciones pendientes de pago		246.366.095,50
(+ del Presupuesto corriente	126.836.318,88	
(+ de Presupuestos cerrados	78.015.269,84	
(+ de operaciones no presupuestarias	42.029.562,91	
(- pagos realizados pendientes de aplicación definitiva	515.056,13 -	
3. (+) Fondos líquidos		25.190.614,45
I. Remanente de Tesorería afectado		0,00
II. Remanente de Tesorería no afectado		-165.691.891,95
III. Remanente de Tesorería total (1 - 2 + 3) = (I + II)		-165.691.891,95

	Gobierno de La Rioja	Consejería de Administración Pública y Hacienda	Ejercicio 2015
		SICAP - Sistema de Información Contable	

	Gobierno de La Rioja	Consejería de Administración Pública y Hacienda	Ejercicio 2015
		SICAP - Sistema de Información Contable	

VI MEMORIA
13 Indicadores




Gobierno de
La Rioja

Consejería de Administración Pública y Hacienda

SICAP - Sistema de Información Contable

Ejercicio 2015

 Gobierno de La Rioja	Adm. Pública y Hacienda	Ejercicio 2015
	13 – INDICADORES FINANCIEROS, PATRIMONIALES Y PRESUPUESTARIOS	

13.1 Relación de endeudamiento.

Representa la relación existente entre el pasivo corriente y el no corriente.

$$\frac{\text{Pasivo corriente}}{\text{Pasivo no corriente}} = \frac{509.954.838,40}{1.212.341.925,66} = 42 \%$$

13.2 Ejecución del presupuesto de gastos.

Refleja la proporción de los créditos aprobados en el ejercicio que ha dado lugar al reconocimiento de obligaciones presupuestarias.

$$\frac{\text{Obligaciones reconocidas}}{\text{Créditos definitivos}}$$

- Operaciones no financieras (capítulos I a VII):

$$\frac{1.149.345.703,55}{1.215.104.274,99} = 94,6 \%$$

- Total operaciones:

$$\frac{1.594.060.077,92}{1.688.508.375,57} = 94,4 \%$$

13.3 Ejecución del presupuesto de ingresos.

Refleja la proporción de los créditos aprobados en el ejercicio que ha dado lugar al reconocimiento de derechos presupuestarios.


Derechos reconocidos /Créditos definitivos

- Operaciones no financieras (capítulos I a VII):

$$\frac{1.042.084.147,49}{1.084.565.766,88} = 96,0 \%$$

- Total operaciones:

$$\frac{1.592.796.362,29}{1.688.508.375,57} = 94,3 \%$$

 Gobierno de La Rioja	Adm. Pública y Hacienda	Ejercicio 2015
	13 – INDICADORES FINANCIEROS, PATRIMONIALES Y PRESUPUESTARIOS	

13.4 Período medio de pago a proveedores.


Para el cálculo del período medio de pago se tienen en cuenta las facturas correspondientes a gastos de bienes corrientes y servicios e inversiones.

Se ha calculado de acuerdo con la siguiente fórmula:


$$\text{Período medio de pago a proveedores} = \frac{\text{Período medio de operaciones pagadas} * \text{importe total pagos realizados} + \text{período medio de operaciones pendientes de pago} * \text{importe total pagos pendientes}}{\text{Importe total pagos realizados} * \text{importe total pagos pendientes}}$$

Refleja por tanto los días transcurridos, con ponderación del importe de las operaciones analizadas, entre la fecha de aceptación de una factura, computando treinta días como máximo desde su recepción en el registro contable y la fecha de su pago o la fecha de referencia del dato en el caso del pendiente de pago.

RATIO DE OPERACIONES PAGADAS *	RATIO DE OPERACIONES PENDIENTES DE PAGO *	PERIODO MEDIO DE PAGO MENSUAL *
28,27	12,03	16,21

	Gobierno de La Rioja	Consejería de Administración Pública y Hacienda	Ejercicio 2015
		SICAP - Sistema de Información Contable	

TOMO 4

	Gobierno de La Rioja	Consejería de Administración Pública y Hacienda	Ejercicio 2015
		SICAP - Sistema de Información Contable	




TOMO I

1. Balance	7
2. Cuenta de resultado económico-patrimonial.....	11
3. Estado de cambios en el patrimonio neto	
3.1. Estado total	17
3.2. Estado de ingresos y gastos reconocidos.....	18
4. Estado de flujos de efectivo	19
5. Estado de liquidación del presupuesto	
5.1. Liquidación del Presupuesto de gastos.....	23
5.2. Liquidación del Presupuesto de ingresos.....	335
5.3. Resultado Presupuestario	340

TOMO II

6. Memoria	
6.1. Organización y actividad	357
6.2. Bases de presentación de las cuentas.....	365
6.3. Normas de reconocimiento y valoración	369
6.4. Inmovilizado no financiero.....	373
6.5. Activos financieros	
A) Estado total de activos financieros.....	385
B) Acciones del sector público de empresas de la CAR.....	388
C) Fundaciones	389
D) Créditos	391
E) Estado de tesorería	395
6.6. Pasivos financieros	
A) Estado total de pasivos financieros	399
B) Deudas con entidades de crédito.....	400
C) Emisiones de deuda a coste amortizado	403
D) Otras deudas	404
E) Avales otorgados	405
F) Intereses devengados y no vencidos a 31-12-2015.....	406
6.7. Transferencias, subvenciones y otros ingresos y gastos	
A) Subvenciones corrientes concedidas.....	411
B) Subvenciones de capital concedidas	469
C) Transferencias corrientes concedidas	486
D) Transferencias de capital concedidas.....	488
E) Convenios. Resumen por capítulos	489
F) Convenios por tipo y referencia	490
G) Convenios que superan el 5 % del total.....	522
H) Subvenciones corrientes recibidas	523
I) Subvenciones de capital recibidas.....	525
J) Transferencias corrientes recibidas.....	526
K) Transferencias de capital recibidas	527
6.8. Información sobre el medio ambiente.....	529
6.9. Operaciones por administración de recursos por cuenta de otros entes públicos	
A) Proceso de gestión	535
B) Desarrollo de devoluciones	576
C) Cuenta de obligaciones derivadas de la gestión.....	587
D) Cuentas corrientes con otros entes públicos	625
6.10. Operaciones no presupuestarias y valores recibidos en depósito	
A) Deudores no presupuestarios	633
B) Acreedores no presupuestarios	634
C) Ingresos pendientes de aplicación	637
D) Pagos pendientes de aplicación	638
E) Valores	639
6.11. Contratación administrativa	
A) Formas de adjudicación.....	643

	Gobierno de La Rioja	Administración Pública y Hacienda	Ejercicio 2015
		INDICE CUENTA GENERAL	

Página

B) Situación de contratos.....	644
C) Contratistas que superan el límite	645

TOMO III

6.12. Información Presupuestaria


A) Presupuesto corriente	
a) Presupuesto de gastos	
- Modificaciones de crédito	671
- Clasificación funcional del gasto	889
- Remanentes de crédito.....	897
- Acreedores por operaciones pendientes de aplicar al presupuesto.....	1159
b) Presupuesto de ingresos	
- Proceso de gestión	
> Derechos reconocidos	1169
> Derechos presupuestarios.....	1180
> Anulación de derechos	1191
> Recaudación neta	1202
> Derechos cancelados.....	1213
> Devolución de ingresos	1214
> Tasas.....	1216
> Precios públicos.....	1220
B) Presupuestos cerrados	
a) Presupuesto de gastos	1223
b) Presupuesto de ingresos	
- Derechos a cobrar.....	1381
- Recaudación	1434
- Derechos según grado de exigibilidad	1489
C) Ejercicios futuros	1513
D) Remanente de Tesorería	1607

6.13. Indicadores.....	1611
------------------------	------

TOMO IV

7. Consolidación y agregación de cuentas

7.1. Memoria Cuenta General	1619
7.2. Entes Públicos	
A) Balance	1625
B) Cuenta de resultados.....	1635
C) Estado de cambios en el patrimonio neto.....	1645
D) Estado de flujos de efectivo	1655
E) Resultado presupuestario	1661
F) Clasificación funcional	1667
7.3. Empresas	
A) Balance	1673
B) Cuenta de resultados.....	1679
C) Estado de cambios en el patrimonio neto.....	1685
7.4. Fundaciones	
A) Balance	1695
B) Cuenta de resultados.....	1707

	Gobierno de La Rioja	Consejería de Administración Pública y Hacienda	Ejercicio 2015
		SICAP - Sistema de Información Contable	

VII CONSOLIDACIÓN Y AGREGACIÓN DE CUENTAS
1 Memoria Cuenta General



Gobierno de
La Rioja

Consejería de Administración Pública y Hacienda

SICAP - Sistema de Información Contable

Ejercicio 2015



MEMORIA CUENTA GENERAL COMUNIDAD AUTÓNOMA DE LA RIOJA. EJERCICIO 2015.

1. Entidades incluidas en las cuentas consolidadas

El sector público de la Comunidad Autónoma de La Rioja, cuyas cuentas se consolidan en la Cuenta General, está integrado por las siguientes entidades y Organismos Públicos:

SECTOR PÚBLICO AUTONÓMICO ADMINISTRATIVO:

- *Administración General*, cuyo presupuesto lo integran las Consejerías:
 - Consejería de Presidencia, Relaciones Institucionales y Acción Exterior
 - Consejería de Administración Pública y Hacienda
 - Consejería de Políticas Sociales, Familia, Igualdad y Justicia
 - Consejería de Fomento y Política Territorial
 - Consejería de Educación, Formación y Empleo
 - Consejería de Agricultura, Ganadería y Medio Ambiente
 - Consejería de Salud
 - Consejería de Desarrollo Económico e Innovación

A las que se añaden las Secciones Presupuestarias que a continuación se detallan:

Entes públicos externos:

Parlamento
Consejo Consultivo

Organismos Autónomos cuya inclusión en los presupuestos de la CAR se debe, con carácter provisional, a razones de operatividad.

Servicio Riojano de Salud

Creación: Ley 2/2002, 17-4. BOR nº 49, de 23 de abril
Actividad: Actividades sanitarias

Instituto de Estudios Riojanos

Creación: Ley 4/2006, 19-04. BO La Rioja 55, 25-04-2006
Actividad: Promoción y difusión de la cultura

- *Agencia de Desarrollo Económico de La Rioja (ADER)*
Creación: Ley 7/1997, 3-10. B.O.R.121, 9/10/1997
Actividad: Investigación y desarrollo sobre ciencias naturales y técnicas, asesoramiento en dirección y gestión empresarial, regulación de la actividad económica y promoción del empleo
- *Universidad de La Rioja*
Creación: Ley 17/1992, de 15 de Junio de creación de la Universidad de La Rioja
Actividad: Prestación del servicio público de la enseñanza superior a través de la docencia, la investigación y la extensión universitaria.
- *Consejo de la Juventud*
Creación: Ley 2/1986, 5-3
Actividad: Asociaciones juveniles



El Consejo de la Juventud no ha presentado las cuentas anuales de 2015 a la fecha de su rendición, por lo que no se ha procedido a su consolidación.

SECTOR PÚBLICO AUTONÓMICO EMPRESARIAL:

- *Inst. Vivienda Rioja, S.A. (IRVISA)*
Creación: Escritura pública 2620 de 27/12/1990.R.M. 13/03/1991
Actividad: Construcción de edificios
- *La Rioja Turismo, S.A.*
Creación: Decreto 54/2000, del 17 de noviembre
Actividad: Actividades de apoyo turístico
- *Valdezcaray, S.A.*
Creación: Escritura pública 610, Registro Mercantil 09/01/1975
Actividad: Actividad deportiva y de apoyo turístico

SECTOR PÚBLICO AUTONÓMICO FUNDACIONAL:

- *Fundación Rioja Salud*
Creación: Resolución 11.12.2001
Actividad: Seguridad Social obligatoria y actividades sanitarias
- *Fundación Hospital de Calahorra*
Creación: Resolución 11.04.2000
Actividad: Seguridad Social obligatoria y actividades sanitarias
- *Fundación San Millán de la Cogolla*
Creación: Estatutos de 08/10/1998
Actividad: Investigación y desarrollo sobre ciencias sociales y humanidades
- *Fundación Práxedes Mateo Sagasta*
Creación: Estatutos. Escritura de constitución de la fundación nº 1586
Actividad: Promoción y difusión de la cultura
- *Fundación Tutelar de La Rioja*
Creación: Estatutos. Escritura de constitución de la fundación nº 1586
Actividad: Promoción y difusión de la cultura
- *Fundación Tribunal Laboral de Mediación, Arbitraje y Conciliación*
Creación: Estatutos de 11/04/1995
Actividad: Otras actividades auxiliares de servicios para la administración pública en general.
- *Fundación Rioja Deporte*
Creación: Estatutos. Escritura nº 437
Actividad: Otras actividades relacionadas con el deporte
- *Fundación Riojana para la Innovación*
Creación: Estatutos. Escritura nº 320 de 08-02-2010
Actividad: Fines educativos, científicos, cooperación, investigación y desarrollo tecnológico




HOMOGENEIZACIÓN POR OPERACIONES FINANCIERAS, SUBVENCIONES Y TRANSFERENCIAS 2015


Ajustes necesarios derivados de diferencias contables entre las operaciones financieras, subvenciones y transferencias entre la Administración General de la C.A.R. y las entidades consolidadas.

Ente: ADER			
	Entregadas Car	Recibidas Ente	Diferencia
Transferencias corrientes	4.661.633,25	4.661.633,25	
Subvenciones corrientes			
Transferencias de capital	20.439.805,95	20.439.805,95	
Subvenciones de capital			
Operaciones financieras	27.744.293,08	27.744.293,08	

Ente: Universidad de La Rioja			
	Entregadas Car	Recibidas Ente	Diferencia
Transferencias corrientes	19.632.893,90	32.209.512,81	12.576.618,91
Subvenciones corrientes			
Transferencias de capital	13.676.004,36	3.347.960,20	-10.328.044,16
Subvenciones de capital			

TOTAL			
	Entregadas Car	Recibidas Ente	Diferencia
Transferencias corrientes	24.294.527,15	36.871.146,06	12.576.618,91
Subvenciones corrientes			
Transferencias de capital	34.115.810,31	23.787.766,15	-10.328.044,16
Subvenciones de capital			
Operaciones financieras	27.744.293,08	27.744.293,08	
	86.154.630,54	88.403.205,29	2.248.574,75

	Gobierno de La Rioja	Consejería de Administración Pública y Hacienda	Ejercicio 2015
		SICAP - Sistema de Información Contable	

	Gobierno de La Rioja	Consejería de Administración Pública y Hacienda	Ejercicio 2015
		SICAP - Sistema de Información Contable	

VII CONSOLIDACIÓN Y AGREGACIÓN DE CUENTAS
2 Entes Públicos
A) Balance



Gobierno de
La Rioja

Consejería de Administración Pública y Hacienda

SICAP - Sistema de Información Contable

Ejercicio 2015



ADMINISTRACIÓN GENERAL DE LA COMUNIDAD AUTÓNOMA

Nº. Cuentas	ACTIVO	Notas en memoria	Ejercicio 2015	Ejercicio 2014	Nº. Cuentas	PASIVO	Notas en memoria	Ejercicio 2015	Ejercicio 2014
	A) Activo no corriente		1.767.436.973,84	1.704.570.613,10		A) Patrimonio neto		152.551.808,27	240.445.925,03
	I. Inmovilizado intangible		42.185.982,92	40.996.134,77	1000, 1001, 1002, 1003, 1004, 1005	I. Patrimonio aportado		183.023.307,84	183.023.307,84
200, 201 (2800), (2801)	1. Inversión en investigación y desarrollo					II. Patrimonio generado		-30.471.499,57	57.422.617,19
203 (2803) (2903)	2. Propiedad industrial e intelectual		1.098.513,28	1.052.180,86	120	1. Resultados de ejercicios anteriores		56.822.617,19	140.206.062,06
206 (2806) (2906)	3. Aplicaciones informáticas		27.757.203,62	26.992.458,63	129	2. Resultados de ejercicio		-87.294.116,76	-82.783.444,87
207 (2807) (2907)	4. Inversiones sobre activos utilizados en régimen de arrendamiento o cedidos					III. Ajustes por cambios de valor		0,00	0,00
208, 209 (2809) (2909)	5. Otro inmovilizado intangible		13.330.266,02	12.951.495,28	136	1. Inmovilizado no financiero			
	II. Inmovilizado material	4	1.559.990.904,83	1.524.733.115,27	133	2. Activos financieros disponibles para la venta			
210 (2810) (2910)	1. Terrenos		66.858.399,74	116.404.520,60	134	3. Operaciones de cobertura			
211 (2811) (2911)(2991)	2. Construcciones		762.692.960,31	697.866.455,66	130, 131, 132	IV. Otros incrementos patrimoniales pendientes de imputación a resultados		1.212.341.925,66	1.099.414.767,40
212 (2812) (2912)(2992)	3. Infraestructuras		498.433.915,15	483.080.824,15		B) Pasivo no corriente			
213 (2813) (2913)(2993)	4. Bienes del patrimonio histórico		33.682.625,53	32.743.996,37	142, 143, 148, 149	I. Provisiones a largo plazo			
214, 215, 216, 217, 218, 219, (2814) (2815) (2816) (2817) (2818) (2819) (2914) (2915) (2916) (2917) (2918) (2919) (2999)	5. Otro inmovilizado material		198.323.004,10	194.637.318,49		II. Deudas a largo plazo		1.212.341.925,66	1.099.414.767,40
2300, 2310, 232, 233, 234, 235, 237, 238, 2390	6. Inmovilizado en curso y anticipos				150, 155, 156	1. Obligaciones y otros valores negociables	6.3	264.326.131,19	324.966.283,92
	III. Inversiones Inmobiliarias		0,00	0,00	170, 177	2. Deudas con entidades de crédito	6.2	943.793.729,19	770.641.323,78
220 (2820) (2920)	1. Terrenos		0,00		1760, 1761	3. Derivados financieros			
221 (2821) (2921)	2. Construcciones				171, 172, 173, 174, 178, 180, 185	4. Otras deudas	6.4	4.222.065,28	3.807.159,70
2301, 2311, 2391	3. Inversiones inmobiliarias en curso y anticipos				160, 161, 162, 163, 164, 165, 166, 167, 168	III. Deudas con entidades del grupo, multigrupo y asociadas a largo plazo			
	IV. Inversiones financieras a largo plazo en entidades del grupo, multigrupo y asociadas		160.130.147,02	133.211.018,93		C) Pasivo corriente		509.954.838,40	499.924.935,76
2400 (2930)	1. Inversiones financieras en patrimonio de entidades de derecho público	5.2	32.035.604,09	11.652.485,86	582, 583, 585, 588, 589	I. Provisiones a corto plazo			
2401, 2402, 2403, (248), (2931)	2. Inversiones financieras en patrimonio de sociedades mercantiles	5.2	97.557.528,47	96.558.533,07		II. Deudas a corto plazo		226.324.946,35	206.464.655,38
2410, 2411, 242, 245, (294), (295)	3. Créditos y valores representativos de deuda	5.3	30.537.014,46	25.000.000,00	5000, 5001, 5050, 5051, 5060, 5061, 5065, 5066	1. Obligaciones y otros valores negociables	6.3	66.550.912,14	3.884.358,94
246, 247	4. Otras inversiones				520, 527	2. Deuda con entidades de crédito	6.2	153.352.710,08	196.236.650,36
	V. Inversiones financieras a largo plazo		5.129.939,07	5.630.344,13	5260, 5261, 5266, 5267	3. Derivados financieros			
250, (259) (296)	1. Inversiones financieras en patrimonio				4003, 521, 522, 523, 524, 528, 560, 561	4. Otras deudas	10.2	6.421.324,13	6.343.646,08
2510, 2511, 2520, 2521, 2529, 254, 256, (297), (298)	2. Créditos y valores representativos de deuda	5.3	5.121.975,66	5.622.380,72	4002, 510, 511, 512, 513, 514, 515, 5160, 5161, 517, 518	III. Deudas con entidades del grupo, multigrupo y asociadas a corto plazo			
2530, 2531	3. Derivados financieros				4002, 51	IV. Acreedores y otras cuentas a pagar		283.629.892,05	293.460.280,38
258, 260, 265	4. Otras inversiones financieras		7.963,41	7.963,41	4000, 401, 405, 406	1. Acreedores por operaciones de gestión		204.851.588,72	223.985.588,42
	B) Activo corriente		107.411.598,49	135.215.015,09	4001, 410, 411, 412, 413, 416, 419, 419, 452, 456, 457, 550, 554, 559	2. Otras cuentas a pagar		69.382.396,46	59.699.092,80
380, 385, (398)	I. Activos en estado de venta				47	3. Administraciones públicas	10.2	9.395.906,87	9.775.599,16
	II. Existencias		0,00	0,00	485, 568	V. Ajustes por periodificación			



ADMINISTRACIÓN GENERAL DE LA COMUNIDAD AUTÓNOMA

Nº. Cuentas	ACTIVO	Notas en memoria	Ejercicio 2015	Ejercicio 2014	Nº. Cuentas	PASIVO	Notas en memoria	Ejercicio 2015	Ejercicio 2014
370, (397)	1. Activos construidos o adquiridos para otras entidades								
300, 301, 350, 351, (390) (395)	2. Mercaderías y productos terminados								
310, 311, 320, 321, 322, 325, 326, 327, 328, 330, 331, 340, 341, 360, 361, 365, 366, 368, 369, (391), (392), (393), (394), (396)	3. Aprovisionamientos y otros								
	III. Deudores y otras cuentas a cobrar		82.220.984,43	117.800.775,76					
4300, 431, 435, 436, 443, (490)	1. Deudores por operaciones de gestión		62.010.262,57	94.989.993,61					
4301, 440, 441, 442, 446, 449, 450, 455, 550, 555, 558	2. Otras cuentas a cobrar		13.894.141,00	13.033.903,85					
47	3. Administraciones públicas		6.316.580,86	9.776.878,30					
	IV. Inversiones financieras a corto plazo en entidades del grupo, multigrupo y asociadas		0,00	0,00					
5301, 5302, 5303, (539), (593)	1. Inversiones financieras en patrimonio de sociedades mercantiles								
4302, 4432, 5310, 5311, 5312, 532, 535, (594) (595)	2. Créditos y valores representativos de deuda								
536, 537, 538	3. Otras inversiones								
	V. Inversiones financieras a corto plazo		0,00	0,00					
5400, 5401, (549), (596)	1. Inversiones financieras en patrimonio								
4303, 5410, 5411, 5412, 5420, 5429, 544, 546, 547, (5970) (5971) (598)	2. Créditos y valores representativos de deuda								
5430, 5431, 5436, 5437	3. Derivados financieros								
545, 548, 565, 566	4. Otras inversiones financieras								
480, 567	VI. Ajustes por periodificación								
	VII. Efectivo y otros activos líquidos equivalentes		25.190.614,06	17.414.239,33					
577	1. Otros activos líquidos equivalentes								
556, 570, 571, 573, 575	2. Tesorería	5.4	25.190.614,06	17.414.239,33					
			1.874.848.572,33	1.839.785.628,19				1.874.848.572,33	1.839.785.628,19



AGENCIA DE DESARROLLO ECONÓMICO DE LA RIOJA

Nº. Cuentas	ACTIVO	Notas en memoria	Ejercicio 2015	Ejercicio 2014	Nº. Cuentas	PASIVO	Notas en memoria	Ejercicio 2015	Ejercicio 2014
	A) Activo no corriente		36.302.695,75	36.822.738,89		A) Patrimonio neto		108.586.267,01	105.293.098,65
	I. Inmovilizado intangible		100.349,98	120.828,20	1000, 1001, 1002, 1003, 1004, 1005	I. Patrimonio aportado	F1	9.183.201,54	9.183.201,54
200, 201 (2800), (2801)	1. Inversión en investigación y desarrollo					II. Patrimonio generado		98.726.367,27	95.433.198,91
203 (2803) (2803)	2. Propiedad industrial e intelectual	F6	19.973,01	65,61	120	1. Resultados de ejercicios anteriores		95.433.198,91	105.227.671,28
206 (2806) (2806)	3. Aplicaciones informáticas	F4	27.341,42	42.680,21	129	2. Resultados de ejercicio		3.293.168,36	-9.794.472,37
207 (2807) (2807)	4. Inversiones sobre activos utilizados en régimen de arrendamiento o cedidos					III. Ajustes por cambios de valor		0,00	0,00
208, 209 (2809) (2809)	5. Otro inmovilizado intangible	F6	53.035,55	78.082,38	136	1. Inmovilizado no financiero			
	II. Inmovilizado material		19.700.866,11	19.974.506,69	133	2. Activos financieros disponibles para la venta			
210 (2810) (2910) (2990)	1. Terrenos	F4	2.511.453,50	2.511.453,50	134	3. Operaciones de cobertura			
211 (2811) (2911) (2991)	2. Construcciones	F4	16.731.906,65	16.915.856,04	130, 131, 132	IV. Otros incrementos patrimoniales pendientes de imputación a resultados	F13	676.698,20	676.698,20
212 (2812) (2912) (2992)	3. Infraestructuras					B) Pasivo no corriente		35.027.551,84	37.311.421,64
213 (2813) (2913) (2993)	4. Bienes del patrimonio histórico				142, 143, 148, 149	I. Provisiones a largo plazo		667.993,66	0,00
214, 215, 216, 217, 218, 219, (2814) (2815) (2816) (2817) (2818) (2819) (2914) (2915) (2916) (2917) (2918) (2919) (2999)	5. Otro inmovilizado material	F4	457.505,96	547.197,15		II. Deudas a largo plazo		34.359.558,18	37.311.421,64
2300, 2310, 232, 233, 234, 235, 237, 238, 2390	6. Inmovilizado en curso y anticipos				150, 155, 156	1. Obligaciones y otros valores negociables			
	III. Inversiones Inmobiliarias		0,00	0,00	170, 177	2. Deudas con entidades de crédito	F9	6.289.052,05	11.904.205,12
220 (2820) (2920)	1. Terrenos				1760, 1761	3. Derivados financieros			
221 (2821) (2921)	2. Construcciones				171, 172, 173, 174, 178, 180, 185	4. Otras deudas	F9, F19	28.070.506,13	25.407.216,52
2301, 2311, 2391	3. Inversiones inmobiliarias en curso y anticipos				160, 161, 162, 163, 164, 165, 166, 167, 168	III. Deudas con entidades del grupo, multigrupo y asociadas a largo plazo			
	IV. Inversiones financieras a largo plazo en entidades del grupo, multigrupo y asociadas		3.988.507,94	4.004.971,46		C) Pasivo corriente		12.643.609,35	12.833.283,70
2400 (2930)	1. Inversiones financieras en patrimonio de entidades de derecho público				582, 583, 585, 588, 589	I. Provisiones a corto plazo			
2401, 2402, 2403, (248), (2831)	2. Inversiones financieras en patrimonio de sociedades mercantiles	F4, F8	3.988.507,94	4.004.971,46		II. Deudas a corto plazo		3.528.538,68	3.523.520,53
2410, 2411, 242, 245, (294), (295)	3. Créditos y valores representativos de deuda				5000, 5001, 5050, 5051, 5060, 5061, 5065, 5066	1. Obligaciones y otros valores negociables			
246, 247	4. Otras inversiones				520, 527	2. Deuda con entidades de crédito	F9	3.446.497,07	3.441.478,92
	V. Inversiones financieras a largo plazo	F8	12.512.971,72	12.722.432,54	5260, 5261, 5266, 5267	3. Derivados financieros			
250, (259) (296)	1. Inversiones financieras en patrimonio				4003, 521, 522, 523, 524, 528, 560, 561	4. Otras deudas	F9, F19	82.041,61	82.041,61
2510, 2511, 2520, 2521, 2529, 254, 256, (297), (298)	2. Créditos y valores representativos de deuda		12.512.971,72	12.722.432,54	4002, 510, 511, 512, 513, 514, 515, 5160, 5161, 517, 518	III. Deudas con entidades del grupo, multigrupo y asociadas a corto plazo			
2530, 2531	3. Derivados financieros				4002, 51	IV. Acreedores y otras cuentas a pagar		9.115.070,67	9.309.763,17
258, 260, 265	4. Otras inversiones financieras				4000, 401, 405, 406	1. Acreedores por operaciones de gestión	F19, F22	7.926.466,30	8.120.024,93
	B) Activo corriente		119.954.732,45	118.615.065,10	4001, 410, 411, 412, 413, 416, 418, 419, 550, 554, 559	2. Otras cuentas a pagar	F19, F22	875.385,62	873.863,34
380, 385, (398)	I. Activos en estado de venta				4700, 4709, 471, 472, 4750, 4751, 4759	3. Administraciones públicas	F19, F22	313.218,75	315.874,90
	II. Existencias		11.667.439,98	12.808.929,15	485, 568	V. Ajustes por periodificación			



AGENCIA DE DESARROLLO ECONÓMICO DE LA RIOJA

Nº. Cuentas	ACTIVO	Notas en memoria	Ejercicio 2015	Ejercicio 2014	Nº. Cuentas	PASIVO	Notas en memoria	Ejercicio 2015	Ejercicio 2014
370, (397)	1. Activos construidos o adquiridos para otras entidades								
300, 301, 350, 351, (390), (395)	2. Mercaderías y productos terminados	F4,F16	11.667.439,98	11.256.000,00					
310, 311, 320, 321, 322, 325, 326, 327, 328, 330, 331, 340, 341, 360, 361, 365, 366, 368, 369, (391), (392), (393), (394), (396)	3. Aprovisionamientos y otros	F4,F16	0,00	1.552.929,15					
	III. Deudores y otras cuentas a cobrar		102.497.332,94	105.424.386,03					
4300, 431, 435, 436, 443, (490)	1. Deudores por operaciones de gestión	F22	102.208.223,78	105.158.490,68					
4301, 440, 441, 442, 446, 448, 550, 555, 558	2. Otras cuentas a cobrar	F22	20.973,06	5.910,49					
477	3. Administraciones públicas		268.136,10	259.984,86					
	IV. Inversiones financieras a corto plazo en entidades del grupo, multigrupo y asociadas		0,00	0,00					
5301, 5302, 5303, (539), (593)	1. Inversiones financieras en patrimonio de sociedades mercantiles								
4302, 4432, 5310, 5311, 5312, 532, 535, (594), (595)	2. Créditos y valores representativos de deuda								
536, 537, 538	3. Otras inversiones								
	V. Inversiones financieras a corto plazo		3.050.572,13	684,98					
5400, 5401, (549), (596)	1. Inversiones financieras en patrimonio								
4303, 5410, 5411, 5412, 5420, 5429, 544, 546, 547, (5970), (5971), (598)	2. Créditos y valores representativos de deuda		3.050.572,13						
5430, 5431, 5436, 5437	3. Derivados financieros								
545, 548, 565, 566	4. Otras inversiones financieras	F22		684,98					
480, 567	VI. Ajustes por periodificación								
	VII. Efectivo y otros activos líquidos equivalentes		2.739.387,40	381.064,94					
577	1. Otros activos líquidos equivalentes								
556, 570, 571, 573, 575	2. Tesorería	F22	2.739.387,40	381.064,94					
			156.257.428,20	155.437.803,99				156.257.428,20	155.437.803,99



UNIVERSIDAD DE LA RIOJA

Nº. Cuentas	ACTIVO	Notas en memoria	Ejercicio 2015	Ejercicio 2014	Nº. Cuentas	PASIVO	Notas en memoria	Ejercicio 2015	Ejercicio 2014
	A) Activo no corriente	7	50.311.029,16	44.648.334,45		A) Patrimonio neto	14	41.376.984,98	39.841.260,45
	I. Inmovilizado intangible		1.127.682,28	1.224.205,98	1000, 1001, 1002, 1003, 1004, 1005	I. Patrimonio aportado		47.465.971,77	47.465.971,77
200, 201 (2800), (2801)	1. Inversión en investigación y desarrollo					II. Patrimonio generado		-10.121.626,19	-8.690.789,61
203 (2803) (2903)	2. Propiedad industrial e intelectual				120	1. Resultados de ejercicios anteriores		-8.690.789,61	-8.448.561,26
206 (2806) (2906)	3. Aplicaciones informáticas		119.335,20	169.627,69	129	2. Resultados de ejercicio		-1.430.836,58	-242.228,35
207 (2807) (2907)	4. Inversiones sobre activos utilizados en régimen de arrendamiento o cedidos					III. Ajustes por cambios de valor		0,00	0,00
208, 209 (2809) (2909)	5. Otro inmovilizado intangible		1.008.347,08	1.054.578,29	136	1. Inmovilizado no financiero			
	II. Inmovilizado material	5	49.141.702,81	43.367.611,47	133	2. Activos financieros disponibles para la venta			
210 (2810) (2910) (2990)	1. Terrenos		11.079.653,13	11.079.653,13	134	3. Operaciones de cobertura			
211 (2811) (2911)(2991)	2. Construcciones		30.760.108,06	26.220.854,23	130, 131, 132	IV. Otros incrementos patrimoniales pendientes de imputación a resultados		4.032.639,40	1.066.078,29
212 (2812) (2912)(2992)	3. Infraestructuras					B) Pasivo no corriente		7.891.058,98	10.515.113,94
213 (2813) (2913)(2993)	4. Bienes del patrimonio histórico				142, 143, 148, 149	I. Provisiones a largo plazo	10	107.968,08	244.183,95
214, 215, 216, 217, 218, 219, (2814) (2815) (2816) (2817) (2818) (2819) (2914) (2915) (2916) (2917) (2918) (2919) (2999)	5. Otro inmovilizado material		7.301.941,62	3.209.803,37		II. Deudas a largo plazo	10	7.783.090,90	10.270.929,99
2300, 2310, 232, 233, 234, 235, 237, 238, 2390	6. Inmovilizado en curso y anticipos	6		2.857.300,74	150, 155, 156	1. Obligaciones y otros valores negociables			
	III. Inversiones Inmobiliarias		0,00	0,00	170, 177	2. Deudas con entidades de crédito		1.925.000,00	2.310.000,00
220 (2820) (2920)	1. Terrenos				1760, 1761	3. Derivados financieros			
221 (2821) (2921)	2. Construcciones				171, 172, 173, 174, 178, 180, 185	4. Otras deudas		5.858.090,90	7.960.929,99
2301, 2311, 2391	3. Inversiones inmobiliarias en curso y anticipos				160, 161, 162, 163, 164, 165, 166, 167, 168	III. Deudas con entidades del grupo, multigrupo y asociadas a largo plazo			
	IV. Inversiones financieras a largo plazo en entidades del grupo, multigrupo y asociadas		0,00	0,00		C) Pasivo corriente		10.860.014,50	7.394.447,11
2400 (2930)	1. Inversiones financieras en patrimonio de entidades de derecho público				582, 583, 585, 588, 589	I. Provisiones a corto plazo	10	830.777,89	393.826,54
2401, 2402, 2403, (248), (2931)	2. Inversiones financieras en patrimonio de sociedades mercantiles					II. Deudas a corto plazo	10	3.414.462,62	1.102.237,53
2410, 2411, 242, 245,(294),(295)	3. Créditos y valores representativos de deuda				5000, 5001, 5050, 5051, 5060, 5061, 5065, 5066	1. Obligaciones y otros valores negociables			
246, 247	4. Otras inversiones				520, 527	2. Deuda con entidades de crédito		1.884.999,12	385.000,00
	V. Inversiones financieras a largo plazo	9	41.644,07	56.517,00	5260, 5261, 5266, 5267	3. Derivados financieros			
250, (259) (296)	1. Inversiones financieras en patrimonio		41.644,07	56.517,00	4003, 521, 522, 523, 524, 528, 560, 561	4. Otras deudas		1.529.463,50	717.237,53
2510, 2511, 2520, 2521, 2529, 254, 256, (297), (298)	2. Créditos y valores representativos de deuda				4002, 510, 511, 512, 513, 514, 515, 5160, 5161, 517, 518	III. Deudas con entidades del grupo, multigrupo y asociadas a corto plazo			
2530, 2531	3. Derivados financieros				4002, 51	IV. Acreedores y otras cuentas a pagar	10	4.254.659,64	3.556.166,56
258, 260, 265	4. Otras inversiones financieras				4000, 401, 405, 406	1. Acreedores por operaciones de gestión		2.386.100,92	1.461.170,45



UNIVERSIDAD DE LA RIOJA

Nº. Cuentas	ACTIVO	Notas en memoria	Ejercicio 2015	Ejercicio 2014	Nº. Cuentas	PASIVO	Notas en memoria	Ejercicio 2015	Ejercicio 2014
	A) Activo no corriente	7	50.311.029,16	44.648.334,45		A) Patrimonio neto	14	41.376.984,98	39.841.260,45
	B) Activo corriente		9.817.029,30	13.102.487,05	4001, 410, 411, 412, 413, 416, 418, 419, 550, 554, 559, 4700, 4709, 471, 472, 4750, 4751, 4759	2. Otras cuentas a pagar		969.814,77	913.048,02
380, 385, (398)	I. Activos en estado de venta					3. Administraciones públicas		898.743,95	1.181.948,09
	II. Existencias		0,00	0,00	485, 568	V. Ajustes por periodificación	10	2.360.114,35	2.342.216,48
370, (397)	1. Activos construidos o adquiridos para otras entidades								
300, 301, 350, 351, (390) (395)	2. Mercaderías y productos terminados								
310, 311, 320, 321, 322, 325, 326, 327, 328, 330, 331, 340, 341, 360, 361, 365, 366, 368, 369, (391), (392), (393), (394), (396)	3. Aprovisionamientos y otros								
4300, 431, 435, 436, 443, (490)	III. Deudores y otras cuentas a cobrar	9	8.952.981,93	10.670.020,82					
4301, 440, 441, 442, 446, 449, 550, 555, 558	1. Deudores por operaciones de gestión		8.061.488,91	10.519.651,56					
477	2. Otras cuentas a cobrar		189.709,66	82.685,00					
	3. Administraciones públicas		701.783,36	67.684,26					
5301, 5302, 5303, (539), (593)	IV. Inversiones financieras a corto plazo en entidades del grupo, multigrupo y asociadas		0,00	0,00					
4302, 4432, 5310, 5311, 5312, 532, 535, (594) (595)	1. Inversiones financieras en patrimonio de sociedades mercantiles								
536, 537, 538	2. Créditos y valores representativos de deuda								
	3. Otras inversiones								
5400, 5401, (549), (596)	V. Inversiones financieras a corto plazo	9	25.108,69	30.320,43					
4303, 5410, 5411, 5412, 5420, 5429, 544, 546, 547, (5970) (5971) (598)	1. Inversiones financieras en patrimonio								
5430, 5431, 5436, 5437	2. Créditos y valores representativos de deuda								
545, 548, 565, 566	3. Derivados financieros		25.108,69	30.320,43					
480, 567	4. Otras inversiones financieras								
	VI. Ajustes por periodificación	9	4.607,49	2.474,33					
577	VII. Efectivo y otros activos líquidos equivalentes	9	834.331,19	2.399.671,47					
556, 570, 571, 573, 575	1. Otros activos líquidos equivalentes		600.000,00	2.000.000,00					
	2. Tesorería		234.331,19	399.671,47					
			60.128.058,46	57.750.821,50				60.128.058,46	57.750.821,50




CONSOLIDADO

Nº. Cuentas	ACTIVO	Notas en memoria	Ejercicio 2015	Ejercicio 2014	Nº. Cuentas	PASIVO	Notas en memoria	Ejercicio 2015	Ejercicio 2014
	A) Activo no corriente		1.826.306.405,67	1.761.041.686,44		A) Patrimonio neto		302.515.060,26	385.580.284,13
	I. Inmovilizado intangible		43.414.015,18	42.341.168,95	1000, 1001, 1002, 1003, 1004, 1005	I. Patrimonio aportado		239.672.481,15	239.672.481,15
200, 201 (2800), (2801)	1. Inversión en investigación y desarrollo		0,00			II. Patrimonio generado		58.133.241,51	144.165.026,49
203 (2803) (2903)	2. Propiedad industrial e intelectual		1.118.486,29	1.052.246,47	120	1. Resultados de ejercicios anteriores		143.565.026,49	236.985.172,08
206 (2806) (2906)	3. Aplicaciones informáticas		27.903.880,24	27.204.766,53	129	2. Resultados de ejercicio		-85.431.784,98	-92.820.145,59
207 (2807) (2907)	4. Inversiones sobre activos utilizados en régimen de arrendamiento o cedidos		0,00	0,00		III. Ajustes por cambios de valor		0,00	0,00
208, 209 (2809) (2909)	5. Otro inmovilizado intangible		14.391.648,65	14.084.155,95	136	1. Inmovilizado no financiero		0,00	0,00
	II. Inmovilizado material		1.628.833.473,75	1.588.075.233,43	133	2. Activos financieros disponibles para la venta		0,00	0,00
210 (2810) (2910) (2990)	1. Terrenos		80.449.506,37	129.995.627,23	134	3. Operaciones de cobertura		0,00	0,00
211 (2811) (2911)(2991)	2. Construcciones		810.184.975,02	741.003.165,93	130, 131, 132	IV. Otros incrementos patrimoniales pendientes de imputación a resultados		4.709.337,60	1.742.776,49
212 (2812) (2912)(2992)	3. Infraestructuras		498.433.915,15	483.080.824,15		B) Pasivo no corriente		1.227.516.243,40	1.122.241.302,98
213 (2813) (2913)(2993)	4. Bienes del patrimonio histórico		33.682.625,53	32.743.996,37	142, 143, 148, 149	I. Provisiones a largo plazo		775.961,74	244.183,95
214, 215, 216, 217, 218, 219, (2814) (2815) (2816) (2817) (2818) (2819) (2914) (2915) (2916) (2917) (2918) (2919) (2999)	5. Otro inmovilizado material		206.082.451,68	198.394.319,01		II. Deudas a largo plazo		1.226.740.281,66	1.121.997.119,03
2300, 2310, 232, 233, 234, 235, 237, 238, 2390	6. Inmovilizado en curso y anticipos		0,00	2.857.300,74	150, 155, 156	1. Obligaciones y otros valores negociables		264.326.131,19	324.966.283,92
	III. Inversiones Inmobiliarias		0,00	0,00	170, 177	2. Deudas con entidades de crédito		952.007.781,24	784.855.528,90
220 (2820) (2920)	1. Terrenos		0,00	0,00	1760, 1761	3. Derivados financieros		0,00	0,00
221 (2821) (2921)	2. Construcciones		0,00	0,00	171, 172, 173, 174, 178, 180, 185	4. Otras deudas		10.406.369,23	12.175.306,21
2301, 2311, 2391	3. Inversiones inmobiliarias en curso y anticipos		0,00	0,00	160, 161, 162, 163, 164, 165, 166, 167, 168	III. Deudas con entidades del grupo, multigrupo y asociadas a largo plazo		0,00	0,00
	IV. Inversiones financieras a largo plazo en entidades del grupo, multigrupo y asociadas		136.374.361,88	112.215.990,39		C) Pasivo corriente		533.458.462,25	520.152.666,57
2400 (2930)	1. Inversiones financieras en patrimonio de entidades de derecho público		32.035.604,09	11.652.485,86	582, 583, 585, 588, 589	I. Provisiones a corto plazo		830.777,89	393.826,54
2401, 2402, 2403, (248), (2931)	2. Inversiones financieras en patrimonio de sociedades mercantiles		101.546.036,41	100.563.504,53		II. Deudas a corto plazo		233.267.947,65	211.090.413,44
2410, 2411, 242, 245,(294),(295)	3. Créditos y valores representativos de deuda		2.792.721,38	0,00	5000, 5001, 5050, 5051, 5060, 5061, 5065, 5066	1. Obligaciones y otros valores negociables		66.550.912,14	3.884.358,94
246, 247	4. Otras inversiones		0,00	0,00	520, 527	2. Deuda con entidades de crédito		158.684.206,27	200.063.129,28
	V. Inversiones financieras a largo plazo		17.684.554,86	18.409.293,67	5260, 5261, 5266, 5267	3. Derivados financieros		0,00	0,00
250, (259) (296)	1. Inversiones financieras en patrimonio		41.644,07	56.517,00	4003, 521, 522, 523, 524, 528, 560, 561	4. Otras deudas		8.032.829,24	7.142.925,22
2510, 2511, 2520, 2521, 2529, 254, 256, (297), (298)	2. Créditos y valores representativos de deuda		17.634.947,38	18.344.813,26	4002, 510, 511, 512, 513, 514, 515, 5160, 5161, 517, 518	III. Deudas con entidades del grupo, multigrupo y asociadas a corto plazo		0,00	0,00
2530, 2531	3. Derivados financieros		0,00	0,00	4002, 51	IV. Acreedores y otras cuentas a pagar		296.999.622,36	306.326.210,11
258, 260, 265	4. Otras inversiones financieras		7.963,41	7.963,41	4000, 401, 405, 406 4001, 410, 411, 412, 413, 416, 418, 419, 452, 456, 457, 550, 554, 559	1. Acreedores por operaciones de gestión		215.164.155,94	233.566.783,80
	B) Activo corriente		237.183.360,24	266.932.567,24		2. Otras cuentas a pagar		71.227.596,85	61.486.004,16
380, 385, (398)	I. Activos en estado de venta		0,00	0,00	47	3. Administraciones públicas		10.607.869,57	11.273.422,15
	II. Existencias		11.667.439,98	12.808.929,15	485, 568	V. Ajustes por periodificación		2.360.114,35	2.342.216,48



CONSOLIDADO

Nº. Cuentas	ACTIVO	Notas en memoria	Ejercicio 2015	Ejercicio 2014	Nº. Cuentas	PASIVO	Notas en memoria	Ejercicio 2015	Ejercicio 2014
370, (397)	1. Activos construidos o adquiridos para otras entidades		0,00	0,00					
300, 301, 350, 351, (390) (395)	2. Mercaderías y productos terminados		11.667.439,98	11.256.000,00					
310, 311, 320, 321, 322, 325, 326, 327, 328, 330, 331, 340, 341, 360, 361, 365, 366, 368, 369, (391), (392), (393), (394), (396)	3. Aprovisionamientos y otros		0,00	1.552.929,15					
	III. Deudores y otras cuentas a cobrar		193.671.299,30	233.895.182,61					
4300, 431, 435, 436, 443, (490)	1. Deudores por operaciones de gestión		172.279.975,26	210.668.135,85					
4301, 440, 441, 442, 446, 449, 450, 455, 550, 555, 558	2. Otras cuentas a cobrar		14.104.823,72	13.122.499,34					
47	3. Administraciones públicas		7.286.500,32	10.104.547,42					
	IV. Inversiones financieras a corto plazo en entidades del grupo, multigrupo y asociadas		0,00	0,00					
5301, 5302, 5303, (539), (593)	1. Inversiones financieras en patrimonio de sociedades mercantiles		0,00	0,00					
4302, 4432, 5310, 5311, 5312, 532, 535, (594) (595)	2. Créditos y valores representativos de deuda		0,00	0,00					
536, 537, 538	3. Otras inversiones		0,00	0,00					
	V. Inversiones financieras a corto plazo		3.075.680,82	31.005,41					
5400, 5401, (549), (596)	1. Inversiones financieras en patrimonio		0,00	0,00					
4303, 5410, 5411, 5412, 5420, 5429, 544, 546, 547, (5970) (5971) (598)	2. Créditos y valores representativos de deuda		3.050.572,13	0,00					
5430, 5431, 5436, 5437	3. Derivados financieros		0,00	0,00					
545, 548, 565, 566	4. Otras inversiones financieras		25.108,69	31.005,41					
480, 567	VI. Ajustes por periodificación		4.607,49	2.474,33					
	VII. Efectivo y otros activos líquidos equivalentes		28.764.332,65	20.194.975,74					
577	1. Otros activos líquidos equivalentes		600.000,00	2.000.000,00					
556, 570, 571, 573, 575	2. Tesorería		28.164.332,65	18.194.975,74					
			2.063.489.765,91	2.027.974.253,68				2.063.489.765,91	2.027.974.253,68

	Gobierno de La Rioja	Consejería de Administración Pública y Hacienda	Ejercicio 2015
		SICAP - Sistema de Información Contable	

VII CONSOLIDACIÓN Y AGREGACIÓN DE CUENTAS
2 Entes Públicos
B) Cuenta de Resultados




Gobierno de
La Rioja

Consejería de Administración Pública y Hacienda

SICAP - Sistema de Información Contable

Ejercicio 2015


 Gobierno de La Rioja	Administración Pública y Hacienda	Ejercicio: 2015
	SICAP - Sistema de Información Contable	
	CUENTA DE RESULTADOS	

Información a fecha: 31-12-2015

Unidad monetaria: Euros

ADMINISTRACIÓN GENERAL DE LA COMUNIDAD AUTÓNOMA

Nº. Cuentas		Notas en memoria	Ejercicio 2015	Ejercicio 2014
	1. Ingresos tributarios y cotizaciones sociales		657.704.890,23	628.887.927,61
720, 721, 722, 723, 724, 725, 726, 727, 728, 730, 731, 732, 733, 734, 739	a) Impuestos		652.597.380,47	624.255.259,56
740, 742	b) Tasas		5.107.509,76	4.632.668,05
744	c) Otros ingresos tributarios			0,00
729	d) Cotizaciones sociales			
	2. Transferencias y subvenciones recibidas		356.090.298,62	329.321.449,14
	a) Del ejercicio		356.090.298,62	329.321.449,14
7510, 7511	a.1) subvenciones recibidas para financiar gastos del ejercicio		55.403.427,37	64.159.313,43
7500, 7501	a.2) transferencias		300.686.871,25	265.162.135,71
7520, 7521	a.3) subvenciones recibidas para cancelación de pasivos que no supongan financiación específica de un elemento patrimonial			
75300, 75301	b) Imputación de subvenciones para el inmovilizado no financiero			
7540, 7541	c) Imputación de subvenciones para activos corrientes y otras			
	3. Ventas netas y prestaciones de servicios		12.997.697,76	12.359.729,14
700, 701, 702, 703, 704, (706), (708), (709)	a) Ventas netas			
741, 705	b) Prestación de servicios		12.997.697,76	12.359.729,14
71*, 7930, 7937, (6937)	4. Variación de existencias de productos terminados y en curso de fabricación y deterioro de valor			
780, 781, 782, 783	5. Trabajos realizados por la entidad para su inmovilizado			
776, 777	6. Otros ingresos de gestión ordinaria		7.663.396,66	8.478.242,16
7952, 7953, 7959	7. Excesos de provisiones			
	A) TOTAL INGRESOS DE GESTIÓN ORDINARIA (1+2+3+4+5+6+7)		1.034.456.283,27	979.047.348,05
	8. Gastos de personal		-430.155.495,86	-422.907.972,13
(640), (641)	a) Sueldos, salarios y asimilados		-356.265.701,94	-352.059.194,61
(642), (643), (6490), (6491), (6492), (6499), (645)	b) Cargas sociales		-73.889.793,92	-70.848.777,52
(650), (651)	9. Transferencias y subvenciones concedidas		-423.082.476,30	-385.837.734,79
	10. Aprovisionamientos		0,00	0,00
(600), (601), (602), (605), (607), 606, 608, 609, 61*	a) Consumo de mercaderías y otros aprovisionamientos			
(6931), (6932), (6933), 7931, 7932, 7933, 710, 711, 712, 713, 717, 610, 611, 612	b) Deterioro de valor de mercaderías, materias primas y otros aprovisionamientos			
	11. Otros gastos de gestión ordinaria		-241.515.541,41	-221.709.471,85
(62X)	a) Suministros y servicios exteriores		-239.174.439,27	-219.410.334,08
(631), (634), (639)	b) Tributos		-2.341.036,70	-2.299.137,77
(676)	c) Otros		-65,44	
(68X)	12. Amortización del inmovilizado			
	B) TOTAL DE GASTOS DE GESTIÓN ORDINARIA (8+9+10+11+12)		-1.094.753.513,57	-1.030.455.178,77
	I. Resultado (Ahorro o desahorro) de la gestión ordinaria (A+B)		-60.297.230,30	-51.407.830,72
	13. Deterioro de valor y resultados por enajenación del inmovilizado no financiero y activos en estado de venta		-784.727,20	-603.035,31
(690X), (691X), (692X), (6938), 7903, 7906, 7907, 7909, 791X, 7920, 7921, 799, 7938	a) Deterioro de valor			
770, 771, 772, 774, (670), (671), (672), (674)	b) Bajas y enajenaciones		-784.727,20	-603.035,31
75310, 75311	c) Imputación de subvenciones para el inmovilizado no financiero			
	14. Otras partidas no ordinarias		2.484.999,11	2.867.331,10
773, 778	a) Ingresos		2.484.999,11	2.867.331,10
(678)	b) Gastos			
	II. Resultado de las operaciones no financieras (I +13+14)		-58.596.958,39	-49.143.534,93


 Gobierno de La Rioja	Administración Pública y Hacienda	Ejercicio: 2015
	SICAP - Sistema de Información Contable	
	CUENTA DE RESULTADOS	

Información a fecha: 31-12-2015

Unidad monetaria: Euros

ADMINISTRACIÓN GENERAL DE LA COMUNIDAD AUTÓNOMA

Nº. Cuentas		Notas en memoria	Ejercicio 2015	Ejercicio 2014
	15. Ingresos financieros		991.809,05	1.026.185,53
	a) De participaciones en instrumentos de patrimonio			
7630	a.1) En entidades del grupo, multigrupo y asociadas			
760	a.2) En otras entidades			
7631, 7632	b) De valores negociables y de créditos del activo inmovilizado		991.809,05	1.026.185,53
761, 762, 769, 76454,(66454)	b.1) En entidades del grupo, multigrupo y asociadas			
	b.2) Otros		991.809,05	1.026.185,53
(663)	16. Gastos financieros		-26.519.002,73	-32.254.649,56
(660), (661), (6620), (6621), (6628), (669), 76451, (66451)	a) Por deudas con entidades del grupo, multigrupo y asociadas			
784, 785, 786, 787	b) Otros		-26.519.002,73	-32.254.649,56
	17. Gastos financieros imputados al activo			
	18. Variación del valor razonable en activos y pasivos financieros			
7646, (6646), 76459, (66459)	a) Derivados financieros			
7640, 7642, 76452, 76453, (6640), (6642), (66452), (66453)	b) Otros activos y pasivos a valor razonable con imputación en resultados			
7641, (6641)	c) Imputación al resultado del ejercicio por activos financieros disponibles para la venta			
768, (668)	19. Diferencias de cambio			
7960, 7961, 7965, 766, (6960), (6961), (6965), (6660), (6661), (6662), (6663), 7970, (6970), (6670)	20. Deterioro de valor, bajas y enajenaciones de activos y pasivos financieros		-3.169.964,69	-2.411.445,91
765, 7966, 7971, (6651), (6655), (6671), (6962), (6966), (6971)	a) De entidades del grupo, multigrupo y asociadas			
	b) Otros		-3.169.964,69	-2.411.445,91
	III. Resultado de las operaciones financieras (15+16+17+18+19+20)		-28.697.158,37	-33.639.909,94
	IV. Resultado (Ahorro o desahorro) neto del ejercicio (II + III)		-87.294.116,76	-82.783.444,87


 Gobierno de La Rioja	Administración Pública y Hacienda	Ejercicio: 2015
	SICAP - Sistema de Información Contable	
	CUENTA DE RESULTADOS	

Información a fecha: 31-12-2015

Unidad monetaria: Euros

AGENCIA DE DESARROLLO ECONÓMICO DE LA RIOJA

Nº. Cuentas		Notas en memoria	Ejercicio 2015	Ejercicio 2014
	1. Ingresos tributarios y cotizaciones sociales		0,00	0,00
720, 721, 722, 723, 724, 725, 726, 727, 728, 730, 731, 732, 733, 734, 739	a) Impuestos			
740, 742	b) Tasas			
744	c) Otros ingresos tributarios			
729	d) Cotizaciones sociales			
	2. Transferencias y subvenciones recibidas		25.339.269,77	22.859.379,98
	a) Del ejercicio		25.339.269,77	22.859.379,98
7510, 7511	a.1) subvenciones recibidas para financiar gastos del ejercicio	F13	222.830,57	328.307,78
7500, 7501	a.2) transferencias	F13	25.116.439,20	22.531.072,20
7520, 7521	a.3) subvenciones recibidas para cancelación de pasivos que no supongan financiación específica de un elemento patrimonial			
75300, 75301	b) Imputación de subvenciones para el inmovilizado no financiero			
7540, 7541	c) Imputación de subvenciones para activos corrientes y otras			
	3. Ventas netas y prestaciones de servicios		1.349.015,71	0,00
700, 701, 702, 703, 704, (706), (708), (709)	a) Ventas netas		1.349.015,71	
741, 705	b) Prestación de servicios			
71*, 7930, 7937, (6937)	4. Variación de existencias de productos terminados y en curso de fabricación y deterioro de valor		363.051,17	-10.889.662,80
780, 781, 782, 783	5. Trabajos realizados por la entidad para su inmovilizado			
776, 777	6. Otros ingresos de gestión ordinaria	F22	49.136,35	34.934,21
7952, 7953, 7959	7. Excesos de provisiones			84.377,40
	A) TOTAL INGRESOS DE GESTIÓN ORDINARIA (1+2+3+4+5+6+7)		27.100.473,00	12.089.028,79
	8. Gastos de personal		-2.315.007,11	-2.291.709,51
(640), (641)	a) Sueldos, salarios y asimilados	F22	-1.787.545,85	-1.773.053,50
(642), (643), (6490), (6491), (6492), (6499), (645)	b) Cargas sociales	F22	-527.461,26	-518.656,01
(650), (651)	9. Transferencias y subvenciones concedidas	F13	-17.959.019,53	-19.690.076,48
	10. Aprovisionamientos		0,00	953.453,24
(600), (601), (602), (605), (607), 606, 608, 609, 61*	a) Consumo de mercaderías y otros aprovisionamientos			
(6931), (6932), (6933), 7931, 7932, 7933, 710, 711, 712, 713, 717, 610, 611, 612	b) Deterioro de valor de mercaderías, materias primas y otros aprovisionamientos		0,00	953.453,24
	11. Otros gastos de gestión ordinaria		-2.470.411,47	-1.762.998,88
(62X)	a) Suministros y servicios exteriores	F22	-1.581.258,11	-1.723.269,76
(631), (634), (639)	b) Tributos	F22	-47.153,89	-34.705,45
(676)	c) Otros	F22	-841.999,47	-5.023,67
(68X)	12. Amortización del inmovilizado		-284.172,22	-307.268,28
	B) TOTAL DE GASTOS DE GESTIÓN ORDINARIA (8+9+10+11+12)		-23.028.610,33	-23.098.599,91
	I. Resultado (Ahorro o desahorro) de la gestión ordinaria (A+B)		4.071.862,67	-11.009.571,12
	13. Deterioro de valor y resultados por enajenación del inmovilizado no financiero y activos en estado de venta		-1.955.411,14	-3.069,12
(690X), (691X), (692X), (6938), 7903, 7906, 7907, 7909, 791X, 7920, 7921, 799, 7938	a) Deterioro de valor	F14		
770, 771, 772, 774, (670), (671), (672), (674)	b) Bajas y enajenaciones	F4,F6	-1.955.411,14	-3.069,12
75310, 75311	c) Imputación de subvenciones para el inmovilizado no financiero			
	14. Otras partidas no ordinarias		-1.634.035,13	1.316.835,33
773, 778	a) Ingresos	F22	-1.634.035,13	1.360.424,66
(678)	b) Gastos	F22		-43.589,33
	II. Resultado de las operaciones no financieras (I +13+14)		482.416,40	-9.695.804,91


 Gobierno de La Rioja	Administración Pública y Hacienda	Ejercicio: 2015
	SICAP - Sistema de Información Contable	
	CUENTA DE RESULTADOS	

Información a fecha: 31-12-2015

Unidad monetaria: Euros

AGENCIA DE DESARROLLO ECONÓMICO DE LA RIOJA

Nº. Cuentas		Notas en memoria	Ejercicio 2015	Ejercicio 2014
	15. Ingresos financieros		713.976,01	573.011,57
	a) De participaciones en instrumentos de patrimonio		537.032,34	492.204,47
7630	a.1) En entidades del grupo, multigrupo y asociadas			492.204,47
760	a.2) En otras entidades	F22	537.032,34	
	b) De valores negociables y de créditos del activo inmovilizado		176.943,67	80.807,10
7631, 7632	b.1) En entidades del grupo, multigrupo y asociadas	F22		
761, 762, 769, 76454,(66454)	b.2) Otros		176.943,67	80.807,10
	16. Gastos financieros		-438.675,67	-401.500,26
(663)	a) Por deudas con entidades del grupo, multigrupo y asociadas			
(660), (661), (6620), (6621), (6628), (669), 76451, (66451)	b) Otros	F22	-438.675,67	-401.500,26
784, 785, 786, 787				
	17. Gastos financieros imputados al activo			
	18. Variación del valor razonable en activos y pasivos financieros		0,00	0,00
7646, (6646), 76459, (66459)	a) Derivados financieros			
7640, 7642, 76452, 76453, (6640), (6642), (66452), (66453)	b) Otros activos y pasivos a valor razonable con imputación en resultados			
7641, (6641)	c) Imputación al resultado del ejercicio por activos financieros disponibles para la venta			
768, (668)	19. Diferencias de cambio			
	20. Deterioro de valor, bajas y enajenaciones de activos y pasivos financieros		2.535.451,62	-270.178,77
7960, 7961, 7965, 766, (6960), (6961), (6965), (6660), (6661), (6662), (6663), 7970, (6970), (6670)	a) De entidades del grupo, multigrupo y asociadas	F5, F14, F16	2.903.514,05	-270.178,77
765, 7966, 7971, (6651), (6655), (6671), (6962), (6966), (6971)	b) Otros		-368.062,43	
	III. Resultado de las operaciones financieras (15+16+17+18+19+20)		2.810.751,96	-98.667,46
	IV. Resultado (Ahorro o desahorro) neto del ejercicio (II + III)		3.293.168,36	-9.794.472,37


 Gobierno de La Rioja	Administración Pública y Hacienda	Ejercicio: 2015
	SICAP - Sistema de Información Contable	
	CUENTA DE RESULTADOS	

Información a fecha: 31-12-2015

Unidad monetaria: Euros

UNIVERSIDAD DE LA RIOJA

Nº. Cuentas		Notas en memoria	Ejercicio 2015	Ejercicio 2014
	1. Ingresos tributarios y cotizaciones sociales	18	702.242,10	730.275,31
720, 721, 722, 723, 724, 725, 726, 727, 728, 730, 731, 732, 733, 734,	a) Impuestos			
740, 742	b) Tasas		702.242,10	730.275,31
744	c) Otros ingresos tributarios			
729	d) Cotizaciones sociales			
	2. Transferencias y subvenciones recibidas	18	34.968.353,28	34.043.650,37
	a) Del ejercicio		33.384.469,33	33.229.490,12
7510, 7511	a.1) subvenciones recibidas para financiar gastos del ejercicio		1.002.672,20	1.403.341,32
7500, 7501	a.2) transferencias		32.381.797,13	31.826.148,80
7520, 7521	a.3) subvenciones recibidas para cancelación de pasivos que no supongan financiación específica de un elemento patrimonial			
75300, 75301	b) Imputación de subvenciones para el inmovilizado no financiero		110.067,61	46.239,45
7540, 7541	c) Imputación de subvenciones para activos corrientes y otras		1.473.816,34	767.920,80
	3. Ventas netas y prestaciones de servicios	18	4.967.460,67	5.566.518,46
700, 701, 702, 703, 704, (706), (708), (709)	a) Ventas netas			
741, 705	b) Prestación de servicios		4.967.460,67	5.566.518,46
71*, 7930, 7937, (6937)	4. Variación de existencias de productos terminados y en curso de fabricación y deterioro de valor			
780, 781, 782, 783	5. Trabajos realizados por la entidad para su inmovilizado			550.180,20
776, 777	6. Otros ingresos de gestión ordinaria	18	3.434,16	268.179,28
7952, 7953, 7959	7. Excesos de provisiones	18	27.887,20	5.856,63
	A) TOTAL INGRESOS DE GESTIÓN ORDINARIA (1+2+3+4+5+6+7)		40.669.377,41	41.164.660,25
	8. Gastos de personal	18	-30.575.338,43	-29.185.008,29
(640), (641)	a) Sueldos, salarios y asimilados		-26.822.771,18	-25.514.244,38
(642), (643), (6490), (6491), (6492), (6499), (645)	b) Cargas sociales		-3.752.567,25	-3.670.763,91
(650), (651)	9. Transferencias y subvenciones concedidas	18	-1.295.375,22	-1.200.136,68
	10. Aprovisionamientos		0,00	0,00
(600), (601), (602), (605), (607), 606, 608, 609, 61*, (6931), (6932), (6933), 7931, 7932, 7933, 710, 711, 712, 713, 717, 610, 611, 612	a) Consumo de mercaderías y otros aprovisionamientos			
	b) Deterioro de valor de mercaderías, materias primas y otros aprovisionamientos			
	11. Otros gastos de gestión ordinaria	18	-8.107.593,92	-8.477.749,48
(62X)	a) Suministros y servicios exteriores		-8.068.490,62	-8.392.759,72
(631), (634), (639)	b) Tributos		-39.103,30	-84.989,76
(676)	c) Otros			
(68X)	12. Amortización del inmovilizado	5,7	-2.248.398,30	-2.380.427,70
	B) TOTAL DE GASTOS DE GESTIÓN ORDINARIA (8+9+10+11+12)		-42.226.705,87	-41.243.322,15
	I. Resultado (Ahorro o desahorro) de la gestión ordinaria (A+B)		-1.557.328,46	-78.661,90
(690X), (691X), (692X), (6938), 7903, 7906, 7907, 7909, 791X, 7920, 7921, 799, 7938	13. Deterioro de valor y resultados por enajenación del inmovilizado no financiero y activos en estado de venta	18	-2.220,96	-28.558,65
770, 771, 772, 774, (670), (671), (672), (674)	a) Deterioro de valor			
75310, 75311	b) Bajas y enajenaciones		-2.220,96	-28.558,65
	c) Imputación de subvenciones para el inmovilizado no financiero			
	14. Otras partidas no ordinarias	18	340.779,38	28.237,10
773, 778	a) Ingresos		340.779,38	28.237,10
(678)	b) Gastos			
	II. Resultado de las operaciones no financieras (I +13+14)		-1.218.770,04	-78.983,45


 Gobierno de La Rioja	Administración Pública y Hacienda	Ejercicio: 2015
	SICAP - Sistema de Información Contable	
	CUENTA DE RESULTADOS	

Información a fecha: 31-12-2015

Unidad monetaria: Euros

UNIVERSIDAD DE LA RIOJA

Nº. Cuentas		Notas en memoria	Ejercicio 2015	Ejercicio 2014
	15. Ingresos financieros	18	0,00	27.002,59
	a) De participaciones en instrumentos de patrimonio		0,00	0,00
7630	a.1) En entidades del grupo, multigrupo y asociadas			
760	a.2) En otras entidades			
	b) De valores negociables y de créditos del activo inmovilizado		0,00	27.002,59
7631, 7632	b.1) En entidades del grupo, multigrupo y asociadas			
761, 762, 769, 76454,(66454)	b.2) Otros			27.002,59
	16. Gastos financieros	18	-48.324,22	-62.320,62
(663)	a) Por deudas con entidades del grupo, multigrupo y asociadas			
(660), (661), (6620), (6621), (6628), (669), 76451, (66451)	b) Otros		-48.324,22	-62.320,62
784, 785, 786, 787	17. Gastos financieros imputados al activo			
	18. Variación del valor razonable en activos y pasivos financieros		0,00	0,00
7646, (6646), 76459, (66459)	a) Derivados financieros			
7640, 7642, 76452, 76453, (6640), (6642), (66452), (66453)	b) Otros activos y pasivos a valor razonable con imputación en resultados			
7641, (6641)	c) Imputación al resultado del ejercicio por activos financieros disponibles para la venta			
768, (668)	19. Diferencias de cambio			
	20. Deterioro de valor, bajas y enajenaciones de activos y pasivos financieros	18	-163.742,32	-127.926,87
7960, 7961, 7965, 766, (6960), (6961), (6965), (6660), (6661), (6662), (6663), 7970, (6970), (6670)	a) De entidades del grupo, multigrupo y asociadas			
765, 7966, 7971, (6651), (6655), (6671), (6962), (6966), (6971)	b) Otros		-163.742,32	-127.926,87
	III. Resultado de las operaciones financieras (15+16+17+18+19+20)		-212.066,54	-163.244,90
	IV. Resultado (Ahorro o desahorro) neto del ejercicio (II + III)		-1.430.836,58	-242.228,35


 Gobierno de La Rioja	Administración Pública y Hacienda	Ejercicio: 2015
	SICAP - Sistema de Información Contable	
	CUENTA DE RESULTADOS	

Información a fecha: 31-12-2015

Unidad monetaria: Euros

CONSOLIDACIÓN

Nº. Cuentas		Notas en memoria	Ejercicio 2015	Ejercicio 2014
	1. Ingresos tributarios y cotizaciones sociales		658.407.132,33	629.618.202,92
720, 721, 722, 723, 724, 725, 726, 727, 728, 730, 731, 732, 733, 734, 739	a) Impuestos		652.597.380,47	624.255.259,56
740, 742	b) Tasas		5.809.751,86	5.362.943,36
744	c) Otros ingresos tributarios		0,00	0,00
729	d) Cotizaciones sociales		0,00	0,00
	2. Transferencias y subvenciones recibidas		355.739.009,46	330.824.847,29
	a) Del ejercicio		354.155.125,51	330.010.687,04
7510, 7511	a.1) subvenciones recibidas para financiar gastos del ejercicio		56.628.930,14	65.890.962,53
7500, 7501	a.2) transferencias		297.526.195,37	264.119.724,51
7520, 7521	a.3) subvenciones recibidas para cancelación de pasivos que no supongan financiación específica de un elemento patrimonial		0,00	0,00
75300, 75301	b) Imputación de subvenciones para el inmovilizado no financiero		110.067,61	46.239,45
7540, 7541	c) Imputación de subvenciones para activos corrientes y otras		1.473.816,34	767.920,80
	3. Ventas netas y prestaciones de servicios		19.314.174,14	17.926.247,60
700, 701, 702, 703, 704, (706), (708), (709)	a) Ventas netas		1.349.015,71	0,00
741, 705	b) Prestación de servicios		17.965.158,43	17.926.247,60
71*, 7930, 7937, (6937)	4. Variación de existencias de productos terminados y en curso de fabricación y deterioro de valor		363.051,17	-10.889.662,80
780, 781, 782, 783	5. Trabajos realizados por la entidad para su inmovilizado		0,00	550.180,20
776, 777	6. Otros ingresos de gestión ordinaria		7.715.967,17	8.781.355,65
7952, 7953, 7959	7. Excesos de provisiones		27.887,20	90.234,03
	A) TOTAL INGRESOS DE GESTIÓN ORDINARIA (1+2+3+4+5+6+7)		1.041.567.221,47	976.901.404,89
	8. Gastos de personal		-463.045.841,40	-454.384.689,93
(640), (641)	a) Sueldos, salarios y asimilados		-384.876.018,97	-379.346.492,49
(642), (643), (6490), (6491), (6492), (6499), (645)	b) Cargas sociales		-78.169.822,43	-75.038.197,44
(650), (651)	9. Transferencias y subvenciones concedidas		-383.926.533,59	-352.270.703,18
	10. Aprovisionamientos		0,00	953.453,24
(600), (601), (602), (605), (607), 606, 608, 609, 61* (6931), (6932), (6933), 7931, 7932, 7933, 710, 711, 712, 713, 717, 610, 611, 612	a) Consumo de mercaderías y otros aprovisionamientos		0,00	0,00
	b) Deterioro de valor de mercaderías, materias primas y otros aprovisionamientos		0,00	953.453,24
	11. Otros gastos de gestión ordinaria		-249.844.972,05	-231.007.832,78
(62X)	a) Suministros y servicios exteriores		-248.824.188,00	-229.526.363,56
(631), (634), (639)	b) Tributos		-2.427.293,89	-2.418.832,98
(676)	c) Otros		1.406.509,84	937.363,76
(68X)	12. Amortización del inmovilizado		-2.532.570,52	-2.687.695,98
	B) TOTAL DE GASTOS DE GESTIÓN ORDINARIA (8+9+10+11+12)		-1.099.349.917,56	-1.039.397.468,63
	I. Resultado (Ahorro o desahorro) de la gestión ordinaria (A+B)		-57.782.696,09	-62.496.063,74
	13. Deterioro de valor y resultados por enajenación del inmovilizado no financiero y activos en estado de venta		-2.742.359,30	-634.663,08
(690X), (691X), (692X), (6938), 7903, 7906, 7907, 7909, 791X, 7920, 7921, 799, 7938	a) Deterioro de valor		0,00	0,00
770, 771, 772, 774, (670), (671), (672), (674)	b) Bajas y enajenaciones		-2.742.359,30	-634.663,08
75310, 75311	c) Imputación de subvenciones para el inmovilizado no financiero		0,00	0,00
	14. Otras partidas no ordinarias		1.191.743,36	4.212.403,53
773, 778	a) Ingresos		1.191.743,36	4.255.992,86
(678)	b) Gastos		0,00	-43.589,33
	II. Resultado de las operaciones no financieras (I +13+14)		-59.333.312,03	-58.918.323,29


 Gobierno de La Rioja	Administración Pública y Hacienda	Ejercicio: 2015
	SICAP - Sistema de Información Contable	
	CUENTA DE RESULTADOS	

Información a fecha: 31-12-2015

Unidad monetaria: Euros

CONSOLIDACIÓN

Nº. Cuentas		Notas en memoria	Ejercicio 2015	Ejercicio 2014
	15. Ingresos financieros		1.705.785,06	1.626.199,69
	a) De participaciones en instrumentos de patrimonio		537.032,34	492.204,47
7630	a.1) En entidades del grupo, multigrupo y asociadas		0,00	492.204,47
760	a.2) En otras entidades		537.032,34	0,00
	b) De valores negociables y de créditos del activo inmovilizado		1.168.752,72	1.133.995,22
7631, 7632	b.1) En entidades del grupo, multigrupo y asociadas		0,00	0,00
761, 762, 769, 76454,(66454)	b.2) Otros		1.168.752,72	1.133.995,22
	16. Gastos financieros		-27.006.002,62	-32.718.470,44
(663)	a) Por deudas con entidades del grupo, multigrupo y asociadas		0,00	0,00
(660), (661), (6620), (6621), (6628), (669), 76451, (66451)	b) Otros		-27.006.002,62	-32.718.470,44
784, 785, 786, 787	17. Gastos financieros imputados al activo		0,00	0,00
	18. Variación del valor razonable en activos y pasivos financieros		0,00	0,00
7646, (6646), 76459, (66459)	a) Derivados financieros		0,00	0,00
7640, 7642, 76452, 76453, (6640), (6642), (66452), (66453)	b) Otros activos y pasivos a valor razonable con imputación en resultados		0,00	0,00
7641, (6641)	c) Imputación al resultado del ejercicio por activos financieros disponibles para la venta		0,00	0,00
768, (668)	19. Diferencias de cambio		0,00	0,00
	20. Deterioro de valor, bajas y enajenaciones de activos y pasivos financieros		-798.255,39	-2.809.551,55
7960, 7961, 7965, 766, (6960), (6961), (6965), (6660), (6661), (6662), (6663), 7970, (6970), (6670)	a) De entidades del grupo, multigrupo y asociadas		2.903.514,05	-270.178,77
765, 7966, 7971, (6651), (6655), (6671), (6962), (6966), (6971)	b) Otros		-3.701.769,44	-2.539.372,78
	III. Resultado de las operaciones financieras (15+16+17+18+19+20)		-26.098.472,95	-33.901.822,30
	IV. Resultado (Ahorro o desahorro) neto del ejercicio (II + III)		-85.431.784,98	-92.820.145,59

	Gobierno de La Rioja	Consejería de Administración Pública y Hacienda	Ejercicio 2015
		SICAP - Sistema de Información Contable	

VII CONSOLIDACIÓN Y AGREGACIÓN DE CUENTAS
2 Entes Públicos
C) Estado de cambios en el patrimonio neto




Gobierno de
La Rioja

Consejería de Administración Pública y Hacienda


SICAP - Sistema de Información Contable

Ejercicio 2015

	Gobierno de	Administración Pública y Hacienda	Ejercicio 2015
	La Rioja		
	1. ESTADO TOTAL DE CAMBIOS EN EL PATRIMONIO NETO		


ADMINISTRACIÓN GENERAL

	NOTAS EN MEMORIA	I. Patrimonio aportado	II. Patrimonio generado	III. Ajustes por cambios de valor	IV. Otros incrementos patrimoniales	TOTAL
PATRIMONIO NETO AL FINAL DEL EJERCICIO 2014		323.229.369,90	-82.783.444,89			240.445.925,01
B) AJUSTES POR CAMBIOS DE CRITERIOS CONTABLES Y CORRECCIÓN DE ERRORES						
C) PATRIMONIO NETO INICIAL AJUSTADO DEL EJERCICIO 2015 (A+B)"		323.229.369,90	-82.783.444,89			240.445.925,01
VARIACIONES DEL PATRIMONIO NETO EJERCICIO 2015			-87.294.116,76			-87.294.116,76
1. Ingresos y gastos reconocidos en el ejercicio			-87.294.116,76			-87.294.116,76
2. Operaciones con la entidad o entidades propietarias						
3. Otras variaciones del patrimonio neto						
PATRIMONIO NETO AL FINAL DEL EJERCICIO 2015 (C+D)"		323.229.369,90	-170.077.561,65			153.151.808,25

 Gobierno de La Rioja	Administración Pública y Hacienda				Ejercicio 2015
	1. ESTADO TOTAL DE CAMBIOS EN EL PATRIMONIO NETO				


Universidad de La Rioja

	NOTAS EN MEMORIA	I. Patrimonio aportado	II. Patrimonio generado	III. Ajustes por cambios de valor	IV. Otros incrementos patrimoniales	TOTAL
A) PATRIMONIO NETO AL FINAL DEL EJERCICIO 2014	14	47.465.971,77	-8.690.789,61		1.066.078,29	39.841.260,45
B) AJUSTES POR CAMBIOS DE CRITERIOS CONTABLES Y CORRECCIÓN DE ERRORES	3					
PATRIMONIO NETO INICIAL AJUSTADO DEL EJERCICIO 2015 (A+B)"	18	47.465.971,77	-8.690.789,61		1.066.078,29	39.841.260,45
D) VARIACIONES DEL PATRIMONIO NETO EJERCICIO 2015			-1.430.836,58		2.966.561,11	1.535.724,53
1. Ingresos y gastos reconocidos en el ejercicio			-1.430.836,58		1.492.744,77	61.908,19
2. Operaciones con la entidad o entidades propietarias						
3. Otras variaciones del patrimonio neto					1.473.816,34	1.473.816,34
E) PATRIMONIO NETO AL FINAL DEL EJERCICIO 2015 (C+D)	18	47.465.971,77	-10.121.626,19		4.032.639,40	41.376.984,98

 Gobierno de La Rioja	Administración Pública y Hacienda				Ejercicio 2015
	1. ESTADO TOTAL DE CAMBIOS EN EL PATRIMONIO NETO				


Agencia de Desarrollo Económico de La Rioja

	NOTAS EN MEMORIA	I. Patrimonio aportado	II. Patrimonio generado	III. Ajustes por cambios de valor	IV. Otros incrementos patrimoniales	TOTAL
A) PATRIMONIO NETO AL FINAL DEL EJERCICIO 2014	A		105.293.098,65			105.293.098,65
B) AJUSTES POR CAMBIOS DE CRITERIOS CONTABLES Y CORRECCIÓN DE ERRORES						
C) PATRIMONIO NETO INICIAL AJUSTADO DEL EJERCICIO 2015 (A+B)			105.293.098,65			105.293.098,65
D) VARIACIONES DEL PATRIMONIO NETO EJERCICIO 2015			3.293.168,36			3.293.168,36
1. Ingresos y gastos reconocidos en el ejercicio	B		3.293.168,36			3.293.168,36
2. Operaciones con la entidad o entidades propietarias						
3. Otras variaciones del patrimonio neto	F4					
E) PATRIMONIO NETO AL FINAL DEL EJERCICIO 2015(C+D)"			108.586.267,01			108.586.267,01

 Gobierno de La Rioja	Administración Pública y Hacienda				Ejercicio 2015
	1. ESTADO TOTAL DE CAMBIOS EN EL PATRIMONIO NETO				


CONSOLIDADO

	NOTAS EN MEMORIA	I. Patrimonio aportado	II. Patrimonio generado	III. Ajustes por cambios de valor	IV. Otros incrementos patrimoniales	TOTAL
A) PATRIMONIO NETO AL FINAL DEL EJERCICIO 2014		370.695.341,67	13.818.864,15		1.066.078,29	385.580.284,11
B) AJUSTES POR CAMBIOS DE CRITERIOS CONTABLES Y CORRECCIÓN DE ERRORES						
PATRIMONIO NETO INICIAL AJUSTADO DEL EJERCICIO 2015 (A+B)"		370.695.341,67	13.818.864,15		1.066.078,29	385.580.284,11
D) VARIACIONES DEL PATRIMONIO NETO EJERCICIO 2015			-85.431.784,98		2.966.561,11	-82.465.223,87
1. Ingresos y gastos reconocidos en el ejercicio			-85.431.784,98		1.492.744,77	-83.939.040,21
2. Operaciones con la entidad o entidades propietarias						
3. Otras variaciones del patrimonio neto					1.473.816,34	1.473.816,34
PATRIMONIO NETO AL FINAL DEL EJERCICIO 2015 (C+D)		370.695.341,67	-71.612.920,83		4.032.639,40	303.115.060,24

	Gobierno de	Administración Pública y Hacienda	Ejercicio 2015
	La Rioja		
	2. ESTADO DE INGRESOS Y GASTOS RECONOCIDOS		


ADMINISTRACIÓN GENERAL

Nº CTAS.		NOTAS MEMORIA	EJ.	EJ. -1
129	I. Resultado económico patrimonial		-87.294.116,76	-82.783.444,87
	II. Ingresos y gastos reconocidos directamente en el patrimonio neto:			
	1. Inmovilizado no financiero			
920	1.1. Ingresos			
(820), (821)	1.2. Gastos			
	2. Activos y pasivos financieros			
900, 991	2.1. Ingresos			
(800), (891)	2.2. Gastos			
	3. Coberturas contables			
910	3.1. Ingresos			
(810)	3.2. Gastos			
94	4. Otros incrementos patrimoniales			
	5. Total (1+2+3+4)			
	III. Transferencias a la cuenta del resultado económico patrimonial o al valor inicial de la partida cubierta:			
(823)	1. Inmovilizado no financiero			
(802), 902, 993	2. Activos y pasivos financieros			
	3. Coberturas contables			
(8110), 9110	3.1. Importes transferidos a la cuenta del resultado económico patrimonial			
(8111), 9111	3.2. Importes transferidos al valor inicial de la partida cubierta			
(84)	4. Otros incrementos patrimoniales			
	Total (1+2+3+4)			
	IV. TOTAL ingresos y gastos reconocidos (I+II+III)		-87.294.116,76	-82.783.444,87

	Gobierno de La Rioja	Administración Pública y Hacienda	Ejercicio 2015
		2. ESTADO DE INGRESOS Y GASTOS RECONOCIDOS	


UNIVERSIDAD DE LA RIOJA

Nº CTAS.		NOTAS MEMORIA	Ej. 2015	EJ. -1
129	I. Resultado económico patrimonial		-1.430.836,58	-242.228,35
	II. Ingresos y gastos reconocidos directamente en el patrimonio neto:	14.2		
	1. Inmovilizado no financiero			
920	1.1. Ingresos			
(820), (821)	1.2. Gastos			
	2. Activos y pasivos financieros			
900, 991	2.1. Ingresos			
(800), (891)	2.2. Gastos			
	3. Coberturas contables			
910	3.1. Ingresos			
(810)	3.2. Gastos			
94	4. Otros incrementos patrimoniales		3.076.628,72	779.429,04
	5. Total (1+2+3+4)		3.076.628,72	779.429,04
	III. Transferencias a la cuenta del resultado económico patrimonial o al valor inicial de la partida cubierta:		-1.583.883,95	-814.160,25
(823)	1. Inmovilizado no financiero			
(802), 902, 993	2. Activos y pasivos financieros			
	3. Coberturas contables			
(8110), 9110	3.1. Importes transferidos a la cuenta del resultado económico patrimonial			
(8111), 9111	3.2. Importes transferidos al valor inicial de la partida cubierta			
(84)	4. Otros incrementos patrimoniales		-1.583.883,95	-814.160,25
	Total (1+2+3+4)		-1.583.883,95	-814.160,25
	IV. TOTAL ingresos y gastos reconocidos (I+II+III)		61.908,19	-276.959,56

	Gobierno de	Administración Pública y Hacienda	Ejercicio 2015
	La Rioja		
	2. ESTADO DE INGRESOS Y GASTOS RECONOCIDOS		


Agencia de Desarrollo Económico de La Rioja

Nº CTAS.		NOTAS MEMORIA	EJ.	EJ. -1
129	I. Resultado económico patrimonial	B	3.293.168,36	-9.794.472,37
	II. Ingresos y gastos reconocidos directamente en el patrimonio neto:			
	1. Inmovilizado no financiero			
920	1.1. Ingresos			
(820), (821)	1.2. Gastos			
	2. Activos y pasivos financieros			
900, 991	2.1. Ingresos			
(800), (891)	2.2. Gastos			
	3. Coberturas contables			
910	3.1. Ingresos			
(810)	3.2. Gastos			
94	4. Otros incrementos patrimoniales			
	5. Total (1+2+3+4)			
	III. Transferencias a la cuenta del resultado económico patrimonial o al valor inicial de la partida cubierta:			
(823)	1. Inmovilizado no financiero			
(802), 902, 993	2. Activos y pasivos financieros			
	3. Coberturas contables			
(8110), 9110	3.1. Importes transferidos a la cuenta del resultado económico patrimonial			
(8111), 9111	3.2. Importes transferidos al valor inicial de la partida cubierta			
(84)	4. Otros incrementos patrimoniales			
	Total (1+2+3+4)			
	IV. TOTAL ingresos y gastos reconocidos (I+II+III)		3.293.168,36	-9.794.472,37

	Gobierno de	Administración Pública y Hacienda	Ejercicio 2015
	La Rioja		
	2. ESTADO DE INGRESOS Y GASTOS RECONOCIDOS		

CONSOLIDADO

Nº CTAS.		NOTAS MEMORIA	EJ.	EJ. -1
129	I. Resultado económico patrimonial	B	-85.431.784,98	-92.820.145,59
	II. Ingresos y gastos reconocidos directamente en el patrimonio neto:			
	1. Inmovilizado no financiero			
920	1.1. Ingresos			
(820), (821)	1.2. Gastos			
	2. Activos y pasivos financieros			
900, 991	2.1. Ingresos			
(800), (891)	2.2. Gastos			
	3. Coberturas contables			
910	3.1. Ingresos			
(810)	3.2. Gastos			
94	4. Otros incrementos patrimoniales		3.076.628,72	779.429,04
	5. Total (1+2+3+4)		3.076.628,72	779.429,04
	III. Transferencias a la cuenta del resultado económico patrimonial o al valor inicial de la partida cubierta:			
(823)	1. Inmovilizado no financiero			
(802), 902, 993	2. Activos y pasivos financieros			
	3. Coberturas contables			
(8110), 9110	3.1. Importes transferidos a la cuenta del resultado económico patrimonial			
(8111), 9111	3.2. Importes transferidos al valor inicial de la partida cubierta			
(84)	4. Otros incrementos patrimoniales		-1.583.883,95	-814.160,25
	Total (1+2+3+4)		-1.583.883,95	-814.160,25
	IV. TOTAL ingresos y gastos reconocidos (I+II+III)		-83.939.040,21	-92.854.876,80

	Gobierno de La Rioja	Consejería de Administración Pública y Hacienda	Ejercicio 2015
		SICAP - Sistema de Información Contable	

VII CONSOLIDACIÓN Y AGREGACIÓN DE CUENTAS
2 Entes Públicos
D) Estado de flujos de efectivo




Gobierno de
La Rioja

Consejería de Administración Pública y Hacienda

SICAP - Sistema de Información Contable


Ejercicio 2015

 Gobierno de La Rioja	Administración Pública y Hacienda	Ejercicio: 2015
	SICAP - Sistema de Información Contable	
	Estado de flujos de efectivo al 31/12/2015	

ADMINISTRACIÓN GENERAL

Euros


	NOTAS EN MEMORIA	EJ. 2015	EJ. 2014
I. FLUJOS DE EFECTIVO DE LAS ACTIVIDADES DE GESTIÓN			
A) Cobros:		3.535.489.668,42	3.236.846.898,83
1. Ingresos tributarios y cotizaciones sociales		664.609.417,84	630.096.009,66
2. Transferencias y subvenciones recibidas		343.602.147,55	326.863.765,35
3. Ventas netas y prestaciones de servicios		23.975.568,04	25.040.159,35
4. Gestión de recursos recaudados por cuenta de otros entes		121.099.796,03	116.007.516,72
5. Intereses y dividendos cobrados		1.071.320,15	895.363,67
6. Otros Cobros		2.381.131.418,81	2.137.944.084,08
B) Pagos:		3.575.625.768,62	3.327.980.609,94
7. Gastos de personal		430.076.028,85	422.827.265,20
8. Transferencias y subvenciones concedidas		339.172.489,30	323.122.340,32
9. Aprovisionamientos			
10. Otros gastos de gestión		314.548.346,15	296.393.996,75
11. Gestión de recursos recaudados por cuenta de otros entes		120.953.260,15	115.001.034,36
12. Intereses pagados		26.528.586,62	31.581.525,95
13. Otros pagos		2.344.347.057,55	2.139.054.447,36
Flujos netos de efectivo por actividades de gestión (+A-B)		-40.136.100,20	-91.133.711,11
II. FLUJOS DE EFECTIVO DE LAS ACTIVIDADES DE INVERSIÓN			
C) Cobros:		460.415,26	524.005,10
1. Venta de inversiones reales		11.956,50	78.363,16
2. Venta de activos financieros		418.239,85	388.799,34
3. Otros cobros de las actividades de inversión		30.218,91	56.842,60
D) Pagos:		65.263.662,18	58.045.207,08
4. Compra de inversiones reales		52.156.212,32	41.859.034,48
5. Compra de activos financieros		13.107.449,86	16.186.172,60
6. Otros pagos de las actividades de inversión			
Flujos netos de efectivo por actividades de inversión (+C-D)		-64.803.246,92	-57.521.201,98
III. FLUJOS DE EFECTIVO DE LAS ACTIVIDADES DE FINANCIACIÓN			
E) Aumentos en el patrimonio:			
1. Aportaciones de la entidad o entidades propietarias.			
F) Pagos a la entidad o entidades propietarias.			
2. Devolución de aportaciones y reparto de resultados a la entidad o entidades propietarias.			
G) Cobros por emisión de pasivos financieros:		550.314.447,79	446.809.661,14
3. Obligaciones y otros valores negociables			85.075.633,05
4. Préstamos recibidos		550.314.447,79	361.734.028,09
5. Otras deudas.			
H) Pagos por reembolso de pasivos financieros:		437.599.539,50	291.611.139,14
6. Obligaciones y otros valores negociables		20.957.021,47	957.021,47
7. Préstamos recibidos		416.642.518,03	290.654.117,67
8. Otras deudas.			
Flujos netos de efectivo por actividades de financiación (+E-F+G-H)		112.714.908,29	155.198.522,00
IV. FLUJOS DE EFECTIVO PENDIENTES DE CLASIFICACIÓN			
I) Cobros pendientes de aplicación			
J) Pagos pendientes de aplicación			
Flujos netos de efectivo pendientes de clasificación (+I-J)			
V. EFECTO DE LAS VARIACIONES DE LOS TIPOS DE CAMBIO			
VI. INCREMENTO/DISMINUCIÓN NETA DEL EFECTIVO Y ACTIVOS LÍQUIDOS EQUIVALENTES AL EFECTIVO (I+II+III+IV+V)			
		7.775.561,17	6.543.608,91
Efectivo y activos líquidos equivalentes al efectivo al inicio del ejercicio		17.414.764,48	10.871.155,57
Efectivo y activos líquidos equivalentes al efectivo al final del ejercicio		25.190.325,65	17.414.764,48

 Gobierno de La Rioja	Administración Pública y Hacienda	Ejercicio: 2015
	SICAP - Sistema de Información Contable	
	Estado de flujos de efectivo al 31/12/2015	

UNIVERSIDAD DE LA RIOJA

Euros


	NOTAS EN MEMORIA	EJ. 2015	EJ. 2014
I. FLUJOS DE EFECTIVO DE LAS ACTIVIDADES DE GESTIÓN			
A) Cobros:		44.153.640,74	39.044.386,52
1. Ingresos tributarios y cotizaciones sociales		688.026,56	716.009,60
2. Transferencias y subvenciones recibidas		38.247.052,65	32.884.949,35
3. Ventas netas y prestaciones de servicios		4.857.336,84	4.683.078,94
4. Gestión de recursos recaudados por cuenta de otros entes			
5. Intereses y dividendos cobrados			27.002,59
6. Otros Cobros		361.224,69	733.346,04
B) Pagos:		37.354.381,93	36.378.969,46
7. Gastos de personal		29.628.825,30	28.783.576,75
8. Transferencias y subvenciones concedidas		1.217.531,57	1.194.088,17
9. Aprovisionamientos			
10. Otros gastos de gestión		5.573.879,14	6.144.859,45
11. Gestión de recursos recaudados por cuenta de otros entes			
12. Intereses pagados		48.245,12	61.365,50
13. Otros pagos		885.900,80	195.079,59
Flujos netos de efectivo por actividades de gestión (+A-B)		6.799.258,81	2.665.417,06
II. FLUJOS DE EFECTIVO DE LAS ACTIVIDADES DE INVERSIÓN		-9.675.510,35	-2.921.980,24
C) Cobros:		0,00	0,00
1. Venta de inversiones reales			
2. Venta de activos financieros			
3. Otros cobros de las actividades de inversión			
D) Pagos:		9.675.510,35	2.921.980,24
4. Compra de inversiones reales		9.675.510,35	2.921.980,24
5. Compra de activos financieros			
6. Otros pagos de las actividades de inversión			
Flujos netos de efectivo por actividades de inversión (+C-D)		-9.675.510,35	-2.921.980,24
III. FLUJOS DE EFECTIVO DE LAS ACTIVIDADES DE FINANCIACIÓN		1.370.588,43	-629.589,48
E) Aumentos en el patrimonio:			
1. Aportaciones de la entidad o entidades propietarias.			
F) Pagos a la entidad o entidades propietarias.			
2. Devolución de aportaciones y reparto de resultados a la entidad o entidades propietarias.			
G) Cobros por emisión de pasivos financieros:		2.000.203,46	
3. Obligaciones y otros valores negociables			
4. Préstamos recibidos		2.000.203,46	
5. Otras deudas.			
H) Pagos por reembolso de pasivos financieros:		629.615,03	629.589,48
6. Obligaciones y otros valores negociables			
7. Préstamos recibidos		629.615,03	629.589,48
8. Otras deudas.			
Flujos netos de efectivo por actividades de financiación (+E-F+G-H)		1.370.588,43	-629.589,48
IV. FLUJOS DE EFECTIVO PENDIENTES DE CLASIFICACIÓN		-59.677,17	144.524,16
I) Cobros pendientes de aplicación		0,46	-933,00
J) Pagos pendientes de aplicación		59.677,63	-145.457,16
Flujos netos de efectivo pendientes de clasificación (+I-J)		-59.677,17	144.524,16
V. EFECTO DE LAS VARIACIONES DE LOS TIPOS DE CAMBIO		0,00	0,00
VI. INCREMENTO/DISMINUCIÓN NETA DEL EFECTIVO Y ACTIVOS LÍQUIDOS EQUIVALENTES AL EFECTIVO (I+II+III+IV+V)		-1.565.340,28	-741.628,50
Efectivo y activos líquidos equivalentes al efectivo al inicio del ejercicio		2.399.671,47	3.141.299,97
Efectivo y activos líquidos equivalentes al efectivo al final del ejercicio		834.331,19	2.399.671,47

 Gobierno de La Rioja	Administración Pública y Hacienda	Ejercicio: 2015
	SICAP - Sistema de Información Contable	
	Estado de flujos de efectivo al 31/12/2015	

AGENCIA DE DESARROLLO ECONÓMICO DE LA RIOJA

Euros


	NOTAS EN MEMORIA	EJ. 2015	EJ. 2014
I. FLUJOS DE EFECTIVO DE LAS ACTIVIDADES DE GESTIÓN			
A) Cobros:		27.081.619,59	29.805.097,72
1. Ingresos tributarios y cotizaciones sociales		0,00	0,00
2. Transferencias y subvenciones recibidas	F13	21.687.117,62	23.956.103,90
3. Ventas netas y prestaciones de servicios	F22	1.568.553,85	6.292,54
4. Gestión de recursos recaudados por cuenta de otros entes			
5. Intereses y dividendos cobrados	F22	724.277,32	525.486,84
6. Otros Cobros	F22	3.101.670,80	5.317.214,44
B) Pagos:		24.479.233,39	39.353.595,35
7. Gastos de personal	F22	2.313.509,58	2.296.936,88
8. Transferencias y subvenciones concedidas	F13,F22	18.868.554,53	18.586.578,58
9. Aprovisionamientos			
10. Otros gastos de gestión	F22	508.026,93	16.178.370,62
11. Gestión de recursos recaudados por cuenta de otros entes			
12. Intereses pagados	F22	258.858,34	288.245,00
13. Otros pagos	F22	2.530.284,01	2.003.464,27
Flujos netos de efectivo por actividades de gestión (+A-B)		2.602.386,20	-9.548.497,63
II. FLUJOS DE EFECTIVO DE LAS ACTIVIDADES DE INVERSIÓN		-440.924,22	-773.486,21
C) Cobros:		0,00	0,00
1. Venta de inversiones reales			
2. Venta de activos financieros			
3. Otros cobros de las actividades de inversión			
D) Pagos:		440.924,22	773.486,21
4. Compra de inversiones reales	F4, F6, F22	440.924,22	773.486,21
5. Compra de activos financieros			
6. Otros pagos de las actividades de inversión			
Flujos netos de efectivo por actividades de inversión (+C-D)		-440.924,22	-773.486,21
III. FLUJOS DE EFECTIVO DE LAS ACTIVIDADES DE FINANCIACIÓN		206.170,36	9.719.036,68
E) Aumentos en el patrimonio:			
1. Aportaciones de la entidad o entidades propietarias.			
F) Pagos a la entidad o entidades propietarias.			
2. Devolución de aportaciones y reparto de resultados a la entidad o entidades propietarias.			
G) Cobros por emisión de pasivos financieros:		13.007.240,35	13.154.010,34
3. Obligaciones y otros valores negociables			
4. Préstamos recibidos	F9	9.305.733,08	13.154.010,34
5. Otras deudas.		3.701.507,27	
H) Pagos por reembolso de pasivos financieros:		12.801.069,99	3.434.973,66
6. Obligaciones y otros valores negociables		7.080.574,00	
7. Préstamos recibidos	F9,F22	5.720.495,99	3.434.973,66
8. Otras deudas.			
Flujos netos de efectivo por actividades de financiación (+E-F+G-H)		206.170,36	9.719.036,68
IV. FLUJOS DE EFECTIVO PENDIENTES DE CLASIFICACIÓN		-9.309,88	-4.893,20
I) Cobros pendientes de aplicación		8.853,43	
J) Pagos pendientes de aplicación	F19	18.163,31	4.893,20
Flujos netos de efectivo pendientes de clasificación (+I-J)		-9.309,88	-4.893,20
V. EFECTO DE LAS VARIACIONES DE LOS TIPOS DE CAMBIO		0,00	0,00
VI. INCREMENTO/DISMINUCIÓN NETA DEL EFECTIVO Y ACTIVOS LÍQUIDOS EQUIVALENTES AL EFECTIVO (I+II+III+IV+V)		2.358.322,46	-607.840,36
Efectivo y activos líquidos equivalentes al efectivo al inicio del ejercicio		381.064,94	988.905,30
Efectivo y activos líquidos equivalentes al efectivo al final del ejercicio		2.739.387,40	381.064,94

 Gobierno de La Rioja	Administración Pública y Hacienda	Ejercicio: 2014
	SICAP - Sistema de Información Contable	
	Estado de flujos de efectivo al 31/12/2015	

CONSOLIDADO

Euros

	NOTAS EN MEMORIA	EJ. 2015	EJ. 2014
I. FLUJOS DE EFECTIVO DE LAS ACTIVIDADES DE GESTIÓN			
A) Cobros:		3.606.724.928,75	3.305.696.383,07
1. Ingresos tributarios y cotizaciones sociales		665.297.444,40	630.812.019,26
2. Transferencias y subvenciones recibidas		403.536.317,82	383.704.818,60
3. Ventas netas y prestaciones de servicios		30.401.458,73	29.729.530,83
4. Gestión de recursos recaudados por cuenta de otros entes		121.099.796,03	116.007.516,72
5. Intereses y dividendos cobrados		1.795.597,47	1.447.853,10
6. Otros Cobros		2.384.594.314,30	2.143.994.644,56
B) Pagos:		3.637.459.383,94	3.403.713.174,75
7. Gastos de personal		462.018.363,73	453.907.778,83
8. Transferencias y subvenciones concedidas		359.258.575,40	342.903.007,07
9. Aprovisionamientos		0,00	0,00
10. Otros gastos de gestión		320.630.252,22	318.717.226,82
11. Gestión de recursos recaudados por cuenta de otros entes		120.953.260,15	115.001.034,36
12. Intereses pagados		26.835.690,08	31.931.136,45
13. Otros pagos		2.347.763.242,36	2.141.252.991,22
Flujos netos de efectivo por actividades de gestión (+A-B)		-30.734.455,19	-98.016.791,68
II. FLUJOS DE EFECTIVO DE LAS ACTIVIDADES DE INVERSIÓN			
C) Cobros:		460.415,26	524.005,10
1. Venta de inversiones reales		11.956,50	78.363,16
2. Venta de activos financieros		418.239,85	388.799,34
3. Otros cobros de las actividades de inversión		30.218,91	56.842,60
D) Pagos:		75.380.096,75	61.740.673,53
4. Compra de inversiones reales		62.272.646,89	45.554.500,93
5. Compra de activos financieros		13.107.449,86	16.186.172,60
6. Otros pagos de las actividades de inversión		0,00	0,00
Flujos netos de efectivo por actividades de inversión (+C-D)		-74.919.681,49	-61.216.668,43
III. FLUJOS DE EFECTIVO DE LAS ACTIVIDADES DE FINANCIACIÓN			
E) Aumentos en el patrimonio:		0,00	0,00
1. Aportaciones de la entidad o entidades propietarias.		0,00	0,00
F) Pagos a la entidad o entidades propietarias.		0,00	0,00
2. Devolución de aportaciones y reparto de resultados a la entidad o entidades propietarias.		0,00	0,00
G) Cobros por emisión de pasivos financieros:		565.321.891,60	459.963.671,48
3. Obligaciones y otros valores negociables		0,00	85.075.633,05
4. Préstamos recibidos		561.620.384,33	374.888.038,43
5. Otras deudas.		3.701.507,27	0,00
H) Pagos por reembolso de pasivos financieros:		451.030.224,52	295.675.702,28
6. Obligaciones y otros valores negociables		28.037.595,47	957.021,47
7. Préstamos recibidos		422.992.629,05	294.718.680,81
8. Otras deudas.		0,00	0,00
Flujos netos de efectivo por actividades de financiación (+E-F+G-H)		114.291.667,08	164.287.969,20
IV. FLUJOS DE EFECTIVO PENDIENTES DE CLASIFICACIÓN			
I) Cobros pendientes de aplicación		8.853,89	-933,00
J) Pagos pendientes de aplicación		77.840,94	-140.563,96
Flujos netos de efectivo pendientes de clasificación (+I-J)		-68.987,05	139.630,96
V. EFECTO DE LAS VARIACIONES DE LOS TIPOS DE CAMBIO		0,00	0,00
VI. INCREMENTO/DISMINUCIÓN NETA DEL EFECTIVO Y ACTIVOS LÍQUIDOS EQUIVALENTES AL EFECTIVO (I+II+III+IV+V)		8.568.543,35	5.194.140,05
Efectivo y activos líquidos equivalentes al efectivo al inicio del ejercicio		20.195.500,89	15.001.360,84
Efectivo y activos líquidos equivalentes al efectivo al final del ejercicio		28.764.044,24	20.195.500,89

	Gobierno de La Rioja	Consejería de Administración Pública y Hacienda	Ejercicio 2015
		SICAP - Sistema de Información Contable	

VII CONSOLIDACIÓN Y AGREGACIÓN DE CUENTAS
2 Entes Públicos
E) Resultado presupuestario




Gobierno de
La Rioja

Consejería de Administración Pública y Hacienda

SICAP - Sistema de Información Contable


Ejercicio 2015

	Gobierno de La Rioja	Administración Pública y Hacienda	Ejercicio 2015
		SICAP - Sistema de Información Contable	
		II.- RESULTADO PRESUPUESTARIO	

ADMINISTRACIÓN GENERAL DE LA COMUNIDAD AUTÓNOMA

Unidad monetaria: Euros
Información a fecha 31/12/15

CONCEPTOS	DERECHOS RECONOCIDOS NETOS	CONCEPTOS	OBLIGACIONES RECONOCIDAS NETAS	SALDO
1. IMPUESTOS DIRECTOS	268.895.592,07	1. GASTOS DE PERSONAL	430.155.495,86	
2. IMPUESTOS INDIRECTOS	387.193.507,73	2. GASTOS CORRIENTES EN BIENES Y SERVICIOS	237.363.294,64	
3. TASAS Y OTROS INGRESOS	27.453.623,43	3. GASTOS FINANCIEROS	26.638.994,57	
4. TRANSFERENCIAS CORRIENTES	307.854.957,73	4. TRANSFERENCIAS CORRIENTES	314.957.302,48	
5. INGRESOS PATRIMONIALES	1.357.247,24	6. INVERSIONES REALES	45.392.860,48	
6. ENAJENACIÓN DE INVERSIONES REALES	12.245,30	7. TRANSFERENCIAS DE CAPITAL	94.837.755,52	
7. TRANSFERENCIAS DE CAPITAL	48.370.767,96			
I. (+) OPERACIONES NO FINANCIERAS	1.041.137.941,46		1.149.345.703,55	-108.207.762,09
II. (+) OPERACIONES CON ACTIVOS FINANCIEROS	498.533,38		6.536.009,86	-6.037.476,48
III. (+) OPERACIONES COMERCIALES				
A. RESULTADO PRESUPUESTARIO DEL EJERCICIO (I+II+III)	1.041.636.474,84		1.155.881.713,41	-114.245.238,57
B. VARIACIÓN NETA DE PASIVOS FINANCIEROS	550.626.356,22		438.178.364,51	112.447.991,71
C. SALDO PRESUPUESTARIO DEL EJERCICIO (A+B)				-1.797.246,86

	Gobierno de La Rioja	Administración Pública y Hacienda	Ejercicio 2015
		SICAP - Sistema de Información Contable	
		II.- RESULTADO PRESUPUESTARIO	


Página 1

Unidad monetaria: Euros

UNIVERSIDAD DE LA RIOJA

Información a fecha: 31/12/15


CONCEPTOS	DERECHOS RECONOCIDOS NETOS	CONCEPTOS	OBLIGACIONES RECONOCIDAS NETAS	SALDO
1. IMPUESTOS DIRECTOS		1. GASTOS DE PERSONAL	29.667.940,33	
2. IMPUESTOS INDIRECTOS		2. GASTOS CORRIENTES EN BIENES Y SERVICIOS	6.375.929,62	
3. TASAS Y OTROS INGRESOS	5.698.893,32	3. GASTOS FINANCIEROS	48.240,56	
4. TRANSFERENCIAS CORRIENTES	32.712.934,81	4. TRANSFERENCIAS CORRIENTES	1.305.233,33	
5. INGRESOS PATRIMONIALES	88.246,34	6. INVERSIONES REALES	10.211.306,43	
6. ENAJENACIÓN DE INVERSIONES REALES		7. TRANSFERENCIAS DE CAPITAL		
7. TRANSFERENCIAS DE CAPITAL	3.347.960,20			
I. (+) OPERACIONES NO FINANCIERAS	41.848.034,67		47.608.650,27	-5.760.615,60
II. (+) OPERACIONES CON ACTIVOS FINANCIEROS	2.000.203,46		629.615,03	1.370.588,43
III. (+) OPERACIONES COMERCIALES				
A. RESULTADO PRESUPUESTARIO DEL EJERCICIO (I+II+III)	43.848.238,13		48.238.265,30	-4.390.027,17
B. VARIACIÓN NETA DE PASIVOS FINANCIEROS				
C. SALDO PRESUPUESTARIO DEL EJERCICIO (A+B)				-4.390.027,17

	Gobierno de La Rioja	Administración Pública y Hacienda	Ejercicio 2015
		SICAP - Sistema de Información Contable	
		II.- RESULTADO PRESUPUESTARIO	
			Página 1

AGENCIA DE DESARROLLO ECONÓMICO DE LA RIOJA

Unidad monetaria: Euros
Información a fecha: 31/12/15

CONCEPTOS	DERECHOS RECONOCIDOS NETOS	CONCEPTOS	OBLIGACIONES RECONOCIDAS NETAS	SALDO
1. IMPUESTOS DIRECTOS		1. GASTOS DE PERSONAL	2.315.007,11	
2. IMPUESTOS INDIRECTOS		2. GASTOS CORRIENTES EN BIENES Y SERVICIOS	1.628.412,00	
3. TASAS Y OTROS INGRESOS	82.510,72	3. GASTOS FINANCIEROS	407.818,07	
4. TRANSFERENCIAS CORRIENTES	4.899.463,82	4. TRANSFERENCIAS CORRIENTES	1.943.514,69	
5. INGRESOS PATRIMONIALES	1.081.758,25	6. INVERSIONES REALES	440.924,22	
6. ENAJENACIÓN DE INVERSIONES REALES	1.833.991,25	7. TRANSFERENCIAS DE CAPITAL	16.015.504,84	
7. TRANSFERENCIAS DE CAPITAL	20.439.805,95			
I. (+) OPERACIONES NO FINANCIERAS	28.337.529,99		22.751.180,93	5.586.349,06
II. (+) OPERACIONES CON ACTIVOS FINANCIEROS	3.775.475,68		6.561.440,00	-2.785.964,32
III. (+) OPERACIONES COMERCIALES				
A. RESULTADO PRESUPUESTARIO DEL EJERCICIO (I+II+III)	32.113.005,67		29.312.620,93	2.800.384,74
B. VARIACIÓN NETA DE PASIVOS FINANCIEROS	2.744.293,08		5.720.495,99	-2.976.202,91
C. SALDO PRESUPUESTARIO DEL EJERCICIO (A+B)				-175.818,17


	Gobierno de La Rioja	Administración Pública y Hacienda	Ejercicio 2015
		SICAP - Sistema de Información Contable	
		II.- RESULTADO PRESUPUESTARIO	

Unidad monetaria: Euros

RESULTADO PRESUPUESTARIO CONSOLIDADO

Información a fecha: 31/12/15

CONCEPTOS	DERECHOS RECONOCIDOS NETOS	CONCEPTOS	OBLIGACIONES RECONOCIDAS NETAS	SALDO
1. IMPUESTOS DIRECTOS	268.895.592,07	1. GASTOS DE PERSONAL	462.138.443,30	
2. IMPUESTOS INDIRECTOS	387.193.507,73	2. GASTOS CORRIENTES EN BIENES Y SERVICIOS	245.367.636,26	
3. TASAS Y OTROS INGRESOS	33.235.027,47	3. GASTOS FINANCIEROS	27.095.053,20	
4. TRANSFERENCIAS CORRIENTES	321.172.829,21	4. TRANSFERENCIAS CORRIENTES	293.911.523,35	
5. INGRESOS PATRIMONIALES	2.527.251,83	6. INVERSIONES REALES	56.045.091,13	
6. ENAJENACIÓN DE INVERSIONES REALES	1.846.236,55	7. TRANSFERENCIAS DE CAPITAL	76.737.450,05	
7. TRANSFERENCIAS DE CAPITAL	38.042.723,80			
I. (+) OPERACIONES NO FINANCIERAS	1.052.913.168,66		1.161.295.197,29	-108.382.028,63
II. (+) OPERACIONES CON ACTIVOS FINANCIEROS	6.274.212,52		13.727.064,89	-7.452.852,37
III. (+) OPERACIONES COMERCIALES				
A. RESULTADO PRESUPUESTARIO DEL EJERCICIO (I+II+III)	1.059.187.381,18		1.175.022.262,18	-115.834.881,00
B. VARIACIÓN NETA DE PASIVOS FINANCIEROS	553.370.649,30		443.898.860,50	109.471.788,80
C. SALDO PRESUPUESTARIO DEL EJERCICIO (A+B)				-6.363.092,20

	Gobierno de La Rioja	Consejería de Administración Pública y Hacienda	Ejercicio 2015
		SICAP - Sistema de Información Contable	

VII CONSOLIDACIÓN Y AGREGACIÓN DE CUENTAS
2 Entes Públicos
F) Clasificación funcional



Gobierno de
La Rioja

Consejería de Administración Pública y Hacienda

SICAP - Sistema de Información Contable


Ejercicio 2015

Unidad monetaria: Euros

Información a fecha: 31/12/15

ADMINISTRACIÓN GENERAL DE LA COMUNIDAD AUTÓNOMA

GASTOS PRESUPUESTARIOS (nivel función)	Obligaciones Reconocidas Netas
01 DEUDA PUBLICA	468.062.532,84
11 ALTA DIRECCION DE LA COMUNIDAD Y DEL GOBIERNO	6.085.682,88
12 ADMINISTRACION GENERAL	9.743.260,90
13 RELACIONES EXTERIORES.	5.924.143,07
14 JUSTICIA	23.451.053,54
21 SEGURIDAD Y PROTECCION CIVIL	5.004.084,28
31 PROTECCION SOCIAL	91.809.858,15
32 PROMOCION SOCIAL	23.898.921,12
41 SALUD	427.969.266,95
42 EDUCACION	244.852.990,59
43 VIVIENDA Y URBANISMO	5.621.636,90
44 MEDIO AMBIENTE Y BIENESTAR COMUNITARIO.	37.130.295,32
45 CULTURA, JUVENTUD Y DEPORTES	18.631.351,24
51 INFRAESTRUCTURAS BASICAS Y TRANSPORTES	33.112.558,84
53 INFRAESTRUCTURAS AGRARIAS	50.254.789,36
54 INVESTIGACION CIENTIFICA, TECNICA Y APLICADA	67.141.382,38
61 REGULACION ECONOMICA	20.079.148,55
71 AGRICULTURA Y GANADERIA	45.544.980,01
72 INDUSTRIA	1.340.731,71
73 ENERGIA	47.484,34
75 TURISMO	7.984.130,39
76 COMERCIO, CONSUMO Y ARTESANIA	369.794,56
TOTAL GENERAL	1.594.060.077,92

	Gobierno de La Rioja	Administración Pública y Hacienda	Ejercicio 2015
		SICAP - Sistema de Información Contable	
		I.- LIQUIDACIÓN DEL PRESUPUESTO DE GASTOS. CLASIFICACIÓN FUNCIONAL	Página 1

Unidad monetaria: Euros

Información a fecha: 31/12/15

UNIVERSIDAD DE LA RIOJA

GASTOS PRESUPUESTARIOS (nivel función)	Obligaciones Reconocidas Netas
01 DEUDA PUBLICA	
11 ALTA DIRECCION DE LA COMUNIDAD Y DEL GOBIERNO	
12 ADMINISTRACION GENERAL	
13 RELACIONES EXTERIORES.	
14 JUSTICIA	
21 SEGURIDAD Y PROTECCION CIVIL	
31 PROTECCION SOCIAL	
32 PROMOCION SOCIAL	
41 SALUD	
42 EDUCACION	39.586.280,71
43 VIVIENDA Y URBANISMO	
44 MEDIO AMBIENTE Y BIENESTAR COMUNITARIO.	
45 CULTURA, JUVENTUD Y DEPORTES	
51 INFRAESTRUCTURAS BASICAS Y TRANSPORTES	
53 INFRAESTRUCTURAS AGRARIAS	
54 INVESTIGACION CIENTIFICA, TECNICA Y APLICADA	8.651.984,59
61 REGULACION ECONOMICA	
71 AGRICULTURA Y GANADERIA	
72 INDUSTRIA	
75 TURISMO	
76 COMERCIO, CONSUMO Y ARTESANIA	
TOTAL GENERAL	48.238.265,30

Unidad monetaria: Euros


AGENCIA DE DESARROLLO ECONÓMICO DE LA RIOJA

Información a fecha: 31/12/15

GASTOS PRESUPUESTARIOS (nivel función)	Obligaciones Reconocidas Netas
01 DEUDA PUBLICA	
11 ALTA DIRECCION DE LA COMUNIDAD Y DEL GOBIERNO	
12 ADMINISTRACION GENERAL	
13 RELACIONES EXTERIORES.	
14 JUSTICIA	
21 SEGURIDAD Y PROTECCION CIVIL	
31 PROTECCION SOCIAL	
32 PROMOCION SOCIAL	29.899.546,87
41 SALUD	
42 EDUCACION	
43 VIVIENDA Y URBANISMO	
44 MEDIO AMBIENTE Y BIENESTAR COMUNITARIO.	
45 CULTURA, JUVENTUD Y DEPORTES	
51 INFRAESTRUCTURAS BASICAS Y TRANSPORTES	
53 INFRAESTRUCTURAS AGRARIAS	
54 INVESTIGACION CIENTIFICA, TECNICA Y APLICADA	5.133.570,05
61 REGULACION ECONOMICA	
71 AGRICULTURA Y GANADERIA	
72 INDUSTRIA	
75 TURISMO	
76 COMERCIO, CONSUMO Y ARTESANIA	
TOTAL GENERAL	35.033.116,92

SECTOR PÚBLICO AUTÓNOMICO ADMINISTRATIVO

GASTOS PRESUPUESTARIOS (nivel función)	Obligaciones Reconocidas Netas
01 DEUDA PUBLICA	468.062.532,84
11 ALTA DIRECCION DE LA COMUNIDAD Y DEL GOBIERNO	6.085.682,88
12 ADMINISTRACION GENERAL	9.743.260,90
13 RELACIONES EXTERIORES.	5.924.143,07
14 JUSTICIA	23.451.053,54
21 SEGURIDAD Y PROTECCION CIVIL	5.004.084,28
31 PROTECCION SOCIAL	91.809.858,15
32 PROMOCION SOCIAL	53.798.467,99
41 SALUD	427.969.266,95
42 EDUCACION	284.439.271,30
43 VIVIENDA Y URBANISMO	5.621.636,90
44 MEDIO AMBIENTE Y BIENESTAR COMUNITARIO.	37.130.295,32
45 CULTURA, JUVENTUD Y DEPORTES	18.631.351,24
51 INFRAESTRUCTURAS BASICAS Y TRANSPORTES	33.112.558,84
53 INFRAESTRUCTURAS AGRARIAS	50.254.789,36
54 INVESTIGACION CIENTIFICA, TECNICA Y APLICADA	80.926.937,02
61 REGULACION ECONOMICA	20.079.148,55
71 AGRICULTURA Y GANADERIA	45.544.980,01
72 INDUSTRIA	47.484,34
75 TURISMO	7.984.130,39
76 COMERCIO, CONSUMO Y ARTESANIA	369.794,56
TOTAL GENERAL	1.675.990.728,43

	Gobierno de La Rioja	Consejería de Administración Pública y Hacienda	Ejercicio 2015
		SICAP - Sistema de Información Contable	

VII CONSOLIDACIÓN Y AGREGACIÓN DE CUENTAS
3 Empresas
A) Balance



Gobierno de
La Rioja

Consejería de Administración Pública y Hacienda

SICAP - Sistema de Información Contable

Ejercicio 2015

VALDEZCARAY S.A.

Unidad monetaria Euro
Información a fecha 31/12/2015


Activo	2015	2014	Patrimonio Neto y Pasivo	2015	2014
A) ACTIVO NO CORRIENTE	20.021.608,42	20.621.570,09	A) PATRIMONIO NETO	19.952.829,42	19.931.070,23
I. Inmovilizado intangible	2.097,16	2.715,03	A-1. Fondos Propios	19.952.829,42	19.931.070,23
II. Inmovilizado material	20.019.511,26	20.618.855,06	I. Capital	31.315.991,90	30.815.996,50
III. Inversiones inmobiliarias			1. Capital escriturado	31.315.991,90	30.815.996,50
IV. Inversiones en empresas grupo y asociadas a largo plazo			2. (Capital no exigido)		
V. Inversiones financieras a largo plazo			II Prima de emisión		
VI. Activos por impuesto diferido			III. Reservas	164.978,31	164.978,31
VII Deudores comerciales no corrientes			IV. (Acciones y participaciones en patrimonio propias)		
Gastos a distribuir en varios ejercicios 2007			V. Resultado de ejercicios anteriores.	-11.049.904,58	-10.200.302,34
B) ACTIVO CORRIENTE	168.732,01	203.768,12	VI. Otras aportaciones de socios		
I. Existencias	76.997,25	78.595,41	VII. Resultado del ejercicio	-478.236,21	-849.602,24
II. Deudores comerciales y otras cuentas a cobrar	59.330,09	31.973,95	VIII. (Dividendo a cuenta)		
1. Clientes por ventas y prestaciones de servicios	799,40	2.118,91	A-2. Ajustes en Patrimonio Neto		
a) Clientes por ventas y prestaciones de servicios a largo plazo			A-3. Subvenciones, Donaciones y Legados recibidos		
b) Clientes por ventas y prestaciones de servicios a corto plazo	799,40	2.118,91			
2. Accionistas (socios) por desembolsos exigidos			B) PASIVO NO CORRIENTE	600,00	8.466,72
3. Otros deudores	58.530,69	29.855,04	I. Provisiones a largo plazo		
III. Inversiones en empresas del grupo y asociadas a corto plazo			II. Deudas a largo plazo	600,00	8.466,72
IV. Inversiones financieras a corto plazo	300,00	300,00	1. Deudas con entidades de crédito		
V. Periodificaciones a corto plazo	2.255,29	16.867,26	2. Acreedores por arrendamiento financiero		7.866,72
VI. Efectivo y otros activos líquidos equivalentes	29.849,38	76.031,50	3. Otras deudas a largo plazo	600,00	600,00
			III. Deudas con empresas del grupo y asociadas a largo plazo		
			IV. Pasivos por impuesto diferido		
			V. Periodificaciones a largo plazo		
			VI. Acreedores comerciales no corrientes		
			VII. Deuda con características especiales a largo plazo		
			C) PASIVO CORRIENTE	236.911,01	885.801,26
			I. Provisiones a corto plazo		
			II. Deudas a corto plazo	19.866,74	597.968,28
			1. Deudas con entidades de crédito		563.047,82
			2. Acreedores por arrendamiento financiero	7.866,74	22.920,46
			3. Otras deudas a corto plazo	12.000,00	12.000,00
			III. Deudas con empresas del grupo y asociadas a corto plazo		
			IV. Acreedores comerciales y otras cuentas a pagar	217.044,27	287.832,98
			1. Proveedores		1.474,75
			a) Proveedores a largo plazo		
			b) Proveedores a corto plazo		1.474,75
			2. Otros acreedores	217.044,27	286.358,23
			V. Periodificaciones a corto plazo		
			VI. Deuda con características especiales a corto plazo		
TOTAL ACTIVO (A+B)	20.190.340,43	20.825.338,21	TOTAL PATRIMONIO NETO Y PASIVO (A + B + C)	20.190.340,43	20.825.338,21



INSTITUTO DE LA VIVIENDA DE LA RIOJA S.A.

Unidad monetaria Euro
Información a fecha 31/12/2015


Activo	2015	2014	Patrimonio Neto y Pasivo	2015	2014
A) ACTIVO NO CORRIENTE	2.331.073,27	3.235.964,91	A) PATRIMONIO NETO	14.410.533,34	15.010.388,51
I. Inmovilizado intangible	2.315,46	3.843,98	A-1. Fondos Propios	13.744.667,57	14.591.491,46
II. Inmovilizado material	639.529,26	664.920,48	I. Capital	4.735.958,80	4.735.958,80
III. Inversiones inmobiliarias			1. Capital escriturado	4.735.958,80	4.735.958,80
IV. Inversiones en empresas grupo y asociadas a largo plazo			2. (Capital no exigido)		
V. Inversiones financieras a largo plazo	1.678.350,05	2.558.339,57	II Prima de emisión		
VI. Activos por impuesto diferido	10.878,50	8.860,88	III. Reservas	15.878.817,46	15.878.817,46
VII Deudores comerciales no corrientes			IV. (Acciones y participaciones en patrimonio propias)		
			V. Resultado de ejercicios anteriores.	-6.023.284,80	-5.221.466,87
B) ACTIVO CORRIENTE	16.328.690,32	16.459.280,93	VI. Otras aportaciones de socios		
I. Existencias	14.709.703,95	15.061.762,98	VII. Resultado del ejercicio	-846.823,89	-801.817,93
II. Deudores comerciales y otras cuentas a cobrar	472.518,13	502.481,81	VIII. (Dividendo a cuenta)		
1. Clientes por ventas y prestaciones de servicios	7.371,54	123.105,76	A-2. Ajustes en Patrimonio Neto		
a) Clientes por ventas y prestaciones de servicios a largo plazo			A-3. Subvenciones, Donaciones y Legados recibidos	665.865,77	418.897,05
b) Clientes por ventas y prestaciones de servicios a corto plazo	7.371,54	123.105,76			
2. Accionistas (socios) por desembolsos exigidos			B) PASIVO NO CORRIENTE	3.935.416,76	4.254.505,66
3. Otros deudores	465.146,59	379.376,05	I. Provisiones a largo plazo		
III. Inversiones en empresas del grupo y asociadas a corto plazo			II. Deudas a largo plazo	3.934.186,85	4.253.968,66
IV. Inversiones financieras a corto plazo	865.350,76	808.162,51	1. Deudas con entidades de crédito	3.703.072,91	4.066.547,13
V. Periodificaciones a corto plazo	7.337,11	9.320,80	2. Acreedores por arrendamiento financiero		
VI. Efectivo y otros activos líquidos equivalentes	273.780,37	77.552,83	3. Otras deudas a largo plazo	231.113,94	187.421,53
			III. Deudas con empresas del grupo y asociadas a largo plazo		
			IV. Pasivos por impuesto diferido	1.229,91	537,00
			V. Periodificaciones a largo plazo		
			VI. Acreedores comerciales no corrientes		
			VII. Deuda con características especiales a largo plazo		
			C) PASIVO CORRIENTE	313.813,49	430.351,67
			I. Provisiones a corto plazo		
			II. Deudas a corto plazo	124.731,33	127.223,07
			1. Deudas con entidades de crédito	124.731,33	126.318,73
			2. Acreedores por arrendamiento financiero		
			3. Otras deudas a corto plazo		904,34
			III. Deudas con empresas del grupo y asociadas a corto plazo		
			IV. Acreedores comerciales y otras cuentas a pagar	189.082,16	303.128,60
			1. Proveedores	7.445,44	117.293,27
			a) Proveedores a largo plazo	7.899,20	19.121,49
			b) Proveedores a corto plazo	-453,76	98.171,78
			2. Otros acreedores	181.636,72	185.835,33
			V. Periodificaciones a corto plazo		
			VI. Deuda con características especiales a corto plazo		
TOTAL ACTIVO (A+B)	18.659.763,59	19.695.245,84	TOTAL PATRIMONIO NETO Y PASIVO (A + B + C)	18.659.763,59	19.695.245,84

	Gobierno de La Rioja	Administración Pública y Hacienda	Ejercicio 2015
		SICAP - Sistema de Información Contable	
		EMPRESAS - BALANCE DE SITUACIÓN	Página 1

LA RIOJA TURISMO S.A.

Unidad monetaria Euro
Información a fecha 31/12/2015


Activo	2015	2014	Patrimonio Neto y Pasivo	2015	2014
A) ACTIVO NO CORRIENTE	37.023.173,70	38.148.902,76	A) PATRIMONIO NETO	35.368.353,38	36.750.564,04
I. Inmovilizado intangible	44.934,35	78.933,11	A-1. Fondos Propios	34.677.081,18	36.237.855,41
II. Inmovilizado material	36.747.815,07	37.870.582,96	I. Capital	55.003.450,00	54.504.450,00
III. Inversiones inmobiliarias			1. Capital escriturado	55.003.450,00	54.504.450,00
IV. Inversiones en empresas grupo y asociadas a largo plazo			2. (Capital no exigido)		
V. Inversiones financieras a largo plazo			II Prima de emisión		
VI. Activos por impuesto diferido	230.424,28	199.386,69	III. Reservas	43.249,80	43.249,80
VII. Deudores comerciales no corrientes			IV. (Acciones y participaciones en patrimonio propias)		
			V. Resultado de ejercicios anteriores.	-18.310.512,25	-16.421.098,10
B) ACTIVO CORRIENTE	4.723.739,98	4.732.764,59	VI. Otras aportaciones de socios		
I. Existencias	155.652,66	151.986,60	VII. Resultado del ejercicio	-2.059.106,37	-1.888.746,29
II. Deudores comerciales y otras cuentas a cobrar	2.297.546,49	1.904.481,90	VIII. (Dividendo a cuenta)		
1. Clientes por ventas y prestaciones de servicios	322.584,37	373.715,34	A-2. Ajustes en Patrimonio Neto		
a) Clientes por ventas y prestaciones de servicios a largo plazo			A-3. Subvenciones, Donaciones y Legados recibidos	691.272,20	512.708,63
b) Clientes por ventas y prestaciones de servicios a corto plazo	322.584,37	373.715,34			
2. Accionistas (socios) por desembolsos exigidos			B) PASIVO NO CORRIENTE	2.165.700,28	2.119.386,68
3. Otros deudores	1.974.962,12	1.530.766,56	I. Provisiones a largo plazo		
III. Inversiones en empresas del grupo y asociadas a corto plazo			II. Deudas a largo plazo	1.935.276,00	1.920.000,00
IV. Inversiones financieras a corto plazo	1.100.149,68	1.752.075,10	1. Deudas con entidades de crédito		1.920.000,00
V. Periodificaciones a corto plazo	640.666,22	383.937,31	2. Acreedores por arrendamiento financiero		
VI. Efectivo y otros activos líquidos equivalentes	529.724,93	540.283,68	3. Otras deudas a largo plazo	1.935.276,00	
			III. Deudas con empresas del grupo y asociadas a largo plazo		
			IV. Pasivos por impuesto diferido	230.424,28	199.386,68
			V. Periodificaciones a largo plazo		
			VI. Acreedores comerciales no corrientes		
			VII. Deuda con características especiales a largo plazo		
			C) PASIVO CORRIENTE	4.212.860,02	4.011.716,63
			I. Provisiones a corto plazo		
			II. Deudas a corto plazo	2.309.153,10	2.316.191,65
			1. Deudas con entidades de crédito	1.920.000,00	1.920.000,00
			2. Acreedores por arrendamiento financiero		
			3. Otras deudas a corto plazo	389.153,10	396.191,65
			III. Deudas con empresas del grupo y asociadas a corto plazo		
			IV. Acreedores comerciales y otras cuentas a pagar	1.836.026,92	1.650.053,01
			1. Proveedores		282,66
			a) Proveedores a largo plazo		
			b) Proveedores a corto plazo		282,66
			2. Otros acreedores	1.836.026,92	1.649.770,35
			V. Periodificaciones a corto plazo	67.680,00	45.471,97
			VI. Deuda con características especiales a corto plazo		
TOTAL ACTIVO (A+B)	41.746.913,68	42.881.667,35	TOTAL PATRIMONIO NETO Y PASIVO (A + B + C)	41.746.913,68	42.881.667,35

	Gobierno de La Rioja	Administración Pública y Hacienda	Ejercicio 2015
		SICAP - Sistema de Información Contable	
		EMPRESAS - BALANCE DE SITUACIÓN	Página 1

SECTOR PÚBLICO AUTONÓMICO EMPRESARIAL

Unidad monetaria Euro
Información a fecha 31/12/2015

Activo	2015	2014	Patrimonio Neto y Pasivo	2015	2014
A) ACTIVO NO CORRIENTE	59.375.855,39	62.006.437,76	A) PATRIMONIO NETO	69.731.716,14	71.692.022,78
I. Inmovilizado intangible	49.346,97	85.492,12	A-1. Fondos Propios	68.374.578,17	70.760.417,10
II. Inmovilizado material	57.406.855,59	59.154.358,50	I. Capital	91.055.400,70	90.056.405,30
III. Inversiones inmobiliarias			1. Capital escriturado	91.055.400,70	90.056.405,30
IV. Inversiones en empresas grupo y asociadas a largo plazo			2. (Capital no exigido)		
V. Inversiones financieras a largo plazo	1.678.350,05	2.558.339,57	II Prima de emisión		
VI. Activos por impuesto diferido	241.302,78	208.247,57	III. Reservas	16.087.045,57	16.087.045,57
VII Deudores comerciales no corrientes			IV. (Acciones y participaciones en patrimonio propias)		
Gastos a distribuir en varios ejercicios 2007			V. Resultado de ejercicios anteriores.	-35.383.701,63	-31.842.867,31
B) ACTIVO CORRIENTE	21.221.162,31	21.395.813,64	VI. Otras aportaciones de socios		
I. Existencias	14.942.353,86	15.292.344,99	VII. Resultado del ejercicio	-3.384.166,47	-3.540.166,46
II. Deudores comerciales y otras cuentas a cobrar	2.829.394,71	2.438.937,66	VIII. (Dividendo a cuenta)		
1. Clientes por ventas y prestaciones de servicios	330.755,31	498.940,01	A-2. Ajustes en Patrimonio Neto		
a) Clientes por ventas y prestaciones de servicios a largo plazo			A-3. Subvenciones, Donaciones y Legados recibidos	1.357.137,97	931.605,68
b) Clientes por ventas y prestaciones de servicios a corto plazo	330.755,31	498.940,01	B) PASIVO NO CORRIENTE	6.101.717,04	6.382.359,06
2. Accionistas (socios) por desembolsos exigidos			I. Provisiones a largo plazo		
3. Otros deudores	2.498.639,40	1.939.997,65	II. Deudas a largo plazo	5.870.062,85	6.182.435,38
III. Inversiones en empresas del grupo y asociadas a corto plazo			1. Deudas con entidades de crédito	3.703.072,91	5.986.547,13
IV. Inversiones financieras a corto plazo	1.965.800,44	2.560.537,61	2. Acreedores por arrendamiento financiero		7.866,72
V. Periodificaciones a corto plazo	650.258,62	410.125,37	3. Otras deudas a largo plazo	2.166.989,94	188.021,53
VI. Efectivo y otros activos líquidos equivalentes	833.354,68	693.868,01	III. Deudas con empresas del grupo y asociadas a largo plazo		
			IV. Pasivos por impuesto diferido	231.654,19	199.923,68
			V. Periodificaciones a largo plazo		
			VI. Acreedores comerciales no corrientes		
			VII. Deuda con características especiales a largo plazo		
			C) PASIVO CORRIENTE	4.763.584,52	5.327.869,56
			I. Provisiones a corto plazo		
			II. Deudas a corto plazo	2.453.751,17	3.041.383,00
			1. Deudas con entidades de crédito	2.044.731,33	2.609.366,55
			2. Acreedores por arrendamiento financiero		7.866,74
			3. Otras deudas a corto plazo	401.153,10	409.095,99
			III. Deudas con empresas del grupo y asociadas a corto plazo		
			IV. Acreedores comerciales y otras cuentas a pagar	2.242.153,35	2.241.014,59
			1. Proveedores	7.445,44	119.050,68
			a) Proveedores a largo plazo	7.899,20	19.121,49
			b) Proveedores a corto plazo	-453,76	99.929,19
			2. Otros acreedores	2.234.707,91	2.121.963,91
			V. Periodificaciones a corto plazo	67.680,00	45.471,97
			VI. Deuda con características especiales a corto plazo		
TOTAL ACTIVO (A+B)	80.597.017,70	83.402.251,40	TOTAL PATRIMONIO NETO Y PASIVO (A + B + C)	80.597.017,70	83.402.251,40

	Gobierno de La Rioja	Consejería de Administración Pública y Hacienda	Ejercicio 2015
		SICAP - Sistema de Información Contable	

VII CONSOLIDACIÓN Y AGREGACIÓN DE CUENTAS
3 Empresas
B) Cuenta de Resultados



Gobierno de
La Rioja

Consejería de Administración Pública y Hacienda

SICAP - Sistema de Información Contable

Ejercicio 2015

VALDEZCARAY S.A.

Unidad monetaria: Euros
Información a fecha 31/12/2015

(DEBE) / HABER	2015	2014
1. Importe neto de la cifra de negocios	1.589.171,87	1.300.400,14
2. Variación de existencias de productos terminados y en curso de fabricación		
3. Trabajos realizados por la empresa para su activo		
4. Aprovisionamientos	-66.799,59	-74.719,76
5. Otros ingresos de explotación	112.737,53	108.805,64
6. Gastos de personal	-845.495,88	-890.750,56
7. Otros gastos de explotación	-620.416,10	-640.967,01
8. Amortización del inmovilizado	-636.909,36	-640.509,49
9. Imputación de subvenciones de inmovilizado no financiero y otras		
10. Excesos de provisiones		
11. Deterioro y resultado por enajenaciones del inmovilizado	-408,31	
12. Diferencia negativa de combinaciones de negocio		
13. Otros resultados	-3.079,28	25.383,88
A) RESULTADO DE EXPLOTACIÓN	-471.199,12	-812.357,16
14. Ingresos financieros		1,98
a) Imputación de subvenciones, donaciones y legado de carácter financiero		
b) Otros ingresos financieros		1,98
15. Gastos financieros	-7.037,09	-37.247,06
16. Variación de valor razonable en instrumentos financieros		
17. Diferencias de cambio		
18. Deterioro y resultado por enajenaciones de instrumentos financieros		
19. Otros ingresos y gastos de carácter financiero		
B) RESULTADO FINANCIERO	-7.037,09	-37.245,08
C) RESULTADO ANTES DE IMPUESTOS (A+B)	-478.236,21	-849.602,24
19. Impuesto sobre Beneficios		
D) RESULTADO DEL EJERCICIO	-478.236,21	-849.602,24



INSTITUTO DE LA VIVIENDA DE LA RIOJA S.A.

Unidad monetaria: Euros
Información a fecha 31/12/2015

(DEBE) / HABER	2015	2014
1. Importe neto de la cifra de negocios	684.828,57	227.029,77
2. Variación de existencias de productos terminados y en curso de fabricación	-352.059,03	-32.109,92
3. Trabajos realizados por la empresa para su activo		
4. Aprovisionamientos	-173.258,32	-92.534,44
5. Otros ingresos de explotación	2.556,06	112.323,88
6. Gastos de personal	-753.387,35	-717.476,66
7. Otros gastos de explotación	-265.862,42	-307.237,60
8. Amortización del inmovilizado	-26.750,88	-37.189,34
9. Imputación de subvenciones de inmovilizado no financiero y otras	2.712,12	
10. Excesos de provisiones		
11. Deterioro y resultado por enajenaciones del inmovilizado	-168,86	-5.321,14
12. Diferencia negativa de combinaciones de negocio		
13. Otros resultados	79.921,04	-12.541,50
A) RESULTADO DE EXPLOTACIÓN	-801.469,07	-865.056,95
14. Ingresos financieros		128.998,43
a) Imputación de subvenciones, donaciones y legado de carácter financiero		
b) Otros ingresos financieros		128.998,43
15. Gastos financieros		-115.439,57
16. Variación de valor razonable en instrumentos financieros		
17. Diferencias de cambio		
18. Deterioro y resultado por enajenaciones de instrumentos financieros		
19. Otros ingresos y gastos de carácter financiero		47.763,97
B) RESULTADO FINANCIERO		61.322,83
C) RESULTADO ANTES DE IMPUESTOS (A+B)	-801.469,07	-803.734,12
19. Impuesto sobre Beneficios		
D) RESULTADO DEL EJERCICIO	-801.469,07	-803.734,12

LA RIOJA TURISMO S.A.


Unidad monetaria: Euros
Información a fecha 31/12/2015

(DEBE) / HABER	2015	2014
1. Importe neto de la cifra de negocios	1.747.105,55	1.616.472,04
2. Variación de existencias de productos terminados y en curso de fabricación		
3. Trabajos realizados por la empresa para su activo		
4. Aprovisionamientos	-5.623.439,23	-5.223.207,25
5. Otros ingresos de explotación	6.673.054,31	6.237.315,23
6. Gastos de personal	-1.042.204,06	-1.062.253,30
7. Otros gastos de explotación	-2.205.558,47	-1.941.831,53
8. Amortización del inmovilizado	-1.432.509,75	-1.417.029,43
9. Imputación de subvenciones de inmovilizado no financiero y otras	-209.601,17	-175.559,64
10. Excesos de provisiones		
11. Deterioro y resultado por enajenaciones del inmovilizado		
12. Diferencia negativa de combinaciones de negocio		
13. Otros resultados	382,05	7.419,53
A) RESULTADO DE EXPLOTACIÓN	-2.092.770,77	-1.958.674,35
14. Ingresos financieros	4.783,23	28.392,87
a) Imputación de subvenciones, donaciones y legado de carácter financiero		
b) Otros ingresos financieros	4.783,23	28.392,87
15. Gastos financieros	-1.059,09	-872,40
16. Variación de valor razonable en instrumentos financieros		
17. Diferencias de cambio	-1.097,33	-34,73
18. Deterioro y resultado por enajenaciones de instrumentos financieros		
19. Otros ingresos y gastos de carácter financiero		
B) RESULTADO FINANCIERO	2.626,81	27.485,74
C) RESULTADO ANTES DE IMPUESTOS (A+B)	-2.090.143,96	-1.931.188,61
19. Impuesto sobre Beneficios	31.037,59	42.442,32
D) RESULTADO DEL EJERCICIO	-2.059.106,37	-1.888.746,29

SECTOR PÚBLICO AUTONÓMICO EMPRESARIAL

Unidad monetaria: Euros
Información a fecha 31/12/2015

(DEBE) / HABER	2015	2014
1. Importe neto de la cifra de negocios	4.021.105,99	3.143.901,95
2. Variación de existencias de productos terminados y en curso de fabricación	-352.059,03	-32.109,92
3. Trabajos realizados por la empresa para su activo		
4. Aprovisionamientos	-5.863.497,14	-5.390.461,45
5. Otros ingresos de explotación	6.788.347,90	6.458.444,75
6. Gastos de personal	-2.641.087,29	-2.670.480,52
7. Otros gastos de explotación	-3.091.836,99	-2.890.036,14
8. Amortización del inmovilizado	-2.096.169,99	-2.094.728,26
9. Imputación de subvenciones de inmovilizado no financiero y otras	-206.889,05	-175.559,64
10. Excesos de provisiones		
11. Deterioro y resultado por enajenaciones del inmovilizado	-577,17	-5.321,14
12. Diferencia negativa de combinaciones de negocio		
13. Otros resultados	77.223,81	20.261,91
A) RESULTADO DE EXPLOTACIÓN	-3.365.438,96	-3.636.088,46
14. Ingresos financieros	4.783,23	157.393,28
a) Imputación de subvenciones, donaciones y legado de carácter financiero		
b) Otros ingresos financieros	4.783,23	157.393,28
15. Gastos financieros	-8.096,18	-153.559,03
16. Variación de valor razonable en instrumentos financieros		
17. Diferencias de cambio	-1.097,33	-34,73
18. Deterioro y resultado por enajenaciones de instrumentos financieros		
19. Otros ingresos y gastos de carácter financiero		47.763,97
B) RESULTADO FINANCIERO	-4.410,28	51.563,49
C) RESULTADO ANTES DE IMPUESTOS (A+B)	-3.369.849,24	-3.584.524,97
19. Impuesto sobre Beneficios	31.037,59	42.442,32
D) RESULTADO DEL EJERCICIO	-3.338.811,65	-3.542.082,65

	Gobierno de La Rioja	Consejería de Administración Pública y Hacienda	Ejercicio 2015
		SICAP - Sistema de Información Contable	

VII CONSOLIDACIÓN Y AGREGACIÓN DE CUENTAS
3 Empresas
C) Estado de cambios en el patrimonio neto



Gobierno de
La Rioja

Consejería de Administración Pública y Hacienda

SICAP - Sistema de Información Contable

Ejercicio 2015



VALDEZCARAY, S.A.

ESTADO DE INGRESOS Y GASTOS RECONOCIDOS	Notas	Ejercicio 2015	Ejercicio 2014
A) Resultado de la cuenta de Perdidas y Ganancias	3	-478.236,21	-849.602,24
B) Ingresos y gastos imputados directamente a patrimonio neto			
I. Por valoración de instrumentos financieros			
1 Activos financieros disponibles para la venta			
2 Otros Ingresos/Gastos			
II. Por cobertura de flujos de efectivo			
III. Subvenciones, donaciones y legados recibidos			
IV. Por pérdidas y ganancias actuariales y otros ajustes			
V. Por activos no corrientes y pasivos vinculados mantenidos para la venta			
VI. Diferencias de conversión			
VII Efecto Impositivo			
C) Transferencias a la cuenta de pérdidas y ganancias			
I. Por valoración de instrumentos financieros			
1 Activos financieros disponibles para la venta			
2 Otros Ingresos/Gastos			
II. Por cobertura de flujos de efectivo			
III. Subvenciones, donaciones y legados recibidos			
IV. Por pérdidas y ganancias actuariales y otros ajustes			
V. Por activos no corrientes y pasivos vinculados mantenidos para la venta			
VI. Diferencias de conversión			
VII Efecto Impositivo			
TOTAL INGRESOS Y GASTOS RECONOCIDOS		-478.236,21	-849.602,24



INSTITUTO DE LA VIVIENDA DE LA RIOJA, S.A.

ESTADO DE INGRESOS Y GASTOS RECONOCIDOS	Notas	Ejercicio 2015	Ejercicio 2014
A) Resultado de la cuenta de Perdidas y Ganancias	3	-846.823,89	-801.817,93
B) Ingresos y gastos imputados directamente a patrimonio neto		250.374,30	
I. Por valoración de instrumentos financieros			
1 Activos financieros disponibles para la venta			
2 Otros Ingresos/Gastos			
II. Por cobertura de flujos de efectivo			
III. Subvenciones, donaciones y legados recibidos	18	250.374,30	
IV. Por pérdidas y ganancias actuariales y otros ajustes			
V. Por activos no corrientes y pasivos vinculados mantenidos para la venta			
VI. Diferencias de conversión			
VII Efecto Impositivo			
C) Transferencias a la cuenta de pérdidas y ganancias		-2.712,12	
I. Por valoración de instrumentos financieros			
1 Activos financieros disponibles para la venta			
2 Otros Ingresos/Gastos			
II. Por cobertura de flujos de efectivo			
III. Subvenciones, donaciones y legados recibidos		-2.712,12	
IV. Por pérdidas y ganancias actuariales y otros ajustes			
V. Por activos no corrientes y pasivos vinculados mantenidos para la venta			
VI. Diferencias de conversión			
VII Efecto Impositivo			
TOTAL INGRESOS Y GASTOS RECONOCIDOS		-599.161,71	-801.817,93



LA RIOJA TURISMO, S.A.

ESTADO DE INGRESOS Y GASTOS RECONOCIDOS	Notas	Ejercicio 2015	Ejercicio 2014
A) Resultado de la cuenta de Perdidas y Ganancias	3	-2.059.106,37	-1.888.746,29
B) Ingresos y gastos imputados directamente a patrimonio neto			9.639,62
I. Por valoración de instrumentos financieros			
1 Activos financieros disponibles para la venta			
2 Otros Ingresos/Gastos			
II. Por cobertura de flujos de efectivo			
III. Subvenciones, donaciones y legados recibidos	11		13.388,36
IV. Por pérdidas y ganancias actuariales y otros ajustes			
V. Por activos no corrientes y pasivos vinculados mantenidos para la venta			
VI. Diferencias de conversión			
VII Efecto Impositivo	11		-3.748,74
C) Transferencias a la cuenta de pérdidas y ganancias		157.200,88	126.402,94
I. Por valoración de instrumentos financieros			
1 Activos financieros disponibles para la venta			
2 Otros Ingresos/Gastos			
II. Por cobertura de flujos de efectivo			
III. Subvenciones, donaciones y legados recibidos	11	209.601,17	175.559,64
IV. Por pérdidas y ganancias actuariales y otros ajustes			
V. Por activos no corrientes y pasivos vinculados mantenidos para la venta			
VI. Diferencias de conversión			
VII Efecto Impositivo	11	-52.400,29	-49.156,70
TOTAL INGRESOS Y GASTOS RECONOCIDOS		-1.901.905,49	-1.752.703,73



SECTOR PÚBLICO AUTONÓMICO EMPRESARIAL

ESTADO DE INGRESOS Y GASTOS RECONOCIDOS	Notas	Ejercicio 2015	Ejercicio 2014
A) Resultado de la cuenta de Perdidas y Ganancias		-3.384.166,47	-3.540.166,46
B) Ingresos y gastos imputados directamente a patrimonio neto		250.374,30	9.639,62
I. Por valoración de instrumentos financieros			
1 Activos financieros disponibles para la venta			
2 Otros Ingresos/Gastos			
II. Por cobertura de flujos de efectivo			
III. Subvenciones, donaciones y legados recibidos		250.374,30	13.388,36
IV. Por pérdidas y ganancias actuariales y otros ajustes			
V. Por activos no corrientes y pasivos vinculados mantenidos para la venta			
VI. Diferencias de conversión			
VII Efecto Impositivo			-3.748,74
C) Transferencias a la cuenta de pérdidas y ganancias		154.488,76	126.402,94
I. Por valoración de instrumentos financieros			
1 Activos financieros disponibles para la venta			
2 Otros Ingresos/Gastos			
II. Por cobertura de flujos de efectivo			
III. Subvenciones, donaciones y legados recibidos		206.889,05	175.559,64
IV. Por pérdidas y ganancias actuariales y otros ajustes			
V. Por activos no corrientes y pasivos vinculados mantenidos para la venta			
VI. Diferencias de conversión			
VII Efecto Impositivo		-52.400,29	-49.156,70
TOTAL INGRESOS Y GASTOS RECONOCIDOS		-2.979.303,41	-3.404.123,90



VALDEZCARAY, S.A.

		Capital Escriturado	Capital no exigido	Prima de emisión	Reservas	Participaciones propias	Resultados ejercicios anteriores	Otras aportac. de socios	Resultado del ejercicio	Dividenos a cuenta	Otros instrumentos patrimonio	Ajustes por cambio de valor	Subvenciones donaciones legados	TOTAL
A) SALDO FINAL EJERCICIO 31/12/2013		30.316.001,10			152.408,86		-9.792.054,61		-376.901,43					20.299.453,92
I.	Ajustes por cambios de criterio													
II.	Ajustes por errores													
B) SALDO INICIAL AJUSTADO 01/01/2014		30.316.001,10			152.408,86		-9.792.054,61		-376.901,43					20.299.453,92
I.	Total ingresos y gastos reconocidos								-849.602,24					-849.602,24
II.	Operaciones con socios o propietarios	499.995,40												499.995,40
1	Aumentos de capital	499.995,40												499.995,40
2	(-) Reducciones de capital													
3	Otras operaciones con socios o propietarios													
III	Otras variaciones de patrimonio neto				12.569,45		-408.247,73		376.901,43					-18.776,85
1	Movimiento de reserva revalorización													
2	Otras variaciones				12.569,45		-408.247,73		376.901,43					-18.776,85
C) SALDO FINAL EJERCICIO 31/12/2014		30.815.996,50			164.978,31		-10.200.302,34		-849.602,24					19.931.070,23
I.	Ajustes por cambios de criterio													
II.	Ajustes por errores													
D) SALDO INICIAL AJUSTADO 01/01/2015		30.815.996,50			164.978,31		-10.200.302,34		-849.602,24					19.931.070,23
I.	Total ingresos y gastos reconocidos								-478.236,21					-478.236,21
II.	Operaciones con socios o propietarios	499.995,40												
1	Aumentos de capital	499.995,40												499.995,40
2	(-) Reducciones de capital													
3	Otras operaciones con socios o propietarios													
III	Otras variaciones de patrimonio neto						-849.602,24		849.602,24					
1	Movimiento de reserva revalorización													
2	Otras variaciones						-849.602,24		849.602,24					
A) SALDO FINAL EJERCICIO 31/12/2015		31.315.991,90			164.978,31		-11.049.904,58		-478.236,21					19.952.839,42



INSTITUTO DE LA VIVIENDA DE LA RIOJA, S.A.

		Capital Escriturado	Capital no exigido	Prima de emisión	Reservas	Participaciones propias	Resultados ejercicios anteriores	Otras aportac. de socios	Resultado del ejercicio	Dividenos a cuenta	Otros instrumen patrimonio	Ajustes por cambio de valor	Subvenciones donaciones legados	TOTAL
A) SALDO FINAL EJERCICIO 31/12/2013		4.735.958,80			15.878.817,46		-4.125.257,27		-1.096.209,60				418.897,05	15.812.206,44
I.	Ajustes por cambios de criterio													
II.	Ajustes por errores													
B) SALDO INICIAL AJUSTADO 01/01/2014		4.735.958,80			15.878.817,46		-4.125.257,27		-1.096.209,60				418.897,05	15.812.206,44
I.	Total ingresos y gastos reconocidos								-801.817,93					-801.817,93
II.	Operaciones con socios o propietarios													
1	Aumentos de capital													
2	(-) Reducciones de capital													
3	Otras operaciones con socios o propietarios													
III	Otras variaciones de patrimonio neto						-1.096.209,60		1.096.209,60					
1	Movimiento de reserva revalorización													
2	Otras variaciones						-1.096.209,60		1.096.209,60					
C) SALDO FINAL EJERCICIO 31/12/2014		4.735.958,80			15.878.817,46		-5.221.466,87		-801.817,93				418.897,05	15.010.388,51
I.	Ajustes por cambios de criterio													
II.	Ajustes por errores													
D) SALDO INICIAL AJUSTADO 01/01/2015		4.735.958,80			15.878.817,46		-5.221.466,87		-801.817,93				418.897,05	15.010.388,51
I.	Total ingresos y gastos reconocidos								-846.823,89				246.968,72	-599.855,17
II.	Operaciones con socios o propietarios													
1	Aumentos de capital													
2	(-) Reducciones de capital													
3	Otras operaciones con socios o propietarios													
III	Otras variaciones de patrimonio neto						-801.817,83		801.817,93					0,10
1	Movimiento de reserva revalorización													
2	Otras variaciones						-801.817,83		801.817,93					0,10
A) SALDO FINAL EJERCICIO 31/12/2015		4.735.958,80			15.878.817,46		-6.023.284,70						665.865,77	14.410.533,44




LA RIOJA TURISMO, S.A.

		Capital Escriturado	Capital no exigido	Prima de emision	Reservas	Participaciones propias	Resultados ejercicios anteriores	Otras aportac. de socios	Resultado del ejercicio	Dividenos a cuenta	Otros instrumen patrimonio	Ajustes por cambio de valor	Subvenciones donaciones legadas	TOTAL
A) SALDO FINAL EJERCICIO 31/12/2013		52.009.450,00			43.249,80		-14.557.233,99		-1.861.744,37				366.203,12	35.999.924,56
I.	Ajustes por cambios de criterio													
II.	Ajustes por errores													
B) SALDO INICIAL AJUSTADO 01/01/2014		52.009.450,00			43.249,80		-14.557.233,99		-1.861.744,37				366.203,12	35.999.924,56
I.	Total ingresos y gastos reconocidos								-1.888.746,29				136.042,56	-1.752.703,73
II.	Operaciones con socios o propietarios	2.495.000,00					-2.119,74							2.492.880,26
1	Aumentos de capital	2.495.000,00					-2.119,74							2.492.880,26
2	(-) Reducciones de capital													
3	Otras operaciones con socios o propietarios													
III	Otras variaciones de patrimonio neto						-1.861.744,37		1.861.744,37				10.462,95	10.462,95
1	Movimiento de reserva revalorización													
2	Otras variaciones						-1.861.744,37		1.861.744,37				10.462,95	
C) SALDO FINAL EJERCICIO 31/12/2014		54.504.450,00			43.249,80		-16.421.098,10		-1.888.746,29				512.708,63	36.750.564,04
I.	Ajustes por cambios de criterio													
II.	Ajustes por errores													
D) SALDO INICIAL AJUSTADO 01/01/2015		54.504.450,00			43.249,80		-16.421.098,10		-1.888.746,29				512.708,63	36.750.564,04
I.	Total ingresos y gastos reconocidos								-2.059.106,37				157.200,88	-1.901.905,49
II.	Operaciones con socios o propietarios	499.000,00					-667,86							498.332,14
1	Aumentos de capital	499.000,00					-667,86							498.332,14
2	(-) Reducciones de capital													
3	Otras operaciones con socios o propietarios													
III	Otras variaciones de patrimonio neto						-1.888.746,29		1.888.746,29				21.362,69	21.362,69
1	Movimiento de reserva revalorización													
2	Otras variaciones						-1.888.746,29		1.888.746,29				21.362,69	21.362,69
A) SALDO FINAL EJERCICIO 31/12/2015		55.003.450,00			43.249,80		-18.310.512,25		-2.059.106,37				691.272,20	35.368.353,38



SECTOR PÚBLICO AUTÓNOMICO EMPRESARIAL

		Capital Escriturado	Capital no exigido	Prima de emision	Reservas	Participaciones propias	Resultados ejercicios anteriores	Otras aportac. de socios	Resultado del ejercicio	Dividenos a cuenta	Otros instrumen patrimonio	Ajustes por cambio de valor	Subvenciones donaciones legadas	TOTAL
A) SALDO FINAL EJERCICIO 31/12/2013		87.061.409,90			16.074.476,12		-28.474.545,87		-3.334.855,40				785.100,17	72.111.584,92
I.	Ajustes por cambios de criterio													
II.	Ajustes por errores													
B) SALDO INICIAL AJUSTADO 01/01/2014		87.061.409,90			16.074.476,12		-28.474.545,87		-3.334.855,40				785.100,17	72.111.584,92
I.	Total ingresos y gastos reconocidos								-3.540.166,46				136.042,56	-3.404.123,90
II.	Operaciones con socios o propietarios	2.994.995,40					-2.119,74							2.992.875,66
1	Aumentos de capital	2.994.995,40					-2.119,74							2.992.875,66
2	(-) Reducciones de capital													
3	Otras operaciones con socios o propietarios													
III	Otras variaciones de patrimonio neto				12.569,45		-3.366.201,70		3.334.855,40				10.462,95	-8.313,90
1	Movimiento de reserva revalorización													
2	Otras variaciones				12.569,45		-3.366.201,70		3.334.855,40				10.462,95	-18.776,85
C) SALDO FINAL EJERCICIO 31/12/2014		90.056.405,30			16.087.045,57		-31.842.867,31		-3.540.166,46				931.605,68	71.692.022,78
I.	Ajustes por cambios de criterio													
II.	Ajustes por errores													
D) SALDO INICIAL AJUSTADO 01/01/2015		90.056.405,30			16.087.045,57		-31.842.867,31		-3.540.166,46				931.605,68	71.692.022,78
I.	Total ingresos y gastos reconocidos								-3.384.166,47				404.169,60	-2.979.996,87
II.	Operaciones con socios o propietarios	998.995,40					-667,86							498.332,14
1	Aumentos de capital	998.995,40					-667,86							998.327,54
2	(-) Reducciones de capital													
3	Otras operaciones con socios o propietarios													
III	Otras variaciones de patrimonio neto						-3.540.166,36		3.540.166,46				21.362,69	21.362,79
1	Movimiento de reserva revalorización													
2	Otras variaciones						-3.540.166,36		3.540.166,46				21.362,69	21.362,79
A) SALDO FINAL EJERCICIO 31/12/2015		91.055.400,70			16.087.045,57		-35.383.701,53		-2.537.342,58				1.357.137,97	69.731.716,24

	Gobierno de La Rioja	Consejería de Administración Pública y Hacienda	Ejercicio 2015
		SICAP - Sistema de Información Contable	

VII CONSOLIDACIÓN Y AGREGACIÓN DE CUENTAS
4 Fundaciones
A) Balance



Gobierno de
La Rioja

Consejería de Administración Pública y Hacienda

SICAP - Sistema de Información Contable

Ejercicio 2015

FUNDACIÓN RIOJA SALUD

Información a fecha 31/12/2015

Activo	Ejercicio 2015	Ejercicio 2014	Patrimonio Neto y Pasivo	Ejercicio 2015	Ejercicio 2014
A) ACTIVO NO CORRIENTE	27.323.830,40	28.864.631,97	A) PATRIMONIO NETO	18.204.449,64	3.215.727,69
I. Inmovilizado intangible	7.467,07	9.802,63	A-1. Fondos Propios	2.370.804,80	-13.329.287,17
II. Inmovilizado material	27.316.363,33	28.854.829,34	I. Dotación Fundacional/Fondo Social	15.025,30	15.025,30
III. Inversiones inmobiliarias			1. Dotación Fundacional/Fondo Social	15.025,30	15.025,30
IV. Inversiones en empresas grupo y asociadas a largo plazo			2. (Dotación Fundacional no exigida/Fondo Social no exigido)		
V. Inversiones financieras a largo plazo			II Reservas	4.740.183,94	4.740.183,94
VI. Activos por impuesto diferido			III. Excedente de ejercicios anteriores	-22.547.940,58	-20.841.287,49
VII Deudores comerciales no corrientes			IV. Excedentes del ejercicio	1.600.256,71	-1.706.653,09
B) ACTIVO CORRIENTE	1.367.641,91	1.212.656,98	V. Otros Instrumentos de Patrimonio Neto	18.563.279,43	4.463.444,17
I. Activos no corrientes mantenidos para la venta			VI. Otras aportaciones de socios		
II. Existencias	2.298,03	2.476,56	A-2. Ajustes por cambio de valor		
1. Comerciales			I. Activos financieros disponibles para la venta		
2. Materias primas y otros aprovisionamientos			II Operaciones de cobertura		
3. Productos en curso			III. Otros		
4. Productos terminados			A-3.Subvenciones, Donaciones y Legados recibidos	15.833.644,84	16.545.014,86
5. Subproductos, residuos y materiales recuperados			B) PASIVO NO CORRIENTE	3.637.197,26	8.598.463,98
6. Anticipos a proveedores	2.298,03	2.476,56	I. Provisiones a largo plazo	144.964,26	144.964,26
III. Usuarios y otros deudores de la actividad propia			II. Deudas a largo plazo	96.266,03	4.215.033,47
IV. Deudores comerciales y otras cuentas a cobrar	1.326.525,66	1.006.475,52	1. Deudas con entidades de crédito		4.171.342,97
1. Clientes por ventas y prestaciones de servicios	70.377,26	57.422,31	2. Acreedores por arrendamiento financiero		
2. Clientes, empersas del grupo y asociadas			3. Otras deudas a largo plazo	96.266,03	43.690,50
3. Deudores varios	34.940,04	35.387,65	III. Deudas con empresas del grupo y asociadas a largo plazo		
4. Personal			IV. Pasivos por impuesto diferido		
5. Activos por impuesto corriente	42.123,90	6.344,14	V. Periodificaciones a largo plazo	3.395.966,97	4.238.466,25
6. Otros créditos con las Administraciones Públicas	1.179.084,46	907.321,42	VI. Acreedores comerciales no corrientes		
7. Fundadores por desembolsos exigidos			VII. Deuda con características especiales a largo plazo		
V. Inversiones en empresas del grupo y asociadas a corto plazo			C) PASIVO CORRIENTE	6.849.825,41	18.263.097,28
1. Instrumentos de patrimonio			I. la venta		
2. Créditos a empresas			II. Provisiones a corto plazo	642.499,28	670.170,69
3. Valores representativos de deuda			III. Deudas a corto plazo	1.978.131,99	11.235.050,77
4. Derivados			1. Obligaciones y otros valores negociables		
5. Otros activos financieros			2. Deudas con entidades de crédito	1.303.986,59	10.801.450,34
VI. Inversiones financieras a corto plazo	601,00	601,00	3. Acreedores por arrendamiento financiero		
1. Instrumentos de patrimonio			4. Derivados		
2. Créditos a terceros			5. Otros pasivos financieros	674.145,40	433.600,43
3. Valores representativos de deuda			IV. Deudas con empresas del grupo y asociadas a corto plazo		
4. Derivados			V. Beneficiarios-Acreedores		
5. Otros activos financieros	601,00	601,00	VI. Acreedores comerciales y otras cuentas a pagar	4.214.047,14	6.357.875,82
VII. Periodificaciones a corto plazo	16.786,53	16.786,53	1. Proveedores	701.641,72	1.054.110,37
VIII. Efectivo y otros activos líquidos equivalentes	21.430,69	186.317,37	2. Proveedores, empresas y entidades del grupo y asociadas		
1. Tesorería	21.430,69	186.317,37	3. Acreedores varios	2.080.378,16	3.877.629,78
2. Otros activos líquidos equivalentes			4. Personal (Remuneraciones pendientes de pago)	1.893,80	1.421,96
			5. Pasivos por impuesto corriente		
			6. Otras deudas con las AAPP	1.430.133,46	1.424.713,71
			7. Anticipos recibidos por pedidos		
			VII. Periodificaciones a corto plazo	15.147,00	
TOTAL ACTIVO (A+B)	28.691.472,31	30.077.288,95	TOTAL PATRIMONIO NETO Y PASIVO (A + B + C)	28.691.472,31	30.077.288,95

FUNDACIÓN HOSPITAL DE CALAHORRA

Información a fecha 31/12/2015

Activo	Ejercicio 2015	Ejercicio 2014	Patrimonio Neto y Pasivo	Ejercicio 2015	Ejercicio 2014
A) ACTIVO NO CORRIENTE	12.978.951,93	13.619.175,20	A) PATRIMONIO NETO	9.607.833,19	1.677.578,31
I. Inmovilizado intangible	17.077,08	25.247,28	A-1. Fondos Propios	9.535.875,44	1.594.103,39
II. Inmovilizado material	12.961.514,19	13.593.567,26	I. Dotación Fundacional/Fondo Social	2.584.352,05	2.584.352,05
III. Inversiones inmobiliarias			1. Dotación Fundacional/Fondo Social		
IV. Inversiones en empresas grupo y asociadas a largo plazo			2. (Dotación Fundacional no exigida/Fondo Social no exigido)		
V. Inversiones financieras a largo plazo	360,66	360,66	II Reservas		
VI. Activos por impuesto diferido			III. Excedente de ejercicios anteriores	-9.214.969,69	-6.756.985,81
VII Deudores comerciales no corrientes			IV. Excedentes del ejercicio	1.658.489,08	-2.457.983,88
B) ACTIVO CORRIENTE	2.305.897,47	2.217.245,45	V. Otros Instrumentos de Patrimonio Neto	1.202.916,79	1.202.916,79
I. Activos no corrientes mantenidos para la venta			VI. Otras aportaciones de socios	13.305.087,21	7.021.804,24
II. Existencias	314.785,24	343.444,22	A-2. Ajustes por cambio de valor		
1. Comerciales			I. Activos financieros disponibles para la venta		
2. Materias primas y otros aprovisionamientos	314.785,24	343.444,22	II Operaciones de cobertura		
3. Productos en curso			III. Otros		
4. Productos terminados			A-3.Subvenciones, Donaciones y Legados recibidos	71.957,75	83.474,92
5. Subproductos, residuos y materiales recuperados			B) PASIVO NO CORRIENTE	71.870,72	873.685,52
6. Anticipos a proveedores			I. Provisiones a largo plazo	70.073,16	66.718,79
III. Usuarios y otros deudores de la actividad propia			II. Deudas a largo plazo	1.797,56	806.966,73
IV. Deudores comerciales y otras cuentas a cobrar	592.227,34	1.616.780,99	1. Deudas con entidades de crédito		805.169,17
1. Clientes por ventas y prestaciones de servicios	562.510,74	1.582.410,70	2. Acreedores por arrendamiento financiero		
2. Clientes, empersas del grupo y asociadas			3. Otras deudas a largo plazo	1.797,56	1.797,56
3. Deudores varios	3.557,14	8.152,51	III. Deudas con empresas del grupo y asociadas a largo plazo		
4. Personal			IV. Pasivos por impuesto diferido		
5. Activos por impuesto corriente	1.241,87	6.403,98	V. Periodificaciones a largo plazo		
6. Otros créditos con las Administraciones Públicas	24.917,59	19.813,80	VI. Acreedores comerciales no corrientes		
7. Fundadores por desembolsos exigidos			VII. Deuda con características especiales a largo plazo		
V. Inversiones en empresas del grupo y asociadas a corto plazo			C) PASIVO CORRIENTE	5.605.145,49	13.285.156,82
1. Instrumentos de patrimonio			I. la venta		
2. Créditos a empresas			II. Provisiones a corto plazo		
3. Valores representativos de deuda			III. Deudas a corto plazo	12.246,99	5.791.746,08
4. Derivados			1. Obligaciones y otros valores negociables		
5. Otros activos financieros			2. Deudas con entidades de crédito		5.478.113,80
VI. Inversiones financieras a corto plazo	18,35	9,12	3. Acreedores por arrendamiento financiero		51.210,96
1. Instrumentos de patrimonio			4. Derivados		
2. Créditos a terceros	18,35	9,12	5. Otros pasivos financieros	12.246,99	262.421,32
3. Valores representativos de deuda			IV. Deudas con empresas del grupo y asociadas a corto plazo		
4. Derivados			V. Beneficiarios-Acreedores		
5. Otros activos financieros			VI. Acreedores comerciales y otras cuentas a pagar	5.592.898,50	7.493.410,74
VII. Periodificaciones a corto plazo	418,96		1. Proveedores	1.957.869,34	2.693.419,56
VIII. Efectivo y otros activos líquidos equivalentes	1.398.447,58	257.011,12	2. Proveedores, empresas y entidades del grupo y asociadas		
1. Tesorería	1.398.447,58	257.011,12	3. Acreedores varios	1.944.432,37	2.951.151,08
2. Otros activos líquidos equivalentes			4. Personal (Remuneraciones pendientes de pago)	262.763,91	522.602,42
			5. Pasivos por impuesto corriente		
			6. Otras deudas con las AAPP	1.427.832,88	1.326.237,68
			7. Anticipos recibidos por pedidos		
			VII. Periodificaciones a corto plazo		
TOTAL ACTIVO (A+B)	15.284.849,40	15.836.420,65	TOTAL PATRIMONIO NETO Y PASIVO (A + B + C)	15.284.849,40	15.836.420,65

FUNDACIÓN SAN MILLÁN DE LA COGOLLA

Información a fecha 31/12/2015

Activo	Ejercicio 2015	Ejercicio 2014	Patrimonio Neto y Pasivo	Ejercicio 2015	Ejercicio 2014
A) ACTIVO NO CORRIENTE	2.867.856,50	3.057.229,89	A) PATRIMONIO NETO	3.161.295,44	3.404.511,45
I. Inmovilizado intangible	1.944,86	3.508,62	A-1. Fondos Propios	280.362,15	376.599,88
II. Inmovilizado material	2.864.631,24	3.052.440,87	I. Dotación Fundacional/Fondo Social	17.296,84	17.296,84
III. Inversiones inmobiliarias			1. Dotación Fundacional/Fondo Social	17.296,84	17.296,84
IV. Inversiones en empresas grupo y asociadas a largo plazo			2. (Dotación Fundacional no exigida/Fondo Social no exigido)		
V. Inversiones financieras a largo plazo	1.280,40	1.280,40	II Reservas		
VI. Activos por impuesto diferido			III. Excedente de ejercicios anteriores	318.434,78	394.758,75
VII Deudores comerciales no corrientes			IV. Excedentes del ejercicio	-55.369,47	-35.455,71
B) ACTIVO CORRIENTE	327.977,98	382.598,67	V. Otros Instrumentos de Patrimonio Neto		
I. Activos no corrientes mantenidos para la venta			VI. Otras aportaciones de socios		
II. Existencias	85.868,60	88.423,89	A-2. Ajustes por cambio de valor		
1. Comerciales			I. Activos financieros disponibles para la venta		
2. Materias primas y otros aprovisionamientos	85.868,60	88.423,89	II Operaciones de cobertura		
3. Productos en curso			III. Otros		
4. Productos terminados			A-3.Subvenciones, Donaciones y Legados recibidos	2.880.933,29	3.027.911,57
5. Subproductos, residuos y materiales recuperados			B) PASIVO NO CORRIENTE		
6. Anticipos a proveedores			I. Provisiones a largo plazo		
III. Usuarios y otros deudores de la actividad propia	42.962,50	122.975,50	II. Deudas a largo plazo		
IV. Deudores comerciales y otras cuentas a cobrar	5.474,79	4.547,18	1. Deudas con entidades de crédito		
1. Clientes por ventas y prestaciones de servicios	5.474,79	4.536,69	2. Acreedores por arrendamiento financiero		
2. Clientes, empersas del grupo y asociadas			3. Otras deudas a largo plazo		
3. Deudores varios		10,49	III. Deudas con empresas del grupo y asociadas a largo plazo		
4. Personal			IV. Pasivos por impuesto diferido		
5. Activos por impuesto corriente			V. Periodificaciones a largo plazo		
6. Otros créditos con las Administraciones Públicas			VI. Acreedores comerciales no corrientes		
7. Fundadores por desembolsos exigidos			VII. Deuda con características especiales a largo plazo		
V. Inversiones en empresas del grupo y asociadas a corto plazo			C) PASIVO CORRIENTE	34.539,04	35.317,11
1. Instrumentos de patrimonio			I. la venta		
2. Créditos a empresas			II. Provisiones a corto plazo		
3. Valores representativos de deuda			III. Deudas a corto plazo		
4. Derivados			1. Obligaciones y otros valores negociables		
5. Otros activos financieros			2. Deudas con entidades de crédito		
VI. Inversiones financieras a corto plazo	12,02	12,02	3. Acreedores por arrendamiento financiero		
1. Instrumentos de patrimonio			4. Derivados		
2. Créditos a terceros			5. Otros pasivos financieros		
3. Valores representativos de deuda			IV. Deudas con empresas del grupo y asociadas a corto plazo		
4. Derivados			V. Beneficiarios-Acreedores		
5. Otros activos financieros	12,02	12,02	VI. Acreedores comerciales y otras cuentas a pagar	34.539,04	35.317,11
VII. Periodificaciones a corto plazo	4.911,60	6.276,45	1. Proveedores		
VIII. Efectivo y otros activos líquidos equivalentes	188.748,47	160.363,63	2. Proveedores, empresas y entidades del grupo y asociadas		
1. Tesorería	188.748,47	160.363,63	3. Acreedores varios	34.539,04	35.317,11
2. Otros activos líquidos equivalentes			4. Personal (Remuneraciones pendientes de pago)		
			5. Pasivos por impuesto corriente		
			6. Otras deudas con las AAPP		
			7. Anticipos recibidos por pedidos		
			VII. Periodificaciones a corto plazo		
TOTAL ACTIVO (A+B)	3.195.834,48	3.439.828,56	TOTAL PATRIMONIO NETO Y PASIVO (A + B + C)	3.195.834,48	3.439.828,56

FUNDACIÓN PRÁXEDES MATEO SAGASTA

Información a fecha 31/12/2015

Activo	Ejercicio 2015	Ejercicio 2014	Patrimonio Neto y Pasivo	Ejercicio 2015	Ejercicio 2014
A) ACTIVO NO CORRIENTE		20,67	A) PATRIMONIO NETO	18.404,21	18.039,57
I. Inmovilizado intangible			A-1. Fondos Propios	18.404,21	18.039,57
II. Inmovilizado material		20,67	I. Dotación Fundacional/Fondo Social	30.000,00	30.000,00
III. Inversiones inmobiliarias			1. Dotación Fundacional/Fondo Social	30.000,00	30.000,00
IV. Inversiones en empresas grupo y asociadas a largo plazo			2. (Dotación Fundacional no exigida/Fondo Social no exigido)		
V. Inversiones financieras a largo plazo			II Reservas	1.288,96	1.288,96
VI. Activos por impuesto diferido			III. Excedente de ejercicios anteriores	-13.249,39	-13.294,37
VII Deudores comerciales no corrientes			IV. Excedentes del ejercicio	364,64	44,98
B) ACTIVO CORRIENTE	22.774,02	27.388,02	V. Otros Instrumentos de Patrimonio Neto		
I. Activos no corrientes mantenidos para la venta			VI. Otras aportaciones de socios		
II. Existencias	11.063,39	10.332,42	A-2. Ajustes por cambio de valor		
1. Comerciales	11.063,39	10.332,42	I. Activos financieros disponibles para la venta		
2. Materias primas y otros aprovisionamientos			II Operaciones de cobertura		
3. Productos en curso			III. Otros		
4. Productos terminados			A-3.Subvenciones, Donaciones y Legados recibidos		
5. Subproductos, residuos y materiales recuperados			B) PASIVO NO CORRIENTE		
6. Anticipos a proveedores			I. Provisiones a largo plazo		
III. Usuarios y otros deudores de la actividad propia	2.850,00	8.550,00	II. Deudas a largo plazo		
IV. Deudores comerciales y otras cuentas a cobrar	161,19	161,19	1. Deudas con entidades de crédito		
1. Clientes por ventas y prestaciones de servicios			2. Acreedores por arrendamiento financiero		
2. Clientes, empersas del grupo y asociadas			3. Otras deudas a largo plazo		
3. Deudores varios	161,19	161,19	III. Deudas con empresas del grupo y asociadas a largo plazo		
4. Personal			IV. Pasivos por impuesto diferido		
5. Activos por impuesto corriente			V. Periodificaciones a largo plazo		
6. Otros créditos con las Administraciones Públicas			VI. Acreedores comerciales no corrientes		
7. Fundadores por desembolsos exigidos			VII. Deuda con características especiales a largo plazo		
V. Inversiones en empresas del grupo y asociadas a corto plazo			C) PASIVO CORRIENTE	4.369,81	9.369,12
1. Instrumentos de patrimonio			I. la venta		
2. Créditos a empresas			II. Provisiones a corto plazo		
3. Valores representativos de deuda			III. Deudas a corto plazo		
4. Derivados			1. Obligaciones y otros valores negociables		
5. Otros activos financieros			2. Deudas con entidades de crédito		
VI. Inversiones financieras a corto plazo			3. Acreedores por arrendamiento financiero		
1. Instrumentos de patrimonio			4. Derivados		
2. Créditos a terceros			5. Otros pasivos financieros		
3. Valores representativos de deuda			IV. Deudas con empresas del grupo y asociadas a corto plazo		
4. Derivados			V. Beneficiarios-Acreedores		
5. Otros activos financieros			VI. Acreedores comerciales y otras cuentas a pagar	4.369,81	9.369,12
VII. Periodificaciones a corto plazo			1. Proveedores		
VIII. Efectivo y otros activos líquidos equivalentes	8.699,44	8.344,41	2. Proveedores, empresas y entidades del grupo y asociadas		
1. Tesorería	8.699,44	8.344,41	3. Acreedores varios	4.369,81	9.369,12
2. Otros activos líquidos equivalentes			4. Personal (Remuneraciones pendientes de pago)		
			5. Pasivos por impuesto corriente		
			6. Otras deudas con las AAPP		
			7. Anticipos recibidos por pedidos		
			VII. Periodificaciones a corto plazo		
TOTAL ACTIVO (A+B)	22.774,02	27.408,69	TOTAL PATRIMONIO NETO Y PASIVO (A + B + C)	22.774,02	27.408,69



FUNDACIÓN TUTELAR DE LA RIOJA

Información a fecha 31/12/2015

Activo	Ejercicio 2015	Ejercicio 2014	Patrimonio Neto y Pasivo	Ejercicio 2015	Ejercicio 2014
A) ACTIVO NO CORRIENTE	28.416,96	30.021,27	A) PATRIMONIO NETO	193.945,58	201.802,33
I. Inmovilizado intangible	1.605,48	1.834,78	A-1. Fondos Propios	166.654,02	172.404,46
II. Inmovilizado material	25.686,48	27.563,49	I. Dotación Fundacional/Fondo Social	123.425,26	123.425,26
III. Inversiones inmobiliarias			1. Dotación Fundacional/Fondo Social	123.425,26	123.425,26
IV. Inversiones en empresas grupo y asociadas a largo plazo			2. (Dotación Fundacional no exigida/Fondo Social no exigido)		
V. Inversiones financieras a largo plazo	1.125,00	623,00	II Reservas		
VI. Activos por impuesto diferido			III. Excedente de ejercicios anteriores	48.979,20	64.140,26
VII Deudores comerciales no corrientes			IV. Excedentes del ejercicio	-5.750,44	-15.161,06
B) ACTIVO CORRIENTE	251.827,40	244.660,69	V. Otros Instrumentos de Patrimonio Neto		
I. Activos no corrientes mantenidos para la venta			VI. Otras aportaciones de socios		
II. Existencias			A-2. Ajustes por cambio de valor		
1. Comerciales			I. Activos financieros disponibles para la venta		
2. Materias primas y otros aprovisionamientos			II Operaciones de cobertura		
3. Productos en curso			III. Otros		
4. Productos terminados			A-3.Subvenciones, Donaciones y Legados recibidos	27.291,56	29.397,87
5. Subproductos, residuos y materiales recuperados			B) PASIVO NO CORRIENTE		
6. Anticipos a proveedores			I. Provisiones a largo plazo		
III. Usuarios y otros deudores de la actividad propia	91.051,75	171.405,48	II. Deudas a largo plazo		
IV. Deudores comerciales y otras cuentas a cobrar		4.319,49	1. Deudas con entidades de crédito		
1. Clientes por ventas y prestaciones de servicios			2. Acreedores por arrendamiento financiero		
2. Clientes, empersas del grupo y asociadas			3. Otras deudas a largo plazo		
3. Deudores varios		4.319,49	III. Deudas con empresas del grupo y asociadas a largo plazo		
4. Personal			IV. Pasivos por impuesto diferido		
5. Activos por impuesto corriente			V. Periodificaciones a largo plazo		
6. Otros créditos con las Administraciones Públicas			VI. Acreedores comerciales no corrientes		
7. Fundadores por desembolsos exigidos			VII. Deuda con características especiales a largo plazo		
V. Inversiones en empresas del grupo y asociadas a corto plazo			C) PASIVO CORRIENTE	86.298,78	72.879,63
1. Instrumentos de patrimonio			I. la venta		
2. Créditos a empresas			II. Provisiones a corto plazo		
3. Valores representativos de deuda			III. Deudas a corto plazo	15.716,24	15.716,24
4. Derivados			1. Obligaciones y otros valores negociables		
5. Otros activos financieros			2. Deudas con entidades de crédito		
VI. Inversiones financieras a corto plazo			3. Acreedores por arrendamiento financiero		
1. Instrumentos de patrimonio			4. Derivados		
2. Créditos a terceros			5. Otros pasivos financieros	15.716,24	15.716,24
3. Valores representativos de deuda			IV. Deudas con empresas del grupo y asociadas a corto plazo		
4. Derivados			V. Beneficiarios-Acreedores		
5. Otros activos financieros			VI. Acreedores comerciales y otras cuentas a pagar	70.582,54	57.163,39
VII. Periodificaciones a corto plazo	592,22	585,84	1. Proveedores		
VIII. Efectivo y otros activos líquidos equivalentes	160.183,43	68.349,88	2. Proveedores, empresas y entidades del grupo y asociadas		
1. Tesorería	160.183,43	68.349,88	3. Acreedores varios	70.582,54	57.163,39
2. Otros activos líquidos equivalentes			4. Personal (Remuneraciones pendientes de pago)		
			5. Pasivos por impuesto corriente		
			6. Otras deudas con las AAPP		
			7. Anticipos recibidos por pedidos		
			VII. Periodificaciones a corto plazo		
TOTAL ACTIVO (A+B)	280.244,36	274.681,96	TOTAL PATRIMONIO NETO Y PASIVO (A + B + C)	280.244,36	274.681,96

FUNDACIÓN TRIBUNAL LABORAL

Información a fecha 31/12/2015

Activo	Ejercicio 2015	Ejercicio 2014	Patrimonio Neto y Pasivo	Ejercicio 2015	Ejercicio 2014
A) ACTIVO NO CORRIENTE	8.803,12	9.606,57	A) PATRIMONIO NETO	20.844,52	23.177,70
I. Inmovilizado intangible	4.425,00	5.900,00	A-1. Fondos Propios	14.673,74	17.277,70
II. Inmovilizado material	4.167,77	3.496,22	I. Dotación Fundacional/Fondo Social	68.084,00	68.084,00
III. Inversiones inmobiliarias	210,35	210,35	1. Dotación Fundacional/Fondo Social	68.084,00	68.084,00
IV. Inversiones en empresas grupo y asociadas a largo plazo			2. (Dotación Fundacional no exigida/Fondo Social no exigido)		
V. Inversiones financieras a largo plazo			II Reservas	82.737,92	82.737,92
VI. Activos por impuesto diferido			III. Excedente de ejercicios anteriores	-133.544,22	-130.657,24
VII Deudores comerciales no corrientes			IV. Excedentes del ejercicio	-2.603,96	-2.886,98
B) ACTIVO CORRIENTE	97.979,53	131.749,07	V. Otros Instrumentos de Patrimonio Neto		
I. Activos no corrientes mantenidos para la venta			VI. Otras aportaciones de socios		
II. Existencias	948,21	2.393,22	A-2. Ajustes por cambio de valor		
1. Comerciales			I. Activos financieros disponibles para la venta		
2. Materias primas y otros aprovisionamientos	948,21	2.393,22	II Operaciones de cobertura		
3. Productos en curso			III. Otros		
4. Productos terminados			A-3. Subvenciones, Donaciones y Legados recibidos	6.170,78	5.900,00
5. Subproductos, residuos y materiales recuperados			B) PASIVO NO CORRIENTE		
6. Anticipos a proveedores			I. Provisiones a largo plazo		
III. Usuarios y otros deudores de la actividad propia			II. Deudas a largo plazo		
IV. Deudores comerciales y otras cuentas a cobrar	95.260,61	128.971,69	1. Deudas con entidades de crédito		
1. Clientes por ventas y prestaciones de servicios			2. Acreedores por arrendamiento financiero		
2. Clientes, empresas del grupo y asociadas			3. Otras deudas a largo plazo		
3. Deudores varios			III. Deudas con empresas del grupo y asociadas a largo plazo		
4. Personal			IV. Pasivos por impuesto diferido		
5. Activos por impuesto corriente	58,07	58,07	V. Periodificaciones a largo plazo		
6. Otros créditos con las Administraciones Públicas	95.202,54	128.913,62	VI. Acreedores comerciales no corrientes		
7. Fundadores por desembolsos exigidos			VII. Deuda con características especiales a largo plazo		
V. Inversiones en empresas del grupo y asociadas a corto plazo			C) PASIVO CORRIENTE	85.938,13	118.177,94
1. Instrumentos de patrimonio			I. Pasivos vinculados con activos no corrientes mantenidos para la venta		
2. Créditos a empresas			II. Provisiones a corto plazo		
3. Valores representativos de deuda			III. Deudas a corto plazo		
4. Derivados			1. Obligaciones y otros valores negociables		
5. Otros activos financieros			2. Deudas con entidades de crédito		
VI. Inversiones financieras a corto plazo			3. Acreedores por arrendamiento financiero		
1. Instrumentos de patrimonio			4. Derivados		
2. Créditos a terceros			5. Otros pasivos financieros		
3. Valores representativos de deuda			IV. Deudas con empresas del grupo y asociadas a corto plazo		
4. Derivados			V. Beneficiarios-Acreedores		
5. Otros activos financieros			VI. Acreedores comerciales y otras cuentas a pagar	85.938,13	118.177,94
VII. Periodificaciones a corto plazo			1. Proveedores		
VIII. Efectivo y otros activos líquidos equivalentes	1.770,71	384,16	2. Proveedores, empresas y entidades del grupo y asociadas		
1. Tesorería	1.770,71	384,16	3. Acreedores varios	69.440,61	111.877,62
2. Otros activos líquidos equivalentes			4. Personal (Remuneraciones pendientes de pago)	8.077,24	
			5. Pasivos por impuesto corriente		
			6. Otras deudas con las AAPP	8.420,28	6.300,32
			7. Anticipos recibidos por pedidos		
			VII. Periodificaciones a corto plazo		
TOTAL ACTIVO (A+B)	106.782,65	141.355,64	TOTAL PATRIMONIO NETO Y PASIVO (A + B + C)	106.782,65	141.355,64

FUNDACIÓN RIOJA DEPORTE

Información a fecha 31/12/2015

Activo	Ejercicio 2015	Ejercicio 2014	Patrimonio Neto y Pasivo	Ejercicio 2015	Ejercicio 2014
A) ACTIVO NO CORRIENTE	18.783,09	21.203,76	A) PATRIMONIO NETO	169.133,09	152.589,72
I. Inmovilizado intangible	2.519,37	45,35	A-1. Fondos Propios	155.057,40	134.416,46
II. Inmovilizado material	16.143,50	21.038,19	I. Dotación Fundacional/Fondo Social	30.000,00	30.000,00
III. Inversiones inmobiliarias			1. Dotación Fundacional/Fondo Social	30.000,00	30.000,00
IV. Inversiones en empresas grupo y asociadas a largo plazo			2. (Dotación Fundacional no exigida/Fondo Social no exigido)		
V. Inversiones financieras a largo plazo	120,22	120,22	II Reservas	104.416,46	35.073,96
VI. Activos por impuesto diferido			III. Excedente de ejercicios anteriores		
VII Deudores comerciales no corrientes			IV. Excedentes del ejercicio	20.640,94	69.342,50
B) ACTIVO CORRIENTE	312.160,84	515.047,97	V. Otros Instrumentos de Patrimonio Neto		
I. Activos no corrientes mantenidos para la venta			VI. Otras aportaciones de socios		
II. Existencias			A-2. Ajustes por cambio de valor		
1. Comerciales			I. Activos financieros disponibles para la venta		
2. Materias primas y otros aprovisionamientos			II Operaciones de cobertura		
3. Productos en curso			III. Otros		
4. Productos terminados			A-3.Subvenciones, Donaciones y Legados recibidos	14.075,69	18.173,26
5. Subproductos, residuos y materiales recuperados			B) PASIVO NO CORRIENTE	13.010,00	11.870,00
6. Anticipos a proveedores			I. Provisiones a largo plazo		
III. Usuarios y otros deudores de la actividad propia	23.466,70	38.466,70	II. Deudas a largo plazo	13.010,00	11.870,00
IV. Deudores comerciales y otras cuentas a cobrar	215.006,80	415.815,41	1. Deudas con entidades de crédito		
1. Clientes por ventas y prestaciones de servicios		75,00	2. Acreedores por arrendamiento financiero		
2. Clientes, empersas del grupo y asociadas			3. Otras deudas a largo plazo	13.010,00	11.870,00
3. Deudores varios	215.006,80	415.740,41	III. Deudas con empresas del grupo y asociadas a largo plazo		
4. Personal			IV. Pasivos por impuesto diferido		
5. Activos por impuesto corriente			V. Periodificaciones a largo plazo		
6. Otros créditos con las Administraciones Públicas			VI. Acreedores comerciales no corrientes		
7. Fundadores por desembolsos exigidos			VII. Deuda con características especiales a largo plazo		
V. Inversiones en empresas del grupo y asociadas a corto plazo			C) PASIVO CORRIENTE	148.800,84	371.792,01
1. Instrumentos de patrimonio			I. la venta		
2. Créditos a empresas			II. Provisiones a corto plazo		
3. Valores representativos de deuda			III. Deudas a corto plazo	1.363,86	60.730,31
4. Derivados			1. Obligaciones y otros valores negociables		
5. Otros activos financieros			2. Deudas con entidades de crédito	1.363,86	60.730,31
VI. Inversiones financieras a corto plazo		23.210,04	3. Acreedores por arrendamiento financiero		
1. Instrumentos de patrimonio			4. Derivados		
2. Créditos a terceros			5. Otros pasivos financieros		
3. Valores representativos de deuda			IV. Deudas con empresas del grupo y asociadas a corto plazo		
4. Derivados			V. Beneficiarios-Acreedores		
5. Otros activos financieros		23.210,04	VI. Acreedores comerciales y otras cuentas a pagar	147.436,98	311.061,70
VII. Periodificaciones a corto plazo	2.439,93	2.439,93	1. Proveedores		
VIII. Efectivo y otros activos líquidos equivalentes	71.247,41	35.115,89	2. Proveedores, empresas y entidades del grupo y asociadas		
1. Tesorería	71.247,41	35.115,89	3. Acreedores varios	147.436,98	311.061,70
2. Otros activos líquidos equivalentes			4. Personal (Remuneraciones pendientes de pago)		
			5. Pasivos por impuesto corriente		
			6. Otras deudas con las AAPP		
			7. Anticipos recibidos por pedidos		
			VII. Periodificaciones a corto plazo		
TOTAL ACTIVO (A+B)	330.943,93	536.251,73	TOTAL PATRIMONIO NETO Y PASIVO (A + B + C)	330.943,93	536.251,73



FUNDACIÓN RIOJANA PARA LA INNOVACIÓN


Información a fecha 31/12/2015


Activo	Ejercicio 2015	Ejercicio 2014	Patrimonio Neto y Pasivo	Ejercicio 2015	Ejercicio 2014
A) ACTIVO NO CORRIENTE	42.077,10	53.248,14	A) PATRIMONIO NETO	114.549,49	304.702,04
I. Inmovilizado intangible	1.337,77	1.605,37	A-1. Fondos Propios	99.927,57	287.080,12
II. Inmovilizado material	40.739,33	51.642,77	I. Dotación Fundacional/Fondo Social	330.000,00	330.000,00
III. Inversiones inmobiliarias			1. Dotación Fundacional/Fondo Social	330.000,00	330.000,00
IV. Inversiones en empresas grupo y asociadas a largo plazo			2. (Dotación Fundacional no exigida/Fondo Social no exigido)		
V. Inversiones financieras a largo plazo			II Reservas		
VI. Activos por impuesto diferido			III. Excedente de ejercicios anteriores	-42.919,88	-1.689,99
VII Deudores comerciales no corrientes			IV. Excedentes del ejercicio	-187.152,55	-41.229,89
B) ACTIVO CORRIENTE	108.296,31	453.509,60	V. Otros Instrumentos de Patrimonio Neto		
I. Activos no corrientes mantenidos para la venta			VI. Otras aportaciones de socios		
II. Existencias	2.304,08	5.398,14	A-2. Ajustes por cambio de valor		
1. Comerciales	2.304,08	5.398,14	I. Activos financieros disponibles para la venta		
2. Materias primas y otros aprovisionamientos			II Operaciones de cobertura		
3. Productos en curso			III. Otros		
4. Productos terminados			A-3.Subvenciones, Donaciones y Legados recibidos	14.621,92	17.621,92
5. Subproductos, residuos y materiales recuperados			B) PASIVO NO CORRIENTE		
6. Anticipos a proveedores			I. Provisiones a largo plazo		
III. Usuarios y otros deudores de la actividad propia		340.029,97	II. Deudas a largo plazo		
IV. Deudores comerciales y otras cuentas a cobrar	94.169,49	1.200,00	1. Deudas con entidades de crédito		
1. Clientes por ventas y prestaciones de servicios			2. Acreedores por arrendamiento financiero		
2. Clientes, empersas del grupo y asociadas			3. Otras deudas a largo plazo		
3. Deudores varios	94.169,49	1.200,00	III. Deudas con empresas del grupo y asociadas a largo plazo		
4. Personal			IV. Pasivos por impuesto diferido		
5. Activos por impuesto corriente			V. Periodificaciones a largo plazo		
6. Otros créditos con las Administraciones Públicas			VI. Acreedores comerciales no corrientes		
7. Fundadores por desembolsos exigidos			VII. Deuda con características especiales a largo plazo		
V. Inversiones en empresas del grupo y asociadas a corto plazo			C) PASIVO CORRIENTE	35.823,92	202.055,70
1. Instrumentos de patrimonio			I. la venta		
2. Créditos a empresas			II. Provisiones a corto plazo		
3. Valores representativos de deuda			III. Deudas a corto plazo		
4. Derivados			1. Obligaciones y otros valores negociables		
5. Otros activos financieros			2. Deudas con entidades de crédito		
VI. Inversiones financieras a corto plazo			3. Acreedores por arrendamiento financiero		
1. Instrumentos de patrimonio			4. Derivados		
2. Créditos a terceros			5. Otros pasivos financieros		
3. Valores representativos de deuda			IV. Deudas con empresas del grupo y asociadas a corto plazo		
4. Derivados			V. Beneficiarios-Acreedores		
5. Otros activos financieros			VI. Acreedores comerciales y otras cuentas a pagar	35.823,92	74.555,70
VII. Periodificaciones a corto plazo	1.355,12	1.151,75	1. Proveedores		
VIII. Efectivo y otros activos líquidos equivalentes	10.467,62	105.729,74	2. Proveedores, empresas y entidades del grupo y asociadas		
1. Tesorería	10.467,62	105.729,74	3. Acreedores varios	35.823,92	74.555,70
2. Otros activos líquidos equivalentes			4. Personal (Remuneraciones pendientes de pago)		
			5. Pasivos por impuesto corriente		
			6. Otras deudas con las AAPP		
			7. Anticipos recibidos por pedidos		
			VII. Periodificaciones a corto plazo		127.500,00
TOTAL ACTIVO (A+B)	150.373,41	506.757,74	TOTAL PATRIMONIO NETO Y PASIVO (A + B + C)	150.373,41	506.757,74

SECTOR FUNDACIONAL


Información a fecha 31/12/2015

Activo	Ejercicio 2015	Ejercicio 2014	Patrimonio Neto y Pasivo	Ejercicio 2015	Ejercicio 2014
A) ACTIVO NO CORRIENTE	43.268.719,10	45.655.137,47	A) PATRIMONIO NETO	31.490.455,16	8.998.128,81
I. Inmovilizado intangible	36.376,63	47.944,03	A-1. Fondos Propios	12.641.759,33	-10.729.365,59
II. Inmovilizado material	43.229.245,84	45.604.598,81	I. Dotación Fundacional/Fondo Social	3.198.183,45	3.198.183,45
III. Inversiones inmobiliarias	210,35	210,35	1. Dotación Fundacional/Fondo Social	3.198.183,45	3.198.183,45
IV. Inversiones en empresas grupo y asociadas a largo plazo			2. (Dotación Fundacional no exigida/Fondo Social no exigido)		
V. Inversiones financieras a largo plazo	2.886,28	2.384,28	II Reservas	4.928.627,28	4.859.284,78
VI. Activos por impuesto diferido			III. Excedente de ejercicios anteriores	-31.585.209,78	-27.285.015,89
VII Deudores comerciales no corrientes			IV. Excedentes del ejercicio	3.028.874,95	-4.189.983,13
B) ACTIVO CORRIENTE	4.794.555,46	5.184.856,45	V. Otros Instrumentos de Patrimonio Neto	19.766.196,22	5.666.360,96
I. Activos no corrientes mantenidos para la venta			VI. Otras aportaciones de socios	13.305.087,21	7.021.804,24
II. Existencias	417.267,55	452.468,45	A-2. Ajustes por cambio de valor		
1. Comerciales	13.367,47	15.730,56	I. Activos financieros disponibles para la venta		
2. Materias primas y otros aprovisionamientos	401.602,05	434.261,33	II Operaciones de cobertura		
3. Productos en curso			III. Otros		
4. Productos terminados			A-3.Subvenciones, Donaciones y Legados recibidos	18.848.695,83	19.727.494,40
5. Subproductos, residuos y materiales recuperados			B) PASIVO NO CORRIENTE	3.722.077,98	9.484.019,50
6. Anticipos a proveedores	2.298,03	2.476,56	I. Provisiones a largo plazo	215.037,42	211.683,05
III. Usuarios y otros deudores de la actividad propia	160.330,95	681.427,65	II. Deudas a largo plazo	111.073,59	5.033.870,20
IV. Deudores comerciales y otras cuentas a cobrar	2.328.825,88	3.178.271,47	1. Deudas con entidades de crédito		4.976.512,14
1. Clientes por ventas y prestaciones de servicios	638.362,79	1.644.444,70	2. Acreedores por arrendamiento financiero		
2. Clientes, empersas del grupo y asociadas			3. Otras deudas a largo plazo	111.073,59	57.358,06
3. Deudores varios	347.834,66	464.971,74	III. Deudas con empresas del grupo y asociadas a largo plazo		
4. Personal			IV. Pasivos por impuesto diferido		
5. Activos por impuesto corriente	43.423,84	12.806,19	V. Periodificaciones a largo plazo	3.395.966,97	4.238.466,25
6. Otros créditos con las Administraciones Públicas	1.299.204,59	1.056.048,84	VI. Acreedores comerciales no corrientes		
V. Inversiones en empresas del grupo y asociadas a corto plazo			VII. Deuda con características especiales a largo plazo		
1. Instrumentos de patrimonio			C) PASIVO CORRIENTE	12.850.741,42	32.357.845,61
2. Créditos a empresas			I. la venta		
3. Valores representativos de deuda			II. Provisiones a corto plazo	642.499,28	670.170,69
4. Derivados			III. Deudas a corto plazo	2.007.459,08	17.103.243,40
5. Otros activos financieros			1. Obligaciones y otros valores negociables		
VI. Inversiones financieras a corto plazo	631,37	23.832,18	2. Deudas con entidades de crédito	1.305.350,45	16.340.294,45
1. Instrumentos de patrimonio			3. Acreedores por arrendamiento financiero		51.210,96
2. Créditos a terceros	18,35	9,12	4. Derivados		
3. Valores representativos de deuda			5. Otros pasivos financieros	702.108,63	711.737,99
4. Derivados			IV. Deudas con empresas del grupo y asociadas a corto plazo		
5. Otros activos financieros	613,02	23.823,06	V. Beneficiarios-Acreedores		
VII. Periodificaciones a corto plazo	26.504,36	27.240,50	VI. Acreedores comerciales y otras cuentas a pagar	10.185.636,06	14.456.931,52
VIII. Efectivo y otros activos líquidos equivalentes	1.860.995,35	821.616,20	1. Proveedores	2.659.511,06	3.747.529,93
1. Tesorería	1.860.995,35	821.616,20	2. Proveedores, empresas y entidades del grupo y asociadas		
2. Otros activos líquidos equivalentes			3. Acreedores varios	4.387.003,43	7.428.125,50
			4. Personal (Remuneraciones pendientes de pago)	272.734,95	524.024,38
			5. Pasivos por impuesto corriente		
			6. Otras deudas con las AAPP	2.866.386,62	2.757.251,71
			7. Anticipos recibidos por pedidos		
			VII. Periodificaciones a corto plazo	15.147,00	127.500,00
TOTAL ACTIVO (A+B)	48.063.274,56	50.839.993,92	TOTAL PATRIMONIO NETO Y PASIVO (A + B + C)	48.063.274,56	50.839.993,92

	Gobierno de La Rioja	Consejería de Administración Pública y Hacienda	Ejercicio 2015
		SICAP - Sistema de Información Contable	

	Gobierno de La Rioja	Consejería de Administración Pública y Hacienda	Ejercicio 2015
		SICAP - Sistema de Información Contable	

VII CONSOLIDACIÓN Y AGREGACIÓN DE CUENTAS
4 Fundaciones
B) Cuenta de Resultados

	Gobierno de La Rioja	Consejería de Administración Pública y Hacienda	Ejercicio 2015
		SICAP - Sistema de Información Contable	

FUNDACIÓN RIOJA SALUD

Unidad monetaria: Euros
Información a fecha 31/12/2015

(DEBE) / HABER	Ejercicio 2015	Ejercicio 2014
1. Ingresos de la entidad por la actividad propia	22.112.505,13	18.283.516,06
2. Ayudas monetarias y otros	-60.125,72	-40.592,14
3. Ventas y otros ingresos ordinarios de la actividad mercantil	285.279,63	283.468,48
4. Variación de existencias de productos terminados y en curso fabricación		
5. Trabajos realizados por la entidad para su activo		
6. Aprovisionamientos	-8.766.050,75	-7.635.836,54
7. Otros ingresos de explotación	417.751,29	509.890,46
8. Gastos de personal	-8.585.189,23	-8.341.981,64
9. Otros gastos de explotación	-2.731.443,19	-2.762.124,99
10. Amortización del inmovilizado	-1.645.571,39	-2.487.173,61
11. Subvenciones, donaciones y legados de capital traspasados al resultado del ejercicio	846.457,33	1.203.018,25
12. Excesos de provisiones		
13. Deterioro y resultado por enajenaciones del inmovilizado		-551,48
14. Otros resultados	-47.170,56	53.167,31
A.1) RESULTADO DE EXPLOTACIÓN (1+2+3+4+5+6+7+8+9+10+11+12+13+14)	1.826.442,54	-935.199,84
15. Ingresos financieros		2.388,86
a) De participaciones en instrumentos de patrimonio		
a1) En empresas y entidades del grupo y asociadas		
a2) En terceros		
b) De valores negociables y de créditos del activo inmovilizado		2.388,86
b1) De empresas y entidades del grupo y asociadas		
b2) De terceros		2.388,86
16. Gastos financieros	-226.690,69	-773.842,11
a) Por deudas con empresas y entidades del grupo y asociadas		
b) Por deudas con terceros	-226.690,69	-770.999,29
c) Por actualización de provisiones		-2.842,82
17. Variación de valor razonable en instrumentos financieros		
a) Cartera de negociación y otros		
b) Imputación al resultado del período por activos financieros disponibles para la venta		
18. Diferencias de cambio	504,86	
19. Deterioro y resultado por enajenaciones de instrumentos financieros		
a) Deterioros y pérdidas		
b) Resultados por enajenaciones y otras		
A.2) RESULTADO FINANCIERO (15+16+17+18+19)	-226.185,83	-771.453,25
A.3) RESULTADO ANTES DE IMPUESTOS (A.1+A.2)	1.600.256,71	-1.706.653,09
20. Impuesto sobre Beneficios		
A.4) RESULTADO DEL EJERCICIO PROCEDENTE DE OPERACIONES CONTINUADAS (A.3+20)	1.600.256,71	-1.706.653,09
B) OPERACIONES INTERRUMPIDAS		
21. Resultado del período procedente de operaciones interrumpidas neto de impuestos		
A.5 RESULTADO DEL PERÍODO (A.4+21)	1.600.256,71	-1.706.653,09

FUNDACIÓN HOSPITAL DE CALAHORRA

Unidad monetaria: Euros
Información a fecha 31/12/2015

(DEBE) / HABER	Ejercicio 2015	Ejercicio 2014
1. Ingresos de la entidad por la actividad propia	34.682.023,30	30.846.080,12
2. Ayudas monetarias y otros		
3. Ventas y otros ingresos ordinarios de la actividad mercantil		
4. Variación de existencias de productos terminados y en curso fabricación		
5. Trabajos realizados por la entidad para su activo		
6. Aprovisionamientos	-11.620.892,20	-12.273.037,30
7. Otros ingresos de explotación	29.353,16	32.880,36
8. Gastos de personal	-19.076.746,19	-18.495.214,19
9. Otros gastos de explotación	-1.581.105,96	-1.610.000,42
10. Amortización del inmovilizado	-685.664,42	-809.342,91
11. Subvenciones, donaciones y legados de capital traspasados al resultado del ejercicio	2.535,72	21.688,93
12. Excesos de provisiones		
13. Deterioro y resultado por enajenaciones del inmovilizado	-46.762,60	-18.360,76
14. Otros resultados	5.179,94	35.617,63
A.1) RESULTADO DE EXPLOTACIÓN (1+2+3+4+5+6+7+8+9+10+11+12+13+14)	1.707.920,75	-2.269.688,54
15. Ingresos financieros	193,35	520,93
a) De participaciones en instrumentos de patrimonio		
a1) En empresas y entidades del grupo y asociadas		
a2) En terceros		
b) De valores negociables y de créditos del activo inmovilizado	193,35	520,93
b1) De empresas y entidades del grupo y asociadas		
b2) De terceros	193,35	520,93
16. Gastos financieros	-49.625,02	-188.816,27
a) Por deudas con empresas y entidades del grupo y asociadas		
b) Por deudas con terceros	-49.625,02	-188.816,27
c) Por actualización de provisiones		
17. Variación de valor razonable en instrumentos financieros		
a) Cartera de negociación y otros		
b) Imputación al resultado del período por activos financieros disponibles para la venta		
18. Diferencias de cambio		
19. Deterioro y resultado por enajenaciones de instrumentos financieros		
a) Deterioros y pérdidas		
b) Resultados por enajenaciones y otras		
A.2) RESULTADO FINANCIERO (15+16+17+18+19)	-49.431,67	-188.295,34
A.3) RESULTADO ANTES DE IMPUESTOS (A.1+A.2)	1.658.489,08	-2.457.983,88
20. Impuesto sobre Beneficios		
A.4) RESULTADO DEL EJERCICIO PROCEDENTE DE OPERACIONES CONTINUADAS (A.3+20)	1.658.489,08	-2.457.983,88
B) OPERACIONES INTERRUMPIDAS		
21. Resultado del período procedente de operaciones interrumpidas neto de impuestos		
A.5 RESULTADO DEL PERÍODO (A.4+21)	1.658.489,08	-2.457.983,88

FUNDACIÓN SAN MILLÁN DE LA COGOLLA

Unidad monetaria: Euros
Información a fecha 31/12/2015

(DEBE) / HABER	Ejercicio 2015	Ejercicio 2014
1. Ingresos de la entidad por la actividad propia	500.960,20	546.272,73
2. Ayudas monetarias y otros	-77.145,00	-76.800,00
3. Ventas y otros ingresos ordinarios de la actividad mercantil	8.290,07	5.920,13
4. Variación de existencias de productos terminados y en curso fabricación	-2.178,00	5.500,00
5. Trabajos realizados por la entidad para su activo		
6. Aprovisionamientos	-267.682,39	-280.108,21
7. Otros ingresos de explotación	5.173,00	15.830,17
8. Gastos de personal	-151.135,29	-186.113,73
9. Otros gastos de explotación	-69.177,40	-63.658,45
10. Amortización del inmovilizado	-191.248,89	-195.749,83
11. Subvenciones, donaciones y legados de capital traspasados al resultado del ejercicio	187.846,54	194.630,03
12. Excesos de provisiones		
13. Deterioro y resultado por enajenaciones del inmovilizado		
14. Otros resultados	918,21	-1.183,44
A.1) RESULTADO DE EXPLOTACIÓN (1+2+3+4+5+6+7+8+9+10+11+12+13+14)	-55.378,95	-35.460,60
15. Ingresos financieros	9,48	4,89
a) De participaciones en instrumentos de patrimonio		
a1) En empresas y entidades del grupo y asociadas		
a2) En terceros		
b) De valores negociables y de créditos del activo inmovilizado	9,48	4,89
b1) De empresas y entidades del grupo y asociadas		
b2) De terceros	9,48	4,89
16. Gastos financieros		
a) Por deudas con empresas y entidades del grupo y asociadas		
b) Por deudas con terceros		
c) Por actualización de provisiones		
17. Variación de valor razonable en instrumentos financieros		
a) Cartera de negociación y otros		
b) Imputación al resultado del período por activos financieros disponibles para la venta		
18. Diferencias de cambio		
19. Deterioro y resultado por enajenaciones de instrumentos financieros		
a) Deterioros y pérdidas		
b) Resultados por enajenaciones y otras		
A.2) RESULTADO FINANCIERO (15+16+17+18+19)	9,48	4,89
A.3) RESULTADO ANTES DE IMPUESTOS (A.1+A.2)	-55.369,47	-35.455,71
20. Impuesto sobre Beneficios		
A.4) RESULTADO DEL EJERCICIO PROCEDENTE DE OPERACIONES CONTINUADAS (A.3+20)	-55.369,47	-35.455,71
B) OPERACIONES INTERRUMPIDAS		
21. Resultado del período procedente de operaciones interrumpidas neto de impuestos		
A.5 RESULTADO DEL PERÍODO (A.4+21)	-55.369,47	-35.455,71

FUNDACIÓN PRÁXEDES MATEO SAGASTA

Unidad monetaria: Euros
Información a fecha 31/12/2015

(DEBE) / HABER	Ejercicio 2015	Ejercicio 2014
1. Ingresos de la entidad por la actividad propia	38.700,00	38.700,00
2. Ayudas monetarias y otros		
3. Ventas y otros ingresos ordinarios de la actividad mercantil		135,14
4. Variación de existencias de productos terminados y en curso fabricación	-3.487,67	
5. Trabajos realizados por la entidad para su activo		
6. Aprovisionamientos	-5.318,08	-9.687,20
7. Otros ingresos de explotación		
8. Gastos de personal	-21.301,93	-21.089,14
9. Otros gastos de explotación	-8.207,01	-7.982,82
10. Amortización del inmovilizado	-20,67	-31,00
11. Subvenciones, donaciones y legados de capital traspasados al resultado del ejercicio		
12. Excesos de provisiones		
13. Deterioro y resultado por enajenaciones del inmovilizado		
14. Otros resultados		
A.1) RESULTADO DE EXPLOTACIÓN (1+2+3+4+5+6+7+8+9+10+11+12+13+14)	364,64	44,98
15. Ingresos financieros		
a) De participaciones en instrumentos de patrimonio		
a1) En empresas y entidades del grupo y asociadas		
a2) En terceros		
b) De valores negociables y de créditos del activo inmovilizado		
b1) De empresas y entidades del grupo y asociadas		
b2) De terceros		
16. Gastos financieros		
a) Por deudas con empresas y entidades del grupo y asociadas		
b) Por deudas con terceros		
c) Por actualización de provisiones		
17. Variación de valor razonable en instrumentos financieros		
a) Cartera de negociación y otros		
b) Imputación al resultado del período por activos financieros disponibles para la venta		
18. Diferencias de cambio		
19. Deterioro y resultado por enajenaciones de instrumentos financieros		
a) Deterioros y pérdidas		
b) Resultados por enajenaciones y otras		
A.2) RESULTADO FINANCIERO (15+16+17+18+19)		
A.3) RESULTADO ANTES DE IMPUESTOS (A.1+A.2)	364,64	44,98
20. Impuesto sobre Beneficios		
A.4) RESULTADO DEL EJERCICIO PROCEDENTE DE OPERACIONES CONTINUADAS (A.3+20)	364,64	44,98
B) OPERACIONES INTERRUMPIDAS		
21. Resultado del período procedente de operaciones interrumpidas neto de impuestos		
A.5 RESULTADO DEL PERÍODO (A.4+21)	364,64	44,98



FUNDACIÓN TUTELAR DE LA RIOJA

Unidad monetaria: Euros
Información a fecha 31/12/2015

(DEBE) / HABER	Ejercicio 2015	Ejercicio 2014
1. Ingresos de la entidad por la actividad propia	1.191.926,32	782.990,73
2. Ayudas monetarias y otros		
3. Ventas y otros ingresos ordinarios de la actividad mercantil		
4. Variación de existencias de productos terminados y en curso fabricación		
5. Trabajos realizados por la entidad para su activo		
6. Aprovisionamientos		
7. Otros ingresos de explotación		
8. Gastos de personal	-258.496,01	-258.527,43
9. Otros gastos de explotación	-939.180,75	-539.723,80
10. Amortización del inmovilizado	-2.106,31	-4.377,36
11. Subvenciones, donaciones y legados de capital traspasados al resultado del ejercicio	2.106,31	4.377,37
12. Excesos de provisiones		
13. Deterioro y resultado por enajenaciones del inmovilizado		
14. Otros resultados		
A.1) RESULTADO DE EXPLOTACIÓN (1+2+3+4+5+6+7+8+9+10+11+12+13+14)	-5.750,44	-15.260,49
15. Ingresos financieros		99,43
a) De participaciones en instrumentos de patrimonio		
a1) En empresas y entidades del grupo y asociadas		
a2) En terceros		
b) De valores negociables y de créditos del activo inmovilizado		99,43
b1) De empresas y entidades del grupo y asociadas		
b2) De terceros		99,43
16. Gastos financieros		
a) Por deudas con empresas y entidades del grupo y asociadas		
b) Por deudas con terceros		
c) Por actualización de provisiones		
17. Variación de valor razonable en instrumentos financieros		
a) Cartera de negociación y otros		
b) Imputación al resultado del período por activos financieros disponibles para la venta		
18. Diferencias de cambio		
19. Deterioro y resultado por enajenaciones de instrumentos financieros		
a) Deterioros y pérdidas		
b) Resultados por enajenaciones y otras		
A.2) RESULTADO FINANCIERO (15+16+17+18+19)		99,43
A.3) RESULTADO ANTES DE IMPUESTOS (A.1+A.2)	-5.750,44	-15.161,06
20. Impuesto sobre Beneficios		
A.4) RESULTADO DEL EJERCICIO PROCEDENTE DE OPERACIONES CONTINUADAS (A.3+20)	-5.750,44	-15.161,06
B) OPERACIONES INTERRUMPIDAS		
21. Resultado del período procedente de operaciones interrumpidas neto de impuestos		
A.5 RESULTADO DEL PERÍODO (A.4+21)	-5.750,44	-15.161,06



FUNDACIÓN TRIBUNAL LABORAL

Unidad monetaria: Euros
Información a fecha 31/12/2015

(DEBE) / HABER	Ejercicio 2015	Ejercicio 2014
1. Ingresos de la entidad por la actividad propia	244.687,41	239.982,35
2. Ayudas monetarias y otros		
3. Ventas y otros ingresos ordinarios de la actividad mercantil		
4. Variación de existencias de productos terminados y en curso fabricación		
5. Trabajos realizados por la entidad para su activo		
6. Aprovisionamientos	-1.445,01	-1.606,79
7. Otros ingresos de explotación		
8. Gastos de personal	-94.512,67	-94.107,71
9. Otros gastos de explotación	-150.240,46	-145.976,09
10. Amortización del inmovilizado	-2.743,21	-1.158,24
11. Subvenciones, donaciones y legados de capital traspasados al resultado del ejercicio	1.668,98	
12. Excesos de provisiones		
13. Deterioro y resultado por enajenaciones del inmovilizado		
14. Otros resultados		
A.1) RESULTADO DE EXPLOTACIÓN (1+2+3+4+5+6+7+8+9+10+11+12+13+14)	-2.584,96	-2.866,48
15. Ingresos financieros		
a) De participaciones en instrumentos de patrimonio		
a1) En empresas y entidades del grupo y asociadas		
a2) En terceros		
b) De valores negociables y de créditos del activo inmovilizado		
b1) De empresas y entidades del grupo y asociadas		
b2) De terceros		
16. Gastos financieros	-19,00	-20,50
a) Por deudas con empresas y entidades del grupo y asociadas		
b) Por deudas con terceros	-19,00	-20,50
c) Por actualización de provisiones		
17. Variación de valor razonable en instrumentos financieros		
a) Cartera de negociación y otros		
b) Imputación al resultado del período por activos financieros disponibles para la venta		
18. Diferencias de cambio		
19. Deterioro y resultado por enajenaciones de instrumentos financieros		
a) Deterioros y pérdidas		
b) Resultados por enajenaciones y otras		
A.2) RESULTADO FINANCIERO (15+16+17+18+19)	-19,00	-20,50
A.3) RESULTADO ANTES DE IMPUESTOS (A.1+A.2)	-2.603,96	-2.886,98
20. Impuesto sobre Beneficios		
A.4) RESULTADO DEL EJERCICIO PROCEDENTE DE OPERACIONES CONTINUADAS (A.3+20)	-2.603,96	-2.886,98
B) OPERACIONES INTERRUMPIDAS		
21. Resultado del período procedente de operaciones interrumpidas neto de impuestos		
A.5 RESULTADO DEL PERÍODO (A.4+21)	-2.603,96	-2.886,98

FUNDACIÓN RIOJA DEPORTE

Unidad monetaria: Euros
Información a fecha 31/12/2015

(DEBE) / HABER	Ejercicio 2015	Ejercicio 2014
1. Ingresos de la entidad por la actividad propia	208.226,62	213.330,86
2. Ayudas monetarias y otros	-100.784,19	-93.187,92
3. Ventas y otros ingresos ordinarios de la actividad mercantil	837.757,42	829.460,37
4. Variación de existencias de productos terminados y en curso fabricación		
5. Trabajos realizados por la entidad para su activo		
6. Aprovisionamientos	-798.847,95	-817.128,41
7. Otros ingresos de explotación	92.999,54	88.891,74
8. Gastos de personal	-75.213,60	-74.392,81
9. Otros gastos de explotación	-127.297,54	-56.945,86
10. Amortización del inmovilizado	-5.207,30	-5.441,44
11. Subvenciones, donaciones y legados de capital traspasados al resultado del ejercicio	4.097,57	3.784,18
12. Excesos de provisiones		
13. Deterioro y resultado por enajenaciones del inmovilizado		
14. Otros resultados	5,79	
A.1) RESULTADO DE EXPLOTACIÓN (1+2+3+4+5+6+7+8+9+10+11+12+13+14)	35.736,36	88.370,71
15. Ingresos financieros	14,69	2,66
a) De participaciones en instrumentos de patrimonio		
a1) En empresas y entidades del grupo y asociadas		
a2) En terceros		
b) De valores negociables y de créditos del activo inmovilizado	14,69	2,66
b1) De empresas y entidades del grupo y asociadas		
b2) De terceros	14,69	2,66
16. Gastos financieros	-1.547,92	-2.820,53
a) Por deudas con empresas y entidades del grupo y asociadas		
b) Por deudas con terceros	-1.547,92	-2.820,53
c) Por actualización de provisiones		
17. Variación de valor razonable en instrumentos financieros		
a) Cartera de negociación y otros		
b) Imputación al resultado del período por activos financieros disponibles para la venta		
18. Diferencias de cambio		
19. Deterioro y resultado por enajenaciones de instrumentos financieros		
a) Deterioros y pérdidas		
b) Resultados por enajenaciones y otras		
A.2) RESULTADO FINANCIERO (15+16+17+18+19)	-1.533,23	-2.817,87
A.3) RESULTADO ANTES DE IMPUESTOS (A.1+A.2)	34.203,13	85.552,84
20. Impuesto sobre Beneficios	-13.562,19	-16.210,34
A.4) RESULTADO DEL EJERCICIO PROCEDENTE DE OPERACIONES CONTINUADAS (A.3+20)	20.640,94	69.342,50
B) OPERACIONES INTERRUMPIDAS		
21. Resultado del período procedente de operaciones interrumpidas neto de impuestos		
A.5 RESULTADO DEL PERÍODO (A.4+21)	20.640,94	69.342,50

FUNDACIÓN RIOJANA PARA LA INNOVACIÓN

Unidad monetaria: Euros
Información a fecha 31/12/2015

(DEBE) / HABER	Ejercicio 2015	Ejercicio 2014
1. Ingresos de la entidad por la actividad propia	388.812,00	731.500,00
2. Ayudas monetarias y otros	-17.351,69	-10.728,96
3. Ventas y otros ingresos ordinarios de la actividad mercantil		
4. Variación de existencias de productos terminados y en curso fabricación		
5. Trabajos realizados por la entidad para su activo		
6. Aprovisionamientos	-3.650,66	-8.235,31
7. Otros ingresos de explotación	276.000,00	0,44
8. Gastos de personal	-103.735,29	-123.424,05
9. Otros gastos de explotación	-713.902,84	-612.710,88
10. Amortización del inmovilizado	-13.429,04	-18.114,23
11. Subvenciones, donaciones y legados de capital traspasados al resultado del ejercicio		
12. Excesos de provisiones		
13. Deterioro y resultado por enajenaciones del inmovilizado		
14. Otros resultados	200,00	
A.1) RESULTADO DE EXPLOTACIÓN (1+2+3+4+5+6+7+8+9+10+11+12+13+14)	-187.057,52	-41.712,99
15. Ingresos financieros	0,40	483,10
a) De participaciones en instrumentos de patrimonio	0,40	483,10
a1) En empresas y entidades del grupo y asociadas	0,40	483,10
a2) En terceros		
b) De valores negociables y de créditos del activo inmovilizado		
b1) De empresas y entidades del grupo y asociadas		
b2) De terceros		
16. Gastos financieros		
a) Por deudas con empresas y entidades del grupo y asociadas		
b) Por deudas con terceros		
c) Por actualización de provisiones		
17. Variación de valor razonable en instrumentos financieros		
a) Cartera de negociación y otros		
b) Imputación al resultado del período por activos financieros disponibles para la venta		
18. Diferencias de cambio		
19. Deterioro y resultado por enajenaciones de instrumentos financieros		
a) Deterioros y pérdidas		
b) Resultados por enajenaciones y otras		
A.2) RESULTADO FINANCIERO (15+16+17+18+19)	0,40	483,10
A.3) RESULTADO ANTES DE IMPUESTOS (A.1+A.2)	-187.057,12	-41.229,89
20. Impuesto sobre Beneficios		
A.4) RESULTADO DEL EJERCICIO PROCEDENTE DE OPERACIONES CONTINUADAS (A.3+20)	-187.057,12	-41.229,89
B) OPERACIONES INTERRUMPIDAS		
21. Resultado del período procedente de operaciones interrumpidas neto de impuestos		
A.5 RESULTADO DEL PERÍODO (A.4+21)	-187.057,12	-41.229,89



SECTOR FUNDACIONAL

Unidad monetaria: Euros
Información a fecha 31/12/2015

(DEBE) / HABER	Ejercicio 2015	Ejercicio 2014
1. Ingresos de la entidad por la actividad propia	59.367.840,98	51.682.372,85
2. Ayudas monetarias y otros	-255.406,60	-221.309,02
3. Ventas y otros ingresos ordinarios de la actividad mercantil	1.131.327,12	1.118.984,12
4. Variación de existencias de productos terminados y en curso fabricación	-5.665,67	5.500,00
5. Trabajos realizados por la entidad para su activo		
6. Aprovisionamientos	-21.463.887,04	-21.025.639,76
7. Otros ingresos de explotación	821.276,99	647.493,17
8. Gastos de personal	-28.366.330,21	-27.594.850,70
9. Otros gastos de explotación	-6.320.555,15	-5.799.123,31
10. Amortización del inmovilizado	-2.545.991,23	-3.521.388,62
11. Subvenciones, donaciones y legados de capital tras pasados al resultado del ejercicio	1.044.712,45	1.427.498,76
12. Excesos de provisiones		
13. Deterioro y resultado por enajenaciones del inmovilizado	-46.762,60	-18.912,24
14. Otros resultados	-40.866,62	87.601,50
A.1) RESULTADO DE EXPLOTACIÓN (1+2+3+4+5+6+7+8+9+10+11+12+13+14)	3.319.692,42	-3.211.773,25
15. Ingresos financieros	217,92	3.499,87
a) De participaciones en instrumentos de patrimonio	0,40	483,10
a1) En empresas y entidades del grupo y asociadas	0,40	483,10
a2) En terceros		
b) De valores negociables y de créditos del activo inmovilizado	217,52	3.016,77
b1) De empresas y entidades del grupo y asociadas		
b2) De terceros	217,52	3.016,77
16. Gastos financieros	-277.882,63	-965.499,41
a) Por deudas con empresas y entidades del grupo y asociadas		
b) Por deudas con terceros	-277.882,63	-962.656,59
c) Por actualización de provisiones		-2.842,82
17. Variación de valor razonable en instrumentos financieros		
a) Cartera de negociación y otros		
b) Imputación al resultado del período por activos financieros disponibles para la venta		
18. Diferencias de cambio	504,86	
19. Deterioro y resultado por enajenaciones de instrumentos financieros		
a) Deterioros y pérdidas		
b) Resultados por enajenaciones y otras		
A.2) RESULTADO FINANCIERO (15+16+17+18+19)	-277.159,85	-961.999,54
A.3) RESULTADO ANTES DE IMPUESTOS (A.1+A.2)	3.042.532,57	-4.173.772,79
20. Impuesto sobre Beneficios	-13.562,19	-16.210,34
A.4) RESULTADO DEL EJERCICIO PROCEDENTE DE OPERACIONES CONTINUADAS (A.3+20)	3.028.970,38	-4.189.983,13
B) OPERACIONES INTERRUMPIDAS		
21. Resultado del período procedente de operaciones interrumpidas neto de impuestos		
A.5 RESULTADO DEL PERÍODO (A.4+21)	3.028.970,38	-4.189.983,13